

# Camping

Zubehör-  
katalog  
2024



# An alle ...



... Wohnwagen-Nomaden  
und Zelt-Aufschläger.





... Geheimplatz-Sucher und  
Campingplatz-Besetzer.



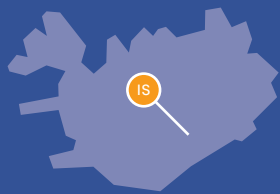
... die Bewegung in  
ihrem Leben brauchen.



**Movera bringt**  
**Sie immer weiter.**

# Die Movera Handelspartner sind für Sie da.

Mehr als 1.650 Fachhändler  
in ganz Europa.



Finden Sie Ihren  
Fachhändler!

[movera.com/storefinder](https://movera.com/storefinder)




**MOVERA**



## Wir sind, wo Sie sind.

Dank unserer hohen Lagerkapazitäten gelingt es unseren Movera-Handelpartnern stets, innerhalb kürzester Zeit Ihre Wünsche zu erfüllen. Bei welchen Sie aber bestellen wollen, liegt ganz bei Ihnen – einfach mit wenigen Klicks über unsere digitale Suche Ihren Lieblingshändler finden:

[www.movera.com/storefinder](http://www.movera.com/storefinder)



# Darum wir.

Als Großhändler haben wir ein gigantisches und vor allem allumfassendes Sortiment.

Trotzdem verlieren wir dabei aber nie den Überblick. Denn wir kennen unsere Produkte, wissen, was sie können und wo sie hingehören. Wir haben die Campingwelt immer im Blick und wissen, wie sie tickt. Du musst Dich also um nichts anderes mehr kümmern als das, was Du wirklich brauchst. Bei uns wirst Du es finden.

Seite an Seite. So bringt MOVERA auch Dich weiter.

Unser Job als Großhändler ist einfach, aber doch so komplex: Wir sind dafür verantwortlich, dass Camper:innen alles bekommen, was sie für ihre kleinen und großen Abenteuer brauchen. Egal, ob Ersatzteile für Wartungen und Reparaturen, technisches Zubehör oder das nötige Know-how. Das Schöne für uns daran ist, dass wir die Campingwelt nicht bloß aktiv mitgestalten – wir können sie so einfach und jeden Tag ein Stück besser machen.

**Ersatzteile überall!**

Egal, wo Sie gerade unterwegs sind, unser Händlernetz versorgt Sie überall mit Ersatzteilen! Nehmen Sie dafür einfach direkt mit einem unserer Movera-Partner Kontakt auf.



### Markisen & Zelte

Markisen, Markisenzubehör, Caravan vorzelte, Reisemobil- und Busvorzelte, Dachzelte, Funktionszelte, Pavillon

→ ab S. 10



### Vorzeltzubehör

Vorzeltteppiche, Fußmatten, Heringe und Zeltaufbauzubehör, Wasserschutz und Sturmsicherung, Gestänge

→ ab S. 74



### Camping & Outdoor

Stühle und Beinauflagen, Liegen, Tische, Schränke, Zelte und Schlafsäcke, Campingleuchten, Schirme und Windschutz, Bücher


→ ab S. 92



### Haushalt

Geschirr, Gläser, Kochgeschirr, Küchenhelfer, Vorratsdosen, Spülgeschirr, Fixiermodule, Organizer

→ ab S. 148



### Kühlen

Kühltaschen, Kühlboxen, Kühlschränke, Belüftungssysteme, Klimaanlage

→ ab S. 196



## Grillen & Gas

Gasgrills, Holzkohlegrills, Gaskocher, Gaskartuschen, Gaskocher-Spülbeckenkombinationen, Heizgeräte, Gasinstallation

—> **ab S. 224**



## Fahrzeugtechnik

Rangiersysteme, Anhängerkupplungen, Auffahrkeile, Trittstufen, Fahrradträger, Anhängerkupplungen, Isoliermatten, Verdunkelungen, Dachhauben, Fenster, Rollos, Lüftungsgitter, Pflege-, Reinigungs-, Klebe und Dichtmittel

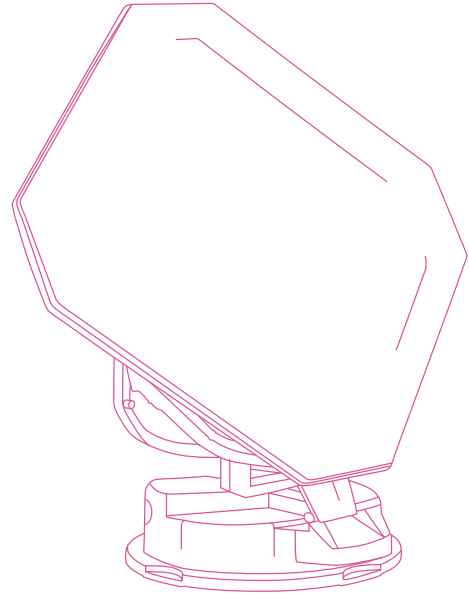
—> **ab S. 266**



## Multimedia

Internetantennen, Sat-Anlagen, DVB-T2 Antennen, Sat-Anlagezubehör, TV-Geräte, Wandhalterungen, Rückfahrvideo-systeme, Naviceiver

—> **ab S. 422**



## Elektrotechnik

Brennstoffzellen, Solaranlagen, Ladetechnik, Batterien, Generatoren, Fahrzeug-elektronik, Kabel und Kabeladapter

—> **ab S. 478**



## Wasser

Armaturen, Duschen und Badzubehör, Waschbecken, Tauch- und Druckpumpen, Wasserbetankung, Trinkwassersysteme, Toilettensysteme, Abwassersysteme, Toilettenspflegemittel

—> **ab S. 538**

# Sorgenlos ins Campingvergnügen

Kümmern Sie sich um das, was am wichtigsten ist: Ihre Erholung.  
Wir kümmern uns um die Ausstattung.  
Daher haben wir Quipon Themenboxen für Sie zusammengestellt.  
Nicht lange suchen, sondern schnell starten.

## Quipon

### Sauberbox



- ALUTEC Aluminiumbox Quipon 9944721
  - BRUNNER Kehrset Butler 9950528
  - Comet Faltkanister mit Auslaufhahn 9997021
  - heusser products Wäscheleine 9984815
  - Outwell Collaps Falteimer mit Deckel 9984678
  - Outwell Collaps Waschschüssel faltbar 9984681
  - Maximex Mikrofaser-Spülschwämme 9957947
  - Maximex Wäscheklammernkorb 9950510
  - mikiGREEN Reiniger Küche, Fenster, Bad und Boden 9957750
  - WENKO Abtropfmatte Miko 9944086
- 9963464      249,95**

### Kochbox



- ALUTEC Aluminiumbox Quipon 9944721
  - Beaver Brand Kochset Trio 20 9949195
  - Campingaz Camp'Bistro 3 9970278
  - Campingaz Gaskartusche CP250, 4St. 9954218 Gefahr: H220
  - GEFU Stabfeuerzeug CURVO 9956742 Gefahr: H220
  - Joseph Joseph Dosenöffner 9956703
  - kuppels Universalschere Sharp Line Edition 9951369
  - Outwell Messerset mit Schneidebrett Caldas 9944090
  - Outwell Utensilienset Adana 9944707
  - Raimund Hofmann GmbH Gewürzstreuer 3-fach 9935860
- 9957994      299,95**

### Haushaltsbox



- BRUNNER Geschirrsset Bluebay 9955678
  - BRUNNER Küchenhelfersset Nylon 9934633
  - gimex Wasserglas Royal, 4 St. 9956633
  - HEIDRUN Clipbox 38 Liter 9935592
  - Joseph Joseph Dosenöffner 9956703
  - kuppels Besteckset Budapest 9951362
- 9948867      109,95**





## Erstausstatterpaket Classic



Gefahr

- o FIAMMA Auffahrkeil Level System Magnum 9983390
- o GASLOCK Füllstandsanzeiger Gaslevel Classic 9951313
- o H.A.B.A. Magnetische Wasserwaage Skin 9935195
- o KATADYN Micropur Classic Flüssig 1.000F\* 9945910  
Biozid-Registrierungsnummer: N-58032. Achtung: H411
- o PETEC Uni-Gewebeband silber 9944528
- o THETFORD Toilettenpapier Aqua Soft 9960225
- o THETFORD Powerpods Blue 9984583. Gefahr: H302, H315, H317, H318, H335, H410
- o Weingärtner 1 x CEE-Stecker auf Schukokupplung ohne Kontrollleuchte / 1 x CEE-Kupplung auf Schukostecker mit Kontrollleuchte 9970892

**9955603**

**134,95**

## Erstausstatterpaket Wohnwagen



Gefahr

- o AL-KO Soft-Ball, schwarz 9948660
- o GASLOCK Füllstandsanzeiger Gaslevel Classic 9951313
- o H.A.B.A. Deichselwaage 9935171
- o H.A.B.A. Magnetische Wasserwaage Skin 9935195
- o HINDERMANN Deichselchutzhaube Movera 9942626
- o KATADYN Micropur Classic Flüssig 1.000F\* 9945910  
Biozid-Registriernummer: N-58032. Achtung: H411
- o PETEC Uni-Gewebeband silber 9944528
- o THETFORD Toilettenpapier Aqua Soft 9960225
- o THETFORD Powerpods Blue 9984583. Gefahr: H302, H315, H317, H318, H335, H410
- o Weingärtner 1 x CEE-Stecker auf Schukokupplung mit Kontrollleuchte / 1 x CEE-Kupplung auf Schukostecker mit Kontrollleuchte 9970893

**9948805**

**149,95**



Bitte beachten Sie die Erläuterungen der Piktogramme sowie die Gefahrenhinweise auf Seite 594 dieses Kataloges.

### HINWEIS

\* Biozidprodukte vorsichtig verwenden.  
Vor Gebrauch stets Etikett und Produktinformation lesen.

→ Markisen  
ab S. 12



# Markisen & Zelte



Markisen	12-19, 30-35, 42-44,
Markisenvorder- und Seitenwände	22-23, 38-39, 45
Markisenvorzelte	24-29, 40-41, 45
Markisenzubehör	20-21, 36-37, 44
Caravanvorzelte	46-55
Reisemobil - und Busvorzelte	55, 60-65
Sonnendächer	56-57
Sonnensegel	58
Heckklappenzelte	59
Dachzelte	66-71
Funktionszelte	72
Pavillon	73

Weitere Artikel  
finden Sie  
online oder bei  
Ihrem Movera-  
Fachhändler.



→ Dachzelte  
ab S. 66

## Die Lösung für jedes Fahrzeug

Eine Thule Markise ist der perfekte Weg, um einen geschützten Platz neben Ihrem Fahrzeug zu haben. Sie bietet Schatten und Schutz vor den Wetterelementen. In wenigen Schritten können Sie vielseitiges Markisenzubehör für unterschiedlichste Erweiterungen Ihrer Markise einfach anbringen. Thule bietet Markisen in drei verschiedenen Kategorien, perfekt passend zu Ihrem Fahrzeug und Ihren persönlichen Anforderungen.



mystic grey

saphir blau

uni grau

### TUCHAUSFÜHRUNGEN

Das qualitativ hochwertige PVC-Tuch ist lichtecht, wasserdicht, abwaschbar und verschleißfrei.

### ANSPRECHENDES DESIGN

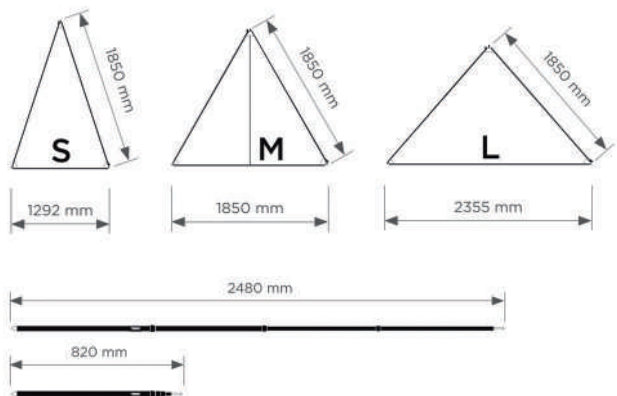
Alle Thule Markisen sind aus robusten, stabilen Aluminiumprofilen gefertigt, die dauerhafte Sicherheit und Zuverlässigkeit garantieren.

- weiß
- silber mit grauen Endkappen
- silber mit schwarzen Endkappen
- anthrazit
- cremeweiß



### 1 + 2 THULE SUBSOLA

- Moderne, modulare dreieckige Paneele für einen erweiterten Lebensraum für CamperVan Besitzer.
- Erweitern Sie den Lebensraum außerhalb der Markise Ihres Vans und genießen Sie mehr Privatsphäre
  - Atmungsaktives, wasserbeständiges Material bietet Privatsphäre und Schutz vor Sonne und Regen
  - Die dreieckigen Paneele mit hochwertigen Reißverschlüssen und Kedern lassen sich für eine perfekte Einrichtung unterschiedlich kombinieren.
  - Mit der verstellbaren Stange können Sie bei Bedarf mehr Privatsphäre schaffen, oder die Paneele bei Wetterveränderungen anpassen
  - Die Paneele können in einer hochwertigen Tasche aufbewahrt werden, damit Sie immer alles dabei haben
  - Erhältlich als Seiten- und Front-Paket, die auch kombiniert werden können. Sie können außerdem weitere Paneele oder Stangen hinzuzufügen.
  - Kompatibel mit Markisen : TO 4200, TO 4900, Thule HideAway, TO 5102, VW Thule Sidehill und TO 5200 mit 2,6 m Länge und 2 m Auszug



### 1 SEITENPAKET

Lieferumfang Seitenpaket

- 2 x Thule Subsola Medium Panel
- 1 x Thule Subsola Small Panel
- 1 x Spannstange
- 1 x Stützstange
- Seile, Heringe, Aufbewahrungstasche

Auszug 200 cm. Montagehöhe 190 - 224 cm. Gewicht 4,5 kg. Material 100 % Polyester (einseitige Acrylatbeschichtung). Farbe grau.

**9971362 419,00**

### 2 VORDERPAKET

Lieferumfang Vorderpaket

- 1 x Thule Subsola Large Panel
- 1 x Thule Subsola Medium Panel
- 1 x Stützstange
- Seile, Heringe, Aufbewahrungstasche

Auszug 200 cm. Montagehöhe 190 - 224 cm. Gewicht 3 kg. Material 100 % Polyester (einseitige Acrylatbeschichtung). Farbe grau.

**9971363 419,00**

## Optionales Zubehör:

### 3 MEDIUM PANEL

Zusätzliches Medium Panel zur individuellen Erweiterung.

**9971364 129,00**

### 4 SUPPORT POLE

Zusätzliche Stützstange zur individuellen Erweiterung.

**9971365 68,95**

### 5 WANDMARKISE THULE OMNISTOR 3200

Diese neue leichte manuelle Kastenmarkise eignet sich perfekt für die Montage an Minivans und SUV / CUV.

- Ein-Personen-Bedienung
- Außergewöhnliche Stabilität und Gewebespannung
- Manuelle Markise zum aufrollen
- Großer Auszug von 2,5 m für alle Längen
- Ideal für die direkte Montage an ausgewählten Minivans (VW T6, Renault Trafic, ...) und Dachträgermontage an Autos
- Dank Form, Größe und Montagehöhe auch für die Einfahrt in Parkhäuser geeignet (Höhe: max. 2 m)
- Windabweisend
- Exklusives Tuchspann-System mit Ratschen-Technik für eine perfekte Tuchspannung

Material Gehäuse Aluminium, Tuch PVC.

Gehäusefarbe	Größe (B x T cm)	Gewicht ca. (kg)	uni grau Art.-Nr.	Preis
silber mit schwarzen Endkappen	250 x 250	14,7	<b>9958090</b>	<b>649,00</b>
silber mit schwarzen Endkappen	270 x 250	15,6	<b>9958091</b>	<b>669,00</b>
silber mit schwarzen Endkappen	300 x 250	16,9	<b>9958092</b>	<b>689,00</b>
anthrazit	190 x 250	12	<b>9958093</b>	<b>629,00</b>
anthrazit	230 x 250	13,8	<b>9958094</b>	<b>649,00</b>
anthrazit	250 x 250	14,7	<b>9958095</b>	<b>669,00</b>
anthrazit	270 x 250	15,6	<b>9958096</b>	<b>689,00</b>
anthrazit	300 x 250	16,9	<b>9958097</b>	<b>709,00</b>



### 6 WANDMARKISE THULE OMNISTOR 4200

Wandmarkise für Compact Vans. Schnittiges Design für eine perfekte Integration an den Compact Van durch neue, fahrzeugspezifische Endkappen. Perfekte Fixierung der Stützfüße. Verbesserte Verstaueung der Stützfüße in der Frontblende. Anti-Rattern der Spannarme.

- Flachadapter serienmäßig mitgeliefert. Spezielle Adapter für Wandmontage sind separat zu bestellen
- Patentierte Tuchrollen-Unterstützung für eine bessere Tuchspannung und reduzierte Möglichkeit zur Faltenbildung im Tuch
- Die Tuchrollen-Einstellung sorgt für ein perfektes Schließen der Markise auf der gegenüberliegende Seite mit dem Getriebe

Material Gehäuse Aluminium, Tuch PVC.

Gehäusefarbe	Größe (B x T cm)	Gewicht ca. (kg)	mystic grey Art.-Nr.	Preis
anthrazit	260 x 200	17,5	<b>9958113</b>	<b>779,00</b>
anthrazit	300 x 250	19,7	<b>9958114</b>	<b>849,00</b>



### 7 WANDMARKISE THULE OMNISTOR 5102

Speziell konzipierte Wandmarkise für den VW T5 und T6 (Multivan/Transporter). Durch das einzigartige Schnellstecksystem kann die Markise innerhalb kürzester Zeit an- bzw. abgenommen werden. Die Montage erfolgt mit Hilfe der Spezialadapter (für VW T5/T6 LHD die 9939966 ist extra zu bestellen) an die schwarze Original Dachschiene. Nicht passend an Fahrzeuge mit Hoch- oder Schrägdach. Erhältlich in zwei Gehäusefarben.

Material Gehäuse Aluminium, Tuch PVC.

Gehäusefarbe	Größe (B x T cm)	Gewicht ca. (kg)	mystic grey Art.-Nr.	Preis
anthrazit	260 x 200	19,8	<b>9958115</b>	<b>879,00</b>
silber	260 x 200	19,8	<b>9958116</b>	<b>879,00</b>






### 1 WANDMARKISE THULE OMNISTOR 5200

- o Gestaltung und Aussehen passen zum Design moderner Freizeitmobilien und sorgen für eine bessere Integration an der Fahrzeugwand
- o Auszug bis zu 2,50 m für einen größeren privaten Bereich und zum Schutz vor Sonne und Regen
- o Optional ist eine Schiene erhältlich, die den Zwischenraum unter der Markise verschließt. Die Schiene hat zwei Funktionen: An ihr lässt sich ein Thule Markisen-Zelt oder ein Thule LED Strip befestigen
- o Vertikales Absenksystem, um die Beine ausklappen zu können, ohne das Fahrzeug zu beschädigen
- o Mit praktischem Quick Lock-System zur einfachen Montage und Einstellung der Stützfüße
- o Da der Ausfallwinkel so eingestellt werden kann, wie Sie möchten, kann die Markise geöffnet und geschlossen werden, selbst wenn die Fahrzeurtür offen ist
- o Frontprofil mit Abbausystem für Abwasser und Abfall für einfache Reinigung
- o Die patentierten Spannarme sind serienmäßig integriert bei Markisen ab einer Länge von 4,02 m

Material Markise PVC, Gehäuse Aluminium.

### WANDMARKISE THULE OMNISTOR 5200

Gehäusefarbe	Größe (B x T cm)	Gewicht ca. (kg)	mystic grey Art.-Nr.	saphir blau Art.-Nr.	Preis
weiß	260 x 200	19,0	<b>9944192</b>	<b>9944193</b>	<b>869,00</b>
weiß	300 x 250	22,6	<b>9944197</b>	<b>9944198</b>	<b>949,00</b>
weiß	350 x 250	25,4	<b>9944202</b>	<b>9944203</b>	<b>1.039,00</b>
weiß	400 x 250	28,0	<b>9944206</b>	<b>9944207</b>	<b>1.119,00</b>
weiß	450 x 250	30,4	<b>9944211</b>	<b>9944212</b>	<b>1.239,00</b>
weiß	500 x 250	32,8	<b>9954732</b>	<b>9954733</b>	<b>1.369,00</b>
silber	260 x 200	19,0	<b>9944215</b>	<b>9944216</b>	<b>894,00</b>
silber	300 x 250	22,6	<b>9944219</b>	<b>9944221</b>	<b>974,00</b>
silber	350 x 250	25,4	<b>9944224</b>	<b>9944225</b>	<b>1.064,00</b>
silber	400 x 250	28,0	<b>9944228</b>	<b>9944229</b>	<b>1.144,00</b>
silber	450 x 250	30,4	<b>9944233</b>	<b>9944234</b>	<b>1.264,00</b>
silber	500 x 250	32,8	<b>9954735</b>	<b>9954736</b>	<b>1.394,00</b>
anthrazit	262 x 200	19,0	<b>9944235</b>	–	<b>894,00</b>
anthrazit	300 x 250	22,6	<b>9944236</b>	–	<b>974,00</b>
anthrazit	315 x 250	24,6	<b>9957422</b>	–	<b>1.064,00</b>
anthrazit	350 x 250	25,4	<b>9944237</b>	–	<b>1.064,00</b>
anthrazit	375 x 250	27,4	<b>9957423</b>	–	<b>1.104,00</b>
anthrazit	400 x 250	28,0	<b>9944238</b>	–	<b>1.144,00</b>
anthrazit	450 x 250	30,4	<b>9951677</b>	–	<b>1.264,00</b>
anthrazit	500 x 250	32,8	<b>9954737</b>	–	<b>1.394,00</b>



### 2 THULE LED STRIP\*

- o Betriebsspannung 12 V DC
- o 60-70 leistungsstarke LEDs pro Meter
- o 1m Anschlusskabel
- o 3M-Klebeband auf der Rückseite
- o Wasserdicht IP65



Länge ca. (m)	Art.-Nr.	Preis	Grundpreis pro 1 m
4	<b>9915486</b>	<b>96,95</b>	24,24
5	<b>9908992</b>	<b>127,00</b>	25,40

\* Energieeffizienzlabel und Produktdatenblatt können über [info@movera.com](mailto:info@movera.com) angefordert oder über den Link <https://eprel.ec.europa.eu> eingesehen werden.

Symbolbild – LED-Band im Lieferumfang nicht enthalten.



### 3 ZELT-MONTAGESCHIENE THULE OMNISTOR 5200

Das Profil verdeckt die Adapter und besitzt eine Schiene zur Befestigung eines Thule Markisen-Zeltes oder der Thule Organizer. Zusätzlich ist Platz für einen optionalen Thule LED Strip vorhanden.

Länge (cm)	weiß Art.-Nr.	silber Art.-Nr.	anthrazit Art.-Nr.	Preis
300	<b>9944245</b>	<b>9944249</b>	<b>9944254</b>	<b>119,00</b>
350	<b>9944246</b>	<b>9944251</b>	<b>9944255</b>	<b>119,00</b>
400	<b>9944247</b>	<b>9944252</b>	<b>9944256</b>	<b>129,00</b>
450	<b>9944248</b>	<b>9944253</b>	<b>9951682</b>	<b>134,00</b>
500	<b>9932554</b>	–	<b>9933272</b>	<b>139,00</b>



#### 4 WANDMARKISE THULE OMNISTOR 8000

- o Auszug von 2,75 m für einen größeren privaten Bereich und zum Schutz vor Sonne und Regen
- o Mit praktischem Quick Lock-System zur einfachen Montage und Einstellung der Stützfüße
- o Vertikales Absenksystem, um die Beine ausklappen zu können, ohne das Fahrzeug zu beschädigen
- o Die Gelenkarme sind mit integrierten Spannarmen versehen, die für eine optimale Spannung des Tuches sorgen

- o Die Stützbeine können einfach in den Spezialhalterungen an der Wand untergebracht werden
- o Frontprofil mit Ablaufsystem für Abwasser und Abfall für einfache Reinigung
- o Im Frontprofil sind einstellbare Stützfüße integriert, die einen größeren Arbeitsraum und mehr Stabilität im Einsatz ermöglichen

Material Markise PVC, Gehäuse Aluminium.

#### WANDMARKISE THULE OMNISTOR 8000 – OHNE MOTOR

Gehäusefarbe	Größe (B x T cm)	Gewicht ca. (kg)	mystic grey Art.-Nr.	saphir blau Art.-Nr.	Preis
weiß	400 x 275	41,4	<b>9909091</b>	<b>9909070</b>	<b>1.429,00</b>
weiß	450 x 275	44,6	<b>9909092</b>	<b>9909071</b>	<b>1.599,00</b>
weiß	500 x 275	48,2	<b>9909093</b>	<b>9909072</b>	<b>1.879,00</b>
weiß	550 x 275	51,8	<b>9909094</b>	<b>9909073</b>	<b>2.029,00</b>
weiß	600 x 275	55,4	<b>9909095</b>	<b>9909074</b>	<b>2.179,00</b>
silber	400 x 275	41,4	<b>9909096</b>	<b>9909075</b>	<b>1.469,00</b>
silber	450 x 275	44,6	<b>9909097</b>	<b>9909076</b>	<b>1.639,00</b>
silber	500 x 275	48,2	<b>9909098</b>	<b>9909077</b>	<b>1.919,00</b>
silber	550 x 275	51,8	<b>9909099</b>	<b>9909078</b>	<b>2.069,00</b>
silber	600 x 275	55,4	<b>9909102</b>	<b>9909079</b>	<b>2.219,00</b>
anthrazit	500 x 275	48,2	<b>9954759</b>	–	<b>1.919,00</b>
anthrazit	550 x 275	51,8	<b>9954856</b>	–	<b>2.069,00</b>
anthrazit	600 x 275	55,4	<b>9954857</b>	–	<b>2.219,00</b>

#### WANDMARKISE THULE OMNISTOR 8000 – MIT EINGEBAUTEM 230 V MOTOR

Gehäusefarbe	Größe (B x T cm)	Gewicht ca. (kg)	mystic grey Art.-Nr.	Preis
weiß	400 x 275	43,4	<b>9958004</b>	<b>1.999,00</b>
weiß	450 x 275	46,6	<b>9958005</b>	<b>2.169,00</b>
weiß	500 x 275	50,2	<b>9958006</b>	<b>2.449,00</b>
weiß	550 x 275	53,8	<b>9958007</b>	<b>2.599,00</b>
weiß	600 x 275	57,4	<b>9958008</b>	<b>2.749,00</b>
silber	400 x 275	43,4	<b>9958009</b>	<b>2.039,00</b>
silber	450 x 275	46,6	<b>9958010</b>	<b>2.209,00</b>
silber	500 x 275	50,2	<b>9958011</b>	<b>2.489,00</b>
silber	550 x 275	53,8	<b>9958012</b>	<b>2.639,00</b>
silber	600 x 275	57,4	<b>9958013</b>	<b>2.789,00</b>
anthrazit	500 x 275	50,2	<b>9958014</b>	<b>2.489,00</b>
anthrazit	550 x 275	53,8	<b>9958015</b>	<b>2.639,00</b>
anthrazit	600 x 275	57,4	<b>9958016</b>	<b>2.789,00</b>

5



#### 5 + 6 MOTORKIT ZU THULE OMNISTOR 5200/8000

- o Nachträglicher Einbau durch Ersetzen des Getriebes einer manuellen Thule Omnistor 5200/8000 Markise
  - o Die Bedienung erfolgt über die One-Touch-Steuerung
  - o Motor stoppt automatisch
  - o Bedienung während der Fahrt nicht möglich
  - o Integrierte Nothandbedienung mit Handkurbel ermöglicht die Bedienung bei Stromausfall
  - o Nur 1 kg zusätzliches Gewicht und 3 cm zusätzliche Länge gegenüber einer manuellen Markise
- Gewicht 2,7 kg.

6



#### 5 MOTORKIT 12 V ZU THULE OMNISTOR 5200

Farbe	Art.-Nr.	Preis
weiß	<b>9951678</b>	<b>479,95</b>
silber	<b>9951679</b>	<b>479,95</b>
anthrazit	<b>9951681</b>	<b>479,95</b>

#### 6 MOTORKIT 230 V EM ZU THULE OMNISTOR 8000

Farbe	Art.-Nr.	Preis
weiß	<b>9958034</b>	<b>699,95</b>
silber	<b>9958035</b>	<b>699,95</b>
anthrazit	<b>9958036</b>	<b>699,95</b>

# Das Komplettpaket für Fiat Ducato



## Dachmarkise Thule Omnistor 6300

Die kompakte Gelenkarmmarkise für die Dachmontage an Vans, Reisemobilen und Wohnwagen. Mit einem Auszug von 2,50 m (ab Markisenlänge 3 m) sorgt die Markise für ausreichend Schutz vor Sonne und Regen. Höchster Komfort durch robuste Gelenkarme und praktischem Quick-Look-System zur einfachen Einstellung der Stützfüße.

- Optimale Stabilität und Tuchspannung durch integrierte Spannarme (ab Markisenlänge 3,75 m)
- Montageschiene (optional) zur Anbringung eines LED Strips, als auch ein Markisenvorzelt möglich
- Verfügt über eine integrierte Befestigung für einen optionalen dritten Stützfuß (9909625, ab 3,50 m Länge)
- Patentierte Tuchwelle, Unterstützung für eine bessere Tuchspannung und reduzierte Faltenbildung des Gewebes

### 1 DACHMARKISENKIT THULE OMNISTOR 6300 - DUCATO/JUMPER/BOXER

Das Komplettpaket für Fiat Ducato H2 (ab 07/2006) und baugleiche Modelle. Markise mit Spezialadapter inkl. Adapterblenden und EPDM-Schaumstoffdichtband. Material Gehäuse Aluminium, Markise PVC.

Gehäusefarbe	Größe (B x T cm)	Gewicht ca. (kg)	mystic grey Art.-Nr.	Preis
weiß	325 x 250	24,6	<b>9955705</b>	<b>1.324,00</b>
weiß	375 x 250	27,0	<b>9955706</b>	<b>1.374,00</b>
weiß	400 x 250	29,9	<b>9955707</b>	<b>1.414,00</b>
silber mit grauen Endkappen	325 x 250	24,6	<b>9954764</b>	<b>1.349,00</b>
silber mit grauen Endkappen	375 x 250	27,0	<b>9954765</b>	<b>1.399,00</b>
silber mit grauen Endkappen	400 x 250	29,9	<b>9954766</b>	<b>1.439,00</b>
silber mit schwarzen Endkappen	325 x 250	24,6	<b>9954761</b>	<b>1.349,00</b>
silber mit schwarzen Endkappen	375 x 250	27,0	<b>9954762</b>	<b>1.399,00</b>
silber mit schwarzen Endkappen	400 x 250	29,9	<b>9954763</b>	<b>1.439,00</b>
anthrazit	325 x 250	24,6	<b>9954767</b>	<b>1.349,00</b>
anthrazit	375 x 250	27,0	<b>9954768</b>	<b>1.399,00</b>
anthrazit	400 x 250	29,9	<b>9954769</b>	<b>1.439,00</b>



Passende Markisenlänge für Fiat Ducato H2 ab 07/2006:  
 3,25 m = Fahrzeuglänge L2 5,43 m  
 3,75 m = Fahrzeuglänge L3 5,99 m  
 4,00 m = Fahrzeuglänge L4 6,36 m

#### Ducato-Adapter inklusive

Adaptersatz für die Montage der Dachmarkise Thule Omnistor 6300 auf einem Ducato Van. Die Markise kann leicht ohne Bohren auf dem Dach montiert werden. Ein EPDM-Schaumstoffstreifen mit geschlossener Zellstruktur dichtet den Spalt zwischen dem Fahrzeug und Markise. Die Abdeckungen auf beiden Seiten bieten eine vollständige Integration mit der Fahrzeugkontur.





## 2 DACHMARKISE THULE OMNISTOR 6300

Material Gehäuse Aluminium, Markise PVC.

Gehäusefarbe	Größe (B x T cm)	Gewicht ca. (kg)	mystic grey Art.-Nr.	saphir blau Art.-Nr.	Preis
weiß	260 x 200	20,6	9954771	9954772	929,00
weiß	300 x 250	24,1	9954773	9954774	1.009,00
weiß	325 x 250	25,1	9954776	9954777	1.149,00
weiß	350 x 250	26,8	9954779	9954781	1.149,00
weiß	375 x 250	28,5	9954783	9954784	1.209,00
weiß	400 x 250	30,5	9954786	9954787	1.239,00
weiß	425 x 250	31,8	9954789	9954792	1.319,00
weiß	450 x 250	33,0	9954794	9954795	1.319,00
weiß	500 x 250	35,6	9954799	9954802	1.419,00
silber	325 x 250	25,1	9954797	9954803	1.174,00
silber	350 x 250	26,8	9954805	9954806	1.174,00
silber	375 x 250	28,5	9954808	9954809	1.234,00
silber	400 x 250	30,5	9954813	9954814	1.264,00
silber	450 x 250	33,0	9954819	9954824	1.344,00
silber	500 x 250	35,6	9954827	9954828	1.444,00
anthrazit	260 x 200	20,6	9954831	-	954,00
anthrazit	300 x 250	24,1	9954833	-	1.034,00
anthrazit	325 x 250	25,1	9954835	-	1.174,00
anthrazit	350 x 250	26,8	9954837	-	1.174,00
anthrazit	375 x 250	28,5	9954839	-	1.234,00
anthrazit	400 x 250	30,5	9954842	-	1.264,00
anthrazit	425 x 250	31,8	9955703	-	1.344,00
anthrazit	450 x 250	33,0	9954846	-	1.344,00
anthrazit	500 x 250	35,6	9954848	-	1.444,00

## 3 DACHMARKISE THULE OMNISTOR 6300 - 12 V

Material Gehäuse Aluminium, Markise PVC.

Gehäusefarbe	Größe (B x T cm)	Gewicht ca. (kg)	mystic grey Art.-Nr.	Preis
weiß	300 x 250	25,1	9954775	1.379,00
weiß	325 x 250	26,1	9954778	1.519,00
weiß	350 x 250	27,8	9954782	1.519,00
weiß	375 x 250	29,5	9954785	1.579,00
weiß	400 x 250	31,5	9954788	1.609,00
weiß	425 x 250	32,8	9954793	1.689,00
weiß	450 x 250	34,0	9954798	1.689,00
weiß	500 x 250	36,6	9954796	1.789,00
silber	325 x 250	26,1	9954804	1.544,00
silber	350 x 250	27,8	9954807	1.544,00
silber	375 x 250	29,5	9954812	1.604,00
silber	400 x 250	31,5	9954815	1.634,00
silber	450 x 250	34,0	9954826	1.714,00
silber	500 x 250	36,6	9954829	1.814,00
anthrazit	300 x 250	25,1	9954834	1.404,00
anthrazit	325 x 250	26,1	9954836	1.544,00
anthrazit	350 x 250	27,8	9954838	1.544,00
anthrazit	375 x 250	29,5	9954841	1.604,00
anthrazit	400 x 250	31,5	9954843	1.634,00
anthrazit	425 x 250	32,8	9955704	1.714,00
anthrazit	450 x 250	34,0	9954847	1.714,00
anthrazit	500 x 250	36,6	9954849	1.814,00




## 4 ZELT- UND LED-MONTAGESCHIENE

- o Geeignet für Thule Omnistor 6200/6300
- o Das Profil verdeckt die Adapter und besitzt eine Schiene zur Befestigung eines Thule Markisen-Zeltes oder Organizer
- o Es ist Platz für einen optionalen Thule LED Strip vorhanden. Die LED-Leuchte kann sowohl bei geöffneter als auch bei geschlossener Markise verwendet werden

Das Set enthält 3 Schienen mit einer Länge von je 1,3 m. Farbe anthrazit. Gewicht 0,9 kg.

9951794

61,95



## 5 THULE LED STRIP SIDEWAYS\*

- o Seitlich abstrahlend
- o Betriebsspannung 12 V DC
- o 60-70 leistungsstarke LEDs pro Meter
- o 1m Anschlusskabel
- o 3M-Klebeband auf der Rückseite
- o Wasserdicht IP65


Farbe anthrazit. Gewicht 0,3 kg.

4 m

9951795

127,00

Grundpreis pro 1 Meter = 31,75



anthrazit

## 6 MOTORKIT 12 V

Nachrüstmotor zu Dachmarkise Thule Omnistor 6300. Nur 1 kg zusätzliches Gewicht und 3cm zusätzliche Länge gegenüber einer manuellen Markisen.

Gewicht 2,7 kg.

Farbe	Art.-Nr.	Preis
weiß	9954851	479,95
silber	9954853	479,95
anthrazit	9954854	479,95

\* Energieeffizienzlabel und Produktdatenblatt können über info@movera.com angefordert oder über den Link <https://eprel.ec.europa.eu> eingesehen werden.



## Die perfekte Dachmarkise für extragroße Fahrzeuge

### 1 DACHMARKISE THULE OMNISTOR 9200

- o Mit dem 230 V Motor mit Fernbedienung können Sie die Markise ganz ohne Mühe ausfahren. Die Einstellungen sind digital programmiert, sodass die Kassette immer richtig schließt. Außerdem wurde eine Nothandbedienung entwickelt, um die Markise im Falle eines Stromausfalls zu bedienen. Der Motor ist nachrüstbar.
- o Passt perfekt zu jedem Fahrzeugdesign. Sie ist besonders für lange Fahrzeuge geeignet und bietet eine noch bessere Aerodynamik sowie verminderte Fahrgeräusche.

- o Da der Ausfallwinkel so eingestellt werden kann, wie Sie möchten, kann die Markise geöffnet und geschlossen werden, selbst wenn die Tür des Fahrzeugs geöffnet ist.
- o Robuste Gelenkarme sorgen dafür, dass das Markisentuch perfekt gespannt ist. Der Gelenkarm, verstärkt mit einem Doppelstahlkabel, spannt das Markisentuch automatisch. So bleibt die Markise stabil und robust.

Material Markise PVC, Gehäuse Aluminium.

### DACHMARKISE THULE OMNISTOR 9200 – OHNE MOTOR

Gehäusefarbe	Größe (B x T cm)	Gewicht ca. (kg)	mystic grey Art.-Nr.	saphir blau Art.-Nr.	Preis
weiß	400 x 300	42,4	9910631	9910651	1.589,00
weiß	450 x 300	45,6	9910632	9910652	1.809,00
weiß	500 x 300	50,2	9910633	9910653	2.019,00
weiß	550 x 300	53,6	9910634	9910654	2.219,00
weiß	600 x 300	57,6	9910635	9910655	2.389,00
silber	400 x 300	42,4	9910701	9910711	1.629,00
silber	450 x 300	45,6	9910702	9910712	1.849,00
silber	500 x 300	50,2	9910703	9910713	2.059,00
silber	550 x 300	53,6	9910704	9910714	2.259,00
silber	600 x 300	57,6	9910705	9910715	2.429,00
cremeweiß	400 x 300	42,4	9910821	–	1.589,00
cremeweiß	450 x 300	45,6	9910822	–	1.809,00
cremeweiß	500 x 300	50,2	9910823	–	2.019,00
cremeweiß	550 x 300	53,6	9910824	–	2.219,00
cremeweiß	600 x 300	57,6	9910825	–	2.389,00

### DACHMARKISE THULE OMNISTOR 9200 – MIT EINGEBAUTEM 230 V MOTOR

Gehäusefarbe	Größe (B x T cm)	Gewicht ca. (kg)	mystic grey Art.-Nr.	Preis
weiß	400 x 300	45,4	9958017	2.159,00
weiß	450 x 300	48,6	9958018	2.379,00
weiß	500 x 300	53,2	9958019	2.589,00
weiß	550 x 300	56,6	9958021	2.789,00
weiß	600 x 300	60,6	9958022	2.959,00
silber	400 x 300	45,4	9958023	2.199,00
silber	450 x 300	48,6	9958024	2.419,00
silber	500 x 300	53,2	9958025	2.629,00
silber	550 x 300	56,6	9958026	2.829,00
silber	600 x 300	60,6	9958027	2.999,00
cremeweiß	400 x 300	45,4	9958028	2.159,00
cremeweiß	450 x 300	48,6	9958029	2.379,00
cremeweiß	500 x 300	53,2	9958031	2.589,00
cremeweiß	550 x 300	56,6	9958032	2.789,00
cremeweiß	600 x 300	60,6	9958033	2.959,00



### 2 MOTORKIT 230 V EM ZU THULE OMNISTOR 9200

- o Nachträglicher Einbau durch Ersetzen des Getriebes einer manuellen Thule Omnistor 9200 Markise
- o Motor stoppt automatisch
- o Bedienung der Markise während der Fahrt wird verhindert
- o Integrierte Nothandbedienung mit Handkurbel ermöglicht die Bedienung bei Stromausfall
- o Nur 3 kg zusätzliches Gewicht gegenüber einer manuellen Markise

weiß	9958037	699,95
silber	9958038	699,95
cremeweiß	9958039	699,95




### 3 ZELT- UND LED-MONTAGESCHIENE

- o Geeignet für Thule Omnistor 6200/6300/9200
- o Das Profil verdeckt die Adapter und besitzt eine Schiene zur Befestigung eines Thule Markisen-Zeltes oder Organizer
- o Es ist Platz für einen optionalen Thule LED Strip vorhanden. Die LED-Leuchte kann sowohl bei geöffneter als auch bei geschlossener Markise verwendet werden

Das Set enthält 3 Schienen zu einer Länge von je 1,3 m. Farbe anthrazit.

9951794	61,95
---------	-------



- 4 THULE LED STRIP SIDEWAYS\* seitlich abstrahlend, selbstklebend.

Farbe anthrazit.	4 m	9951795	127,00
------------------	-----	---------	--------



Grundpreis pro 1 Meter = 31,75

\* Energieeffizienzlabel und Produktdatenblatt können über [info@movera.com](mailto:info@movera.com) angefordert oder über den Link <https://eprel.ec.europa.eu> eingesehen werden.



### 5 SACKMARKISE THULE OMNISTOR 1200

- o Die Montage der Markise erfolgt, indem sie einfach in die vorhandene Schiene geschoben wird. Kein Bohren notwendig
- o Exklusives Stoffspannsystem mit Ratschentechnik sorgt für perfekte Stoffspannung
- o Das gleichzeitige Ausschwenken der Stützbeine und Spannarme ermöglicht ein einfaches und schnelles Aufstellen der Markise
- o Integrierte Befestigung zur einfachen Anbringung eines Markisenzelts
- o Qualitativ hochwertiges, langlebiges, wetter- und farbbeständiges PVC-Tuch zum Schutz vor UV-Strahlung und Regen
- o Die Markise wird manuell ausgerollt und geschlossen

Material Tuch 100 % Polychlorid (PVC). Montageort Wohnwagenschiene. Gehäusefarbe weiß.

Größe (B x T cm)	Gewicht ca. (kg)	mystic grey Art.-Nr.	saphir blau Art.-Nr.	Preis
230 x 200	9,0	<b>9917735</b>	<b>9917736</b>	<b>529,00</b>
260 x 220	10,4	<b>9917737</b>	<b>9917738</b>	<b>539,00</b>
300 x 250	12,0	<b>9917739</b>	<b>9917740</b>	<b>549,00</b>
325 x 250	12,6	<b>9917741</b>	<b>9917742</b>	<b>559,00</b>
350 x 250	13,4	<b>9917743</b>	<b>9917744</b>	<b>579,00</b>
375 x 250	14,2	<b>9917745</b>	<b>9917746</b>	<b>599,00</b>
400 x 250	15,0	<b>9917747</b>	<b>9917748</b>	<b>639,00</b>
425 x 250	15,8	<b>9917749</b>	<b>9917751</b>	<b>679,00</b>
450 x 250	16,6	<b>9917752</b>	<b>9917753</b>	<b>729,00</b>
500 x 250	18,4	<b>9944239</b>	<b>9944241</b>	<b>779,00</b>
550 x 250	20,0	<b>9944242</b>	<b>9944243</b>	<b>829,00</b>



### 1 LUXURY STORAGE BAG

Praktische Taschen für das Safari-Room + Residence und viele andere Dinge mehr. Lieferumfang 2 Taschen. Farbe schwarz. Material 100 % Polyester. Maße kleine Tasche 130 x 20 x 20 cm (B x H x T). Maße große Tasche 120 x 20 x 30 cm (B x H x T).

**9915993 77,95**



### 2 LUXURY BLOCKER BAG

Praktische Tasche zum Aufbewahren von Spannstange, Blocker und Befestigungsmaterial. Farbe schwarz. Material 100% Polyester. Maße 130 x 20 x 20 cm (L x B x H).

**9954912 48,95**



### 3 TELESKOPKURBEL

Zum Ein- und Auskurbeln der Thule Omnistor Markisen. Passend für die Serien 5, 6, 8. Länge 102 – 105 cm, Gewicht 0,9 kg.

**9911833 60,75**

Passend für die Serien 8 und 9. Länge 130 – 190 cm, Gewicht 1 kg.

**9957180 67,25**



### 4 VERBINDUNGSPROFILE RESIDENCE G3

Doppelketerschienen zur Befestigung von Zubehör an der Vorderwand der Vorzelte Residence G3 und Veduta. 6 x 1 m Länge.

**9951793 54,95**  
Grundpreis pro 1 Meter = 9,19



### 5 REPARATUR-SET

3 Reparatur-Klebestreifen für Markisentücher. Maße 7,5 x 15 cm (B x H).

**9908909 27,95**



### 6 TUCHKLEMMEN

Sorgen für eine sichere Befestigung des Markisentuchs an den seitlichen Markisen-spannstangen und verhindern somit ein Flattern des Tuches.

Passend für:

- o das ovale Seitenspannrohr Thule Tension Rafter G2 und das quadratische Teleskopspannrohr TO 1200


2 Stück **9955817 37,95**



### 7 SCHÄUMSTOFFBAND

Für die Abdichtung zwischen Fahrzeug und Markise (Serien 6 und 9). 2 Rollen à 200 cm, Stärke 25 mm x Breite 30 mm. Aus EPDM-Schaum, selbstklebend.

**9908991 52,95**  
Grundpreis pro 1 Meter = 13,24



### 8 DICHTUNGSGUMMI

Dichtet den Raum zwischen Markise und Fahrzeug ab (für Serie 5 und 8) bei Montage mit Flachadapter.

			Grundpreis pro 1 m
<b>SMALL</b>			
4 m lang, 5 cm breit	<b>9903480</b>	<b>56,95</b>	14,24
30 m lang, 5 cm breit	<b>9993911</b>	<b>330,00</b>	11,00
<b>LARGE</b>			
4 m lang, 8 cm breit	<b>9903481</b>	<b>56,95</b>	14,24
30 m lang, 8 cm breit	<b>9903490</b>	<b>330,00</b>	11,00



### 9 REGENRINNE OMNI GUTTER

Multifunktionale, selbstklebende Regenrinne – passt an die meisten Wohnwagen und Reisemobile.

3,5 m lang	<b>9903395</b>	<b>61,95</b>
Grundpreis pro 1 Meter = 17,72		
4,5 m lang	<b>9903396</b>	<b>71,95</b>
Grundpreis pro 1 Meter = 15,97		
30 m lang	<b>9903399</b>	<b>11,95</b>
Grundpreis pro 1 Meter = 0,39		


**10 SPANNSTANGE WAND**

Passend für Wandmarkisen der Serie 5 und 8.

Markisenlänge (cm)	Art.-Nr.	Preis
200	<b>9917913</b>	<b>56,95</b>
250	<b>9917916</b>	<b>58,95</b>
275	<b>9917918</b>	<b>66,95</b>

**11 SPANNSTANGE TO 1200**

Passend für Sackmarkise Thule Omnistor 1200.

Länge 250 cm	<b>9917921</b>	<b>58,95</b>
--------------	----------------	--------------

**12 SPANNSTANGE DACH**

Passend für Dachmarkisen der Serie 6 und 9.

Markisenlänge (cm)	Art.-Nr.	Preis
200	<b>9917914</b>	<b>56,95</b>
250	<b>9917917</b>	<b>58,95</b>
300	<b>9917920</b>	<b>70,95</b>


**15 ZUSATZMARKISENFUß**

Alle Markisenlängen der Thule Omnistor Markisen verfügen über eine integrierte Befestigung für einen optionalen dritten Stützfuß. Dies ermöglicht eine höhere Stabilität. Thule empfiehlt, den dritten Stützfuß für Markisen ab 3,5 m in Kombination mit einem Thule Zelt zu verwenden, um die Stabilität der Markise zu erhöhen. Dank des Quick-Lock-System können die Stützfüße auf die richtige Höhe justiert werden.

**9909625 83,95**
**13 ZUSATZSPANNARMSET**

Passend für Wandmarkise Thule Omnistor 5200.

**9957501 43,95**


**14 ZUSATZSPANNARMSET**

Passend für Dachmarkise Thule Omnistor 6300.

**9954855 43,95**

**16 THULE LED STRIP\***


- o Betriebsspannung 12 V DC
- o 60-70 leistungsstarke LEDs pro Meter
- o 1m Anschlusskabel
- o 3M-Klebeband auf der Rückseite
- o Wasserdicht IP65



Länge (m)	Art.-Nr.	Preis	Grundpreis pro 1 m
4	<b>9915486</b>	<b>96,95</b>	24,24
5	<b>9908992</b>	<b>127,00</b>	25,40
6	<b>9913539</b>	<b>147,00</b>	24,55

**17 THULE LED STRIP SIDEWAYS\***

- o Seitlich abstrahlend
- o Betriebsspannung 12 V DC
- o 60-70 leistungsstarke LEDs pro Meter
- o 1m Anschlusskabel
- o 3M-Klebeband auf der Rückseite
- o Wasserdicht IP65



Farbe anthrazit. Länge 4 m.

**9951795 127,00**  
 Grundpreis pro 1 Meter = 31,75

\* Energieeffizienzlabel und Produktdatenblatt können über [info@movera.com](mailto:info@movera.com) angefordert oder über den Link <https://eprel.ec.europa.eu> eingesehen werden.

**18 STURMBAND HOLD DOWN SIDE STRAP KIT**

Bestehend aus 2 Spanngurten (à 3 m), Befestigungsmaterial und Heringen. Befestigung erfolgt an den Stützfüßen der Markisen (Thule Omnistor Serie 5/6/8/9 und Thule Omnistor 1200). Nicht geeignet für Thule Omnistor Caravan Style/Thule Omnistor 2000.

 Material Gurtband 100 % Polyester  
**9990171 40,95**

**19 STURMBAND HOLD DOWN KIT**

Bestehend aus Spanngurt (Länge 11 m), Befestigungsmaterial und Heringen. Geeignet für alle Markisen (auch für Thule Omnistor Caravan Style/Thule Omnistor 2000/Thule Omnistor 1200).

 Material Gurtband 100 % Polyester  
**9904310 36,95**




Die Vorder- und Seitenwände passen für alle Thule Omnistor Markisen. Sie bieten optimalen Schutz gegen Sonne, Wind und Regen.

Einfache Montage: Der Keder der Vorderwand wird nur in die Kederschiene der Markisenfrontleiste eingezogen und anschließend abgespannt.



### 1 VORDERWAND SUN BLOCKER G2

Aus luftdurchlässigem Gittergewebe.

Farbe grau. Material Tuch 100 % Polychlorid (PVC). Lieferumfang 1 Vorderwand, Spannbänder und Erdnägel.

Maße (B x H cm)	Gewicht (kg)	Art.-Nr.	Preis
100 x 170	1,3	<b>9918322</b>	<b>124,00</b>
240 x 170	2,1	<b>9918323</b>	<b>149,00</b>
280 x 170	2,4	<b>9918324</b>	<b>164,00</b>
330 x 170	2,7	<b>9918325</b>	<b>179,00</b>
380 x 170	3	<b>9918326</b>	<b>189,00</b>
430 x 170	3,3	<b>9918327</b>	<b>199,00</b>
480 x 170	3,6	<b>9918328</b>	<b>219,00</b>

### 2 VORDERWAND RAIN BLOCKER G2

Die verschiedenen Vorderwand Rain Blocker G2 Modelle können mittels des Smart-Connectors zu einer durchgehenden Front kombiniert werden. Höhe 185 cm passend zu Seitenwand Montagehöhe XS (Minivan), Höhe 210 cm passend zu Seitenwand Montagehöhe S, Höhe 230 cm passend zu Seitenwand Montagehöhe M, L, XL, XXL.

Farbe grau. Material Tuch 100 % Polychlorid (PVC). Lieferumfang 1 Vorderwand, Smartverbindungen für die Kombinationen mit anderen Thule Rain Blocker G2 Vorderwände, Spannbänder und Erdnägel.



Maße (B x H cm)	Gewicht (kg)	Art.-Nr.	Preis
127 x 185	2	<b>9951476</b>	<b>154,00</b>
127 x 210	2,2	<b>9951694</b>	<b>154,00</b>
147 x 210	2,4	<b>9951695</b>	<b>164,00</b>
167 x 210	2,6	<b>9951696</b>	<b>184,00</b>
192 x 210	3	<b>9951697</b>	<b>199,00</b>
102 x 230	2	<b>9918317</b>	<b>144,00</b>
152 x 230	2,4	<b>9918319</b>	<b>164,00</b>
172 x 230	2,6	<b>9918318</b>	<b>184,00</b>
200 x 230	3	<b>9918321</b>	<b>199,00</b>



### 3 VORDERWAND VIEW BLOCKER G2

Spendet Schatten und schützt vor Regen.

Farbe grau. Material Tuch 100 % Polychlorid (PVC). Lieferumfang 1 Vorderwand, Spannbänder und Erdnägel.

Maße (B x H cm)	Gewicht (kg)	Art.-Nr.	Preis
240 x 140	2,5	<b>9904000</b>	<b>139,00</b>
280 x 140	2,8	<b>9904001</b>	<b>144,00</b>
330 x 140	3,2	<b>9904010</b>	<b>149,00</b>
380 x 140	3,4	<b>9904020</b>	<b>154,00</b>
430 x 140	3,8	<b>9904030</b>	<b>184,00</b>
480 x 140	4	<b>9904040</b>	<b>204,00</b>

Die Montage der Seitenwände an der Markise kann einfach und schnell durchgeführt werden. Die neuen Seitenwände werden jetzt ebenfalls in eine Kederschiene eingeschoben, die in der mitgelieferten Aluminiumspannstange integriert ist. Diese neu entwickelten, zweiteiligen Aluminiumspannstangen werden zwischen Markisenkasten und Frontprofil eingesetzt.

#### 4 SEITENWAND SUN BLOCKER G2

Lässt eine leichte Brise Wind hindurch. Aus luftdurchlässigem Gittergewebe. Farbe grau. Material Tuch 100 % Polychlorid (PVC). Lieferumfang 1 Seitenwand, 1 Aluminium-Spannstange mit Kedereinzug und spezifischen Halterungen, Spannbänder und Erdnägel.

Auszug (cm)	Markisentyp	Montagehöhe (cm)	Gewicht (kg)	Art.-Nr.	Preis
250	3200	190 - 224 (Small)	3,5	<b>9936338</b>	<b>234,00</b>
200	4200/4900/5002/5003/5102/5200/6200/6300	190 - 224 (Small)	2,7	<b>9944244</b>	<b>234,00</b>
250	4200/4900/5002/5003/5102/5200/6200/6300	225 - 244 (Medium)	3,6	<b>9918329</b>	<b>234,00</b>
250	4200/4900/5002/5003/5102/5200/6200/6300	245 - 264 (Large)	3,6	<b>9918331</b>	<b>234,00</b>
250	1200	225 - 249	3,8	<b>9940566</b>	<b>234,00</b>
275	6900 / 8000	225 - 244 (Medium)	4	<b>9918332</b>	<b>254,00</b>
275	6900 / 8000	245 - 264 (Large)	4	<b>9918333</b>	<b>254,00</b>
300	9200	225 - 244 (Medium)	4,4	<b>9918334</b>	<b>284,00</b>
300	9200	245 - 264 (Large)	4,4	<b>9918335</b>	<b>284,00</b>



#### 5 SEITENWAND RAIN BLOCKER G2

Farbe grau. Material Tuch 100 % Polychlorid (PVC). Lieferumfang 1 Seitenwand, 1 Aluminium-Spannstange mit Kedereinzug und spezifischen Halterungen, Verbindungsstücke für Thule Omnistor Markisen für beide Seiten der Markise, Smartverbinder, Spannbänder und Erdnägel.

Auszug (cm)	Markisentyp	Montagehöhe (cm)	Gewicht (kg)	Art.-Nr.	Preis
200	4200/4900/5102/5200	180 - 199 (Minivan)	4	<b>9951459</b>	<b>249,00</b>
200	4200/4900/5002/5003/5200/6200/6300	205 - 224 (Small)	4	<b>9951698</b>	<b>249,00</b>
200	1200	235 - 254 (Caravan)	4	<b>9957498</b>	<b>249,00</b>
250	3200	180 - 199 (Minivan)	4,5	<b>9957424</b>	<b>249,00</b>
250	4200/4900/5002/5003/5200/6200/6300	205 - 224 (Small)	4,8	<b>9918336</b>	<b>249,00</b>
250	4200/4900/5002/5003/5200/6200/6300	225 - 244 (Medium)	5,4	<b>9918337</b>	<b>249,00</b>
250	4200/4900/5002/5003/5200/6200/6300	245 - 264 (Large)	5	<b>9918338</b>	<b>249,00</b>
250	4200/4900/5002/5003/5200/6200/6300	265 - 284 (X-Large)	5	<b>9918339</b>	<b>249,00</b>
250	1200	235 - 254	4,8	<b>9952701</b>	<b>249,00</b>
250	5200	230 - 250 (Van)	5,4	<b>9970725</b>	<b>249,00</b>
250	6300 / 6200	230 - 250 (Van)	5	<b>9918348</b>	<b>249,00</b>
250	6300 / 6200	235 - 254 (Caravan)	5	<b>9955818</b>	<b>249,00</b>
275	6900/8000	225 - 244 (Medium)	5,4	<b>9918341</b>	<b>269,00</b>
275	6900/8000	245 - 264 (Large)	5,4	<b>9918342</b>	<b>269,00</b>
275	6900/8000	265 - 284 (X-Large)	5,4	<b>9918343</b>	<b>269,00</b>
275	6900/8000	285 - 304 (XX-Large)	5,5	<b>9951478</b>	<b>269,00</b>
300	9200	225 - 244 (Medium)	5,8	<b>9918344</b>	<b>299,00</b>
300	9200	245 - 264 (Large)	5,8	<b>9918345</b>	<b>299,00</b>
300	9200	265 - 284 (X-Large)	6	<b>9918346</b>	<b>299,00</b>
300	9200	285 - 304 (XX-Large)	6	<b>9951479</b>	<b>299,00</b>



- |   |  |
|---|--|
| <b>Minivan</b>                                      | <b>Van</b>                                     |
| <input type="checkbox"/> VW California T5/T6 > 2003 | <input type="checkbox"/> Fiat Ducato > 2006    |
| <input type="checkbox"/> PSA Minivan > 2016         | <input type="checkbox"/> Peugeot Boxer > 2006  |
|   | <input type="checkbox"/> Citroën Jumper > 2006 |
|   | <input type="checkbox"/> VW Crafter > 2017     |

#### 6 SEITENWAND VIEW BLOCKER G2

Der View Blocker G2 bietet Ihnen Privatsphäre und schützt Sie vor Regen, Wind und Sonne. Die Seitenwände können an beiden Seiten montiert und mit schwarzen Smart-Verbindungen an den Stützfüßen befestigt werden.

Farbe grau. Material Tuch 100 % Polychlorid. Lieferumfang 1 Seitenwand, 1 Aluminium-Spannstange mit Kedereinzug und spezifischen Halterungen, Verbindungsstücke für Thule Omnistor Markisen für beide Seiten der Markise, Smartverbinder, Spannbänder und Erdnägel.

Auszug (cm)	Markisentyp	Montagehöhe (cm)	Gewicht (kg)	Art.-Nr.	Preis
200	4200/4900/5102/5200	205 - 224 (Small)	4	<b>9957496</b>	<b>249,00</b>
250	4200/4900/5002/5003/5200/6200/6300	205 - 224 (Small)	4	<b>9957497</b>	<b>249,00</b>
250	4200/4900/5002/5003/5200/6200/6300	225 - 244 (Medium)	5	<b>9951481</b>	<b>249,00</b>
250	4200/4900/5002/5003/5200/6200/6300	245 - 264 (Large)	5	<b>9951482</b>	<b>249,00</b>
250	1200	235 - 254 (Caravan)	5,4	<b>9957495</b>	<b>249,00</b>



Thule Markisenvorzelte sind einfacher und schneller aufgestellt, als herkömmliche Vorzelte und bieten Ihnen interessante, neue Möglichkeiten für unterwegs. Eine große Auswahl für Wohnwagen, Vans oder Reisemobile steht für Sie bereit.



**1 MARKISENVORZELT CARAVAN THULE VEDUTA**

- o Perfekte Dachabdichtung durch Klemmprofil
- o Die Seitenwände gleiten in das Klemmprofil, Vorderwand wird in die Markisenfrontleiste eingeschoben
- o Seitenteile sind mit Reißverschluss ausgestattet somit optimale Verbindung zur Vorderwand
- o Alle Fensterpaneele können vollständig herausgenommen und ausgetauscht werden
- o Eine Vorderwand hat zwei integrierte Türöffnungen für eine Eingangstür
- o Alle Fenster sind mit einem Moskitonetz versehen, die durch Reißverschlüsse geöffnet und hochgerollt werden können
- o Die Vorderwand besteht aus einem Stück mit zwei großen Fenstern
- o Zubehör (Thule Sun Blocker Vorderwand) kann mittels einer optionalen Doppelkeder-Schiene (9991447) an der Vorderwand befestigt werden

- o AIRTEX® eignet sich hervorragend für Sonnenschutz und Vorzelte
- o Der Boden des Zeltes ist mit einem doppelten Windschutz für einen besseren Schutz vor Schmutz und Regen ausgestattet
- o Die Windschürze und Radabdeckung sind inklusive und verhindern das Eindringen des Windes unterhalb des Fahrzeugbodens
- o Alles wird in zwei Packtaschen geliefert

Material 100 % Polyester (mit einseitiger Acrylatbeschichtung)

Markisentyp	Markisenlänge (cm)	Gewicht ca. (kg)	Art.-Nr.	Preis
6300/6200	400	32	<b>9955816</b>	<b>3.090,00</b>
6300/6200	450	33	<b>9955815</b>	<b>3.170,00</b>



**2 MARKISENVORZELT THULE RESIDENCE G3 | ERIBA TOURING**

- o Spezielles Modell für einen Eriba Touring Wohnwagen in Kombination mit der Thule Omnistor 6300 Dachmarkise (nur für Länge 3.25 m)
- o Dank der schwarzen Doppelkeder- Verbindungsprofile können die Vorder- und Seitenwände zu einem geschlossenen Zelt kombiniert werden
- o Die Fensterfolien können hochgerollt werden
- o Die Vorderwand hat eine Türöffnung auf der rechten Seite und kann komplett separat hochgerollt werden
- o Eine Windschürze und Radabdeckung verhindern das Eindringen des Windes unterhalb des Fahrzeugbodens
- o Alles wird in einer Packtasche geliefert

Material 100 % Polyethylchlorid (PVC).

**9955819                      1.975,00**



### 3 MARKISENVORZELT THULE QUICKFIT

- o Integrierter Rundbogen-Baldachin mit Fiberglasstangen für zeitgemäßen Look
- o Durchdachte Befestigungspunkte für eine einfache Montage
- o Keine zusätzlichen Profile nötig
- o Montage innerhalb von 15 Minuten möglich
- o Reißfestes und extrem wasserdichtes Ripstop Gewebe
- o Je nach Größe zwischen 16 und 20 kg leicht
- o Für nahezu alle Wand- und Dachmarkisen geeignet
- o Für alle Fahrzeugtypen

Lieferumfang Komplettzelt, Rundbogenstange, Vorhänge, WindSlip, Packtasche

Material 100 % Polyester (mit PU-Beschichtung)

Zeltbreite (cm)	Montagehöhe (cm)	Gewicht ca. (kg)	Art.-Nr.	Preis
260	Medium	15,7	<b>9913381</b>	<b>889,00</b>
260	Large	16,1	<b>9913383</b>	<b>909,00</b>
260	X-Large	16,4	<b>9917959</b>	<b>929,00</b>
310	Medium	16,7	<b>9917957</b>	<b>919,00</b>
310	Large	17,1	<b>9917958</b>	<b>939,00</b>
310	X-Large	17,4	<b>9917961</b>	<b>959,00</b>
360	Medium	17,7	<b>9913382</b>	<b>949,00</b>
360	Large	18,1	<b>9913384</b>	<b>969,00</b>
360	X-Large	18,4	<b>9917962</b>	<b>989,00</b>
300*	230 - 250 cm	16,4	<b>9913385</b>	<b>919,00</b>

\* Fiat Ducato, Peugeot Boxer, Citroen Jumper (ab 1995)



Montagehöhen/cm (A)

Medium	225 - 244 cm
Large	245 - 264 cm
X-Large	265 - 284 cm
Ducato	230 - 250 cm

Vielseitig nutzbar ...



... ob komplett geschlossen ...



... die kompletten Frontscheiben entfernt ...



... die Türen vertikal aufgerollt ...



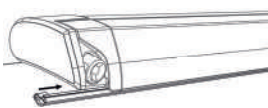
... oder komplett geöffnet, bietet das QuickFit bei jedem Bedürfnis die passende Lösung

## Zubehör für QuickFit

### 4 MOSKITO GITTER QUICKFIT

Herausnehmbare Mosquito-Gitter halten Schmutz und Insekten ab. Sehr einfach zu reinigen.

Typ	Länge (cm)	Gewicht ca. (kg)	Art.-Nr.	Preis
Seitenwand	-	1,6	<b>9917966</b>	<b>174,00</b>
Vorderwand	260	1,7	<b>9917967</b>	<b>199,00</b>
Vorderwand	300/310	1,9	<b>9917968</b>	<b>209,00</b>
Vorderwand	360	2,3	<b>9917969</b>	<b>219,00</b>



### 5 BEFESTIGUNGSSCHIENE QUICKFIT DACHMONTAGE (9200/6200/6300)

Bis Länge 400 cm

**9913386**

**48,95**

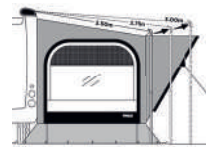


### 6 MONTAGE-KIT QUICKFIT AN OMNISTOR 1200

Zur Montage an Omnistor 1200 bis 450 cm.

**9917971**

**48,95**



### 7 QUICKFIT KIT FÜR MARKISENAUSZUG

275 - 300 cm

8 Stück

**9913388**

**28,95**



### 8 BEFESTIGUNGSSCHIENE QUICKFIT WANDMONTAGE (8000/4900/5300/5002)

Zum Kleben.

Länge 400 cm. Gewicht 3,2 kg.

weiß

**9917972**

**48,95**

anthrazit

**9917973**

**48,95**



### 9 MONTAGE-KIT QUICKFIT F


Befestigungsteile zur Montage eines Thule Markisenzelts an Fiamma Markisen (Keder-Ø 5 mm).

Farbe schwarz. Besteht aus Kunststoff.

8 Stück

**9983597**

**28,95**



### 10 SEITENANDRUCK-KIT QUICKFIT

Zum winddichten Abschluss an der Fahrzeugwand.

**9913942**

**48,95**

### 1 MARKISENVORZELT THULE PANORAMA

- Äußerst stabil
- Problemloser Aufbau
- Seitenfenster mit Moskitonetzen und Fensterfolie für ein angenehmes Klima
- Acht verschiedene Eingangspositionen frei wählbar
- Alle Fensterelemente vollständig abnehmbar
- Geringes Gewicht durch Airtex® Gewebe
- Wind- und Wetterdichtes Klemmprofil für die Seitenwandbefestigung am Tuch
- Komplet Set: 2 Seitenwände, 1 Vorderwand
- Passend für Thule Omnistor Markisen der Serie 8000/5003/6200/5200/6300/9200
- Mit optionalem Montagekit auch passend für 5002/5500/5800/6002/6900
- Inkl. 2 Transporttaschen (100 % Polyester)
- Für alle Fahrzeugtypen

Material 100 % Polyester (mit einseitiger Acrylatbeschichtung)

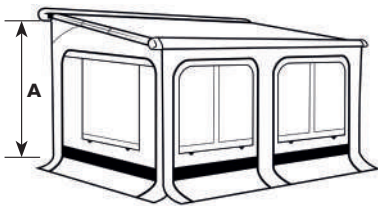


Markisentyp	Höhe	Art.-Nr.	Markisenlänge (cm)				
			300	350	400	450	500
5003/5200	Medium		<b>9951051</b>	<b>9951053</b>	<b>9951055</b>	<b>9951057</b>	<b>9971073</b>
5003/5200	Large		<b>9951052</b>	<b>9951054</b>	<b>9951056</b>	<b>9951058</b>	<b>9971074</b>
Preis			<b>2.630,00</b>	<b>2.710,00</b>	<b>2.790,00</b>	<b>2.870,00</b>	<b>2.950,00</b>
5003/5200	X-Large	Art.-Nr. –	–	–	<b>9951059</b>	<b>9951060</b>	<b>9936244</b>
Preis			–	–	<b>2.870,00</b>	<b>2.950,00</b>	<b>3.030,00</b>

Markisentyp	Höhe	Art.-Nr.	Markisenlänge (cm)							
			300	325	350	375	400	425	450	500
6200/6300	Medium		<b>9980758</b>	<b>9971075</b>	<b>9980763</b>	<b>9971076</b>	<b>9980773</b>	<b>9971077</b>	<b>9980788</b>	<b>9971078</b>
6200/6300	Large		<b>9980759</b>	<b>9926987</b>	<b>9980764</b>	<b>9927469</b>	<b>9980774</b>	<b>9971079</b>	<b>9980789</b>	<b>9938644</b>
Preis			<b>2.630,00</b>	<b>2.710,00</b>	<b>2.710,00</b>	<b>2.790,00</b>	<b>2.790,00</b>	<b>2.870,00</b>	<b>2.870,00</b>	<b>2.950,00</b>
6200/6300	X-Large	Art.-Nr. –	–	–	–	–	<b>9913396</b>	<b>9971083</b>	<b>9913397</b>	<b>9971084</b>
Preis			–	–	–	–	<b>2.870,00</b>	<b>2.950,00</b>	<b>2.950,00</b>	<b>3.030,00</b>

Markisentyp	Höhe	Art.-Nr.	Markisenlänge (cm)				
			400	450	500	550	600
8000	Medium		<b>9980883</b>	<b>9980903</b>	<b>9980923</b>	<b>9980943</b>	<b>9980948</b>
8000	Large		<b>9980884</b>	<b>9980904</b>	<b>9980924</b>	<b>9980944</b>	<b>9980949</b>
Preis			<b>3.110,00</b>	<b>3.110,00</b>	<b>3.190,00</b>	<b>3.190,00</b>	<b>3.270,00</b>
8000	X-Large	Art.-Nr.	<b>9913398</b>	<b>9913399</b>	<b>9913401</b>	<b>9913402</b>	<b>9913403</b>
Preis			<b>3.190,00</b>	<b>3.190,00</b>	<b>3.270,00</b>	<b>3.270,00</b>	<b>3.350,00</b>

Markisentyp	Höhe	Art.-Nr.	Markisenlänge (cm)				
			400	450	500	550	600
9200	Medium		<b>9983552</b>	<b>9983564</b>	<b>9983577</b>	<b>9983592</b>	<b>9983603</b>
9200	Large		<b>9983553</b>	<b>9983565</b>	<b>9983578</b>	<b>9983593</b>	<b>9983604</b>
Preis			<b>3.270,00</b>	<b>3.270,00</b>	<b>3.350,00</b>	<b>3.350,00</b>	<b>3.430,00</b>
9200	X-Large	Art.-Nr.	<b>9913404</b>	<b>9913406</b>	<b>9913407</b>	<b>9913408</b>	<b>9913409</b>
Preis			<b>3.350,00</b>	<b>3.350,00</b>	<b>3.430,00</b>	<b>3.430,00</b>	<b>3.510,00</b>



Montagehöhen / cm (A)

Small	215 – 229
Medium	230 – 244
Large	245 – 259
X-Large	260 – 274
XX-Large	275 – 289
XXX-Large	290 – 310
Ducato	230 – 250



### 2 MOSKITO GITTERPANORAMA

- Herausnehmbar
- Hält Schmutz und Insekten ab
- Einfach zu reinigen

Material 100 % Polyester. Gewicht 5,5 kg.

Seitenwand	<b>9917974</b>	<b>304,00</b>
Vorderwand, Maße 400 – 600 cm	<b>9917975</b>	<b>284,00</b>

### 3 MONTAGEKIT OMNISTOR (o. Abb.)

Zur Montage der Markisen vorzelte Panorama oder Residence G2 und G3 an die Thule Omnistor Markisen 5002/5500/5800.

**9999771 11,95**



#### 4 - 5 VORDERWAND UND SEITENWAND RESIDENCE G3

- o Hochwertiges PVC-Tuch
- o Benutzerfreundlich und modular
- o Neues und zeitloses Design
- o Große Fenster für maximalen Lichteinfall
- o Für alle Fahrzeugtypen
- o Passend für 5200, 8000, 4900, 5102, 9200, 6300, 5003, 6200, 6900, 6002, 5002\*, 5500\*
- o \* In Kombination mit Montagekit 9999771

#### Installation

Durch ein Klemmprofil wird die Seitenwand mit dem Markisentuch verbunden, um eine perfekte Dachabdichtung sicherzustellen. Die Seitenwände gleiten in das Klemmprofil und die Vorderwand des Zeltes wird in die Frontleiste der Markise geschoben. Bitte prüfen Sie die Freigängigkeit der Aufbautür mit dem zutreffenden Aufstellwinkel.

#### Robuste Abdichtung

Ein Profil mit doppelten Gummilippen stellt eine perfekte Abdichtung zwischen Fahrzeugwand und den Zeltwänden her. Dank der schwarzen Verbindungsprofile können die Vorder- und Seitenwände zu einem geschlossenen Zelt kombiniert werden.

#### Schutz

Die Seitenfenster sind von außen mit einer hochwertigen, leicht mittels Reißverschluss zu öffnenden Fensterfolie ausgerüstet. Zum Insektenschutz ist an beiden Seitenwänden serienmäßig eine Fliegengaze angebracht. Vorderwand-Design Je nach Markisenlänge variiert das Design der Vorderwand des Zeltes. Große Fensterflächen lassen sehr viel Licht herein und schaffen ein zusätzliches Gefühl der Weite.

#### Design

Das komplett neue Design ist dank der Farbkombination mit schwarz, grau und weiß zeitlos und passt zu allen Markisentuchfarben.

#### Vielseitigkeit – Modularität

Die Fensterscheiben können hochgerollt werden. Vorderwände ab 3,5 m Länge haben eine Türöffnung auf der linken und rechten Seite. Die Tür kann auch separat hochgerollt werden. Zubehör kann mittels einer optionalen Doppelkeder-Schiene (9991447) an der Vorderwand befestigt werden.

Material 100 % Polychlorid (Ausgezeichnete PVC-Tuch-Qualität für eine optimale Wind- und Wasserdichtigkeit).

Geeignet für alle Fahrzeugtypen.

#### 4 VORDERWÄNDE RESIDENCE G3 INKL. WAGENSCHÜRZE

Höhe		Markisenlänge (cm)									
		300	325	350	375	400	425	450	500	550	600
S / M / L / XL	Art.-Nr.	<b>9951699</b>	<b>9951700</b>	<b>9951701</b>	<b>9951702</b>	<b>9951703</b>	<b>9951704</b>	<b>9951705</b>	<b>9951706</b>	<b>9951707</b>	<b>9951708</b>
Preis		<b>579,95</b>	<b>629,95</b>	<b>629,95</b>	<b>679,95</b>	<b>679,95</b>	<b>729,95</b>	<b>729,95</b>	<b>839,95</b>	<b>889,95</b>	<b>939,95</b>
XXL / 3XL	Art.-Nr.	<b>9951709</b>	<b>9951710</b>	<b>9951711</b>	<b>9951712</b>	<b>9951713</b>	<b>9951714</b>	<b>9951715</b>	<b>9951716</b>	<b>9951717</b>	<b>9951718</b>
Preis		<b>699,95</b>	<b>749,95</b>	<b>749,95</b>	<b>799,95</b>	<b>799,95</b>	<b>849,95</b>	<b>849,95</b>	<b>959,95</b>	<b>1.010,00</b>	<b>1.060,00</b>

#### 5 SEITENWÄNDE RESIDENCE G3

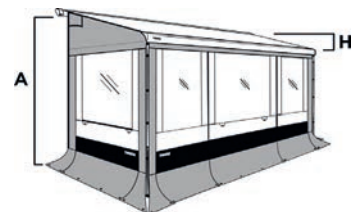
Höhe Seitenwände	Montagehöhe A	Aufstellwinkel H	Markisentyp					
			TO 5200 TO 5003 TO 4900	TO 8000	TO 6200 TO 6002 TO 6300	TO 6900	TO 9200	
			Auszug					
			2,50 m	2,75 m	2,50 m	2,75 m	3,00 m	
S	2,15 - 2,29 m	30 cm	<b>9951719</b>	<b>9951739</b>	<b>9951749</b>	–	–	
M	2,30 - 2,44 m	45 cm	Art.-Nr. <b>9951724</b>	<b>9951744</b>	<b>9951750</b>	<b>9951758</b>	<b>9951767</b>	
L	2,45 - 2,59 m	60 cm	<b>9951725</b>	<b>9951745</b>	<b>9951754</b>	<b>9951759</b>	<b>9951768</b>	
Preis			<b>1.450,00</b>	<b>1.600,00</b>	<b>1.450,00</b>	<b>1.600,00</b>	<b>1.700,00</b>	
XL	2,60 - 2,74 m	75 cm	Art.-Nr. <b>9951726</b>	<b>9951746</b>	<b>9951755</b>	<b>9951760</b>	<b>9951769</b>	
Preis			<b>1.500,00</b>	<b>1.650,00</b>	<b>1.500,00</b>	<b>1.650,00</b>	<b>1.750,00</b>	
XXL	2,75 - 2,89 m	75 cm	Art.-Nr. <b>9951727</b>	<b>9951747</b>	<b>9951756</b>	<b>9951761</b>	<b>9951770</b>	
Preis			<b>1.550,00</b>	<b>1.700,00</b>	<b>1.550,00</b>	<b>1.700,00</b>	<b>1.800,00</b>	
3XL	2,90 - 3,10 m	90 cm	Art.-Nr. <b>9951728</b>	<b>9951748</b>	<b>9951757</b>	<b>9951766</b>	<b>9951771</b>	
Preis			<b>1.650,00</b>	<b>1.800,00</b>	<b>1.650,00</b>	<b>1.800,00</b>	<b>1.900,00</b>	

#### 6 SPEZIAL-SEITENWÄNDE

Zur Kombination mit XXL/3XL-Vorderwand für Markisen mit flachem Aufstellwinkel. Ideal bei Markisen, die sehr dicht über der Aufbauhöhe montiert sind. Vorder- und Seitenwände müssen separat bestellt werden! Die Lieferung der Seitenwände erfolgt paarweise.

Material 100% Polychlorid (PVC).

Höhe Seitenwände	Montagehöhe A	Aufstellwinkel H	Markisentyp	
			TO 5200 / TO 5003	TO 8000
			Auszug	
			2,50 m	2,75 m
M	2,30 - 2,44 m	30 cm	Art.-Nr. <b>9951774</b>	–
L	2,45 - 2,59 m	45 cm	<b>9951775</b>	<b>9951776</b>
Preis			<b>1.480,00</b>	<b>1.630,00</b>





## 2 THULE RESIDENCE G3 FRONT

Material PVC-Tuch.

Markisenlänge (cm)	300	315	325	350	375	400
Gewicht (kg)	6	6	6	7	8	8
Art.-Nr.	<b>9958098*</b>	<b>9957500</b>	<b>9958099</b>	<b>9958110*</b>	<b>9958111</b>	<b>9958112*</b>
Preis	<b>579,95</b>	<b>629,95</b>	<b>629,95</b>	<b>629,95</b>	<b>679,95</b>	<b>679,95</b>

\*auch passend für Ford Transit



## 1 + 2 THULE RESIDENCE G3 - FIAT/ CITROEN/PEUGEOT/FORD

Seiten- und Vorderwände passend für die Thule Omnistor Markisen 5200, 6300.

- o Eine perfekte Abdichtung: Ein Schaumstoff mit Gurtband garantiert eine vollständige Abdichtung zur Fahrzeugwand, um das Eindringen von Wind und Wasser zu verhindern.
- o Die Seitenfenster können vollständig geöffnet werden, bleiben aber mit einem Moskitonetz abgedeckt.
- o Die Fensterscheiben können hochgerollt werden.
- o Vorderwände ab 3,5 m Länge haben eine Türöffnung auf der linken und rechten Seite.
- o Die Tür kann auch separat hochgerollt werden.
- o Vorderwände sind inklusive Wagenschürze.

## 1 THULE RESIDENCE G3 SIDE

Montagehöhe 230 - 250 cm. Auszug 250 cm. Material PVC-Tuch.

Markisentyp	Ausführung	Montagehöhe (cm)	Gewicht (kg)	Art.-Nr.	Preis
5200/6300	Ducato/Jumper/Boxer H2 und H2 Lift Roof	230 - 250	24	<b>9957499</b>	<b>1.450,00</b>
5200	Ford Transit H3	245 - 264	24	<b>9970726</b>	<b>1.450,00</b>

## 3 KOMPLETTZELT THULE RESIDENCE G3 - VW

Spezialzelt für VW T5/T6 Multivan in Kombination mit Thule Omnistor Wandmarkise 5102. Ein Schaumstoff mit Gurtband garantiert eine vollständige Abdichtung zur Fahrzeugwand, um das Eindringen von Wind und Wasser zu verhindern.

Lieferumfang Vorder- und Seitenwände, Bodenschürze. Montagehöhe 1,80 - 2,0 m. Farbe schwarz/grau/weiß. Material PVC-Tuch. Maße 260 x 200 cm (L x B). Gewicht 21 kg.

**9951777 1.775,00**

## 4 KOMPLETTZELT THULE RESIDENCE G3 - VW & MB

Spezialzelt für VW T5/T6 und Mercedes Benz Vito/V-Class in Kombination mit der Thule Markise 4200. Ein Schaumstoff mit Gurtband garantiert eine vollständige Abdichtung zur Fahrzeugwand, um das Eindringen von Wind und Wasser zu verhindern.

Lieferumfang Vorder- und Seitenwände, Bodenschürze. Montagehöhe 1,90 - 2,0 m. Farbe schwarz/grau/weiß. Material PVC-Tuch. Maße 260 x 200 cm (L x B). Gewicht 23 kg.

**9970728 1.775,00**



## 5 KOMPLETTZELT THULE RAIN BLOCKER G2 PACK COMPACT VAN

Set bestehend aus 2 Seitenwänden und 2 Vorderwänden (1,27 m) passend für Minivans mit montierten Markisen TO 5102, TO 4900 und TO 4200. Die Panele bieten Schutz vor Regen und Wind und die großen Fenster sorgen für einen lichtdurchfluteten Raum.

Passend für Minivans:

- o Volkswagen T5/T6 (California, usw.)
- o Ford Custom
- o Ford Custom Nugget
- o Peugeot Traveller, Citroën Spacetourer (Campster), Toyota Proace
- o Renault Trafic
- o Mercedes-Benz V-Klasse Marco Polo

Lieferumfang 2 x Rain Blocker G2 Side Compact Van, 2 x Rain Blocker G2 Front, 1 x Storage Bag. Montagehöhe 180 - 199 cm. Material Wände aus PVC-Tuch, Gestänge aus Aluminium. Maße 260 x 200 cm (B x T). Gewicht 12 kg.

**9955771 734,00**



## 6 KOMPLETTZELT THULE QUICKFIT DUCATO, BOXER, JUMPER H2

- o Speziell für Fiat Ducato, Peugeot Boxer oder Citroen Jumper H2 ab BJ 1995
- o Einteiliges, leichtes und schnell aufzubauendes Vorzelt für Markisen ab einer Länge von 3,25 m
- o Kein zusätzliches Gestänge notwendig
- o Die Anbringung erfolgt direkt unterhalb der Markise mittels einer optional erhältlichen Montageschiene
- o Große Front- und Seitenfenster sorgen für ein wohnliches Raumgefühl
- o Durch das doppelte Dach (Markise und Vorzelt) entstehende Luftschicht sorgt für ein angenehmes Raumklima im Vorzelt

Lieferumfang Komplettzelt, Rundbogenstange, Vorhänge, WindSlip, Packtasche. Montagehöhe 230 - 250 cm. Tuchfarbe mystic grey. Material 100 % Polyester (mit PU-Beschichtung). Zeltlänge 300 cm. Gewicht 16,4 kg.

**9913385 919,00**

Vielseitig nutzbar ...



... ob komplett geschlossen ...



... die kompletten Frontscheiben entfernt ...



... die Türen vertikal aufgerollt ...



... oder komplett geöffnet, bietet das Quick-Fit bei jedem Bedürfnis die passende Lösung

## 7 KOMPLETTZELT THULE PANORAMA - FIAT

Das Markisenvorzelt Panorama für Fiat Ducato, Peugeot Boxer und Citroen Jumper H2 passend für die Markisen TO 6300 und TO 5200. Die spezielle Form der Seitenwände ermöglichen einen wind- und wetterdichten Übergang vom Vorzelt in das Fahrzeug.

Montagehöhe 230 - 250 cm. Farbe schwarz/grau/weiß. Material 100% Polyester mit einseitiger Acrylatbeschichtung (Airtex). Tiefe 250 cm.

Markisentyp	Markisenlänge (cm)	Gewicht ca. (kg)	Art.-Nr.	Preis
5200	300	35	<b>9971085</b>	<b>2.630,00</b>
5200	315	35	<b>9971086</b>	<b>2.710,00</b>
5200	350	35	<b>9971087</b>	<b>2.710,00</b>
5200	375	35	<b>9971367</b>	<b>2.790,00</b>
5200	400	35	<b>9971366</b>	<b>2.790,00</b>
6300	325	35	<b>9913391</b>	<b>2.710,00</b>
6300	375	23	<b>9913392</b>	<b>2.790,00</b>
6300	400	29	<b>9913393</b>	<b>2.790,00</b>



# Eine Fiamma-Markise ist ein Leben lang!

Ganz egal, welches Fahrzeug Sie besitzen, mit nur wenigen Handgriffen erweitern Sie den zur Verfügung stehenden Raum und verwandeln ihn in ein Ambiente, in dem Sie sich gleich wie zu Hause fühlen. Markisen, Seitenteile und Vorzelte sorgen dafür, dass Sie sich an jedem Ort, an dem Sie sich aufhalten, sicher fühlen. Starten Sie die Planung Ihrer nächsten Reise mit Fiamma.




## GEHÄUSE

In vielen Ausführungen und Farben erhältlich und passen sich so den Eigenschaften aller im Markt befindlichen Fahrzeugen an. Garantiert wird die dauerhafte Beständigkeit durch das qualitativ hochwertige Material sowie die Produktionsprozesse mit zukunftsorientierter Technik.



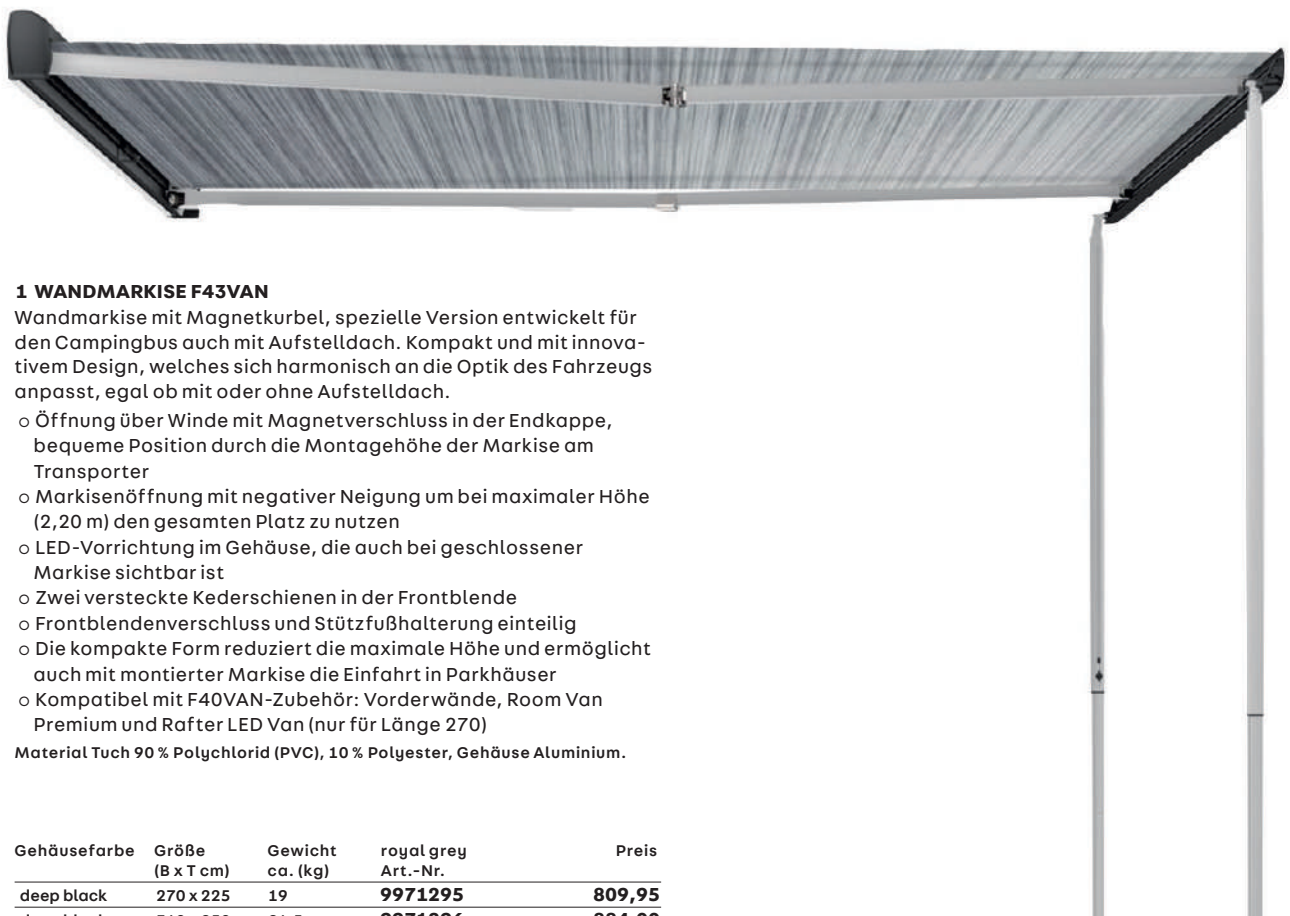
royal grey



royal blue

## TUCH

Die Multicolor-Tücher aus einem einzigem Stück. Kann auch nass aufgerollt werden, ist lichtresistent, beständig, wasserdicht und feuerhemmend.



### 1 WANDMARKISE F43VAN

Wandmarkise mit Magnetkurbel, spezielle Version entwickelt für den Campingbus auch mit Aufstelldach. Kompakt und mit innovativem Design, welches sich harmonisch an die Optik des Fahrzeugs anpasst, egal ob mit oder ohne Aufstelldach.

- Öffnung über Winde mit Magnetverschluss in der Endkappe, bequeme Position durch die Montagehöhe der Markise am Transporter
- Markisenöffnung mit negativer Neigung um bei maximaler Höhe (2,20 m) den gesamten Platz zu nutzen
- LED-Vorrichtung im Gehäuse, die auch bei geschlossener Markise sichtbar ist
- Zwei versteckte Kederschienen in der Frontblende
- Frontblendenverschluss und Stützfußhalterung einteilig
- Die kompakte Form reduziert die maximale Höhe und ermöglicht auch mit montierter Markise die Einfahrt in Parkhäuser
- Kompatibel mit F40VAN-Zubehör: Vorderwände, Room Van Premium und Rafter LED Van (nur für Länge 270)

Material Tuch 90 % Polychlorid (PVC), 10 % Polyester, Gehäuse Aluminium.

Gehäusefarbe	Größe (B x T cm)	Gewicht ca. (kg)	royal grey Art.-Nr.	Preis
deep black	270 x 225	19	<b>9971295</b>	<b>809,95</b>
deep black	310 x 250	21,5	<b>9971296</b>	<b>884,00</b>

## 2 WANDMARKISE F35 PRO

- o Manuell zu betätigende Markise
- o Integrierte Stützfüße in der Walze, daher kein loses Gestänge wie beim Sonnendach
- o Ideal für kleine Wohnwagen, Geländefahrzeuge oder Minivans
- o Umfangreiches Zubehör, wie Vorzelt, Seiten- oder Vorderwände
- o Für Caravan und Campervan

Material Gehäuse Aluminium, Markise 100 % Polychlorid (PVC).

Gehäusefarbe	Größe (B x T cm)	Gewicht ca. (kg)	royal grey Art.-Nr.	royal blue Art.-Nr.	Preis
titanium	180 x 180	8,5	<b>9952575</b>	<b>9952576</b>	<b>501,00</b>
titanium	220 x 225	10,5	<b>9952577</b>	<b>9952578</b>	<b>552,00</b>
titanium	250 x 225	11,5	<b>9952579</b>	<b>9952583</b>	<b>572,00</b>
titanium	270 x 225	13,0	<b>9952584</b>	<b>9952585</b>	<b>574,95</b>
titanium	300 x 225	14,0	<b>9952586</b>	<b>9952587</b>	<b>599,00</b>
deep black	180 x 180	8,5	<b>9958328</b>	–	<b>501,00</b>
deep black	220 x 225	10,5	<b>9958329</b>	–	<b>552,00</b>
deep black	250 x 225	11,5	<b>9952588</b>	–	<b>572,00</b>
deep black	270 x 225	13,0	<b>9952589</b>	–	<b>574,95</b>
deep black	300 x 225	14,0	<b>9958330</b>	–	<b>599,00</b>

## 3 KIT SAFETY STRIP (o. Abb.)

Gurt mit Schieber zur zusätzlichen Sicherung des Gehäusekastens bei unebenen Strecken.

Material Gurtband 100 % Polyester. Länge 39 cm. Gewicht 0,1 kg.

**9917468 11,95**



## 4 WANDMARKISENSET F45S MIT PSA ADAPTER

Inkl. Montagehalterung speziell für Minivans von Stellantis. Auch für Fahrzeuge mit Aufstelltdach geeignet. Die perfekte ins Fahrzeug integrierte Markise lässt sich ohne Zusatzschienen oder Arbeiten im Fahrzeuginneren installieren.

Material Gehäuse Aluminium, Markise 100 % Polychlorid (PVC).

Gehäusefarbe	Größe (B x T cm)	Gewicht ca. (kg)	royal grey Art.-Nr.	Preis
polar white	260 x 200	19,5	<b>9957417</b>	<b>893,00</b>
deep black	260 x 200	19,5	<b>9936148</b>	<b>913,00</b>



## 5 WANDMARKISENSET F45S FÜR VW T5/T6

Die F45s macht jeden T5/T6/T6.1, egal ob Multivan oder California, zum Raumwunder und bietet Zubehör ohne Grenzen.

Die Markise F45s VW T5/T6 zeichnet sich dadurch aus, dass sie serienmäßig mit entsprechenden Halterungen ausgestattet ist.

Material Gehäuse Aluminium, Markise 100 % Polychlorid (PVC).

Fahrzeugtyp	Gehäusefarbe	Größe (B x T cm)	Gewicht ca. (kg)	royal grey Art.-Nr.	Preis
California	polar white	260 x 200	19,5	<b>9954637</b>	<b>868,00</b>
California	titanium	260 x 200	19,5	<b>9951858</b>	<b>869,95</b>
California	deep black	260 x 200	19,5	<b>9951860</b>	<b>869,95</b>
Multivan/Transporter	titanium	260 x 200	19,5	<b>9951857</b>	<b>879,00</b>
Multivan/Transporter	titanium	300 x 200	23	<b>9932982</b>	<b>909,00</b>
Multivan/Transporter	deep black	260 x 200	19,5	<b>9951859</b>	<b>879,00</b>
Multivan/Transporter	deep black	300 x 200	23	<b>9929087</b>	<b>909,00</b>





## Wandmarkise F45S/F45L

Klassische Kurbelmarkisen für die Wandmontage von Reisemobilen, Caravans, Vans oder Geländewagen.

- o Auto-Lock®: selbstblockierendes Sicherheitsgetriebe welches ein leichtes und schnelles Öffnen und Schließen ermöglicht
- o Dual Security®: zeigt, dass die Frontblende korrekt verschlossen ist
- o Dual Shock-Absorber®: fängt Stöße ab
- o Perfekte Tuchspannung, dank Rollenunterstützung
- o Verstärkte Gelenkarme und Stützfußgelenke

### 1 WANDMARKISE F45S

Gehäusefarbe	Größe (B x T cm)	Gewicht ca. (kg)	royal grey Art.-Nr.	royal blue Art.-Nr.	Preis
polar white	260 x 200	19,5	9951837	9951838	813,00
polar white	300 x 250	23	9951839	9951840	896,00
polar white	350 x 250	25	9951841	9951842	987,00
polar white	375 x 250	26	9934357	9955830	1.041,00
polar white	400 x 250	27	9951843	9951844	1.059,00
polar white	425 x 250	28,2	9955831	9955832	1.185,00
polar white	450 x 250	29,5	9924237	9954634	1.185,00
titanium	260 x 200	19,5	9951845	9951846	839,95
titanium	300 x 250	23	9951847	9951848	917,00
titanium	350 x 250	25	9951849	9951850	1.005,00
titanium	375 x 250	26	9955833	9955834	1.058,00
titanium	400 x 250	27	9951851	9951852	1.088,00
titanium	425 x 250	28,2	9955835	9955836	1.207,00
titanium	450 x 250	29,5	9924262	9954635	1.207,00
deep black	260 x 200	19,5	9951853	-	839,95
deep black	300 x 250	23	9951854	-	917,00
deep black	325 x 250	24	9958322	-	959,95
deep black	350 x 250	25	9951855	-	1.005,00
deep black	375 x 250	26	9955879	-	1.058,00
deep black	400 x 250	27	9951856	-	1.088,00
deep black	425 x 250	28,2	9955881	-	1.207,00
deep black	450 x 250	29,5	9954636	-	1.207,00



### 3 MOTOR KIT COMPACT

Kompakter Motor für Markisen F45S/ F45L, der sich durch seine geringe Abmessungen, einfache Bauweise und sehr gute Leistungen auszeichnet. Mit Control-System-Bedienung am Seitenteil.

Gewicht 2 kg.

#### F45S

Gehäusefarbe	Art.-Nr.	Preis
polar white	9958312	527,00
titanium	9958313	527,00
deep black	9958314	527,00

#### F45L


Gehäusefarbe	Art.-Nr.	Preis
polar white	9958315	552,00
titanium	9958316	552,00
deep black	9971298	552,00

- o Doppelte Kederführung in der Frontblende für die gleichzeitige Benutzung von Markisenvorzelt und z.B. Sun Blocker
- o Regenrinne in der Frontblende
- o Umfangreiches Zubehör, wie Markisenvorzelt, Sun- und Rainblocker LED Lichter usw.
- o Wandmontage Kit AS im Lieferumfang enthalten

Material Markise 100 % Polychlorid (PVC). Gehäuse Aluminium. Lieferumfang ab 400 cm 1x Rafter.

### 2 WANDMARKISE F45L

Gehäusefarbe	Größe (B x T cm)	Gewicht ca. (kg)	royal grey Art.-Nr.	royal blue Art.-Nr.	Preis
polar white	450 x 250	39	9951932	9951933	1.479,00
polar white	500 x 250	42,5	9951934	9951935	1.696,00
polar white	550 x 250	46,5	9951936	9951937	1.843,00
titanium	450 x 250	39	9951938	9951939	1.509,00
titanium	500 x 250	42,5	9951940	9951941	1.735,00
titanium	550 x 250	46,5	9951942	9951943	1.875,00
deep black	450 x 250	39	9970733	-	1.509,00
deep black	500 x 250	42,5	9970734	-	1.735,00
deep black	550 x 250	46,5	9970735	-	1.875,00



### 4 MOTOR KIT ADVANCED

Praktische Fiamma-App zur Steuerung der Markise: Öffnen und Schließen, LED-Steuerung (an/aus/dimmen). Der Motor ist auch mit einer Control-System-Bedienung am Seitenteil ausgestattet.

Gewicht 2,1 kg.

#### F45S

Gehäusefarbe	Art.-Nr.	Preis
polar white	9970746	714,00
titanium	9970747	714,00
deep black	9970748	714,00

#### F45L

Gehäusefarbe	Art.-Nr.	Preis
polar white	9958317	722,00
titanium	9971064	722,00
deep black	9971299	722,00





### 5 SACKMARKISE CARAVANSTORE EVO

Eine Weiterentwicklung der Markise CaravanStore, die sich durch die robuste Mechanik und einer modernen, eleganten Ästhetik auszeichnet und sich so optimal am Fahrzeug ergänzt.

- o Manuell ein- und ausrollbare Markise mit in der Rolle integrierter Teleskopstützen und Armen
- o Stützfüsse und Spannarmen mit quadratischem Querschnitt für Stabilität und Robustheit, effektives und praktisches progressives Spannsystem
- o Tasche aus Polychlorid (PVC) und Ton-in-Ton-Ummantelung
- o Vergrößertes Scharnier, größerer Schieber für besseren Halt
- o Rolle  $\varnothing$  66 mm

Material Tuch 90 % Polychlorid (PVC), 10 % Polyester.

Lieferumfang inklusive Rafter Caravanstore (ab 425), Rafter und Support Leg (ab 450), zwei Caravanstore Support Leg (ab 500, 550)

Modell	Größe (B x T cm)	Gewicht ca. (kg)	royal grey Art.-Nr.	royal blue Art.-Nr.	Preis
200	193 x 200	8	<b>9971301</b>	<b>9971322</b>	<b>438,00</b>
230	235 x 225	9	<b>9971302</b>	<b>9971323</b>	<b>472,00</b>
260	264 x 225	10,5	<b>9971303</b>	<b>9971324</b>	<b>499,00</b>
290	286 x 225	12,1	<b>9971304</b>	<b>9971325</b>	<b>507,00</b>
320	316 x 250	13,2	<b>9971305</b>	<b>9971326</b>	<b>507,00</b>
370	366 x 250	14,3	<b>9971306</b>	<b>9971327</b>	<b>536,00</b>
425	416 x 250	15,5	<b>9971307</b>	<b>9971328</b>	<b>594,00</b>
450	447 x 250	16,6	<b>9971308</b>	<b>9971329</b>	<b>662,00</b>
500	497 x 250	17,8	<b>9971309</b>	<b>9971332</b>	<b>727,00</b>
550	547 x 250	18,9	<b>9971321</b>	<b>9971333</b>	<b>777,00</b>



## 1 DACHMARKISE F80

Mit ihrem stark reduzierten Querschnitt passt sich diese Markise noch besser der Fahrzeugform an.

- Aerodynamisch
- Kompakt, zuverlässig und robust
- Doppelte LED-Vorbereitung
- Dreifache Kaderschiene in der Frontblende
- Endkappen aus Aluminium für maximale Widerstandsfähigkeit

- Motor Kit Compact, Front- und Seitenwände, Privacy Room und vieles mehr, als Zubehör erhältlich
- Beständige Gelenkarme

Material Markise 100 % Polychlorid (PVC). Lieferumfang F80S ab 400 cm Auszug 1 x Spannstange. Lieferumgang F80L ab 500 cm Auszug 1 x Spannstange, ab 550 cm Auszug 2 x Spannstange.

### DACHMARKISE F80S

Gehäusefarbe	Größe (B x T cm)	Gewicht ca. (kg)	royal grey Art.-Nr.	royal blue Art.-Nr.	Preis
polar white	290 x 200	27	9954638	9954657	957,00
polar white	320 x 250	29	9954639	9954658	1.075,00
polar white	340 x 250	30	9954641	9954659	1.091,00
polar white	370 x 250	32	9954642	9954661	1.140,00
polar white	400 x 250	34	9954643	9954662	1.173,00
polar white	425 x 250	35	9957442	–	1.240,00
polar white	450 x 250	36,5	9954644	9954663	1.240,00
titanium	290 x 200	27	9954645	9954664	983,00
titanium	320 x 250	29	9954646	9954665	1.100,00
titanium	340 x 250	30	9954647	9954666	1.116,00
titanium	370 x 250	32	9954648	9954667	1.157,00
titanium	400 x 250	34	9954649	9954668	1.207,00
titanium	450 x 250	36,5	9954651	9954669	1.272,00
deep black	290 x 200	27	9954652	–	983,00
deep black	320 x 250	29	9954653	–	1.100,00
deep black	370 x 250	32	9954654	–	1.157,00
deep black	400 x 250	34	9954655	–	1.207,00
deep black	425 x 250	35	9935997	–	1.272,00
deep black	450 x 250	36,5	9954656	–	1.272,00

### DACHMARKISE F80L

Gehäusefarbe	Größe (B x T cm)	Gewicht ca. (kg)	royal grey Art.-Nr.	royal blue Art.-Nr.	Preis
polar white	450 x 275	43,8	9957730	9958291	1.603,00
polar white	500 x 275	46,5	9958295	9958292	1.743,00
polar white	550 x 275	50	9958296	9958293	1.909,00
polar white	600 x 275	54,5	9958297	9958294	2.066,00
titanium	450 x 275	43,8	9958306	9958302	1.670,00
titanium	500 x 275	46,5	9958307	9958303	1.843,00
titanium	550 x 275	50	9958308	9958304	2.000,00
titanium	600 x 275	54,5	9958309	9958305	2.149,00
deep black	450 x 275	43,8	9958298	–	1.670,00
deep black	500 x 275	46,5	9958299	–	1.843,00
deep black	550 x 275	50	9958300	–	2.000,00
deep black	600 x 275	54,5	9958301	–	2.149,00

## 2 - 7 MOTOR KIT F80

Das 12V Motor Kit ermöglicht die Motorisierung sämtlicher Markisenlängen (bis zu 450cm). Es ist kompakt, mit Endkappen aus Aluminium, passt es sich perfekt an die Optik der Markise an. Ausführung mit Motor, Endkappen, Steuertafel Control System und Fernbedienung. Die **Ausführung Plus** besitzt eine Doppelfunktion: Fernsteuerung mit Infrarotbedienung und Wandsteuerung des Motor Kit. Mit dem Steuergerät kann das Markisentuch beim Öffnen automatisch gespannt werden und das Öffnen und Schließen der Markise sogar über das Automotiv System „one touch“ erfolgen. **Advanced**, die Erweiterung des Angebots an Motor Kits für F80s. Dank der praktischen Fiamma App (für Android- oder iOS-Systeme) können Sie die Markise F80S von Ihrem Gerät aus verwalten. Das Öffnen und Schließen der Markise und die Steuerung der LEDs (ein/aus/dimmen) sind noch einfacher.



### 2 MOTOR KIT COMPACT F80S

polar white	9954671	511,00
titanium	9954672	511,00
deep black	9954673	511,00



### 4 MOTORKIT PLUS F80S

polar white	9957444	578,00
titanium	9957445	578,00
deep black	9933188	578,00



### 5 MOTOR KIT ADVANCED F80S

polar white	9957446	679,00
titanium	9957448	679,00
deep black	9957447	679,00



### 7 KIT UPGRADE AUF MOTOR KIT ADVANCED F80S

Das Upgrade Kit dient der Umrüstung des Motor Kit Plus in Motor Kit Advanced.

9957487 254,95

### 3 MOTOR KIT COMPACT F80L

polar white	9970737	552,00
titanium	9970738	552,00
deep black	9970739	552,00

### 6 MOTOR KIT ADVANCED F80L

polar white	9970743	722,00
titanium	9970744	722,00
deep black	9970745	722,00



## Dachmarkisen Kit F80S für Fiat Ducato



### 8 DACHMARKISEN KIT F80S FÜR FIAT DUCATO

Die spezielle Version der Markise F80s Ducato

- o Komplet mit Halterungen und Dichtungen
- o Dachmarkise mit Kurbel und praktischer sichtbarer Öse
- o Halterung in schwarzer Ausführung - Kit Ducato / Citroën Jumper / Peugeot Boxer - Low Profile  $\geq 2006$  - H2 - L2/L3
- o Rain Guard Slim und Abdeckung aus schwarzem Kunststoff
- o Kit Rain Guard Slim, eine Dichtung, die das Herunterlaufen von Wasser an der Fahrzeugwand verhindert
- o Kit Cover, seitliche Halterungsabdeckungen für eine bessere Integration der Markise in das Fahrzeugprofil
- o Mit elektrischem Antrieb ausrüstbar

Material Markise 100 % Polychlorid (PVC).

Gehäusefarbe	Größe (B x T cm)	Gewicht ca. (kg)	royal grey Art.-Nr.	Preis
deep black	320 x 250	29	<b>9970837</b>	<b>1.257,00</b>
deep black	370 x 250	32	<b>9970835</b>	<b>1.322,00</b>
deep black	400 x 250	34	<b>9970736</b>	<b>1.376,00</b>

### 9 DACHMARKISE F40 VAN

Die kompakte und aerodynamische Markise für den Van. Nicht geeignet für Fahrzeuge mit Aufstelldach und VW California.

- o Markise F40 in der Ausführung Deep Black, Tuch royal grey
- o Montage am Dach mit tiefsitzenden Halterungen
- o Platzsparend, reduzierter Überstand
- o Schnell anzubringen und abzunehmen
- o Perfekt gespanntes Tuch dank Tuchaufwicklung von oben
- o Verstärkte Gelenkarme mit reduziertem Querschnitt

Material Markise 100 % Polychlorid (PVC).

Gehäusefarbe	Größe (B x T cm)	Gewicht ca. (kg)	royal grey Art.-Nr.	Preis
deep black	210 x 150	17	<b>9971297</b>	<b>884,00</b>
deep black	270 x 225	19	<b>9940987</b>	<b>956,00</b>





### 1 SPANNSTANGE RAFTER

Für Markise F45, F65, F80 mit Auszug bis 275 cm und Länge 550cm. Verstellbar von 142 - 265 cm.

Gewicht 0,8 kg.

**9954675 54,95**



### 2 SPANNSTANGE RAFTER CARAVANSTORE/XL

Für die Markisen Caravanstore 255 - 360 cm und F35 Pro 250 - 300 cm.

Gewicht 0,6 kg.

**9954676 41,95**



### 3 SPANNSTANGE RAFTER PRO

Für Markise F45, F65, F80s mit Auszug bis 250 cm. Gewölbte Alustange. Nicht bei starker Sonneneinstrahlung verwenden. Verstellbar von 144 - 265 cm.

Gewicht ca. 0,8 kg.

**9952599 76,95**



### 4 STÜTZFUß DOOR POLE

Wird senkrecht an der Frontseite der Markise angebracht und ist empfehlenswert in Verbindung mit einem Markisenvorzelt. Teleskopierbar 158 - 230 cm.

Gewicht ca. 0,8 kg.

F45/Caravanstore **9904732 41,95**  
F80S/F80L **9970754 53,95**



### 5 SPANNSTANGE MAGIC RAFTER

Universelle Alu Spannstange für eine optimale Querspannung der Gelenke und des Markisentuches. Einfache Montage zwischen den Gelenkarmen der Markisen (nicht nur Fiamma). Für Markisen mit einer Breite von 250 - 400 cm.

Gewicht ca. 0,8 kg.

**9904993 85,95**




### 6 TELESKOPARMSTÜTZE

Optionales Zubehör, zur Anbringung an die Markisen F80s (ab Länge 320) und F80L, was dadurch noch mehr Stabilität gewährleistet.

- o Integriert in die Markisenarme, je nach Bedarf nutzbar
- o Schnell und einfach zu bedienen, löst sich mit einem einfachen Klick
- o geeignet für Gelenkarme ab Baujahr 2024

F80S **9971334 50,95**  
F80L **9971335 55,95**



### 7 RAFTER LED\*

Neugestaltung der Spannstange Rafter LED, mit einfacherer und praktischerer Befestigung an der Markise.

- o Stromversorgung über Klinken- und Zigarettenanzünder (12 V-Steckdose)
- o Gleichmäßiges Licht dank PVC-Diffusor
- o Ausgestattet mit COB\*-LED-Streifen.
- o Neutrales Licht mit 4.000 K

F45/F80 **9971336 119,00**  
CaravanStore **9971337 119,00**



### 8 RAFTER LED VAN\*

Ersatz der LED-Leiste durch den COB\*-LED-Streifen, der eine homogene und bessere Lichtausbreitung garantiert. Neutrales Licht mit 4.000 K für eine bessere Umgebungsbeleuchtung, auch hervorragend zum Lesen und Entspannen.

Van **9971338 119,00**  
F40 **9971339 114,00**  
F43 **9971340 87,95**



### 9 SPANNSTANGE KIT MAGIC PRIVACY SIDE

Sorgt für eine optimale Stabilität der Markisenvorzelte Privacy (ab 2013). Geeignet für Markisen mit 250 cm Auszug und Caravanstore Auszug 225/250 cm.

Gewicht ca. 1,1 kg.


**9910467 79,95**



### 10 KIT SIDE F65 S / F65 L

Ermöglicht das Anbringen der Seitenteile Side W Pro Shade, Side View Side F45, Fiamma F65, F80.

**9993059 11,95**




### 11 + 12 WANDHALTERUNG FÜR STÜTZFÜßE

Passend für die Markisen F45, F65, Caravanstore, F35 Pro, Fiamma ZIP, Caravanstore ZIP.

Inhalt 2 Stück

11 Alu **9903547 40,95**  
12 Plastik **9903546 30,50**



### 13 STÜTZFUßSICHERUNG KIT AWNING PLATE

Zur Sicherung der Markisenstützfüße von Fiamma und anderen Herstellern. Set bestehend aus 2 Platten mit Erdnägeln.

**9910416 17,95**



### 14 HAKEN KIT AWNING HANGERS

Bestehend aus 6 Haken, welche in die Frontblende der Markise eingezogen werden, um leichte Gegenstände aufzuhängen.

**9910417 9,00**



### 15 HANDKURBEL SHORT

Ideal für Vans und kleinere Mobile. Serienmäßig bei der F45S 190 cm und F40Van.

**9995451 43,95**



### 16 HANDKURBEL STANDARD

Ideal für Wohnmobile und kürzbar. Serienmäßig bei F45S bis 450 cm.

**9992076 52,95**



### 17 HANDKURBEL TELESKOPIERBAR

Ideal für Wohnmobile und Dachmarkisen. Serienmäßig bei F70, F45L, F80S, F65.

**9992612 64,95**

\* Energieeffizienzlabel und Produktdatenblatt können über [info@movera.com](mailto:info@movera.com) angefordert oder über den Link <https://eprel.ec.europa.eu> eingesehen werden.

Die technisch zulässige Gesamtmasse des Fahrzeugs sowie die technisch zulässige Gesamtmasse auf der Achse dürfen nicht überschritten werden. Nachträglich am Fahrzeug angebrachtes Zubehör verringert die Zuladungsmöglichkeit und beeinflusst die Achslasten. Nachträgliche Änderungen am Fahrzeug (z. B. Abtastung), die die Messwerte des Fahrzeugs beeinflussen, liegen im Verantwortungsbereich des Fahrzeughalters. Weitere Hinweise & Erläuterungen zur Gewichtsthematik finden Sie in den Verkaufsunterlagen und auf den Websites der Hersteller.



**18 STURMBAND TIE-DOWN**  
Nützlich um bei Wind die Markise im Boden zu verankern.  
Für Markisen bis 600 cm.

Lieferumfang 1 x Spannbänder, 2 x Erdnägel, 1 x Spannfeder. Material Band 100 % Polypropylen. Gewicht 1,2 kg.

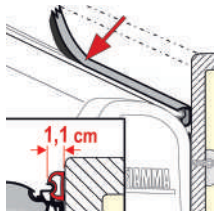
gelb	<b>9904312</b>	<b>25,95</b>
schwarz	<b>9980067</b>	<b>25,95</b>



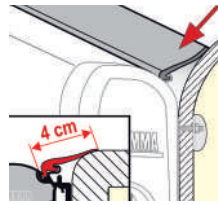
**19 STURMBAND TIE-DOWN S**  
Anbringung an der Frontblende der Markise F45, F65S/L, F35Pro, Caravanstore und Seitenteile des Privacy. Die Version Caravanstore wird an die Stützfüsse der Markise gehängt.

Lieferumfang 2x Spannbänder je 3 m, 2x Erdnägel, 2x Spannfedern, 2x Frontblendenhaken. Farbe schwarz. Material Band 100 % Polypropylen. Gewicht 1,2kg.

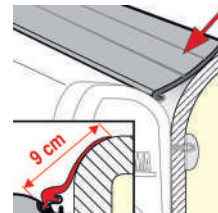
	<b>9904313</b>	<b>33,95</b>
Caravanstore	<b>9908723</b>	<b>32,95</b>



**20 RAIN GUARD S**  
Abdichtung zur Montage zwischen Markise und Fahrzeug.  
**9903473 9,95**  
Grundpreis pro 1 Meter = 9,95



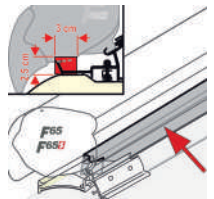
**21 RAIN GUARD M**  
Abdichtung zur Montage zwischen Markise und Fahrzeug.  
**9903474 10,95**  
Grundpreis pro 1 Meter = 10,95



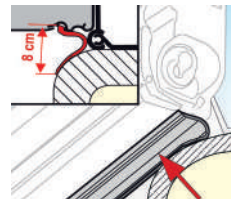
**22 RAIN GUARD L**  
Abdichtung zur Montage zwischen Markise und Fahrzeug.  
**9903475 11,95**  
Grundpreis pro 1 Meter = 11,95



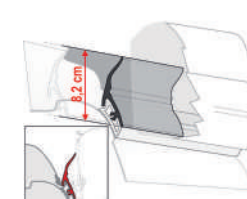
**23 RAIN GUARD F40 VAN VW T5/T6**  
Abdichtung zur Montage zwischen Markise und Fahrzeug.  
Länge 2x 100 cm.  
**9953757 154,95**  
Grundpreis pro 1 Meter = 57,33



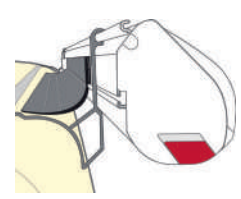
**24 RAIN GUARD F65/F80S**  
Abdichtung zur Montage zwischen Markise und Fahrzeug.  
50 cm **9952613 9,00**  
Grundpreis pro 1 Meter = 18,00  
450 cm **9948981 46,95**  
Grundpreis pro 1 Meter = 10,42



**25 RAIN GUARD LOWER**  
Abdichtung zur Montage zwischen Gehäusekasten und Fahrzeugwand bei erhöhter Montage.  
Länge 20 m.  
**9980082 12,95**  
Grundpreis pro 1 Meter = 0,66



**26 RAIN GUARD CALIFORNIA**  
Für F45 S oder F35 PRO montiert an VW California.  
Länge 200 cm.  
**9913000 45,95**  
Grundpreis pro 1 Meter = 22,98



**27 RAIN GUARD VAN**  
Geeignet für F45S oder F35 PRO montiert am Minivan und Markisentypen anderer Hersteller.  
Länge 300 cm.  
**9917467 108,00**  
Grundpreis pro 1 Meter = 35,96



**28 REPARATUR-SET**  
Bestehend aus 3 durchsichtigen Klebestreifen (jeweils 15 x 8 cm) zur kurzfristigen Reparatur eines Risses im Markisentuch.  
**9903508 25,95**



**29 KEDERSCHIENENKIT PRIVACY RAIL KIT**  
4 Schienen von jeweils 100 cm zur Montage des Fiamma Organizersortiments im Inneren des Privacy Rooms.  
**9940384 35,95**



**30 TRANSPORTTASCHE MEGA BAG ELITE**  
Zur Aufbewahrung des Privacy Room, für die Vorder- und Seitenwände oder für alle anderen Zubehörteile. Mit zwei Rädern, Netzinntaschen und Verstärkungsplatten.  
Material 100 % Polyester. Maße 150 x 35 x 35 cm (B x H x T). Gewicht 1,2 kg.  
**9957473 168,00**



**31 PACK ORGANIZER PRIVACY**  
Ablage mit 4 Taschen für das Markisenvorzelt Privacy.  
Material 100 % Polyester. Maße 30 x 115 cm (B x H).  
**9940389 42,95**



### 1 VORDERWAND BLOCKER

Praktische Frontwand zum Schutz vor Sonne und Regen und zur Wahrung der Privatsphäre. Lieferung inkl. Erdnägeln und Spannbänder. Höhe 140 cm. Material 100 % Polyester (mit PVC-Beschichtung).

Modell	Länge ca. (cm)	Gewicht ca. (kg)	Art.-Nr.	Preis
260	253	2,3	<b>9939706</b>	<b>131,00</b>
300	285	2,6	<b>9954711</b>	<b>139,00</b>
325	310	2,7	<b>9958319</b>	<b>154,00</b>
350	335	2,9	<b>9954712</b>	<b>154,00</b>
400	385	3,3	<b>9954713</b>	<b>157,00</b>



### 2 VORDERWAND BLOCKER PRO

Frontwand mit einer großen Crystal-Fensterfläche und grauer Bodenverlängerung. Aus wasserabweisendem, UV-beständigem und waschbarem Vinyl. Einfache Montage. Schützt vor Sonne, Regen und Wind.

Lieferung inkl. Erdnägeln und Spannbänder. Material Polychlorid (PVC). Höhe 200 cm.

Modell	Länge ca. (cm)	Gewicht ca. (kg)	Art.-Nr.	Preis
100	100	0,8	<b>9939309</b>	<b>132,00</b>
250	235	2,7	<b>9954701</b>	<b>203,00</b>
280	255	3	<b>9954702</b>	<b>207,00</b>
300	285	3,2	<b>9954703</b>	<b>229,95</b>
325	310	3,4	<b>9958318</b>	<b>242,00</b>
350	335	3,8	<b>9954704</b>	<b>242,00</b>
375	360	4,1	<b>9936083</b>	<b>257,00</b>
400	385	4,5	<b>9954705</b>	<b>261,00</b>
425	410	4,7	<b>9971065</b>	<b>283,00</b>
440	415	4,9	<b>9954706</b>	<b>283,00</b>
450	435	5	<b>9954707</b>	<b>283,00</b>
500	465	5,5	<b>9954708</b>	<b>317,00</b>
550	513	6	<b>9954709</b>	<b>343,00</b>
260 VAN*	250	2,7	<b>9954699</b>	<b>227,00</b>

\* Spezielle VAN Version in Verbindung mit F45 VW T5 oder F35 PRO. Passend auch an Omnistor 5102 (Original VW California Markise).



### 3 VORDERWAND SUN VIEW XL

Eignet es sich hervorragend, um das Licht im Schattenbereich unter der Markise abzuschirmen. Aufrollbar mit praktischen Befestigungsclips.

Lieferung inkl. Erdnägeln und Spannbänder. Höhe 190 cm. Material 100 % Polyester (mit PVC-Beschichtung).

Modell	Länge ca. (cm)	Gewicht ca. (kg)	Art.-Nr.	Preis
100	100	0,5	<b>9946059</b>	<b>114,00</b>
260	250	1,9	<b>9958711</b>	<b>144,00</b>
300	285	2,1	<b>9958722</b>	<b>152,00</b>
325	310	2,2	<b>9958323</b>	<b>168,00</b>
350	335	2,3	<b>9958733</b>	<b>168,00</b>
375	360	2,4	<b>9971066</b>	<b>187,00</b>
400	385	2,5	<b>9958743</b>	<b>187,00</b>
425	410	2,6	<b>9971067</b>	<b>203,00</b>
450	435	2,7	<b>9958753</b>	<b>203,00</b>
500	485	2,9	<b>9971068</b>	<b>226,00</b>
550	535	3,1	<b>9971069</b>	<b>239,95</b>

#### 4 SEITENWAND SIDE W PRO

Seitlicher Abschluss mit großem Crystal-Fenster und grauer Bodenverlängerung aus wasserabweisendem, UV-beständigem und waschbarem Vinyl. Schützt vor Sonne, Regen und Wind.

Lieferung inkl. Spannstange aus Aluminium und Erdnägeln. Material Seitenwand Polychlorid (PVC). Höhe vorne 200 cm.

Modell	Länge ca. (cm)	Montagehöhe ca. (cm)	Gewicht ca. (kg)	Art.-Nr.	Preis
F40	210	180 - 210	3	<b>9939720</b>	<b>249,00</b>
F45S / F80S	230	280 - 330	4,5	<b>9971071</b>	<b>309,95</b>
F45 Van	190	180 - 200	3,4	<b>9954715</b>	<b>263,00</b>
F65 / F80 Ducato	230	225 - 280	4,2	<b>9954716</b>	<b>263,00</b>
F45 / F65 / F80	230	225 - 280	4,2	<b>9954714</b>	<b>263,00</b>
Caravanstore / F35	210	240 - 260	4,5	<b>9954717</b>	<b>244,95</b>
Caravanstore XL	240	240 - 260	4,8	<b>9954718</b>	<b>289,95</b>
F35 Van	210	180 - 220	4,2	<b>9954719</b>	<b>256,00</b>
F80L XL	245	245 - 280	4,8	<b>9958320</b>	<b>306,00</b>
F80L XXL	250	281 - 310	4,9	<b>9958321</b>	<b>333,00</b>



#### 5 SEITENWAND SIDE W PRO SHADE

Seitlicher Abschluss mit großem Crystal-Fenster, mit aufrollbarer Fensterklappe zur Verdunkelung und grauer Bodenverlängerung aus wasserabweisendem, UV-beständigem und waschbarem Vinyl. Schützt vor Sonne, Regen und Wind.

Lieferung inkl. Spannstange aus Aluminium und Erdnägeln. Material Seitenwand Polychlorid (PVC). Länge ca. 230 cm. Montagehöhe 225 - 280 cm. Höhe vorne 200 cm. Gewicht ca. 5,3 kg.

Modell	Art.-Nr.	Preis
für F45 / F65 / F80S rechts	<b>9954721</b>	<b>364,00</b>
für F45 / F65 / F80S links	<b>9954722</b>	<b>364,00</b>



#### 6 SEITENWAND SIDE W CARAVANSTORE

Seitlicher Abschluss mit großem Crystal-Fenster aus wasserabweisendem, UV beständigem und waschbarem Vinyl. Schützt vor Sonne, Regen und Wind.

Lieferung inkl. Spannstange aus Aluminium und Erdnägeln. Montagehöhe 240 - 260 cm. Material Seitenwand Polychlorid (PVC).

Modell	Länge ca. (cm)	Gewicht ca. (kg)	Art.-Nr.	Preis
Side W Caravanstore F35	210	3,9	<b>9954723</b>	<b>201,00</b>
Side W Caravanstore XL	240	4,2	<b>9954724</b>	<b>259,00</b>



#### 7 SEITENWAND SUN VIEW SIDE

Seitlicher Abschluss aus teilweise blickdichtem Gewebe. Schützt vor Sonne.

Lieferung inkl. Spannstange aus Aluminium, Spannbändern und Erdnägeln. Material 100 % Polyester (mit PVC-Beschichtung). Höhe 200 cm.

Modell	Länge ca. (cm)	Montagehöhe ca. (cm)	Gewicht ca. (kg)	Art.-Nr.	Preis
F45/F65/F80	230	220 - 260	1,4	<b>9955876</b>	<b>249,00</b>
F80L	250	245 - 310	1,7	<b>9958324</b>	<b>271,00</b>
Caravanstore F35	210	180 - 260	1,3	<b>9943826</b>	<b>233,00</b>
Caravanstore XL	240	180 - 260	1,6	<b>9970731</b>	<b>237,00</b>



#### 8 SEITENWAND SIDE BLOCK

Seitenwand in Kombination mit der Blocker-Vorderwand. Schützt vor Sonne und Regen und sorgt für mehr Privatsphäre.

- o Einzige Version, die sowohl auf der linken als auch auf der rechten Seite passt
- o Schnelle Montage
- o Passt auch für Vorzelte anderer Marken
- o Schutz vor Regen und Sonnenstrahlen

Lieferumfang inklusive Spannstange, Erdnägeln. Material Tuch 90 % Polychlorid (PVC), 10 % Polyester

Modell	Länge ca. (cm)	Montagehöhe ca. (cm)	Gewicht ca. (kg)	Art.-Nr.	Preis
F45/F80	230	220 - 260	3,3	<b>9971343</b>	<b>246,00</b>
Caravanstore	240	180 - 260	3,5	<b>9971344</b>	<b>242,00</b>





## Die Markise mit dem Reißverschluss

### 1 MARKISE F45 FÜR VORZELT ZIP

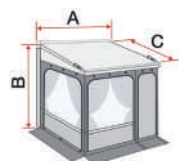
Das Vorzelt mit Reißverschluss eignet sich hervorragend für die Markise F45.

Dank der praktischen Reißverschlüsse ist das Vorzelt in nur 15 Minuten aufgebaut.

- o Wasserdichtes, UV-beständiges, verrottungsfest und abwaschbares Material. Paneele mit aufrollbarer Crystal-Verglasung, serienmäßig mit Moskitonetz und Vorhängen ausgestattet.
- o Für alle Jahreszeiten geeignet

Gehäusefarbe polar white. Material 100 % Polychlorid (PVC). Gestänge aus Aluminium.

Ausführung	Größe (B x T cm) [A, C]	Gewicht ca. (kg)	royal grey Art.-Nr.	royal blue Art.-Nr.	Preis
F45S 300	308 x 250	23,5	<b>9928379</b>	<b>9957418</b>	<b>1.066,00</b>
F45S 350	348 x 250	23,5	<b>9925992</b>	<b>9925885</b>	<b>1.126,00</b>
F45L 400	398 x 250	37,5	<b>9926231</b>	<b>9933836</b>	<b>1.473,00</b>
F45L 450	452 x 250	39,5	<b>9911228</b>	<b>9957425</b>	<b>1.705,00</b>



**A** Markisengröße  
**B** Montagehöhe  
**C** Tiefe

### VORZELT ZIP

Ausführung	Montagehöhe [B]	Gewicht ca. (kg)	Art.-Nr.	Preis
ZIP 300 Medium	225 - 250 cm	21	<b>9957463</b>	<b>1.559,00</b>
ZIP 300 Large	251 - 280 cm	21,2	<b>9957464</b>	<b>1.571,00</b>



### FRONTPANELE

Modell		Gewicht ca. (kg)	Art.-Nr.	Preis
Frontpanel 50	[N]	0,6	<b>9957453</b>	<b>62,95</b>
Frontpanel 100	[Q]	0,9	<b>9957456</b>	<b>126,00</b>
Frontpanel 150	[U]	1,4	<b>9957459</b>	<b>179,00</b>

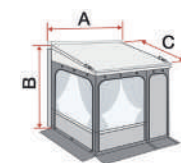
### 2 MARKISE CARAVANSTORE FÜR VORZELT ZIP XL

Das Vorzelt mit Reißverschluss eignet sich hervorragend für Wohnwagen. Schnelle Montage und garantierter Komfort. Das Fiamma CaravanStore ZIP XL besteht aus Front- und Seitenwänden, die mit Reißverschlüssen versehen sind, über die sich die Wände miteinander verbinden lassen. Auf diese Weise lässt sich das Zelt in nur wenigen Minuten zusammenbauen.

- o Wasserdichtes, UV-beständiges, verrottungsfest und abwaschbares Material. Paneele mit aufrollbarer Crystal-Verglasung, serienmäßig mit Moskitonetz und Vorhängen ausgestattet.
- o Für alle Jahreszeiten geeignet

Gehäusefarbe polar white. Material 100 % Polychlorid (PVC). Gestänge aus Aluminium.

Ausführung	Größe (B x T cm) [A, C]	Gewicht ca. (kg)	royal grey Art.-Nr.	royal blue Art.-Nr.	Preis
280XL	288 x 250	10,6	<b>9933539</b>	<b>9957427</b>	<b>651,00</b>
310XL	318 x 250	11,7	<b>9957431</b>	<b>9957429</b>	<b>676,00</b>
360XL	369 x 250	12,8	<b>9957433</b>	<b>9957432</b>	<b>789,95</b>
410XL	419 x 250	14	<b>9957435</b>	<b>9957434</b>	<b>814,95</b>
440XL	449 x 250	15,1	<b>9957437</b>	<b>9957436</b>	<b>841,00</b>
500XL	509 x 250	16,3	<b>9957439</b>	<b>9957438</b>	<b>1.020,00</b>
550XL	559 x 250	17,5	<b>9957441</b>	<b>9957440</b>	<b>1.071,00</b>



**A** Markisengröße  
**B** Montagehöhe  
**C** Tiefe

### VORZELT ZIP XL

Ausführung	Montagehöhe [B]	Gewicht ca. (kg)	Art.-Nr.	Preis
ZIP XL 280	240 - 260 cm	21	<b>9957449</b>	<b>1.453,00</b>
ZIP XL 310	240 - 260 cm	21,3	<b>9957450</b>	<b>1.528,00</b>



### FRONTPANELE

Modell		Gewicht ca. (kg)	Art.-Nr.	Preis
Frontpanel 20	[N]	0,3	<b>9957451</b>	<b>56,95</b>
Frontpanel 50	[Q]	0,6	<b>9957453</b>	<b>62,95</b>
Frontpanel 100	[S]	0,9	<b>9957456</b>	<b>126,00</b>
Frontpanel 130	[V]	1,3	<b>9957458</b>	<b>154,95</b>
Frontpanel 190	[N-V-N]	1,8	<b>9957461</b>	<b>213,00</b>

Die technisch zulässige Gesamtmasse des Fahrzeugs sowie die technisch zulässige Gesamtmasse auf der Achse dürfen nicht überschritten werden. Nachträglich am Fahrzeug angebrachtes Zubehör verringert die Zuladungsmöglichkeit und beeinflusst die Achslasten. Nachträgliche Änderungen am Fahrzeug (z. B. Ablostung), die die Massewerte des Fahrzeugs beeinflussen, liegen im Verantwortungsbereich des Fahrzeughalters. Weitere Hinweise & Erläuterungen zur Gewichtsthematik finden Sie in den Verkaufsunterlagen und auf den Websites der Hersteller.





### 3 + 4 VORZELT PRIVACY ROOM

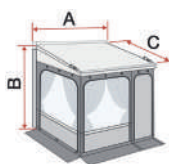
Ein klassisches Vorzelt für Markisen, das sich für alle Jahreszeiten eignet und sich einfach und schnell montieren lässt in nur 15 Minuten. Es eignet sich hervorragend für Reisemobile, Wohnwagen, Vans und Minivans und besteht serienmäßig aus einer Front- und zwei Seitenwänden, aufrollbaren Crystal-Fensterflächen, Moskitonetzen sowie Vorhängen.

- o Geeignet für die Markisen F45S/L und F80S/L
- o Wasserdichtes, UV-beständiges, verrottungsfest und abwaschbar Material

Material 100 % Polychlorid (PVC). Gestänge aus Aluminium.

### 3 VORZELT PRIVACY ROOM F45 / F70


Ausführung	Montagehöhe cm [B]	Gewicht ca. (kg)	Art.-Nr.	Preis
S Van 260	180 - 220	23,7	<b>9957465</b>	<b>1.393,00</b>
M 300	225 - 250	24,4	<b>9957466</b>	<b>1.391,00</b>
L 300	251 - 280	24,7	<b>9957467</b>	<b>1.411,00</b>



- A Markisengröße
- B Montagehöhe
- C Tiefe

### 4 VORZELT PRIVACY ROOM F65 / F80

Ausführung	Montagehöhe cm [B]	Gewicht ca. (kg)	Art.-Nr.	Preis
S 300 Ducato H2 >06 - zu F65S/F80S	245	23,2	<b>9970751</b>	<b>1.066,00</b>
M 300 Caravan und Reisemobile - zu F65S/F80S	245 - 280	23,2	<b>9957472</b>	<b>1.655,00</b>
L 300 MB Sprinter/VWCrafter/Ducato H3 - zu F80S	280	24,0	<b>9971341</b>	<b>1.678,00</b>
XL 300 Caravan und Reisemobile - zu F80L	245 - 280	24,2	<b>9958325</b>	<b>1.667,00</b>
XXL 300 Caravan und Reisemobile - zu F80L	281 - 310	25,8	<b>9958326</b>	<b>1.770,00</b>



### FRONTPANELE

Modell		Gewicht ca. (kg)	Art.-Nr.	Preis
Frontpanel 40 Van	[L]	0,4	<b>9957468</b>	<b>84,95</b>
Frontpanel 25	[T]	0,3	<b>9958327</b>	<b>56,95</b>
Frontpanel 50	[N]	0,6	<b>9957453</b>	<b>62,95</b>
Frontpanel 75	[P]	0,7	<b>9957455</b>	<b>80,95</b>
Frontpanel 100	[Q]	0,9	<b>9957456</b>	<b>126,00</b>
Frontpanel 125	[R]	1,2	<b>9957457</b>	<b>154,95</b>
Frontpanel 150	[U]	1,4	<b>9957459</b>	<b>179,00</b>
Frontpanel 200	[W]	1,9	<b>9957462</b>	<b>214,00</b>

### FRONTPANELE

Modell		Gewicht ca. (kg)	Art.-Nr.	Preis
Frontpanel 20	[K]	0,3	<b>9957451</b>	<b>56,95</b>
Frontpanel 40	[M]	0,6	<b>9957452</b>	<b>62,95</b>
Frontpanel 70	[O]	0,7	<b>9957454</b>	<b>80,95</b>
Frontpanel 100	[Q]	0,9	<b>9957456</b>	<b>126,00</b>
Frontpanel 125	[R]	1,25	<b>9957457</b>	<b>154,95</b>
Frontpanel 150	[U]	1,4	<b>9957459</b>	<b>179,00</b>
Frontpanel 200	[W]	1,9	<b>9957462</b>	<b>214,00</b>
Frontpanel 250	[N-W]	2,5	<b>9957453 (N)</b> <b>+ 9957462 (W)</b>	<b>62,95</b> <b>+ 214,00</b>
Frontpanel 300	[W-Q]	2,8	<b>9957456 (Q)</b> <b>+ 9957462 (W)</b>	<b>126,00+</b> <b>+ 214,00</b>

### 5 MARKISENVORZELT ROOM VAN PREMIUM

Das spezielle Vorzelt für die Van-Markise F40van und F43van. Es lässt sich ohne Gestänge schnell und einfach in 5 Minuten montieren, da es direkt am Gehäuse und an der Frontblende der Markise befestigt wird. Bestehend aus Dach-, Seiten- und Frontpaneelen. Aufrollbare Tür, Frontwand mit Crystal-Fenster und aufrollbarer Verdunkelung, Seitenteile mit aufrollbarem Moskitonetz und Verdunkelung.

- o Wasserabweisendem, leicht, widerstandsfähig und rissfest
- o Geeignet in den Jahreszeiten Frühling, Sommer und Herbst

Montagehöhe 180 - 210 cm. Material 100 % Polyester, Fenster aus PVC.

Ausführung	Maße cm (B x T)	Gewicht ca. (kg)	Art.-Nr.	Preis
270	270 x 225	5,4	<b>9955838</b>	<b>904,00</b>
300	300 x 225	5,85	<b>9971342</b>	<b>1.020,00</b>



Erleben Sie mit den Markisen von Dometic mehr Abenteuer, bleiben Sie länger und genießen Sie Ihre Zeit. Ganz gleich, welches Fahrzeug Sie haben: Dometic hat die passende Lösung für Sie.

### GEHÄUSEFARBE




weiß



anthrazit

### TUCHFARBE



horizon grey

## 1-2 Wandmarkise Perfekt Wall PW 1500

Mit einer Länge von 2,6 m bis 6,0 m ist die Dometic PerfectWall PW 1500 die richtige Markise für viele Fahrzeuge. Das qualitativ hochwertige, aus einem Stück gefertigte Markisentuch kommt ganz ohne Schweißnähte aus. Dank Stützbeinen mit patentiertem Easy Lock Flipper System bleibt die Markise jederzeit sicher in Position. Diese Premium-Markise hat langlebige Endkappen und kann manuell oder mit Motor betrieben werden.

- Einfache Einrichtung durch nur eine Person
- Eine der leichtesten Markisen für große Fahrzeuge
- Stützen mit patentiertem Easy Lock Flipper zur Sicherung der Markise
- Starker Markisenstoff aus einem Teil: keine Schweißnähte
- Erstklassige Qualität; Endkappen aus Aluminium

Tuchfarbe horizon grey. Material Markise 90 % Polychlorid, 10 % Polyester, Gehäuse Aluminium.



### 1 WANDMARKISE PERFECTWALL PW 1500 - MANUAL

Gehäusefarbe	Größe (B x T cm)	Gewicht ca. (kg)	Art.-Nr.	Preis
weiß	260 x 200	18	<b>9970768</b>	<b>879,00</b>
weiß	300 x 250	21	<b>9970769</b>	<b>965,00</b>
weiß	350 x 250	24	<b>9970774</b>	<b>1.059,00</b>
weiß	400 x 250	27	<b>9970775</b>	<b>985,00</b>
weiß	450 x 250	30	<b>9970776</b>	<b>1.259,00</b>



### 2 WANDMARKISE PERFECTWALL PW 1500 - 12 V

Gehäusefarbe	Größe (B x T cm)	Gewicht ca. (kg)	Art.-Nr.	Preis
weiß	350 x 275	28	<b>9971369</b>	<b>1.765,00</b>
weiß	400 x 275	28	<b>9970948</b>	<b>1.925,00</b>
weiß	450 x 275	31	<b>9970949</b>	<b>2.099,00</b>
weiß	500 x 275	34	<b>9970951</b>	<b>2.435,00</b>
weiß	550 x 275	38	<b>9970952</b>	<b>2.555,00</b>
weiß	600 x 275	40	<b>9970953</b>	<b>2.699,00</b>
anthrazit	350 x 275	28	<b>9970928</b>	<b>1.799,00</b>
anthrazit	400 x 275	31	<b>9970929</b>	<b>1.955,00</b>
anthrazit	450 x 275	31	<b>9970934</b>	<b>2.129,00</b>
anthrazit	500 x 275	34	<b>9970954</b>	<b>2.465,00</b>
anthrazit	550 x 275	38	<b>9970955</b>	<b>2.585,00</b>
anthrazit	600 x 275	40	<b>9970956</b>	<b>2.735,00</b>

## Die Camper Van Markise

### 3 WANDMARKISE PERFECTWALL PW 1100

Diese kompakte und robuste wandmontierte Markise bietet zahlreiche innovative Funktionen für eine einfache Aufstellung und Handhabung. Sie ist in ein neuartiges, elegantes S-Flow-Gehäusedesign ohne sichtbare Schrauben integriert. Hinzu kommen viele patentierte Funktionen für ein Höchstmaß an Komfort.

- Lässt sich mühelos von nur einer Person aufbauen
- Die patentierte Spannvorrichtung kann im Ausfallprofil verstaut werden, um im Fahrzeug Platz zu sparen
- Praktische Handhabung durch neue, patentierte herausziehbare Stützbeine
- Attraktives neue S-Flow-Gehäusedesign ohne sichtbare Schrauben
- Patentierter EasyLock Flipper zur Sicherung der Stützbeine
- Starker Markisenstoff aus einem Teil ohne Verbindungsnahte
- Viele fahrzeugspezifische Adapter verfügbar



Material Tuch 90 % Polychlorid, 10 % Polyester mit durchsichtiger Acryl-Beschichtung, Gehäuse Aluminium.

Lieferumfang inklusive Wandmarkise PW 1100, Teleskopierbare Markisenkurbel, Spannstange Tension Rafter, Befestigungsplatten (Standard-Halterungen) für senkrechte Fahrzeugwände, Stützfußbefestigung an der Wand, Heringe für Bodenbestfestigung.

Gehäusefarbe	Größe (B x T cm)	Gewicht ca. (kg)	Art.-Nr.	Preis
anthrazit	375 x 250	28	<b>9971450</b>	<b>985,00</b>
anthrazit	375 x 250	28	<b>9971374</b>	<b>985,00</b>
anthrazit	260 x 200	21	<b>9970938</b>	<b>869,00</b>
anthrazit	300 x 250	24	<b>9971373</b>	<b>955,00</b>



#### 4 DACHMARKISE PERFECTROOF PR 2000

Mit ihrer kompakten Größe und dem geringen Gewicht ist es die ideale Dachmarkise für Kastenwagen, kleinere Wohnmobile und Wohnwagen. Wird mit einer ausziehbaren Handkurbel betätigt. Die Stützbeine werden ordentlich im Ausfallprofil verstaut und lassen sich mühelos durch Öffnen eines Schnappverschlusses herunterklappen. Dank unserer breiten Auswahl an Adaptern lässt sich die Markise nahezu an jeden Fahrzeugtyp anbringen.

- o Schneller und einfacher Aufbau und Anpassung durch eine Person
- o Leicht und kompakt – bestens geeignet für kleinere Wohnmobile
- o Das patentierte Easy Lock Flipper-System hält sie immer sicher in Position
- o Die erprobten Materialien sind rostfrei und langlebig
- o Endkappen aus Kunststoff

Lieferumfang Markise, teleskopierbare Handkurbel.

Material Tuch 90 % Polychlorid, 10 % Polyester mit durchsichtiger Acryl-Beschichtung, Gehäuse Aluminium.

Gehäusefarbe	Größe (B x T cm)	Gewicht ca. (kg)	Art.-Nr.	Preis
weiß	260 x 200	18	9970957	939,00
weiß	300 x 250	21	9970958	1.029,00
weiß	325 x 250	22	9970959	1.169,00
weiß	350 x 250	24	9970961	1.169,00
weiß	375 x 250	27	9970962	1.229,00
weiß	400 x 250	28	9970927	1.259,00
weiß	450 x 250	31	9970963	1.335,00
anthrazit	260 x 200	18	9970964	965,00
anthrazit	300 x 250	21	9970965	1.049,00
anthrazit	325 x 250	22	9970966	1.169,00
anthrazit	350 x 250	24	9970967	1.189,00
anthrazit	375 x 250	27	9970968	1.249,00
anthrazit	400 x 250	28	9970969	1.279,00
anthrazit	450 x 250	31	9970971	1.359,00


#### 5 DACHMARKISE PERFECTROOF PR 2500 - 12 V

Für Fahrzeuge ab 3,50 m Länge ist diese Markise eine der kompaktesten Lösungen auf dem Markt. Die Markise hat ein patentiertes Verschlusssystem, ist leicht und trotzdem äußerst robust und langlebig.

- o Schneller und einfacher Aufbau und Anpassung durch eine Person
- o Die leichteste Markise auf dem Markt
- o Patentiertes Easy Flip Locking-System
- o Endkappen aus Aluminium sind unempfindlich gegen Rost, Stöße und Schläge
- o Für Fahrzeuglängen von 3,50 m bis 6 m
- o Hergestellt aus robustem Vinyl-Material mit transparenter Acryl-Beschichtung
- o Das optimierte Gehäusedesign wirkt sich nicht auf die Aerodynamik des Fahrzeugs aus

Lieferumfang Inklusive Dachmarkise PR 2500, Markisenkurbel, Stützfußbefestigung an der Wand, Heringe für Bodenbestfestigung.

Material Tuch 90 % Polychlorid, 10 % Polyester mit durchsichtiger Acryl-Beschichtung, Gehäuse Aluminium.



Gehäusefarbe	Größe (B x T cm)	Gewicht ca. (kg)	Art.-Nr.	Preis
weiß	350 x 275	34	9970972	1.779,00
weiß	375 x 275	35	9970974	1.799,00
weiß	400 x 275	37	9970976	1.955,00
weiß	450 x 275	40	9970978	2.129,00
weiß	500 x 275	43	9970981	2.299,00
weiß	550 x 275	47	9970983	2.599,00
weiß	600 x 275	50	9970985	2.799,00
anthrazit	350 x 275	34	9970973	1.839,00
anthrazit	375 x 275	35	9970975	1.839,00
anthrazit	400 x 275	37	9970977	1.975,00
anthrazit	450 x 275	40	9970979	2.145,00
anthrazit	500 x 275	43	9970982	2.355,00
anthrazit	550 x 275	47	9970984	2.645,00
anthrazit	600 x 275	50	9970986	2.859,00



## 1 TASCHENMARKISE REVO ZIP

Die Taschenmarkise Dometic Revo Zip steckt – wie der Name schon sagt – in einer Tasche mit Reißverschluss. Dieser wird einfach in die vorhandene Kederschiene Ihres Wohnwagens oder Reisemobils eingeschoben, kein Bohren, kein Schrauben! Ihre Revo Zip Markise kann dauerhaft am Fahrzeug verbleiben. Das schafft mehr Stauraum im Fahrzeug und beschleunigt den Aufbau. Dazu einfach den Reißverschluss öffnen, die Markise ausrollen und die beiden Stützbeine und Spannstangen in Position bringen! Der Abbau funktioniert genauso schnell.

- o Schnelle und einfache Montage ohne Bohren
- o Minutenschneller Auf- und Abbau – Stützbeine und Spannstangen werden aus der Frontleiste ausgeklappt
- o Hochwertiges, langlebiges Markisentuch – 500 g/m<sup>2</sup> wetterfest und farbecht, mit Anti-Kratz-Beschichtung
- o Besonders stabiler, verstellbarer Aluminium-Rahmen, robuste Stützbeine
- o Schafft mehr Stauraum im Fahrzeug, da die Markise außen am Fahrzeug verbleibt
- o Erhältlich in sieben Größen – für Wohnwagen und Reisemobile mit einer Schienenhöhe bis zu 280 cm

Tuchfarbe grau, Gehäusefarbe silber. Material Tuch 100 % Polychlorid (PVC).

Größe (B x T cm)	Gewicht ca. (kg)	Art.-Nr.	Preis
200 x 145	7,3	<b>9956550</b>	<b>465,00</b>
240 x 185	8,9	<b>9956551</b>	<b>485,00</b>
270 x 215	10,2	<b>9956552</b>	<b>485,00</b>
310 x 250	11,4	<b>9956553</b>	<b>515,00</b>
350 x 250	12,9	<b>9956554</b>	<b>535,00</b>
400 x 250	14,1	<b>9956555</b>	<b>599,00</b>
450 x 250	15,9	<b>9956556</b>	<b>679,00</b>



## 2 LED-LICHTSTREIFEN

Die Montage ist sehr einfach. Die Länge lässt sich flexibel anpassen. Anbringen des LED-Lichtbands an der Unterseite der Markise.

Aluminiumprofil weiß

Maße (L x B x H cm)	Gewicht ca. (kg)	Art.-Nr.	Preis
400 x 2,4 x 3,1	2	<b>9956956</b>	<b>259,00</b>
450 x 2,4 x 3,1	2,3	<b>9956957</b>	<b>259,00</b>
500 x 2,4 x 3,1	2,5	<b>9932955</b>	<b>299,00</b>
550 x 2,4 x 3,1	2,8	<b>9956958</b>	<b>329,00</b>



## 3 SPANNSTANGE 250 CM

Spannt das Tuch sicher bei Regen und Wind. Für die Dometic Markisen PW 1500, PR 2500 und PW 1100 und PR 2000.

**9957528 64,00**

Grundpreis pro 1 Meter = 25,60



## 4 DICHTUNGSGUMMI FÜR WANDMARKISE

Dichtungsgummi zur Montage an Wandmarkisen PW1000, PW1100 und PW1500 um den Raum zwischen Markise und Fahrzeug abzudichten.

**FÜR PW1000 UND PW1500**

Small 4 m x 5,0 cm (L x H)	<b>9917582</b>	<b>53,00</b>
	Grundpreis pro 1 Meter = 13,25	
Large 4 m x 7,5 cm (L x H)	<b>9917583</b>	<b>68,00</b>
	Grundpreis pro 1 Meter = 17,00	

**FÜR PW1100**

6 m x 4,5 cm x 1,5 cm (L x B x H)	<b>9956963</b>	<b>80,00</b>
	Grundpreis pro 1 Meter = 13,36	
30 m x 4,5 cm x 1,5 cm (L x B x H)	<b>9956964</b>	<b>269,00</b>
	Grundpreis pro 1 Meter = 8,88	



## 5 SCHAUMSTOFFBAND

Abdichtgummi aus schwarzem EPDM-Schaum dichtet den Raum zwischen Fahrzeug und Markise ab. Für Dometic PR 2000 oder PR 2500 Dachmarkisen.

Maße 2x150 x 3 x 2,5 cm (L x B x H).

**9953644 55,00**

Grundpreis pro 1 Meter = 18,32

## 6 STURMBAND TIE DOWN KIT

Sturmband Tie Down Kit zur Sicherung der PerfectWall 1000 + 1500 und PerfectRoof 2000 + 2500 bei Wind.

**9917586 26,00**

## 7 MARKISENVORZELT CAMPROOM

Dieses Vorzelt passt für die Markisen Perfect Wall 1100 / 1500 und Perfect Roof 2000 / 2500. Um ein komplettes Markisenvorzelt CampRoom zu erhalten, benötigen Sie eine Vorderwand und eine Seitenwand-Garnitur (2 Stück = Garnitur). Bitte messen Sie vor Ihrer Bestellung immer zuerst die Montagehöhe und die Markisenbreite. Montagehöhe = Unterkante Markisenkasten bis Erdboden. Markisenbreite = Außenkante zu Außenkante.

- o Extrem schnelle und einfache Montage
- o Geringes Gewicht
- o Serienmäßig mit Moskitonetz, hochrollbaren PVC-Fenstern und Vorhängen
- o Spezialversion für Camper Vans vom Typ Fiat Ducato mit zusätzlicher Windschleuse erhältlich

Material 100% Polyester.

### SEITENWAND

	Montage- höhe (cm)	Montage- tiefe (cm)	Gewicht (kg)	Art.-Nr.	Preis
Perfect Wall Medium	230 - 259	250	11	<b>9917463</b>	<b>1.129,00</b>
Perfect Wall Large	260 - 289	250	11	<b>9917521</b>	<b>1.175,00</b>
Perfect Roof Medium	230 - 259	250	11	<b>9917522</b>	<b>1.175,00</b>
Perfect Roof Large	260 - 289	250	11	<b>9917523</b>	<b>1.229,00</b>
Perfect Roof Ducato	227 - 256	250	11	<b>9917524</b>	<b>1.239,00</b>

### VORDERWAND

Markisenbreite (cm)	Gewicht (kg)	Art.-Nr.	Preis
300	7	<b>9917452</b>	<b>545,00</b>
350	7	<b>9917453</b>	<b>575,00</b>
375	7	<b>9917454</b>	<b>625,00</b>
400	7	<b>9917457</b>	<b>625,00</b>
450	7	<b>9917525</b>	<b>649,00</b>
500	7	<b>9984117</b>	<b>749,00</b>
550	7	<b>9984118</b>	<b>829,00</b>



## 8 SONNENSCHUTZ SUNPROTECT

Die Seitenwände und Vorderwände SunProtect aus transparentem Gittergewebe bieten Schatten, sind wärmeabweisend und lassen noch eine kleine Brise hindurch.

### SEITENWAND

	Montage- höhe (cm)	Montage- tiefe (cm)	Gewicht (kg)	Art.-Nr.	Preis
Medium	230 - 259	250	5,1	<b>9917565</b>	<b>215,00</b>
Large	260 - 289	250	5,2	<b>9917566</b>	<b>225,00</b>

### VORDERWAND

Markisenbreite (cm)	Gewicht (kg)	Art.-Nr.	Preis
300	2	<b>9917561</b>	<b>149,00</b>
350	2,2	<b>9917562</b>	<b>169,00</b>
375	2,5	<b>9956948</b>	<b>189,00</b>
400	2,6	<b>9917563</b>	<b>189,00</b>
450	3	<b>9917564</b>	<b>199,00</b>
500	3	<b>9984119</b>	<b>215,00</b>
550	3	<b>9984177</b>	<b>225,00</b>



## 9 REGENSCHUTZ RAINPROTECT DE LUXE

Seitenwände mit großem Panoramafenster. Aus wind- und wasserdichtem PVC-Tuch.

### SEITENWAND

	Montage- höhe (cm)	Montage- tiefe (cm)	Gewicht (kg)	Art.-Nr.	Preis
Medium	230 - 259	250	5,1	<b>9917579</b>	<b>295,00</b>
Large	260 - 289	250	5,2	<b>9917581</b>	<b>299,00</b>

## 10 REGENSCHUTZ RAINPROTECT

Vorderwände aus wind- und wasserdichtem PVC-Tuch.

### VORDERWAND

Markisenbreite (cm)	Gewicht (kg)	Art.-Nr.	Preis
300	2	<b>9917567</b>	<b>149,00</b>
350	2,2	<b>9917568</b>	<b>159,00</b>
375	2,5	<b>9956949</b>	<b>169,00</b>
400	2,6	<b>9917569</b>	<b>199,00</b>
450	3	<b>9917576</b>	<b>209,00</b>
500	3	<b>9984178</b>	<b>219,00</b>
550	3	<b>9984179</b>	<b>229,00</b>





### 1 CARAVANVORZELT RIVIERA AIR ELEMENTS PROSHIELD

Das aufblasbare Wohnwagenvorzelt Riviera Air ist mit dem revolutionären S.I.-Pro-System von Vango ausgestattet. Das Vorzelt wird von einem Ventil aus aufgeblasen: Mehrere Ventile erleichtern dann den Abbau. Das Riviera Air ist mit dem neuen Elements-ProShield-Stoff mit Vango-ColourLok™-Technologie ausgestattet, welche die Auswirkungen von UV-Strahlen reduziert.

Lieferumfang Sturmseile, Radkastenabdeckungen, Handpumpe, Felsnägel, Zugluftabdichtungssystem (einschließlich Schaumstoffpads), Zugluftschürze, Himmelshaken, Boden ist nicht im Lieferumfang enthalten. Farbe schattengrau. Material Zelt 100 % Polyester, Fenster PVC.

Modell	Maße (B x H x T cm)	Packmaß (B x H x T cm)	Anbauhöhe (cm)	Gewicht (kg)	Art.-Nr.	Preis
330	330 x 235 x 275	93 x 46 x 40 + 93 x 15 x 38	235 - 250	30,4	<b>9958103</b>	<b>2.035,00</b>
390	390 x 235 x 275	93 x 48 x 40 + 98 x 25 x 34	235 - 250	32,5	<b>9957781</b>	<b>2.035,00</b>



### 2 VORZELTTEPPICH BREATHABLE FITTED CARPET RIVIERA

Der perfekt passende Teppich von Vango ist komplett abwaschbar, atmungsaktiv, und isoliert und schützt vor spitzen Gegenständen unter dem Teppich.

Farbe grau. Material 100 % Polypropylen.

Modell	Maße (B x T cm)	Packmaß (B x H x T cm)	Gewicht (kg)	Art.-Nr.	Preis
330	330 x 255	94 x 38 x 10	3,4	<b>9958105</b>	<b>129,95</b>
390	390 x 255	94 x 38 x 11	4	<b>9958106</b>	<b>149,95</b>



### 3 SONNENSEGEL FÜR CARAVANVORZELT

Dieser Sonnensegel aus Elements-Shield-Gewebe wird seitlich an den Vorzelten der Vango-Kollektion angebracht und erschafft somit einen schattigen Bereich, noch innerhalb der Parzelle.

Farbe cloud grey. Material 100 % Polyester. Maße 275 x 200 cm (B x T). Gewicht 2,3 kg.

**9957782 174,95**



#### 4 BALLETO AIR ELEMENTS SHIELD

Das aufblasbare Wohnwagenvorzelt Balletto Air ist mit dem revolutionären S.I.-Pro-System von Vango ausgestattet. Das Vorzelt wird von einem Ventil aus aufgeblasen: mehrere Ventile erleichtern dann den Abbau. Das Elements-Shield-Material ergibt einen kompakten Packmaß, während die Vango-ColourLok™-Technologie die Auswirkungen von UV-Strahlen reduziert.

Lieferumfang Sturmseile, Radkastenabdeckungen, Handpumpe, Felsnägel, Zugluftabdichtungssystem (einschließlich Schaumstoffpads), Zugluftschürze, Himmelshaken, Boden im Lieferumfang nicht enthalten. Farbe grauviolett. Material 100 % Polyester.

Modell	Maße (B x H x T cm)	Packmaß (B x H x T cm)	Anbauhöhe (cm)	Gewicht (kg)	Art.-Nr.	Preis
260	260 x 192 x 250	78 x 37 x 43	235 - 250	20,5	<b>9957783</b>	<b>1.235,00</b>
330	330 x 192 x 250	78 x 40 x 43	235 - 250	21,8	<b>9958100</b>	<b>1.295,00</b>
390	390 x 192 x 250	78 x 43 x 43	235 - 250	22,9	<b>9958101</b>	<b>1.360,00</b>



#### 5 TALL ANNEX ELEMENTS SHIELD – BALLETO

Die Vorzelterweiterung Tall Annex Elements Shield wird nach Entfernen einer Seitentür des Vorzelts mittels Reißverschluss angebracht. Dieser Zusatzraum kann entweder als Stau- oder Schlafraum benutzt werden - eine Schlafkabine ist inklusive.

Farbe grauviolett. Material 100 % Polyester. Maße 160 x 180 x 230 cm (B x H x T). Packmaß 58 x 22 x 22 cm (B x H x T). Gewicht 7,2 kg.

**9958045**      **369,95**



#### 6 BREATHABLE FITTED CARPET – BALLETO

Der perfekt passende Teppich von Vango ist komplett abwaschbar, atmungsaktiv und isoliert und schützt vor spitzen Gegenständen am Boden.

Farbe grau. Material 100 % Polypropylen.

Modell	Maße (B x H x T cm)	Packmaß (B x H x T cm)	Gewicht (kg)	Art.-Nr.	Preis
260	260 x 240	84 x 7,5 x 38	2,4	<b>9957784</b>	<b>94,95</b>
330	330 x 240	84 x 9,5 x 38	3,3	<b>9958047</b>	<b>119,95</b>
390	390 x 240	84 x 10,5 x 38	3,7	<b>9958046</b>	<b>139,95</b>



### 1 SACKMARKISE ROLLI CLASSIC

Klassisches Sonnendach, das man schnell zu einem kompletten Vorzelt umwandeln kann.

- o Hohe Stabilität, einfaches Handling
- o Silbernes Dach
- o Nur für Caravan
- o Made in Germany

Lieferumfang Dach mit Aluminium-Profil, Dach- und Aufstellstangen aus Aluminium mit Power-Grip, Abspannmaterialien, Aufbauanleitung.  
Material Markise PVC, Gestänge Aluminium.

Größe (B x T cm)	Gewicht ca. (kg)	Art.-Nr.	Preis
300 x 250	11	<b>9954921</b>	<b>933,00</b>
350 x 250	12	<b>9954922</b>	<b>1.006,00</b>
400 x 250	13	<b>9954923</b>	<b>1.059,00</b>
450 x 250	14,5	<b>9954927</b>	<b>1.123,00</b>
500 x 250	15	<b>9954928</b>	<b>1.242,00</b>
550 x 250	17	<b>9954929</b>	<b>1.299,00</b>
600 x 250	18	<b>9954931</b>	<b>1.359,00</b>



DAS ROLLI KOMPLETT-SET BESTEHT AUS:



GRUNDBAUTEILE SIND AUCH ALS EINZELMODULE ERHÄLTlich

DAS KOMPLETT-SET KANN UM FOLGENDE KOMPONENTEN ERWEITERT WERDEN:



### 2 SEITENWÄNDE UND VORDERWAND ROLLI CLASSIC (o. Abb.)

Einfache Montage und hervorragende Passform von Dach und Seitenwänden. Geringes Gewicht durch den Einsatz von leichtem Airtex Gewebe. Modulare Bauweise mit vielen Varianten und nachträglicher Ausbaumöglichkeit.

- o Air-Vent-Fenster in den Seitenwänden
- o Eingang in der Vorderwand tauschbar

Material 100 % Polyester (Airtex).

#### SEITENWÄNDE

Größe (T cm)	Lieferumfang	Art.-Nr.	Preis
250	2 Stück	<b>9954943</b>	<b>664,95</b>

#### VORDERWAND

Größe (B cm)	Art.-Nr.	Preis
300	<b>9954933</b>	<b>629,00</b>
350	<b>9954934</b>	<b>652,00</b>
400	<b>9954937</b>	<b>719,00</b>
450	<b>9954938</b>	<b>727,00</b>
500	<b>9954939</b>	<b>742,00</b>
550	<b>9954941</b>	<b>767,00</b>
600	<b>9954942</b>	<b>789,00</b>



### 3 MARKISENZELT ROLLI CLASSIC

Schnelles und einfaches Handling. Begleitet Sie viele Jahre: Dieses Zelt ist ein absoluter Allrounder und punktet mit einem edlen und zeitlosen Design sowie einfachem Handling für unkomplizierten Auf- und Abbau.

- o Hohe Stabilität
- o Schickes und zeitloses Design
- o Air-Vent-Fenster in den Seitenwänden
- o Eingang in der Vorderwand tauschbar
- o Sonnendachanbringung serienmäßig

Lieferumfang Dach mit Aluminium-Profil, fünf Dach- und drei Aufstellstangen mit Power-Grip, Vorderwand und Seitenwände, Andruckpolster mit Andruckstangen, Abspannmaterialien, Aufbauanleitung.

Farbe schwarz/grau/weiß. Material Dach aus 100% Polyester (beidseitig PVC-beschichtet mit Easy-Clean-Schmutzbremse), Vorder- und Seitenwände aus 100% Polyester (Airtex-Gewebe), Faulstreifen und Spritzwand aus PVC. Gestänge Aluminium. Gerüst alle Stangen in 28 mm Stärke.

Größe (B x T cm)	Gewicht ca. (kg)	Art.-Nr.	Preis
300 x 250	26	<b>9954913</b>	<b>1.854,00</b>
350 x 250	28	<b>9954914</b>	<b>2.019,00</b>
400 x 250	32	<b>9954915</b>	<b>2.136,00</b>
450 x 250	32	<b>9954916</b>	<b>2.247,00</b>
500 x 250	34	<b>9954917</b>	<b>2.359,00</b>
550 x 250	36	<b>9954918</b>	<b>2.473,00</b>
600 x 250	38	<b>9954919</b>	<b>2.585,00</b>





#### 4 CARAVANVORZELT ROLLI PLUS MODUL

- o Leichter und schneller Aufbau
- o Hohe Stabilität, einfaches Handling
- o Höchste Materialqualität und beste Verarbeitung
- o Variable Eingangsmöglichkeiten
- o Vorderwand und Seitenwand mit AIR VENT Fenster (ab Größe 7 mit GAZE möglich)
- o Sturm Abspanndreiecke außen unterhalb der Fenster
- o Vorder- und Seitenwände herausnehmbar und zur Veranda klappbar
- o Doppelter Faulstreifen
- o Abgedeckte Reißverschlüsse
- o Power Grip System und Fensterfolien getönt

Lieferumfang: Dach mit Aluminium-Profil, Dach- und Aufstellstangen aus Aluminium mit Power-Grip, Vorderwand und Seitenwände, Rad- und Windschutz, Abspannmateriale, Aufbauanleitung. Material Dach 100 % Polyester (aus vollsynthetischer Spezialdachware TenCate All Season, einseitig beschichtet, Unterseite bedruckt für reduzierte Schwitzwasserbildung), Vorder- und Seitenwände aus 100 % Polyester (Airtex-Gewebe), Spritzschutz und Faulstreifen aus 100 % Polyester, beidseitig PVC-beschichtet.

Größe	Umlaufmaß (cm)	Gewicht (kg)	schwarz / weiß Art.-Nr.	Preis	moosgrün Art.-Nr.	Preis
5	841 - 875	30	<b>9970630</b>	<b>2.666,00</b>	<b>9970613</b>	<b>2.739,00</b>
6	876 - 910	32	<b>9970631</b>	<b>2.959,00</b>	<b>9970614</b>	<b>3.036,00</b>
7b	894 - 929	34	<b>9970633</b>	<b>3.019,00</b>	<b>9970615</b>	<b>3.094,00</b>
7	911 - 945	34	<b>9970634</b>	<b>3.019,00</b>	<b>9970616</b>	<b>3.094,00</b>
8b	930 - 964	36	<b>9970636</b>	<b>3.119,00</b>	<b>9970618</b>	<b>3.194,00</b>
8	946 - 980	36	<b>9970635</b>	<b>3.119,00</b>	<b>9970617</b>	<b>3.194,00</b>
9b	965 - 999	38	<b>9970638</b>	<b>3.189,00</b>	<b>9970620</b>	<b>3.266,00</b>
9	981 - 1015	38	<b>9970637</b>	<b>3.189,00</b>	<b>9970619</b>	<b>3.266,00</b>
10b	1.000 - 1.034	40	<b>9970641</b>	<b>3.363,00</b>	<b>9970623</b>	<b>3.439,00</b>
10	1.016 - 1.050	40	<b>9970639</b>	<b>3.363,00</b>	<b>9970621</b>	<b>3.439,00</b>
11b	1.035 - 1.069	42	<b>9970644</b>	<b>3.449,00</b>	<b>9970625</b>	<b>3.526,00</b>
11	1.051 - 1.085	42	<b>9970643</b>	<b>3.449,00</b>	<b>9970624</b>	<b>3.526,00</b>
12	1.086 - 1.120	43	<b>9970645</b>	<b>3.539,00</b>	<b>9970626</b>	<b>3.615,00</b>
13	1.121 - 1.155	44	<b>9970646</b>	<b>3.693,00</b>	<b>9970627</b>	<b>3.774,00</b>
14	1.156 - 1.191	45	<b>9970647</b>	<b>3.777,00</b>	<b>9970628</b>	<b>3.865,00</b>
15	1.191 - 1.225	46	<b>9970648</b>	<b>3.849,00</b>	<b>9970629</b>	<b>3.938,00</b>



### 1 CARAVANVORZELT ROLLI PLUS LOUNGE

Unsere Markise Rolli Plus Lounge mit Luxusfaktor für alle, die beim Camping nicht auf Komfort verzichten möchten.

- Hohe Farbbeständigkeit
- Atmungsaktiv
- 10 mal so hohe Lebensdauer wie bei herkömmlichen Stoffen
- Wasserabweisende Beschichtung
- Doppelter Faulstreifen
- Abgedeckte Reißverschlüsse
- Sonnendachanbringung serienmäßig
- Alle Fenster mit getönter Folie
- Leichter und schneller Aufbau
- Optional mit PVC-Dach
- Vario-Eck zum Ausgleich der Bugschrägen
- VW + SW zur Veranda abklappbar
- Getönte Folie
- Leichter und schneller Aufbau
- Geringes Gewicht
- Air-Vent-Fenster in der Vorderwand ab Größe 7
- Tiefe 250 cm (300 cm auf Anfrage)

Lieferumfang inklusive Dach mit Aluminium-Profil, Dach- und Aufstellstangen aus Aluminium mit Power-Grip, Vorderwand und Seitenwände, Rad- und Windschutz, Abspannmaterialien, Aufbauanleitung.

Material Dach 100 % Polyester (mit einseitiger Beschichtung), Wand 100 % Polyacryl, Faulstreifen 100 % Polyester (mit beidseitiger PVC-Beschichtung).

Größe	Umlaufmaß (cm)	Gewicht ca. (kg)	Art.-Nr.	Preis
5	841 - 875	30	<b>9961401</b>	<b>3.127,00</b>
6	876 - 910	32	<b>9961402</b>	<b>3.235,00</b>
7b	894 - 929	34	<b>9961404</b>	<b>3.339,00</b>
7	911 - 945	34	<b>9961403</b>	<b>3.339,00</b>
8b	930 - 964	36	<b>9961405</b>	<b>3.433,00</b>
8	946 - 980	36	<b>9939189</b>	<b>3.433,00</b>
9b	965 - 999	38	<b>9961407</b>	<b>3.459,00</b>
9	981 - 1.015	38	<b>9961406</b>	<b>3.459,00</b>
10b	1.000 - 1.034	40	<b>9961409</b>	<b>3.599,00</b>
10	1.016 - 1.050	40	<b>9961408</b>	<b>3.599,00</b>
11b	1.035 - 1.069	42	<b>9961411</b>	<b>3.765,00</b>
11	1.051 - 1.085	42	<b>9961410</b>	<b>3.765,00</b>
12	1.086 - 1.120	44	<b>9961412</b>	<b>3.869,00</b>
13	1.121 - 1.155	46	<b>9961413</b>	<b>3.977,00</b>
14	1.156 - 1.191	48	<b>9961414</b>	<b>4.083,00</b>
15	1.191 - 1.225	50	<b>9961415</b>	<b>4.189,00</b>

### 2 GARDINENSET LOUNGE (o. Abb.)

Das Gardinenset Lounge ist kombinierbar mit dem Markisenvorzelt Wigo Rolli Plus Lounge. Es sorgt für mehr Wohnlichkeit und Privatsphäre.

Material 100 % Baumwolle.

Ausführung	Farbe	Gewicht (kg)	Art.-Nr.	Preis
5 - 10	weiß	2,5	<b>9939193</b>	<b>207,00</b>
11 - 15	weiß	2,8	<b>9970486</b>	<b>219,00</b>
5 - 10	grau	2,5	<b>9970487</b>	<b>207,00</b>
11 - 15	grau	2,8	<b>9970488</b>	<b>219,00</b>

### 3 MOSKITONETZ ROLLI MOSCITO (o. Abb.)

Moskitoelement wird anstelle des Innensegment der Seitenwand/ Vorderwand per Reißverschluß eingezogen.

- Leichter und schneller Aufbau.
- Höchste Materialqualität und beste Verarbeitung.
- Perfekter Moskitoschutz als Ergänzung für alle ROLLI Modelle

Lieferumfang Moskitoschutz Screen Gaze, Rolli Abspannmaterial, WIGO Sack schwarz. Material Moskitoelement 100 % Polyester, Schmutzstreifen 100 % Polychlorid (PVC).

Rund (Ambiente/Panoramic)	<b>9971234</b>	<b>149,00</b>
Eckig (Lounge/Modul)	<b>9971235</b>	<b>153,00</b>



### 4 SPEZIAL ABSPANN-SET STARTER FÜR ROLLI

Rolli Spezial Abspann-Set für die beiden äußeren Aufstellstangen.  
**9955919 116,00**



## 5 MARKISENZELT ROLLI PLUS AMBIENTE

Der Bestseller unter den Rollis lässt jedes Camperherz höher schlagen. Die verfügbaren Tiefen von 250 cm und 300 cm plus die Möglichkeit, das Rolli durch einen einfachen Umbau mit einer Panoramafunktion auszustatten, machen dieses Modell zu einem echten Allroundtalent.

- o Ein Eingang (seitlich wegroll- und hochrollbar) in der Vorderwand, Vorderwandhälften gegeneinander tauschbar, herausnehmbar und zur Veranda abklappbar
- o Je ein Eingang in der Seitenwand
- o Seitenwände gegeneinander tauschbar, herausnehmbar und zur Veranda abklappbar
- o Air-Vent-Fenster in den Seitenwänden
- o Air-Vent-Fenster mit Folienfensterklappe verschließbar und ausstellbar
- o Abgedeckte Reißverschlüsse
- o Schneller Aufbau
- o Geringes Gewicht
- o Sonnendachanbringung serienmäßig
- o Doppelter Faulstreifen
- o Alle Fenster mit getönter Folie
- o Vario-Eck zum Ausgleich der Bugschrägen
- o Alle Stangen in 28 mm Stärke mit Power-Grip
- o Tiefe 250 cm (300 cm auf Anfrage)

Lieferumfang Dach mit Aluminium-Profil, Dach- und Aufstellstangen aus Aluminium mit Power-Grip, Vorderwand und Seitenwände, Rad- und Windschutz, Abspannmaterialien, Aufbauanleitung.

Farbe schwarz/grau/weiß. Material Dach 100 % Polyester (aus vollsynthetischer Spezialdachware TenCate All Season, einseitig beschichtet, Unterseite bedruckt für reduzierte Schwitzwasserbildung), Vorder- und Seitenwände aus 100% Polyester, Spritzschutz und Faulstreifen aus 100 % Polyester, beidseitig PVC-beschichtet.

Größe	Umlaufmaß (cm)	Gewicht ca. (kg)	Art.-Nr.	Preis
5	841 - 875	30	<b>9955886</b>	<b>2.749,00</b>
6	876 - 910	32	<b>9955887</b>	<b>2.939,00</b>
7	911 - 945	34	<b>9955888</b>	<b>3.046,00</b>
7b	894 - 929	34	<b>9955889</b>	<b>3.046,00</b>
8	946 - 980	36	<b>9955890</b>	<b>3.175,00</b>
8b	930 - 964	36	<b>9955891</b>	<b>3.175,00</b>
9	981 - 1.015	38	<b>9955892</b>	<b>3.207,00</b>
9b	965 - 999	38	<b>9955893</b>	<b>3.207,00</b>
10	1.016 - 1.050	40	<b>9955894</b>	<b>3.399,00</b>
10b	1.000 - 1.034	40	<b>9955895</b>	<b>3.399,00</b>
11	1.051 - 1.085	42	<b>9955896</b>	<b>3.469,00</b>
11b	1.035 - 1.069	42	<b>9955897</b>	<b>3.469,00</b>
12	1.086 - 1.120	44	<b>9955898</b>	<b>3.549,00</b>
13	1.121 - 1.155	46	<b>9939156</b>	<b>3.706,00</b>
14	1.156 - 1.191	48	<b>9955899</b>	<b>3.787,00</b>
15	1.192 - 1.227	50	<b>9955901</b>	<b>3.894,00</b>

## 6 GARDINENSET AMBIENTE (o. Abb.)

Das Gardinenset Ambiente ist kombinierbar mit dem Markisenvorzelt WIGO Rolli Plus Ambiente. Es sorgt für mehr Wohnlichkeit und Privatsphäre.

Material 100 % Baumwolle.

Größe	Farbe	Gewicht ca. (kg)	Art.-Nr.	Preis
5 - 10	weiß	2,5	<b>9938969</b>	<b>207,00</b>
11 - 15	weiß	2,8	<b>9939157</b>	<b>219,00</b>
5 - 10	grau	2,5	<b>9939378</b>	<b>207,00</b>
11 - 15	grau	2,8	<b>9970402</b>	<b>219,00</b>



## 7 SONNENDACH ROLLI PLUS UND ROLLI CLASSIC

Die ideale Ergänzung zur Rolli Markise, spendet ausreichend Schatten für ein angenehmes Frischluftlebnis, mit einer Tiefe von 200 cm bzw. 240 cm bietet das Sonnendach die Möglichkeit auf die jeweilige Stellplatzgröße zu reagieren.

Lieferumfang Dach, 3-Bein-Aufstellstangen-Set (19 mm Stahl), Doppelkeder-Profil, Kederseele, Abspannmaterialien. Farbe grau. Material 100% Polyester.

### SONNENDACH ROLLI PLUS

Größe	Maße (B x T cm)	Gewicht ca. (kg)	Art.-Nr.	Preis
5	390 x 200/240	3	<b>9958154</b>	<b>343,00</b>
6	410 x 200/240	3,5	<b>9958155</b>	<b>367,00</b>
7	435 x 200/240	4	<b>9958156</b>	<b>378,00</b>
7b	435 x 200/240	4	<b>9958157</b>	<b>378,00</b>
8	470 x 200/240	5	<b>9958158</b>	<b>399,00</b>
8b	470 x 200/240	5	<b>9958159</b>	<b>399,00</b>
9	500 x 200/240	6	<b>9958160</b>	<b>413,00</b>
9b	500 x 200/240	6	<b>9958161</b>	<b>413,00</b>
10	535 x 200/240	7	<b>9958162</b>	<b>434,00</b>
10b	535 x 200/240	7	<b>9958163</b>	<b>434,00</b>
11	580 x 200/240	8	<b>9958164</b>	<b>448,00</b>
11b	580 x 200/240	8	<b>9958165</b>	<b>448,00</b>
12	600 x 200/240	9	<b>9958166</b>	<b>458,00</b>
13	645 x 200/240	10	<b>9958167</b>	<b>479,00</b>
14	690 x 200/240	11	<b>9958168</b>	<b>504,00</b>
15	710 x 200/240	12	<b>9958169</b>	<b>514,95</b>

### SONNENDACH ROLLI CLASSIC

Größe	Maße (B x T cm)	Gewicht ca. (kg)	Art.-Nr.	Preis
300	300 x 200/240	3	<b>9958170</b>	<b>296,00</b>
350	350 x 200/240	4	<b>9958171</b>	<b>318,00</b>
400	400 x 200/240	5	<b>9958172</b>	<b>343,00</b>
450	450 x 200/240	6	<b>9958173</b>	<b>353,00</b>
500	500 x 200/240	7	<b>9958174</b>	<b>389,00</b>
550	550 x 200/240	8	<b>9958175</b>	<b>414,00</b>
600	600 x 200/240	9	<b>9958176</b>	<b>434,00</b>



### 1 REISEVORZELT ROLLI PLUS PANORAMIC

Ultimatives Wohlfühlambiente durch viel Licht und Rundumblick, eine hochwertige Ausstattung trifft auf modernes Design. Mehrere Air-Vent Fenster sorgen für einen zusätzlichen Komfort.

- Je ein Air-Vent-Fenster in der Seitenwand
- Zwei Air-Vent-Fenster in der Vorderwand serienmäßig (ab Größe 8 drei Air-Vent-Fenster)
- Vorderwandhälfte rechts und links sowie Seitenwände zur Veranda abklappbar und herausnehmbar
- Doppelter Faulstreifen
- Abgedeckte Reißverschlüsse
- Sonnendachanbringung serienmäßig
- Getönte Folie
- Leichter und schneller Aufbau
- Geringes Gewicht
- Optional mit PVC-Dach
- Variable Eingangsmöglichkeiten
- Panoramafunktion durch einfachen Umbau möglich
- 28 mm Alu Gestänge mit Powergrip
- Tiefe 250 cm (300 cm auf Anfrage)

Lieferumfang Dach mit Aluminium-Profil, Dach- und Aufstellstangen aus Aluminium mit Power-Grip, Vorderwand und Seitenwände, Rad- und Windschutz, Abspannmaterialein, Aufbauanleitung.

Farbe schwarz/grau/weiß. Material Dach 100 % Polyester (aus vollsynthetischer Spezialdachware TenCate All Season, einseitig beschichtet, Unterseite bedruckt für reduzierte Schwitzwasserbildung), Vorder- und Seitenwände aus 100% Polyester (Airtex-Gewebe), Spritzschutz und Faulstreifen aus 100% Polyester, beidseitig PVC-beschichtet.

Größe	Maße (B x T cm)	Gewicht ca. (kg)	Art.-Nr.	Preis
5	841 - 875	30	<b>9958177</b>	<b>2.999,00</b>
6	876 - 910	32	<b>9958178</b>	<b>3.173,00</b>
7	911 - 945	34	<b>9925086</b>	<b>3.282,00</b>
7b	894 - 929	34	<b>9958179</b>	<b>3.282,00</b>
8	946 - 980	36	<b>9958182</b>	<b>3.388,00</b>
8b	930 - 964	36	<b>9958183</b>	<b>3.388,00</b>
9	981 - 1.015	38	<b>9924574</b>	<b>3.433,00</b>
9b	965 - 999	38	<b>9933238</b>	<b>3.433,00</b>
10	1.016 - 1.050	40	<b>9925717</b>	<b>3.488,00</b>
10b	1.000 - 1.034	40	<b>9958184</b>	<b>3.488,00</b>
11	1.051 - 1.085	42	<b>9925879</b>	<b>3.706,00</b>
11b	1.035 - 1.069	42	<b>9958185</b>	<b>3.706,00</b>
12	1.086 - 1.120	44	<b>9958186</b>	<b>3.813,00</b>
13	1.121 - 1.155	46	<b>9929358</b>	<b>3.917,00</b>
14	1.156 - 1.191	48	<b>9958187</b>	<b>4.025,00</b>
15	1.192 - 1.227	50	<b>9958188</b>	<b>4.132,00</b>



### 2 GARDINENSET PANORAMIC (o. Abb.)

Das Gardinenset Panoramic ist kombinierbar mit dem Markisen-vorzelt Wigo Rolli Plus Panoramic. Es sorgt für mehr Wohnlichkeit und Privatsphäre.

Material 100 % Baumwolle.

Größe	Farbe	Gewicht ca. (kg)	Art.-Nr.	Preis
5 - 10	weiß	2,5	<b>9970479</b>	<b>207,00</b>
11 - 15	weiß	2,8	<b>9970483</b>	<b>219,00</b>
5 - 10	grau	2,5	<b>9970484</b>	<b>207,00</b>
11 - 15	grau	2,8	<b>9970485</b>	<b>219,00</b>

### 3 MODULARER WIND- SICHTSCHUTZ (o. Abb.)

Bestehend aus 5 einzelnen Elementen kann das Rolli PROTECT System individuell zusammengestellt werden. Fünf verschiedene Design ermöglichen einen einzigartigen Schutz gegen Wind und Wetter. Mit dem Verbindungselement wird das Rolli PROTECT SYSTEM mit dem Rolli verbunden und ist dadurch extrem stabil und robust. Individuell rechts und links möglich. Ältere Rolli Modelle können nachgerüstet werden.

Material Vorderwand 100 % acrylatbeschichtetes Polyester, Schmutzstreifen 100 % Polychlorid (PVC).

Lieferumfang Modul 1-5 Rolli PROTECT Modul, Querstange 22 mm, Stahl geplättet Bodenhülse, 5 x Abspannleitern, 2 x Kunststofferdnagel Modul 6 inklusive Rolli PROTECT Modul Verbindung, Kederseele, Doppelkederprofil, 2 x Abspannleitern, 2 x Kunststofferdnagel

Modul 1 (Ende rechts)	<b>9971236</b>	<b>139,00</b>
Modul 2 (Ende links)	<b>9971237</b>	<b>139,00</b>
Modul 3 (waagrecht)	<b>9971238</b>	<b>139,00</b>
Modul 4 (senkrecht)	<b>9971239</b>	<b>139,00</b>
Modul 5 (komplett)	<b>9971244</b>	<b>139,00</b>
Modul 6 (Verbindung)	<b>9971247</b>	<b>28,95</b>



#### 4 MARKISENVORZELT ROLLI PLUS ONE

Die Seitenteile und die Vorderwand lassen sich entweder an den Ecken mit einem Reißverschluss verschließen, oder im Handumdrehen seitlich abspannen. An heißen Sommertagen wird das BLOXX ONE gut durchlüftet durch seitliches abspannen und gleichzeitig kann es komplett geschlossen werden sollte es ausnahmsweise einmal regnen oder stürmen. Die Fensterfolie kann komplett aufgerollt oder direkt herausgenommen werden. Der Eingang an der Seitenwand lässt sich ebenso mit einem Reißverschluss in wenigen Handgriffen öffnen.

- o Seitenelement kann durch eingenähte Reißverschlüsse als Tür genutzt werden
- o Fensterfolie kann optional entfernt werden
- o Extrem stabile Screengaze. Extra Luftdurchlässig
- o Leichter und schneller Aufbau
- o Fensterfolie getönt
- o AIR Vent Fenster

Material Vorderwand 100 % acrylatbeschichtete Polyester, Schmutzstreifen 100 % Polychlorid (PVC). Lieferumfang inklusive Seitenwand, Rolli Abspannmaterial, WIGO Packsack schwarz.

#### VORDERWÄNDE

Größe	Maße (B x T cm)	Art.-Nr.	Preis
5	841 - 875	9971128	499,00
6	876 - 910	9971129	509,00
7	911 - 945	9971131	519,00
7b	894 - 929	9971132	519,00
8	946 - 980	9971133	539,00
8b	930 - 964	9971134	539,00
9	981 - 1.015	9971135	549,00
9b	965 - 999	9971136	549,00
10	1.016 - 1.050	9971137	679,00
10b	1.000 - 1.034	9971138	679,00
11	1.051 - 1.085	9971139	699,00
11b	1.035 - 1.069	9971140	699,00
12	1.086 - 1.120	9971141	709,00
13	1.121 - 1.155	9971142	729,00
14	1.156 - 1.191	9971143	759,00
15	1.192 - 1.227	9971144	789,00

#### SEITENWÄNDE

Tiefe 250 cm.

rechts	9971145	279,00
links	9971146	279,00



#### 5 MARKISENVORZELT WIGO ONE

Das neue ONE von WIGO vereint Sonnen-Wind-Sicht-Moskito- und Regenschutz in einem Produkt. Gleichzeitig kann es in sehr kurzer Zeit zu einem vollwertigen Vorzelt umgebaut werden.

Das neue ONE besteht aus einer Vorderwand und 2 Seitenteilen. Es bietet hervorragende Qualität und ist leicht aufzubauen. Teilaufbau ist möglich. Die Vorderwand wird einfach in die Frontleiste der Markise eingeschoben und mit den Seitenwänden mittels Reißverschlusses verbunden. Die großen Fenster ermöglichen einen besseren Blick nach draußen und sorgen für mehr Lichteinfall.

Vorderwand und Seitenwände sind serienmäßig mit einer getönten Folie ausgestattet, die bei Bedarf entfernt werden kann.

Lieferbar in 4 verschiedenen Höhen und 3 verschiedenen Tiefen. Die meisten Basisfahrzeuge wie Reisemobile/Kastenwagen/Wohnwagen und auch Campingbusse werden dadurch abgedeckt.

ONE ist für die Thule Markise und für die WIGO ROLLI Markise erhältlich.

Material Vorderwand 100 % acrylatbeschichtete Polyester, Schmutzstreifen 100 % Polychlorid (PVC)

#### VORDERWÄNDE

260 cm	9971249	399,00
300 cm	9971258	429,00
325 cm	9971259	479,00
350 cm	9971261	509,00
375 cm	9971262	559,00
400 cm	9971263	569,00
450 cm	9971264	649,00
500 cm	9971265	659,00
550 cm	9971266	739,00
600 cm	9971267	749,00

#### SEITENWÄNDE RECHTS

T5/T6 HÖHE S	9971268	319,00
HÖHE M 230 - 249 CM	9971269	359,00
HÖHE M 230 - 249 CM	9971273	359,00
HÖHE L 245 - 259 CM	9971271	369,00
HÖHE L 245 - 259 CM	9971274	369,00
HÖHE XL 260 - 274 CM	9971272	379,00
HÖHE XL 260 - 274 CM	9971275	379,00

#### SEITENWÄNDE LINKS

T5/T6 Höhe S	9971276	319,00
Höhe M 230 - 249 cm	9971277	359,00
Höhe M 230 - 249 cm	9971281	359,00
Höhe L 245 - 259 cm	9971278	369,00
Höhe L 245 - 259 cm	9971282	369,00
Höhe XL 260 - 274 cm	9971279	379,00
Höhe XL 260 - 274 cm	9971283	379,00

**BLOXX – Sicht-, Sonnen- und Regenschutz durch Bloxx.** Das Bloxx System ist leicht und schnell aufgebaut und bietet den perfekten Schutz gegen unliebsame Blicke der Nachbarn, kleinere und größere Wolkenbrüche und zu starke Sonneneinstrahlung.



### 1 ROLLI BLOXX SCREEN

- o luftdurchlässiger Sunscreen
- o geringes Gewicht
- o kleines Packmaß

Material 100 % Polyester. Lieferumfang Seitenwand und Vorderwand, Rolli Abspannmateriale, WIGO Packsack in schwarz.

#### VORDERWÄNDE

Größe	Maße (B x T cm)	Gewicht ca. (kg)	Art.-Nr.	Preis
5	841 - 875	2,5	<b>9971151</b>	<b>308,00</b>
6	876 - 910	3	<b>9971152</b>	<b>318,00</b>
7	911 - 945	3,5	<b>9945523</b>	<b>329,00</b>
7b	894 - 929	3,5	<b>9971153</b>	<b>329,00</b>
8	946 - 980	4	<b>9971154</b>	<b>339,00</b>
8b	930 - 964	4	<b>9971155</b>	<b>339,00</b>
9	981 - 1.015	4,5	<b>9971156</b>	<b>349,00</b>
9b	965 - 999	4,5	<b>9971157</b>	<b>349,00</b>
10	1.016 - 1.050	5	<b>9971158</b>	<b>359,00</b>
10b	1.000 - 1.034	5	<b>9971159</b>	<b>359,00</b>
11	1.051 - 1.085	5,5	<b>9971171</b>	<b>379,00</b>
11b	1.035 - 1.069	5,5	<b>9971172</b>	<b>379,00</b>
12	1.086 - 1.120	6	<b>9971173</b>	<b>399,00</b>
13	1.121 - 1.155	6,5	<b>9971174</b>	<b>424,00</b>
14	1.156 - 1.191	7	<b>9971175</b>	<b>434,00</b>
15	1.192 - 1.227	7,5	<b>9971176</b>	<b>444,00</b>

#### SEITENWÄNDE

Ausführung	Tiefe (cm)	Gewicht ca. (kg)	Art.-Nr.	Preis
rechts	250	2	<b>9946169</b>	<b>179,00</b>
links	250	2	<b>9971177</b>	<b>179,00</b>
rechts	300	2,25	<b>9971178</b>	<b>199,00</b>
links	300	2,25	<b>9971179</b>	<b>199,00</b>



### 2 ROLLI BLOXX RAIN

- o Die Vorderwand wird ganz einfach in das Profil des ROLLI Daches eingekedert.
- o Die Seitenwand wird über die Dachstange sowie durch Klett- und Flauschband befestigt.
- o Wasserabweisendes Gewebe für Sonnen-Sicht-Regen-Schutz.

Material 100 % acrylatbeschichtetes Polyester. Lieferumfang Seitenwand und Vorderwand, Rolli Abspannmateriale, Packsack in schwarz.

#### VORDERWÄNDE

Größe	Maße (B x T cm)	Gewicht ca. (kg)	Art.-Nr.	Preis
5	841 - 875	2,5	<b>9971181</b>	<b>318,00</b>
6	876 - 910	3	<b>9971182</b>	<b>329,00</b>
7	911 - 945	3,5	<b>9971183</b>	<b>339,00</b>
7b	894 - 929	3,5	<b>9971184</b>	<b>339,00</b>
8	946 - 980	4	<b>9971185</b>	<b>359,00</b>
8b	930 - 964	4	<b>9971186</b>	<b>359,00</b>
9	981 - 1.015	4,5	<b>9971187</b>	<b>369,00</b>
9b	965 - 999	4,5	<b>9971188</b>	<b>369,00</b>
10	1.016 - 1.050	5	<b>9971189</b>	<b>392,00</b>
10b	1.000 - 1.034	5	<b>9971191</b>	<b>392,00</b>
11	1.051 - 1.085	5,5	<b>9971192</b>	<b>414,00</b>
11b	1.035 - 1.069	5,5	<b>9971193</b>	<b>414,00</b>
12	1.086 - 1.120	6	<b>9971194</b>	<b>424,00</b>
13	1.121 - 1.155	6,5	<b>9971195</b>	<b>444,00</b>
14	1.156 - 1.191	7	<b>9971196</b>	<b>464,00</b>
15	1.192 - 1.227	7,5	<b>9971197</b>	<b>477,00</b>

#### SEITENWÄNDE

Ausführung	Tiefe (cm)	Gewicht ca. (kg)	Art.-Nr.	Preis
rechts	250	2	<b>9971198</b>	<b>212,00</b>
links	250	2	<b>9971199</b>	<b>212,00</b>
rechts	300	2,25	<b>9971201</b>	<b>232,00</b>
links	300	2,25	<b>9971202</b>	<b>232,00</b>



### 3 ROLLI BLOXX VIEW

- o Geringes Gewicht
- o Außen silber beschichtet
- o Klare Sicht nach außen
- o Kleines Packmaß
- o Sonneneinstrahlung wird reflektiert
- o Geringe Wärmeentwicklung
- o Schutz gegen Sonne, wasserabweisendes Gewebe und von Außen nicht einsehbar.

Material: 100 % Polyester. Lieferumfang Seitenwand und Vorderwand, Rolli Abspannmateriale, Packsack in schwarz.

Größe	Maße (B x T cm)	Gewicht ca. (kg)	Art.-Nr.	Preis
5	841 - 875	0,5	<b>9971203</b>	<b>274,95</b>
6	876 - 910	0,5	<b>9971204</b>	<b>286,00</b>
7	911 - 945	0,55	<b>9971205</b>	<b>296,00</b>
7b	894 - 929	0,55	<b>9971206</b>	<b>296,00</b>
8	946 - 980	0,55	<b>9971207</b>	<b>308,00</b>
8b	930 - 964	0,55	<b>9971208</b>	<b>308,00</b>
9	981 - 1.015	0,6	<b>9971209</b>	<b>318,00</b>
9b	965 - 999	0,6	<b>9971221</b>	<b>318,00</b>
10	1.016 - 1.050	0,6	<b>9971222</b>	<b>329,00</b>
10b	1.000 - 1.034	0,6	<b>9946073</b>	<b>329,00</b>
11	1.051 - 1.085	0,7	<b>9971223</b>	<b>339,00</b>
11b	1.035 - 1.069	0,7	<b>9971224</b>	<b>339,00</b>
12	1.086 - 1.120	0,9	<b>9971225</b>	<b>349,00</b>
13	1.121 - 1.155	1	<b>9971226</b>	<b>359,00</b>
14	1.156 - 1.191	1,2	<b>9971227</b>	<b>379,00</b>
15	1.192 - 1.227	1,4	<b>9971228</b>	<b>392,00</b>

#### SEITENWÄNDE

Ausführung	Tiefe (cm)	Gewicht ca. (kg)	Art.-Nr.	Preis
rechts	250	0,25	<b>9971229</b>	<b>179,00</b>
links	250	0,25	<b>9971230</b>	<b>179,00</b>
rechts	300	0,27	<b>9971232</b>	<b>199,00</b>
links	300	0,27	<b>9971233</b>	<b>199,00</b>

Mit dem Vorzelt steht und fällt das Vorhaben Wintercamping. Die INUIT-Serie für Wohnwagen, Wohnmobil und Kastenwagen fühlt sich bei niedrigen Temperaturen erst so richtig wohl.

#### 4 WIGO INUIT POLAR

Wenn es draußen so richtig kalt ist, wird es im Inuit Blizzard mit einer Anstellhöhe von bis zu 265 cm erst so richtig gemütlich: Das beidseitig beschichtete Polyestergewebe hält die Temperaturen mühelos im Wohlfühlbereich, während dem stabilen Gerüst auch kräftige Schneeböen nichts anhaben können.

- o Freistehend inkl. Rückwand
- o Fest angenähte Andruckwülste
- o Abgedeckte Reißverschlüsse
- o Rundbogeneingänge in beiden Seitenwänden
- o Ein Air Vent Fenster in Vorderwand
- o Getönte Fensterfolie
- o Sturm Abspanndreiecke außen unterhalb der Fenster
- o Anbringungsmöglichkeit für Sturmband Set
- o Geeignet für CamperVan

Material Dach, Vorder- und Seitenwände 100 % Polyester (mit beidseitiger PVC-Beschichtung). Maße 250 x 200 (B x T cm). Lieferumfang Zelt, Winterzeltgerüst WIGO 4-Bein Stahl 25/22, WIGO Packsack in schwarz, Zelt Abspannmaterial.

**9958194      1.399,00**




#### 5 WIGO INUIT STORM

Wenn Sie im Winter das Fernweh packt oder Sie das Fernweh in Richtung Winter zieht: Mit dem Inuit Storm kann wettertechnisch kommen, was will. Und sie bewahren trotzdem einen kühlen Kopf ohne dabei kalte Füße zu bekommen. Denn dieses Vorzelt ist wind-, wetter- und wasserfest.

- o Vorderwand bei Gr. 250 und 300 hochrollbar
- o Vorderwand ab 350 herausnehmbar und abklappbar
- o Abgedeckte Reißverschlüsse
- o Getönte Fensterfolie
- o Rundbogeneingänge in beiden Seitenwänden
- o Vorderwand mit Air Vent Fenster
- o Fest angenähte Andruckwülste
- o Sturm Abspanndreiecke außen unterhalb der Fenster
- o Anbringmöglichkeit für Sturmbänder
- o Geeignet für Caravan

Material Dach-, Vorder- und Seitwände 100 % Polyester (mit beidseitiger PVC-Beschichtung), Gerüst Stahl. Maße 250 x 200 (L x B cm). Lieferumfang Zelt, Wintergerüst WIGO 2-Bein Stahl 25/22, WIGO Packsack in schwarz, Zelt Abspannmaterial.

Maße (B x T cm)	Gewicht ca. (kg)	Art.-Nr.	Preis
250 x 200	21	<b>9958189</b>	<b>899,00</b>
300 (Einzug 270) x 200	24	<b>9958193</b>	<b>999,00</b>
300 x 200	23	<b>9958190</b>	<b>999,00</b>
350 x 200	24	<b>9958191</b>	<b>1.179,00</b>
400 x 200	26	<b>9958192</b>	<b>1.249,00</b>



#### 6 WIGO INUIT BLIZZARD

Wintercamping ist wirklich nichts für Weicheier. Trotzdem muss die Ausrüstung stimmen. Mit dem Inuit Blizzard machen Sie jedenfalls alles richtig. Seine Anstellhöhe von bis zu 300 cm verschafft auch größeren Reisemobilen und Kastenwägen einen winterfesten Platz im Vorzelt.

- o Freihstehend inklusive Rückwand
- o Vorderwand Air-Vent-Fenster
- o Rundbogeneingänge an beiden Seitenwänden
- o Abgedeckte Reißverschlüsse
- o Fensterfolie getönt
- o Fest angedrückte Andruckwülste
- o Sturm Abspanndreiecke außen unterhalb der Fenster
- o Anbringungsmöglichkeit für Sturmbänder
- o Geeignet für Reisemobile

Material Dach, Vorder- und Seitwände 100 % Polyester (mit beidseitiger PVC-Beschichtung). Maße 250 x 200 (B x T cm). Lieferumfang Zelt, Winterzeltgerüst WIGO 4-Bein Stahl 25/22, WIGO Packsack in schwarz, Zelt Abspannmaterial.

Anstellhöhe bis 265 cm	<b>9958195</b>	<b>1.419,00</b>
Anstellhöhe bis 298 cm	<b>9958196</b>	<b>1.459,00</b>





### 1 SONNENDACH LEINE

Das bewährte Vario-Sonnendach mit einseitigem Einzug.

- o Als Sonnendach, wie es die Einzugsschiene erlaubt und es Ihren Bedürfnissen entspricht
- o An der Heckseite des Fahrzeuges, auch bei angebautem Vorzelt, als Unterstellzelt
- o An der Bugseite des Wohnwagens überspannt es den Gaskasten und die Deichsel und dient z. B. als Schutz für Grill und Fahrrad
- o An der Rückseite des Wagens dient es z. B. als „Garage“ für Ihr Fahrzeug
- o An den Hymer-Touring-Modellen verwendbar
- o An allen Reisemobilen mit Einzugsschiene
- o Extrem reißfest und verrottungsfest
- o Abwaschbar
- o Leicht, licht- und wetterecht, wasserdicht
- o Schneller Aufbau

Lieferumfang Sonnendach, Aufstellstangen (bis 300 cm Zeltbreite sind 2 Stangen enthalten, ab 350 cm Zeltbreite sind 3 Stangen enthalten). Abspannmaterial und Zubehörbeutel. Farbe grau. Material 100% Polyester.

Größe (B x T cm)	Gewicht ca. (kg)	Art.-Nr.	Preis
200 x 240	2,4	<b>9903100</b>	<b>139,00</b>
250 x 240	2,8	<b>9903110</b>	<b>157,00</b>
300 x 240	3,4	<b>9903120</b>	<b>176,00</b>
350 x 240	5,1	<b>9903130</b>	<b>214,95</b>
425 x 240	5,2	<b>9903180</b>	<b>234,00</b>



### 2 SONNENDACH MIT SEITENWAND

Das universelle Sonnendach für jeden Wohnwagen. Leicht und variabel im Aufbau. Man kann das Sonnendach mit Seitenteil rechts oder links nutzen.

Farbe grau. Material 100% Polyester (All Weather Tex 1.7, beidseitig beschichtet). Dachtiefe 240 cm. Lieferumfang ohne Gestänge.

Größe	Tuchlänge (cm)	Umlaufmaß (cm)	Gewicht ca. (kg)	Art.-Nr.	Preis
02	500	660 – 700	4,8	<b>9912426</b>	<b>159,95</b>
03	540	700 – 740	5,0	<b>9912427</b>	<b>169,95</b>
04	580	740 – 780	5,4	<b>9912428</b>	<b>177,95</b>
05	620	780 – 820	5,7	<b>9912429</b>	<b>186,95</b>
06	660	820 – 860	6,0	<b>9912431</b>	<b>194,95</b>
07	700	860 – 900	6,3	<b>9912432</b>	<b>199,95</b>
08	740	900 – 940	6,6	<b>9912433</b>	<b>209,95</b>
09	780	940 – 980	6,8	<b>9912434</b>	<b>219,95</b>
10	820	980 – 1.020	7,2	<b>9912435</b>	<b>229,95</b>
11	860	1.020 – 1.060	7,4	<b>9912436</b>	<b>239,95</b>
12	900	1.060 – 1.100	7,7	<b>9912437</b>	<b>249,95</b>



### 3 SONNENDACH COMBI FÜR CARAVAN ODER VORZELT

Schnell auf- und abzubauenes Sonnendach mit Keder. Spezielle Verstärkung an den Stellen, wo die mitgelieferten Kunststoffösen zur Befestigung am Vorzelt angebracht werden können.

Lieferumfang ohne Gestänge.

Farbe grau. Material 100% Polyester (All Weather Tex 1.7, beidseitig beschichtet). Dachtiefe: 240 cm.

Größe	Umlaufmaß (cm)	Giebelmaß (cm)	Gewicht ca. (kg)	Art.-Nr.	Preis	Größe	Umlaufmaß (cm)	Giebelmaß (cm)	Gewicht ca. (kg)	Art.-Nr.	Preis
04	675 – 700	144 – 155	3,3	<b>9912438</b>	<b>126,50</b>	11	850 – 875	230 – 243	5,0	<b>9912447</b>	<b>196,50</b>
05	700 – 725	155 – 168	3,5	<b>9912439</b>	<b>154,95</b>	12	875 – 900	243 – 255	5,2	<b>9912448</b>	<b>205,95</b>
06	725 – 750	168 – 180	3,8	<b>9912441</b>	<b>159,95</b>	13	900 – 925	255 – 268	5,5	<b>9912449</b>	<b>213,95</b>
07	750 – 775	180 – 193	4,0	<b>9912442</b>	<b>164,95</b>	14	925 – 950	268 – 280	5,7	<b>9912451</b>	<b>221,95</b>
08	775 – 800	193 – 205	4,2	<b>9912443</b>	<b>173,00</b>	15	950 – 975	280 – 293	5,9	<b>9912452</b>	<b>229,95</b>
09	800 – 825	205 – 218	4,5	<b>9912444</b>	<b>178,50</b>	16	975 – 1.000	293 – 306	6,2	<b>9912453</b>	<b>239,00</b>
10	825 – 850	218 – 230	4,8	<b>9912446</b>	<b>187,95</b>	17	1.000 – 1.025	306 – 319	6,4	<b>9912454</b>	<b>247,00</b>



**4 SONNENSEGEL VANGO AIR BEAM SKY CANOPY**

- o In wenigen Minuten aufgepumpt
- o Starkes, langlebiges und wasserdichtes Material
- o Single Beam Structure – Schnell und einfach zu montieren, mit nur einem Schlauch zum Aufblasen
- o Leichtes und kompaktes Packmaß
- o Steel Rock Pegs – Diese Felsheringe sind stark, langlebig und für anspruchsvolles Gelände geeignet
- o AirSpeed® Ventilsystem

Wassersäule 5.000 mm. Farbe grau. Material 100 % Polyester. Anbauhöhe 180-260 cm. Lieferumfang Sonnensegel, Pumpe, Druckregler, Tragetasche, Heringe.

Modell	Maße (B x H x T cm)	Packmaß (B x H x T cm)	Gewicht ca. (kg)	Art.-Nr.	Preis
2,5 m	250 - 380 x 220 x 205	70 x 20 x 25	5,5	<b>9957843</b>	<b>309,95</b>
3,5 m	350 - 380 x 220 x 205	70 x 20 x 25	5,9	<b>9957842</b>	<b>334,95</b>

**5 SEITENWAND SET VANGO FÜR SONNENSEGEL AIR BEAM SKY CANOPY (o. Abb.)**

Farbe grau. Material 100 % Polyester. Maße 205 x 180 x 1,5 cm (B x H x T). Gewicht 3,1 kg. Packmaß 15 x 15 x 55 cm (B x H x L).

**9957844 114,95**


**6 SONNENSEGEL HILLCREST TARP**

Lässt sich in den Sickenkanal von Windschutzdächern oder direkt an den Fahrzeugschienen befestigen. Die stabilen Ösen bieten Ihnen die Möglichkeit, es mit seinen aufrechten Stangen als Vordach auszufahren oder es teilweise aufzurollen. Kombinierbar mit Fallcrest Side Panel Set.

Farbe green. Material Zelt 100 % Polyester. Gestänge Stahl. Gewicht 2,1 kg. Lieferumfang inklusive zwei Stangen.

**9971054 140,95**

**7 SONNENSEGEL FALLCREST SIDE PANEL SET**

Das hintere Paneel ist kürzer als das vordere, um eine einfache Nutzung der Schiebetür zu ermöglichen. Befestigung mit strapazierfähigen Outwell-Reißverschlüssen.

Farbe green. Material 100 % Polyester. Maße 180 x 205 cm (B x T). Gewicht 1,1 kg.

**9971055 174,95**


**8 SONNENDACH FORECREST CANOPY**

Die Überdachung lässt sich mit den sicheren Saugnäpfen schnell und einfach befestigen. Kann auch mit Abspannleinen über dem Dach befestigt werden. Die Aluminiumstangen sorgen für Stabilität bei windigem Wetter und reduzieren gleichzeitig Gewicht und Packmaß.

- o Geeignet für Fahrzeuge wie SUV, MPV und Kombis.

Farbe green. Material Dach 100 % Polyester. Gestänge: Aluminium. Lieferumfang inklusive 2 Saugnäpfen, Heringen, Abspannleinen.

**9971056 245,95**


**9 VORDACH TOURING SHELTER**

Für Wohnmobile, Kleinbusse und Wohnwagen mit einer Anbauhöhe von 175 cm bis 200 cm. Robuste Stahlstangen, komplett versiegelte Nähte und bereits montierte neonfarbene Abspannleinen. Große getönte Fenster und aufrollbare Seitenwände.

Wassersäule 4.000 mm. Farbe grau. Material 100 % Polyester. Maße 320 x 200 x 240 cm (B x H x T). Gewicht 6,7 kg.

**9960964 374,95**


**10 VORDACH TOURING CANOPY**

Bietet nicht nur reichlich Kopffreiheit, sondern lässt sich auch einfach an Autos, Busse oder Wohnmobile anbringen. Mit einer Anbauhöhe von 175 bis 255 cm und einem Doppel-Keder (5 und 7 mm) für eine sichere Befestigung eignet es sich für verschiedenste Fahrzeuge.

Wassersäule 4.000 mm. Farbe grau. Material 100% Polyester. Gestängeart Stahl. Maße 320 x 200 x 240 cm (B x H x T). Gewicht 5,5 kg.

**9960965 329,95**



**LIFESTYLE** – BENT verbindet Lebensgefühl, Freiheit und Funktion. Lässiges Design und coole Farben.

**QUALITÄT** – UV 60 Schutz, Wassersäule 1.500 mm, SBS Reißverschlüsse, hochwertige Aufbaukomponenten.

**MODULAR** – Einfache Handhabung, endlose Konstruktionsmöglichkeiten.



### 1-4 ZIP-CANVAS

Größe 250 x 250 x 250 cm, 3 verstärkte Ösen, 3 Abspannleinen mit Aluminium Dreilochspanner inkl. Beutel, Gestänge-Tasche und Grundplatte für optionales Gestänge, Kordelzug Tragetasche.

#### 1 ORIENT DESIGN


Material 100 % Polyester. Packmaß 55 x 9 x 14 cm (B x H x T). Gewicht 620 g.

rot gestreift	<b>9961678</b>	<b>99,95</b>
grau	<b>9961679</b>	<b>89,95</b>
rot	<b>9961680</b>	<b>89,95</b>
orange	<b>9961681</b>	<b>89,95</b>
weiß gestreift	<b>9971147</b>	<b>99,95</b>

#### 2 KARIBIK DESIGN

Material 100 % Polyester. Packmaß 55 x 9 x 14 cm (B x H x T). Gewicht 620 g.

limette	<b>9961682</b>	<b>89,95</b>
türkis	<b>9961683</b>	<b>89,95</b>
weiß gestreift	<b>9961687</b>	<b>99,95</b>
weiß	<b>9961684</b>	<b>89,95</b>
mint	<b>9971149</b>	<b>89,95</b>
limette gestreift	<b>9971148</b>	<b>99,95</b>



#### 5 TEPPICH BENT ZIP-CARPET

Lieferumfang inklusive Kordelzug-Tragetasche. Material Nutzschiene 100 % Polyester, Unterseite wasserdichtes PVC-Laminat. Maße 250 x 250 cm (L x B). Packmaß 55 x 16 x 16 cm (B x H x T). Gewicht 2,9 kg.

Rot Orient Druck	<b>9961700</b>	<b>119,95</b>
Hellblau Karibik Druck	<b>9961701</b>	<b>119,95</b>
Ocker Afrika Druck	<b>9961702</b>	<b>119,95</b>
dunkelgrau	<b>9961703</b>	<b>109,95</b>



#### 3 AFRIKA DESIGN

Wassersäule 450 mm. Material 65 % Polyester, 35 % Baumwolle. Packmaß 55 x 9 x 14 cm (B x H x T). Gewicht 950 g.


Afrika Druck	<b>9961690</b>	<b>139,95</b>
Zebra Druck	<b>9961691</b>	<b>139,95</b>
sand	<b>9961692</b>	<b>109,95</b>
ocker	<b>9961693</b>	<b>109,95</b>



#### 4 NEUSEELAND DESIGN

Material 100 % Polyester. Packmaß 55 x 9 x 14 cm (B x H x T). Gewicht 620 g.

Oktopus Druck	<b>9961688</b>	<b>109,95</b>
Sonnen Druck	<b>9961689</b>	<b>109,95</b>
dunkelblau	<b>9961685</b>	<b>89,95</b>
türkis	<b>9961683</b>	<b>89,95</b>
grau / RV hellblau	<b>9961686</b>	<b>89,95</b>
weiß	<b>9961684</b>	<b>89,95</b>



#### 6 VERBINDBARE KISSENROLLE „ZIP-XL LOUNGER“

Lieferumfang inklusive Kordelzug-Tragetasche. Material Bezug 100 % Polyester, aufblasbare Kissenrolle aus PVC. Maße 175 x 30 x 30 cm (B x H x T). Packmaß 55 x 9 x 14 cm (B x H x T). Gewicht 1,2 kg.

rot	<b>9961696</b>	<b>89,95</b>
türkis	<b>9961697</b>	<b>89,95</b>
ocker	<b>9961698</b>	<b>89,95</b>
dunkelgrau	<b>9961699</b>	<b>89,95</b>

#### 7 AUFSTELLSTANGE (o. Abb.)

Stahl. 4-teilig. 180 cm x 19 mm (L x Ø). Gewicht 700 g.

**9961714 16,95**

Aluminium. 4-teilig. 180 cm x 22 mm. Gewicht 400 g.

**9961711 24,95**

Aluminium. 4-teilig. Teleskopstange 130-230 cm x 19-22 mm. Gewicht 450 g.

**9961712 29,95**

#### 8 ALU SPANNSTAB (o. Abb.)

Farbe silber. Material Aluminium. Verstellbares Endstück mit Dorn. 4-teilig. Maße 243 - 249 x 22/25 mm (L x Ø). Wandstärke 1,2 mm. Gewicht 600 g.

**9971248 54,95**

#### 9 CAMPERVAN ADAPTER (o. Abb.)

Farbe dunkelgrau. Material 100 % Polyester / Reißverschlusabdeckung verstärkt mit PVC.

Maße 250 x 15 cm (B x T). Gewicht 450 g.

Universal Fahrzeugadapter Single Keder 10 mm

**9962020 79,95**

Maße 250 x 15 cm (B x T). Gewicht 570 g.

Universal Fahrzeugadapter Single Keder 4 mm

**9971127 79,95**

Maße 250 x 15 cm (B x T). Gewicht 570 g.

Universal Fahrzeugadapter Doppelkeder 5,8/7,2 mm. 4 Klettbänder für die Dachreling

**9961704 79,95**

Maße 250 x 55 cm (B x T). Gewicht 810 g.

Universal Fahrzeugadapter XL Doppelkeder 5,8/7,2 mm. 4 Klettbänder für die Dachreling (speziell für hohe Fahrzeuge)

**9961705 89,95**



Sandcrest S



Sandcrest L



### 10 HECKKLAPPENZELT SANDCREST

Das Outwell Sandcrest ist perfekt für Camping und Kurztrips zum Kochen, als Tagesunterkunft oder Umkleidekabine. Dank des intelligenten Designs können Sie die Heckklappe sicher schließen und verriegeln, wenn Sie zu einer Wanderung oder zum Essen gehen, oder sie lassen die Heckklappe nachts geöffnet, während Sie Ihr Van-Heck mit dem internen Insektenschutzgitter für eine gute Belüftung sichern. Mit nur einem Aluminium-Bogen ist es sehr schnell aufgebaut und es hat ein sehr geringes Packmaß. Durch das clevere Befestigungssystem werden Fahrzeugtüren nicht durch Abspannseile blockiert. In der Zelttür ist ein großes Insektenschutzfenster, welches mit einem wasserdichten Vorhang verschlossen werden kann. Die Tür kann mit optionalem Gestänge als zusätzliches Sonnensegel ausgespannt werden.

- o Das Sandcrest S ist für Fahrzeuge und Minicamper wie dem VW Caddy, Peugeot Rifter, Citroen Berlingo und dergleichen konzipiert
- o Das Outwell Sandcrest L ist ein kompaktes Heckzelt für Campingbusse und Transporter

Anbauhöhe Gr. S 155 - 185 cm und Gr. L 175 - 205 cm. Farbe grün. Material 100% Polyester. Gestänge Aluminium.

Größe	Maße (B x H x T cm)	Gewicht (kg)	Packmaß (B x H x T cm)	Art.-Nr.	Preis
S	220 x 200 x 265	4,8	64 x 21 x 21	<b>9971061</b>	<b>482,95</b>
L	220 x 235 x 310	5,7	64 x 22 x 22	<b>9971062</b>	<b>509,95</b>



### 11 HECKKLAPPENZELT COMET FÜR VW T5/T6

Einfache Montage, rahmenlose Konstruktion und eine sehr kompakte Stauraumgröße. Das Zelt schafft zusätzlichen Platz im Heck, damit Sie kochen, schlafen oder Ihre Fahrräder aufbewahren können. Schnelle und einfache Montage. Platzieren Sie das COMET über die Heckklappe Ihres VWs. Es wird kein Rahmen benötigt. 2 große Eingangstüren ermöglichen eine gute Belüftung und ein angenehmes Raumklima. Mit Befestigungsmaterial und Tragetasche.

Wassersäule 3.000 mm. Farbe grau. Material 100% Polyester. Maße 200 x 205 x 200 cm (B x H x T). Packmaß 18 x 63 cm (Ø x H). Gewicht 5,1 kg.

**9932248**
**179,95**


### 12 HECKKLAPPENZELT PILOTE CADDY 4

Speziell entwickeltes, rahmenloses Heckklappenzelt zum Befestigen an der Heckklappe des VW Caddy. Ideal um zusätzlichen Raum im Heckbereich des Fahrzeugs zu schaffen und im Innenbereich etwas mehr Bewegungsfreiheit zu erlangen. Die große Eingangstür ermöglicht eine gute Belüftung und ein angenehmes Raumklima. Inklusive Befestigungsmaterial und Tragetasche.

Wassersäule 3.000 mm. Farbe grau. Material 100% Polyester. Maße 135 x 170/200 x 135 cm (B x H x T). Packmaß 12 x 50 cm (Ø x H). Gewicht 2,5 kg.

**9936233**
**119,90**




### 1 BUSVORZELT JONESVILLE 440SA FLEX

Das aufblasbare Busvorzelt Jonesville 440SA wird parallel zum Fahrzeug aufgestellt, sodass die Stellfläche ideal ausgenutzt wird. Es bietet mit seiner variabel einsetzbaren Vorderfront eine flexible Raumaufteilung und somit kann der Innenraum den Gegebenheiten angepasst werden. Die auszipfbare Front kann um ein Element versetzt werden: Maximal großer Innenraum oder kleinerer Innenraum, dafür aber mit überdacht Frontbereich. Im Lieferumfang ist eine hochgezogene Bodenplane, sollte die Front ganz nach vorne gesetzt werden. Die bewegliche Vordertür, sowie die beiden Seitentüren im Wohnraum sind mit einer zusätzlichen Moskitonetztür versehen, welche für eine gute Belüftung sorgen. Die Schleuse des Zeltes ist komplett abnehmbar und kann an beiden Seiten montiert werden. Ohne Schleuse kann es auch als normales Campingzelt genutzt werden. Der Schleusenbereich mit zwei weiteren Eingängen kann mit der mitgelieferten Bodenplane ausgelegt werden. Kompatibel mit dem Outwell Nightlight System (9970539), für eine integrierte Beleuchtung innerhalb und außerhalb des Zeltes.

Wassersäule 6.000 mm. Farbe grün. Material Zelt: 100 % Polyester. Boden: 100 % Polyethylen.

Modell	Maße (B x H x T cm)	Packmaß (B x H x T cm)	Montagehöhe (cm)	Gewicht (kg)	Art.-Nr.	Preis
Jonesville 440SA Flex Green	310 x 220 x 540	47 x 47 x 82	175 - 200	32,9	<b>9970588</b>	<b>2.130,95</b>



### 2 ZELTUNTERLAGE ZU BUSVORZELT JONESVILLE 440SA

Diese praktische Unterlage hält Ihren Zeltfußboden sauber und schützt ihn vor Abrieb und Schäden. Darüber hinaus fungiert sie als Isolierschicht zum Schutz vor der Bodenkälte. Die Unterlage sollte vollständig vom Zelt überdacht sein, damit sich kein Regenwasser unter dem Boden sammeln kann.

Farbe grau. Material 100 % Polyethylen. Maße 420 x 290 cm (L x B). Gewicht 2,2 kg.

**9960971**

**88,95**



### 3 ZELTTEPPICH ZU BUSVORZELT JONESVILLE 440SA

Die Outwell Zeltteppiche aus weichem, aber dennoch strapazierfähigem Lylex-Material sind passgenau auf den Wohnbereich des jeweiligen Zeltes zugeschnitten und als optionales Extra erhältlich, um die Füße mit der von zu Hause gewohnten Behaglichkeit zu verwöhnen.

Farbe grau. Material 100 % Polyester. Maße 430 x 285 cm (L x B). Packmaß 53 x 14 cm (B x T). Gewicht 4,7 kg.

**9960972**

**138,95**



### 4 LICHTSET FÜR BUSVORZELTE

- o 3 Lichteinstellungen
- o Brenndauer ca. 6 Stunden
- o Kompatibel mit allen Zelten und Vorzelten mit Outwell Nightlight System
- o Funkfernbedienung
- o Wiederaufladbarer Akku
- o USB-Ladekabel

Batterien: Leuchteinheit 5.000 mAh, 3,7V Li-Batterie / Fernbedienung: 2 x CR2016 3V Quelle: 3 Watt, 3.000 Kelvin. Lieferumfang 2 x Leuchtelement + 1 x Fernbedienung. Farbe night blue. Maße 3,2 x 15 x 3,2 cm (B x H x T). Gewicht 0,52 kg.

**9970539**

**109,95**



### 5 FREISTEHENDES INNENZELT FÜR BUSVORZELTE

Mit diesem einfach aufzubauenden Innenzelt können Sie schnell zusätzlichen Schlafplatz für Outwell Vorzelte schaffen. Dunkle Stoffe begrenzen den Lichteinfall und sorgen so für einen erholsamen Schlaf.

Farbe blue. Material 100 % Polyester. Maße 205 x 150 x 130 cm (B x H x T). Packmaß 64 x 10 cm (B x H). Gewicht 2,2 kg.

**9970523**

**73,95**



### 6 ZELTREPARATURSET

Zuschneidbare Flicker für Zeltnähte, Außenzelt, Zeltboden oder Netzeinsätze. Inklusive Aufbewahrungstasche.

Lieferumfang Nahtabdichtung Seam Grip+WP, Applikatorpinsel, Handschuhe, schwarzer Nylonflicken (100 % Polyamid), hellgrauer Nylon-Ripstop-Flicken (100 % Polyamid), klarer PVC-Flicken (100 % Polychlorid), 2 Tape-Mesh-Flicken (100 % Polyester).

**9944757**

**27,50**



### 7 ZELTPUMPE FLOW

- o Zum Aufblasen von Zelten
  - o Eingebautes Manometer
  - o Robuste Aluminiumwelle
  - o EVA Schlauchlänge 1,2 m Ø 20 mm
  - o Max. Druck 1 bar/14.5 psi
  - o Geeignet für alle Zelte von Outwell
- Maße 19,5 x 58,5 x 21,5 cm (B x H x T). Volumen 2 Liter. Gewicht 0,9 kg.

**9956723**

**66,95**

## 8 BUSVORZELT CROSSVILLE 250SA

- o Drive Away Ready ermöglicht das Wegfahren und Wiederanschießen direkt an der Markise ohne Verwendung von Connect Sets
- o HookTrack-System für die vielseitige Positionierung von Lampen und Gegenständen bis zu 1,5 kg
- o Die strapazierfähigen Outwell-Reißverschlüsse sind einfach zu bedienen und laufen sicher und frei
- o Optionales Innenzelt aus dunklem Stoff zum Schlafen oder Aufbewahren
- o Bodenplane für Link Access Zone mit integriertem Zugluftstopper
- o Das Awning Sealing System dichtet die Witterung zwischen der Karosserie und dem Zugangsbereich des Vorzelts ab
- o Vorgeformte Luftschläuche sorgen für große Kopffreiheit und viel Platz im Inneren
- o Geräumiger Wohnbereich mit großen getönten Fenstern für einen lichtdurchfluteten Innenraum mit Vorhängen für mehr Privatsphäre

Wassersäule 6.000 mm. Farbe green. Material Außenzelt 100 % Polyester, Bodenplane 100 % doppelt beschichtetes wasserdichtes Polyethylen, Gestänge Fiberglas, Luftschlauch.



Modell	Maße (B x H x T cm)	Packmaß (B x H x T cm)	Montagehöhe (cm)	Gewicht (kg)	Art.-Nr.	Preis
Crossville 250SA	265 x 220 x 250	79 x 47 x 47 cm	175 - 200	24,1 kg	<b>9971057</b>	<b>1.415,95</b>



## 9 INNENZELT FÜR CROSSVILLE 250SA

Abgedunkelte Wände und Decke reduzieren den Lichteinfall und sorgen für erholsamen Schlaf.

- o Aufbewahrungsfächer
- o Kabeldurchführungen für Stromversorgung elektrischer Geräte
- o Platz für zwei Personen

Farbe grey. Material 100 % Polyester. Maße Liegefläche 140 x 220 cm (B x T). Packmaß 17 x 16 x 66 cm (B x H x L). Gewicht 1,5 kg.

**9970540**

**132,95**




## 10 ZELTTEPPICH COZY CARPET CROSSVILLE 250SA

- o Komfortables Soft-Touch-Material
- o Strapazierfähige Konstruktion für eine lange Lebensdauer
- o Isolierung für Komfort an kühlen Morgen
- o Teppich von Wand zu Wand
- o Inklusive Trageriemensystem

Farbe black and grey. Maße 230 x 225 cm (B x T). Material 100 % Polyester.

**9971059**

**85,95**



## 11 ZELTUNTERLAGE ZU BUSVORZELT CROSSVILLE 250S

Diese praktische Unterlage hält Ihren Zeltfußboden sauber und schützt ihn vor Abrieb und Schäden. Darüber hinaus fungiert sie als Isolierschicht zum Schutz vor der Bodenkälte. Die Unterlage sollte vollständig vom Zelt überdacht sein, damit sich kein Regenwasser unter dem Boden sammeln kann.

Farbe black and grey. Material 100 % Polyethylen. Maße 240 x 40 cm (B x T). Gewicht 2 kg.

**9970587**

**58,95**



## 12 ADAPTER CROSSCAMP CONNECT SET 7 - 9 MM

Beinhaltet einen 9-mm-Keder, um ein Canopy oder Vorzelt an ein Fahrzeug mit werkseitig montierter Crosscamp-Schiene anzuschließen.

**9971063**

**28,95**



## 13 MAGNETADAPTER-SET

Mit dem Magnetband lässt sich Ihr Touring-Vorzelt sicher am Auto befestigen.

Farbe grau. Material Keder: 100% Polyester mit PVC Beschichtung. Gewicht 2,2 kg

**9960967**

**56,95**



## 14 ADAPTER-SET MIT DOPPELKEDER

Einfache, vielseitige Verbindung eines freistehenden Vorzelts zum Fahrzeug

- o Enthält Keder (5 und 7 mm) für unterschiedliche Kedergrößen
- o Beide zusammen sind passend für die VW California-Adapterschiene
- o 5 mm passend für Anschluss eines Vorzelts an diverse Markisen wie z.B. Thule oder Fiamma
- o 7 mm passend für Standard Kederschiene.

Farbe grey. Material Keder: 100% Polyester mit PVC Beschichtung. Maße 17 x 8 x 98,5 cm (B x H x T). Gewicht 1,25 kg.

**9957527**

**66,95**



## 15 TALL CONNECTION CROSSVILLE 250SA

Diese vielseitige Wegfahrsperrung hält das Wetter vom Crossville 250SA Anbau und dem Fahrzeug fern. Er hat die ideale Größe für größere Transporter wie den Ducato, Sprinter oder ähnliche Fahrzeuge und lässt sich leicht anschließen. Wenn man das Fahrzeug benutzen will, öffnet man die Sperre einfach und lässt ihn stehen, bis man zurückkommt.

Anbauhöhe 240 - 270 cm. Packmaß 60 x 18 cm (L x B) Kederdurchmesser 7 mm/5 mm Gewicht 3,1 kg. Material Zelt 100 % Polyester, Gestänge Fiberglas.

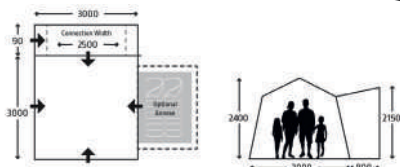
**9971058**

**277,95**



## WEATHERSHIELD™ 68D

Extrem leicht und einfach in der Handhabung, ermöglicht Weathershield™ 68D einen super-schnellen Auf- und Abbau. Besonders strapazierfähig und witterungsbeständig – ein leichtes Material mit einem tollen Preis-Leistungs-Verhältnis ohne Kompromisse.



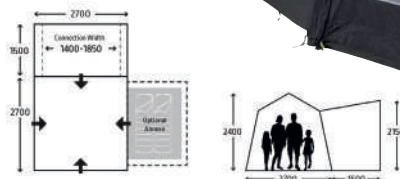
### 1 BUSVORZELT CROSS AIR

Komfort bei jedem Wetter. Dank der innovativen Kampa Luftrahmentechnologie bietet das Cross AIR mit seinen steil ansteigenden Wänden einen geräumigen Wohnbereich. Hinzu kommt die intelligente Frontkonstruktion mit einer D-förmigen Tür, die sich zur Hälfte oder komplett aufrollen lässt. Das große Vordach schafft einen wettergeschützten Eingangsbereich. Weitere Cross AIR Vorzüge: Bodenschürze mit Clip-Befestigung, Fenster mit Rollos für mehr Privatsphäre, Netzwanne an der Fronttür. Mit dem innovativen Weathershield 68D Material bleiben Gewicht und Packgröße auf ein Mindestmaß beschränkt.

Material 100 % Polyester (mit PU-Beschichtung). Lieferumfang Quickpitch Abspannleinen, Handpumpe, 1 Satz Plastik Heringe, 1 Satz Stahl Heringe, Bodenplane. Maße 300 x 300 cm (B x T). Tunnelbreite 300 cm. Tunneltiefe 90 cm. Anschlusshöhe 180 - 210 cm. Höhe vorne 240 cm. Packgröße 76 x 35 x 35 cm (B x H x T). Gewicht 16,15 kg.

9956973

749,00



### 2 BUSVORZELT CROSS AIR TG

Für jedes Abenteuer gerüstet. Das Cross AIR TG wird so mit dem Heck Ihres Campervans verbunden, dass der Wohnbereich des Vans nahtlos in das Vorzelt übergeht. Mit dem innovativen Weathershield 68D Material bleiben Gewicht und Packgröße auf ein Mindestmaß beschränkt. Der stabile Luftrahmen mit Mehrpunkt-Aufblasssystem sorgt für ein schnelles Auf- und Abbauen.

Material 100 % Polyester (mit PU-Beschichtung). Lieferumfang Quickpitch Abspannleinen, Handpumpe, 1 Satz Plastik Heringe, 1 Satz Stahl Heringe, Bodenplane. Maße 270 x 270 cm (B x T). Tunnelbreite 270 cm. Tunneltiefe 150 cm. Anschlusshöhe 180 - 210 cm. Höhe vorne 240 cm. Packgröße 76 x 35 x 35 cm (B x H x T). Gewicht 15,2 kg.

9956974

749,00



### 3 VORZELTANBAU FÜR CROSS AIR

Schlafraum-Anbau für Zelte der Cross Air-Serie aus dem innovativen Weathershield 68D Material.

Material 100 % Polyester (mit PU-Beschichtung). Maße 40 x 170 cm (B x H). Höhe hinten 157 cm. Packgröße 54 x 24 x 24 cm (B x H x T). Gewicht 4,64 kg.

9956975

329,00

**WEATHERSHIELD™ TC**

Weathershield TC ist robust und auf Grund seiner Struktur atmungsaktiv. Dadurch bietet es ein hervorragendes Raumklima, verhindert Kondenswasserbildung und eine angenehme Kühle an heißen Sommertagen.

**4 BUSVORZELT TOURING AIR TC**

Das Kampa Touring AIR wurde so konzipiert, dass es neben Ihrem Reisemobil stehen kann und Ihnen maximal Platz bietet. Im Inneren erwartet Sie ein geräumiger Wohnbereich, raumhohe Fenster, reichlich Belüftung durch Netzeinsätze und ein großes Innenzelt mit vier Schlafplätzen, welches standardmäßig mitgeliefert wird. Material 100 % Polyester (mit PU-Beschichtung).

Lieferumfang Quickpitch Abspannleinen, Handpumpe, 1 Satz Plastik Heringe, 1 Satz Stahl Heringe, Bodenplane. Maße 280 x 610 cm (B x T). Tunnelbreite 290 cm. Tunneltiefe 90 cm. Anschlusshöhe 180 - 210 cm. Höhe vorne 210 cm. Packgröße 74 x 48 x 45 cm (B x H x T). Gewicht 29,45 kg.

**9956972 1.349,00**

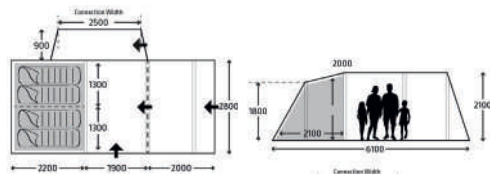
**5 BUSVORZELT TOURING AIR**

Das Kampa Touring AIR RH Busvorzelt lässt sich schnell und einfach dank des Luftschlauchsystems aufbauen.

Material 100 % Polyester (mit PU-Beschichtung).

Lieferumfang Abspannleinen, Tragetasche, Luftpumpe, Heringe, eingenähte Bodenplane, Bodenplane. Maße 280 x 610 cm (B x T), Tunnelbreite 290 cm. Anschlusshöhe 180 - 210 cm. Höhe vorne 210 cm. Packmaß 78 x 41 x 41 cm (B x H x T). Gewicht 21,69 kg.

**9971372 1.150,00**

**6 BUS- UND REISEMOBILVORZELT SPRINT AIR**

Stellen Sie Ihr Wohnmobil ab und bauen Sie daneben in wenigen Minuten einen Pavillon auf. Das Sprint AIR verfügt über leichtes Weathershield 68D Material, den zuverlässigen Kampa AIR Rahmen und einen kompakten Wohnraum, der durch den großzügigen Nasswettereingang noch geräumiger wird.

- o Luftrahmentechologie mit Multipunkt-Aufblasssystem
- o Weathershield™-68D-Material
- o Freistehendes Drive-away-Vorzelt

Material 100 % Polyester (mit PU-Beschichtung). Gestänge Air. Farbe grau. Maße 110 x 200 x 145 cm (B x H x T). Montagehöhe 180 - 210 cm. Packmaß 32 x 30 x 72 cm (BxHxT). Gewicht 12,1 kg.

**9958054 599,00**

**7 VORZELTPUMPE DOUBLE ACTION HAND PUMP**

Diese Handpumpe ist für Kampa Zelte geeignet und bläst diese beim Abwärts- und Aufwärtshub auf.

Maße 23 x 45,5 x 11,5 cm (B x H x T). Gewicht 0,8 kg.

**9956971 28,95**

**8 VORZELTTEPPICH FLEECE CARPET**

Schützen Sie sich vor aufsteigender Kälte und schaffen Sie eine angenehme Atmosphäre. Die Oberseite besteht aus weichem, aber strapazierfähigem Vlies mit einer isolierenden Schaumstoff-Mittelschicht und einer wasserdichten Unterseite. Sie eignen sich für die Wohnbereiche der meisten Zelte und Vorzelte.

Material Nutzschiene 100 % Polyester.

Modell	Maße (L x B cm)	Gewicht (kg)	Art.-Nr.	Preis
Cross Air	280 x 280	2,2	<b>9958049</b>	<b>74,95</b>
Cross Air TG	250 x 250	1,7	<b>9958052</b>	<b>74,95</b>
Sprint Air	145 x 250	1	<b>9958053</b>	<b>54,95</b>
Touring	250 x 180	1,2	<b>9970687</b>	<b>59,95</b>



**1 BUSVORZELT BEYOND**

Freistehendes Buszelt mit ausgezeichnetem Preis-Leistungsverhältnis.

Verbindungsmöglichkeiten zum Fahrzeug: Mit Keder, mit Schleusenstab an der Regenrinne, mit Klettbandern an der Reling. Hohlraum für ein optionales Kederadapter-set (auf Anfrage erhältlich).

Lieferumfang Dachhaut, Gestänge, Schleusenstab, Spannleinen, Heringe und Packsack. Montagehöhe 180 - 220 cm. Wassersäule 3.000 mm. Farbe dunkelgrau / hellgrau. Material 100 % Polyester (mit PU-Beschichtung). Gestänge Durawrap Fiberglas 12,7 mm. Maße 340 x 210 x 240 cm (B x H x T). Packmaß 25 x 75 cm (Ø x H). Gewicht 12 kg.

**9932253 329,00**



**2 MOBILZELT RAMBLER**

Innovatives Mobilzelt mit viel Innenraum und sehr guter Ventilation. Die freistehende Rahmenkonstruktion sichert eine hervorragende Stabilität und ermöglicht problemloses Wegfahren ohne das Zelt abbauen zu müssen.

- o 4 große, abdeckbare Klarsichtfenster
- o 1 Fenster mit Belüftungsgaze
- o 2 Eingänge
- o Hinterwand kann komplett geöffnet werden
- o 2 Dauerbelüftungen im Dachbereich
- o Kabeleingang und Kabelführungssystem
- o Seiteneingang als Sonnendach aufstellbar
- o Fest eingenähter Zeltboden
- o Zahlreiche Sturmabspannungen
- o Zentrale Lampenaufhängung

Verbindungsmöglichkeiten zum Fahrzeug: Mit Keder, mit Schleusenstab oder mit Klettband an der Reling.

Lieferumfang Außenzelt mit Boden, Aufstellstangen, Schleusenstab, Spannleinen, Heringe, Packsack. Anschluhöhe (Fahrzeug/Regenrinne) 180 - 220 cm. Wassersäule 3.000 mm. Farbe grau. Material 100 % Polyester. Gestänge Fiberglas. Maße 350 x 220 x 260 cm (B x H x T). Packmaß 24 x 74 cm (Ø x H). Gewicht 12,8 kg.

**9956905 499,95**



**3 KLAPPSAUGER FÜR BUS-VORZELTE**

Klappsauger mit Metallkörper für Bus-Vorzelte. Optimale Befestigungsmöglichkeit des Vorzelt-Schleusenstabs an Fahrzeugen ohne Dachreling oder Regenrinne. Sekunden-schnell montiert. Passend auch für Bus-Sonnendächer.

Durchmesser 5,4 cm. Gewicht 120 g.

**2 Stück 9940438 19,95**




**4 MAGNETADAPTER FÜR BUSVORZELTE**

Das Magnetadapter-Set ist eine einfache und praktische Möglichkeit um Busvorzelte und -sonnendächer an Fahrzeugen ohne Dachrinne zu befestigen. Es haftet perfekt auf flachen Stahldächern.

Material Material 100 % Polyester, Kederschiene aus Kunststoff. Maße 8,5 x 2,5 x 300 cm (B x H x T). Gewicht 1,7 kg.

**9961217 47,95**



**5 KEDERADAPTERSET**

Kederadapterset zur Verbindung von Busvorzelt und Fahrzeug.

Farbe hellgrau. Material Vollkunststoff mit Textilbeschichtung. Länge 300 cm.

5 mm (Ø) 0,96 kg **9938256 46,95**  
7 mm (Ø) 1,02 kg **9938257 48,95**





### 6 VORZELT HEXAWAY PRO AIR

Das Vango AirHub Hexaway-Vorzelt ist der perfekte Ort zum geselligen Beisammensein und schafft eine geräumige, wohnraum-ähnliche Erweiterung Ihres Fahrzeugs. Das sechseckige Design sorgt dafür, dass Sie den gesamten Platz optimal nutzen können, wenn Sie Zeit mit Familie und Freunden verbringen. Das aus recycelten Materialien hergestellte Gewebe eignet sich perfekt für Touren mit Ihrem Fahrzeug und das einfache Aufblassystem lässt sich schnell und einfach auf- und abbauen. Der Verbindungstunnel lässt sich leicht wegrollen, wenn Sie tagsüber auf Erkundungstour sind und verfügt über zwei seitliche Eingangstüren für einen einfachen Zugang.

- Sichtschutzvorhänge mit Reißverschluss
- Abwechselnd durchsichtige Diamant- und Mesh-Fenster – maximiert das Licht und lässt die Luft zirkulieren
- Oberlichtfenster
- Mehrere Fahrzeugbefestigungsmethoden
- Line-Lok® Abspannleinen
- Belüftungspaneele sorgen für einen angenehmen Luftstrom

- SkyTrack® II - Ein flexibles Aufhängesystem, an dem Sie problemlos Beleuchtung oder Stauraum anbringen können.
- All-in-One-Aufblasung – Schnelles und einfaches Aufblasen über ein Ventil
- Einhängbare Bodenplane (im Lieferumfang enthalten)
- Robust, langlebig und wasserdicht. Mit 420 doppelten Ripstop-Fäden mit einer HH-Bewertung von 6.000 mm.
- Hergestellt aus recyceltem Kunststoff
- Easy Pack Carry Bag - Übergroße Tragetasche zum leichteren Verstauen des Vorzelts
- Aufgebaut in 10 Minuten

Lieferumfang Tragetasche, Druckregler und AirBeam-Pumpe.

Material 100 % Polyester. Farbe grau. Maße (ohne Verbindungsschleuse) 330 x 240 x 390 cm (L x H x B). Packmaß 90 x 36 x 37 cm (L x H x B).

Ausführung	Montagehöhe (cm)	Gewicht ca. (kg)	Art.-Nr.	Preis
Low	180 - 210	21,3	<b>9957785</b>	<b>1.235,00</b>
Mid	215 - 255	21,3	<b>9971088</b>	<b>1.265,00</b>
Tall	255 - 295	21,6	<b>9957786</b>	<b>1.295,00</b>



### 7 MODULARES VORZELT VERSOS AIR

Das Versos Air ist anpassungsfähig für jedes Abenteuer. Ein vielseitiges Design ermöglicht es Ihnen, das Schlafzimmer und den Anbau neu anzuordnen, sodass Sie entscheiden können, ob Ihr Vorzelt nach vorne oder zur Seite ausgerichtet ist. Dank der AirBeam®-Technologie von Vango lässt es sich schnell und einfach aufbauen und ist dabei leicht, robust und wasserdicht.

- Die Vielseitigkeit macht es auch zur idealen Wahl für Fahrzeuge mit einer rechten Seitenschiene.
- Touring-Vorzelt aus Sentinel Active 150D-Gewebe
- Aufblasbare AirBeam®-Struktur
- Modularer Aufbau dank Reißverschlüssen an drei Seiten zum Anbringen der Schlafkabine bzw. der Verbindungsschleuse nach Wunsch
- Ausführung Mid eignet sich z. B. für Kastenwagen

- Sichtschutzvorhänge mit Reißverschluss – Leicht zugängliche Türen
- Vollständig wind- und regengetestet
- All-in-One-Aufblasung – Schnelles und einfaches Aufblasen durch ein Ventil
- Eingenähte Bodenplane
- Zwei Türen in der Verbindungsschleuse ermöglichen einen bequemen Zugang zur Vorder- oder Rückseite des Fahrzeugs
- Aufrollbare Verbindungsschleuse

Lieferumfang Tragetasche, Druckregler und AirBeam-Pumpe.

Material 100 % Polyester. Farbe grau. Maße 480 x 215 x 350 cm (L x H x B), je nach Aufbau.

Ausführung	Montagehöhe (cm)	Gewicht ca. (kg)	Art.-Nr.	Preis
Low	180 - 210	21,2	<b>9971125</b>	<b>1.360,00</b>
Mid	215 - 255	27,4	<b>9971126</b>	<b>1.390,00</b>



grey

**AIRPASS**®  
by **AUTOHOME**



Modell Black Storm  
Farbe schwarz / carbon

## 1 DACHZELT AIRPASS

Mit seinem besonders großen Raumangebot besticht das AirPass mit einem hervorragenden Schlafkomfort. Auch die technischen Merkmale sind ausgezeichnet. Die Zeltserie Made in Italy besteht aus GFK, das sehr wärmeisolierend und leicht zu reparieren ist. Die hochwertige Verarbeitung und das leichte und elegante Design des Zeltes eignet sich sowohl für Kleinwagen als auch für SUV, Liefer- und Geländewagen. Durch das Parallelhub-Konzept und den Einsatz von Gasfedern in den Ecken ist das AirPass ein echtes Raumwunder. Trotz seiner geringen Höhe, verfügt es im Inneren über genügend Raum um Kissen und Schlafsack auf der Schaumstoffmatratze unterzubringen. Das atmungsaktive Zelttuch und der kondensabweisende Innenhimmel sorgen für ein erstklassiges Raumklima. Für ein Abenteuer der Spitzenklasse oder ein ruhiges Wochenende mit der Familie – das AirPass macht einfach alles mit.

### Einmalige Formgebung

Bei geschlossener Dachschale beträgt die Höhe gerade einmal 25 cm. Im geöffneten Zustand beträgt die Außenhöhe 98 cm und bietet somit ein großes Raumangebot im Innern.

### Automatischer Öffnungsmechanismus

Das Öffnen der Schale erfolgt in zwei Stufen mit Hilfe der Gasdruckfedern, die perfekt in der Schale integriert sind. Vier Verschlüsse öffnen und das Zelt entfaltet sich in Sekunden.

### Dachschalen

Reine Handarbeit aus Fiberglas (GFK). Im Vergleich zu den herkömmlichen Kunststoffmaterialien ist GFK sehr wärmeisolierend, witterungsbeständig und leicht zu reparieren. Die Dachschalen sind zudem äußerst hitzeabweisend, langlebig und maßbeständig.

### Stoff

Material Zelttuch 100 % Polyester (mit Acrylatbeschichtung). Dieses ausgezeichnete Gewebe ist Made in Germany. Das Material besticht durch eine hohe Wasserundurchlässigkeit (Wassersäule 600 mm) und eine Wasserdampfdurchlässigkeit von 440 g/m<sup>2</sup> in 24 Stunden. Des Weiteren ist es auch extrem robust, leicht und kompakt.

### Serienausstattung

Vier Befestigungen zur Befestigung am Dachträger, zwei Türen und zwei Fenster mit verstellbaren Öffnungen inklusive Moskitonetze. Zwei abnehmbare Taschen an den Seiten, elastische Gummizüge zur einfachen Faltung des Stoffes, zwei bis vier Kissen je nach Modell, höhenverstellbare Aluleiter 4 x 4 (Länge 130 cm – 222 cm) mit Leiterbeutel, Staunetz am Dachhimmel.



Small

Medium

Large



Automatischer Öffnungsmechanismus

Größe	Gehäusefarbe	Tuchfarbe	Maße geöffnet (L x B x H cm)	Maße geschlossen (L x B x H cm)	Gewicht (kg)	Art.-Nr.	Preis
Small	weiß	grau	210 x 130 x 98	210 x 130 x 25	60	<b>9955021</b>	<b>3.067,00</b>
Small	schwarz	carbon	210 x 130 x 98	210 x 130 x 25	60	<b>9955026</b>	<b>3.312,00</b>
Medium	weiß	grau	210 x 145 x 98	210 x 145 x 25	65	<b>9955024</b>	<b>3.307,00</b>
Medium	schwarz	carbon	210 x 145 x 98	210 x 145 x 25	65	<b>9955027</b>	<b>3.552,00</b>
Large	weiß	grau	210 x 160 x 98	210 x 160 x 25	77	<b>9955025</b>	<b>3.492,00</b>
Large	schwarz	carbon	210 x 160 x 98	210 x 160 x 25	77	<b>9955028</b>	<b>3.737,00</b>


 Dachzelt Airpass 360  
weiß / carbon

 Dachzelt Airpass 360  
schwarz / carbon

## 2 DACHZELT AIRPASS 360

Die vier neuen zusätzlichen Fenster an den Ecken ergänzen die Türen und die großen Fenster an den Wänden. Insgesamt gibt es acht helle Öffnungen für diejenigen, die in Kontakt mit der Natur leben wollen. Airpass 360 bietet einen Rundum-Panoramablick vom Vorzelt nach draußen, geschützt durch das innovative Hightech-Moskitonetz der Airpass 360-Serie, das sehr dicht und verdunkelnd ist und vor Insekten und neugierigen Blicken für mehr Privatsphäre schützt.

## Serienausstattung

4 Klammern zur Befestigung am Dachgepäckträger, 2 Eingänge mit Teilverdunkelung im Innenbereich, 6 runde Fenster, 2 Belüftungsöffnungen, Moskitonetz an allen Öffnungen, schalldämmender und kondensatfreier Innenhimmel, bequemes Ablagenetz, elastische Innenzüge zur einfachen Faltung des Stoffes, 1 Matratze und 2-3-4 Kissen, 1 Deckenlampe, 1 in der Höhe verstellbare Leiter aus Aluminium, Tragetasche für die Leiter.

Material Zelttuch 100 % Polyester mit Acrylatbeschichtung, Dachschaie GFK

Größe	Gehäusefarbe	Tuchfarbe	Maße geöffnet (L x B x H cm)	Maße geschlossen (L x B x H cm)	Gewicht (kg)	Art.-Nr.	Preis
Small	weiß	carbon	210 x 130 x 98	210 x 130 x 25	60	<b>9971383</b>	<b>3.457,00</b>
Small	schwarz	carbon	210 x 130 x 98	210 x 130 x 25	60	<b>9971389</b>	<b>3.702,00</b>
Medium	weiß	carbon	210 x 145 x 98	210 x 145 x 25	65	<b>9971384</b>	<b>3.727,00</b>
Medium	schwarz	carbon	210 x 145 x 98	210 x 145 x 25	65	<b>9971391</b>	<b>3.972,00</b>
Large	weiß	carbon	210 x 160 x 98	210 x 160 x 25	77	<b>9971387</b>	<b>3.942,00</b>
Large	schwarz	carbon	210 x 160 x 98	210 x 160 x 25	77	<b>9971392</b>	<b>4.187,00</b>



### 1 VORZELT

Das AirPass Vorzelt bietet zusätzlichen Raum und Privatsphäre. Das Vorzelt kann in ca. 5 Minuten auf- oder abgebaut werden und lässt sich im AirPass Dachzelt verstauen. Beidseitig montierbar.

Lieferumfang: Vorzelt und Aluminium Aufstellstangen. Material Tuch 100 % Polyester (mit Acrylatbeschichtung). Bodenschürze PVC. Gestänge Aluminium eloxiert.

Ausführung	Art.-Nr.	Preis
für Autos, max. Höhe 170 cm	<b>9940868</b>	<b>659,00</b>
für Minivans, Höhe 171 - 185 cm	<b>9940869</b>	<b>779,00</b>
für Geländewagen, Höhe 186 - 200 cm	<b>9940870</b>	<b>779,00</b>
für Transporter, Höhe 201 - 220 cm	<b>9940871</b>	<b>779,00</b>



### 2 REGEN- UND THERMOHAUBE

Die Thermohaube ist ideal als Schutz vor Nässe, Wind und Kälte. Es ist durch Klettverschluss einfach anzubringen und kann aufgebaut oder gefaltet innerhalb der Schalen bleiben.

Material 100 % Polyester (mit PU-Beschichtung).

Ausführung	Art.-Nr.	Preis
Small	<b>9953891</b>	<b>259,00</b>
Medium	<b>9940865</b>	<b>259,00</b>
Large	<b>9953892</b>	<b>259,00</b>



### 3 VORDACH WINGS

Vordach AirPass Wings für Dachzelt Airpass, seitlich.

Lieferumfang zwei Stück. Farbe grey. Material Tuch 100 % Polyester (mit Acrylatbeschichtung). Gestänge Aluminium/Stahl.

Ausführung	Art.-Nr.	Preis
Small/Medium	<b>9953912</b>	<b>309,00</b>



### 4 SONNENSEGEL

Das AirPass Sonnensegel bietet zusätzlichen Schutz vor Sonne und Regen. Beidseitig montierbar.

Material Tuch 100 % Polyester. Gestänge Aluminium eloxiert. Maße 200 x 160 cm (L x B).

Ausführung	Art.-Nr.	Preis
für Autos, max. Höhe 185 cm	<b>9940866</b>	<b>269,00</b>
für SUVs, max. Höhe 220 cm	<b>9940867</b>	<b>294,95</b>



### 5 BEFESTIGUNGS-SET

Die Befestigungssets dienen als Ersatzteil oder zur Ergänzung, falls das Dachzelt mit mehr als den üblichen vier mitgelieferten Befestigungen montiert werden muss.

Lieferumfang 8 x Montageplatten oben, 4 x Montageplatten unten, 8 x Schrauben und Muttern. Gewicht 0,5 kg.

Ausführung	Bohrungsabstand	Art.-Nr.	Preis
Standard	44 mm	<b>9953914</b>	<b>42,95</b>
Long	65 mm	<b>9953915</b>	<b>48,95</b>
X-Long	83 mm	<b>9925834</b>	<b>56,95</b>
XX-Long	97 mm	<b>9953916</b>	<b>67,95</b>



### 6 ALUMINIUMLEITER LANG AIRPASS/AIRPASS VARIANT

Die praktische Teleskopleiter mit 2 x 5 Stufen lässt sich für den Transport zusammenschieben und wird bei Bedarf auseinander gezogen und verriegelt. Die Aluminiumleiter ist für eine Fahrzeughöhe von max. 240 cm geeignet.

Material Aluminium. Maße 34 x 147 - 247 x 8 cm (B x H x T). Packmaß 37 x 150 x 8 cm (B x H x T).

**9925381 194,95**

## 7 DACHZELT AIRPASS VARIANT

Das Dachzelt mit serienmässigem Panoramablick. Durch das Keil-Konzept und den Einsatz von zwei Gasfedern ist das AirPass Variant in Rekordzeit aufgebaut. Im geöffneten Zustand offeriert es dann durch die große hintere Öffnung einen einmaligen Panoramablick. Die technischen Merkmale lassen sich auch sehen. Bei geschlossener Dachschale beträgt die Höhe gerade einmal 25 cm. Die Zeltserie Made in Italy besteht aus GFK, dass sehr wärmeisolierend und leicht zu reparieren ist. Die hochwertige Verarbeitung und das leichte und elegante Design des Zeltes eignet sich sowohl für Kleinwagen als auch SUV, Liefer- und Geländewagen. Geöffnet bietet das AirPass Variant mit einer Außenhöhe von 150 cm genügend Platz im Innern um sich bei schlechtem Wetter auch einmal drinnen aufzuhalten. Es verfügt im Inneren über genügend Raum um Kissen und Schlafsack auf der Schaumstoffmatratze unterzubringen. Zwei Eingänge auf beiden Seiten mit inneren aufrollbaren Moskitonetzen. Der hintere Eingang kann beliebig genutzt werden: ob komplett geöffnet, von oben geschlossen oder von unten geschlossen. Je nach Lust, Laune - und natürlich Wetter.

Die Eingänge lassen sich durch die Reißverschlüsse in große Fenster oder Lüftungsöffnungen verwandeln. Das atmungsaktive Zelttuch und der kondensabweisende Innenhimmel sorgen für ein erstklassiges Raumklima.

Material Dachschale GFK, Zelttuch 100 % Polyester (mit Acrylatbeschichtung).



Modell Black Storm  
Farbe schwarz/carbon

Größe	Maße (geschlossen) (B x H x T cm)	Maße (geöffnet) (B x H x T cm)	Gewicht (kg)	Gehäuse- farbe	Tuch- farbe	Art.-Nr.	Preis
Small	210 x 130 x 25	210 x 130 x 150	59	weiß	grau	<b>9953893</b>	<b>3.327,00</b>
Small	210 x 130 x 25	210 x 130 x 150	59	schwarz	carbon	<b>9953898</b>	<b>3.572,00</b>
Medium	210 x 145 x 25	210 x 145 x 150	65	weiß	grau	<b>9953894</b>	<b>3.951,00</b>
Medium	210 x 145 x 25	210 x 145 x 150	65	schwarz	carbon	<b>9953899</b>	<b>3.836,00</b>
Large	210 x 160 x 25	210 x 160 x 150	77	weiß	grau	<b>9953895</b>	<b>3.797,00</b>
Large	210 x 160 x 25	210 x 160 x 150	77	schwarz	carbon	<b>9953901</b>	<b>4.042,00</b>
Small X-Long	230 x 130 x 25	230 x 130 x 150	64	weiß	grau	<b>9953896</b>	<b>3.572,00</b>
Small X-Long	230 x 130 x 25	230 x 130 x 150	64	schwarz	carbon	<b>9953902</b>	<b>3.817,00</b>
Medium X-Long	230 x 145 x 25	230 x 145 x 150	71	weiß	grau	<b>9953897</b>	<b>3.836,00</b>
Medium X-Long	230 x 145 x 25	230 x 145 x 150	71	schwarz	carbon	<b>9953903</b>	<b>4.081,00</b>

### Serienausstattung

Vier Befestigungen zur Befestigung am Dachträger, drei Eingänge mit Moskitonetz, elastische Gummizüge zur einfachen Faltung des Stoffes, zwei bis vier Kissen je nach Modell, höhenverstellbare Aluminiumleiter 4 x 4 (Länge 130 cm - 222 cm) mit Leiterbeutel, kapuzenartige Air Cap für noch bessere Lüftung. Staunetz am Dachhimmel.



## 8 THERMOHAUBE

Die PU-beschichtete Thermohaube ist ideal als Schutz vor Nässe, Wind und Kälte. Sie ist durch einen Klettverschluss einfach anzubringen und kann montiert innerhalb der Schalen bleiben.

Farbe grau, Material 100 % Polyester (mit PU-Beschichtung).

Ausführung	Art.-Nr.	Preis
Small	<b>9953904</b>	<b>259,00</b>
Medium	<b>9953905</b>	<b>259,00</b>
Large	<b>9953906</b>	<b>259,00</b>
Small X-Long	<b>9953907</b>	<b>259,00</b>
Medium X-Long	<b>9953908</b>	<b>259,00</b>



## 9 SONNENSEGEL

Das Sonnensegel bietet zusätzlichen Schutz vor Sonne und Regen. Die einstellbaren und auf das Wesentliche reduzierten Aluminiumstangen lassen sich schnell und einfach montieren. Nur auf der Fahrerseite montierbar.

Farbe grau. Maße 200 x 150 cm (L x B). Material Tuch 100 % Polyester, Gestänge Aluminium eloxiert.

Ausführung	Art.-Nr.	Preis
für Autos, max. Höhe 185 cm	<b>9953909</b>	<b>339,00</b>
für Geländewagen, max. Höhe 220 cm	<b>9953911</b>	<b>359,00</b>



## 1 DACHZELT VISTA

Erleben Sie das ultimative Gefühl von Freiheit mit dem Hapro Vista Hartschalen- Dachzelt. Ein einzigartiges Design, höchster Standard und innovative Funktionen zeichnen das Vista aus. Das Hapro Vista wird vollständig in den Niederlanden hergestellt, aus Bauteilen, die zu 100 % in der EU produziert werden. Dies garantiert höchste Qualität und hält unseren CO<sub>2</sub>-Fußabdruck niedrig. Das strapazierfähige Baumwollzelttuch von De Waard, der großzügige Innenraum und die dicke, doppelagige Matratze sorgen für komfortable Nächte unter dem Sternenhimmel.

- o Panorama-Dachfenster
- o Elegant und leise
- o Patentierte Premium-Fit Dachzelt-Befestigung
- o 5 cm dicke, zweilagige Kaltschaummatratze, 1 cm dicke Antikondensationsmatte

- o Teleskopleiter 210 cm (optional 240 cm Variante verfügbar)
- o Integrierte LED-Beleuchtung
- o Das Hapro Vista ist in nur 60 Sekunden einsatzbereit: Ein fortschrittliches Faltsystem garantiert ein schnelles und einfaches Falten und Entfalten des Dachzeltes
- o Robuste und strapazierfähige YKK-Reißverschlüsse

**Material** Zelt 100 % Baumwolle (230 g), Hartschale ABS/ASA, Matratze Kaltschaum, Innenrahmen Aluminium, Bodenkonstruktion leichte Wabenkonstruktion aus Polypropylen mit Glasfaseroberfläche.

**Lieferumfang** Inklusive Leiter, Matratze, Integrierte LED-Innenbeleuchtung mit USB-C, Öffnungen mit feinmaschigem Moskitonetz, Panoramadachfenster mit Verdunklungsrollos, Diebstahlsicherung, Zentralverriegelung

Modell	Maße geöffnet (L x H x B cm)	Maße geschlossen (L x H x B cm)	Gewicht (kg)	Art.-Nr.	Preis
Dachzelt Vista L	218 x 134 x 127	218 x 134 x 33	65	<b>9971379</b>	<b>3.590,00</b>
Dachzelt Vista XL	218 x 224 x 127	218 x 134 x 33	75	<b>9971382</b>	<b>4.590,00</b>






## horntools®

### 2 DACHZELT THEMIS

Das Hartschalenzelt Themis ist dank der robusten ABS-Hartschale in unter drei Minuten aufgebaut. Einfach die Verschlüsse lösen und fertig. Das Themis hat drei Eingänge und drei mit Mückengittern versehene Fenster für einen uneingeschränkten Rundumblick. Für besonderen Komfort sorgt die 7 cm dicke Matratze mit Flanellüberzug und 3D-Mesh-Unterlage. Die mitgelieferte Teleskop-Leiter kann bis zu 2,60 m ausgezogen und dort befestigt werden, wo der Eingang gewünscht ist. Das Themis ist für alle Fahrzeugmodelle geeignet und wird auf einem Dachträger montiert. Praktische Zubehörprodukte wie Schuhtasche und Organizer-Tasche sind inkludiert.

**Material** Dachschaale ABS, Zelttuch 65 % Baumwolle, 35 % Polyester. **Lieferumfang** Dachzelt mit Hartschale, Matratze (7 cm) mit Flanellüberzug, 3D-Mesh-Unterlage, Befestigungsmaterial für Dachträger, Werkzeug für den Aufbau, Schuhtasche, Organizer-Tasche mit Klettverschluss für den Innenraum, Leiter mit Tasche, Bedienungs- und Pflegeanleitung.

Modell	Maße geöffnet (L x H x B cm)	Maße geschlossen (L x H x B cm)	Gewicht (kg)	Art.-Nr.	Preis
Themis Pop Up	200 x 100 x 140	220 x 30 x 150	70	<b>9970838</b>	<b>2.890,00</b>






### 3 DACHZELT DESERT

Das Desert passt auf alle Fahrzeuge, vom kleinen Suzuki Jimny bis zum Land Rover Defender und sogar auf Anhänger. Das beliebte Klappzelt ist durch das hochwertige Segeltuchgewebe besonders atmungsaktiv. Für den Regenschutz sorgt das robuste Überdach aus Polyester mit einer Wassersäule von 5000 mm. Der Einstieg erfolgt von unten, was Schutz vor Wind und Wetter bietet. Das Zelt verfügt über einen Eingang und drei Fenster. Zusätzliche Moskitonetze an den Fenstern und beim Eingang sorgen für ungestörten Schlaf.

Zusätzlich zum Dachzelt haben wir auch ein großzügiges Vorzelt im Sortiment, welches über einen robusten Gummi-Innenboden verfügt, der wahlweise auch demontiert werden kann. Das Vorzelt ist mit einem YKK Reißverschluss in 3 Minuten am Dachzelt befestigt. Ab einer Fahrzeughöhe von 2,10 m wird eine Leiterverlängerung empfohlen.

Lieferumfang Dachzelt, Dachzelt Abdeckung, Leiter, Dachzelt Regenüberzug, 8 cm Kaltschaummatratze, Dachträger-Befestigungsmaterial, Werkzeug für den Aufbau, Spannstangen für die Ausstellfenster, Abspannschnüre und Karabiner, Bedienungs- und Pflegeanleitung. Farbe Sand. Material Zelt 65 % Polyester, 35 % Baumwolle (Wassersäule 2000 mm), Regenüberzug 100 % Polyester mit wasserdichter PVC-Beschichtung (Wassersäule > 5000 mm), Vorzelt 100 % Polyester mit wasserdichter PU-Beschichtung (Wassersäule > 5000 mm), Gestänge & Leiter Aluminium, Matratzenbezug 100 % Polyester. Gewicht Leiter: 6 kg. Gewicht Vorzelt 6 kg. Maße Vorzelt (H) 180 – 200 cm.

Modell	Maße geöffnet (L x H x B cm)	Maße geschlossen (L x H x B cm)	Gewicht (kg)	Art.-Nr.	Preis
Dachzelt 140	320 x 130 x 145	125 x 42 x 145	53	<b>9955462</b>	<b>1.690,00</b>
Dachzelt 165	320 x 130 x 165	125 x 42 x 165	55	<b>9955463</b>	<b>1.790,00</b>
Dachzelt 220	320 x 130 x 220	125 x 42 x 220	78	<b>9938637</b>	<b>1.790,00</b>
Vorzelt 140	Länge einstellbar (180 – 200 cm)		6	<b>9971415</b>	<b>299,95</b>
Vorzelt 165	Länge einstellbar (180 – 200 cm)		6	<b>9945850</b>	<b>399,95</b>
Vorzelt 220	Länge einstellbar (180 – 200 cm)		6	<b>9971416</b>	<b>499,95</b>



### 4 UNTERLAGE DACHZELT MATRATZE ANTI SWEAT 3D

Die Anti-Sweat Matratzenunterlage eignet sich perfekt für alle horntools Dachzelte. Die Unterlage hat ein sogenanntes 3D-Abstandsgewebe, welches Kondenswasser verringert und die entstehende Feuchtigkeit schnell ableitet. So wird Schimmelbildung vorgebeugt und die Lebensdauer der Matratze verlängert.

Farbe weiß. Material 100 % Polyester. Dicke 10 mm.

Ausführung (cm)	Maße (B x H x T cm)	Gewicht (kg)	Art.-Nr.	Preis
140	140 x 1 x 235	5	<b>9957408</b>	<b>129,95</b>
165	165 x 1 x 235	5	<b>9957407</b>	<b>149,95</b>
220	220 x 1 x 235	5	<b>9939630</b>	<b>39,95</b>



### 5 DACHZELT TRAPPER JOE

Durch sein geringes Gewicht und seine kompakten Maße ist das Dachzelt Trapper Joe auch perfekt für kleinere PKWs geeignet. Innen ist das Dachzelt trotzdem sehr großzügig geschnitten: Mit der 2,35 m langen Matratze bietet es auch größeren Personen ausreichend Platz zum Ausstrecken und Entspannen. Die Moskitonetze sorgen für ungestörten und erholsamen Schlaf und gewährleisten zusätzlich noch eine kontrollierte Belüftung des Zeltes. Die Reißverschlüsse sind tausendfach erprobt und sehr robust.

Lieferumfang Dachzelt, Dachzelt Regenüberzug, Dachzelt Abdeckung, Leiter, 80 mm Kaltschaummatratze, Anbaumaterial, Werkzeug für den Aufbau, Bedienungs- und Pflegeanleitung. Material Zelt 65 % Polyester, 35 % Baumwolle (280 G Segeltuch), Regenüberzug und Vorzelt 100 % Polyester (Wassersäule 9.000 mm), Gestänge und Leiter Aluminium, Matratze 100 % Polyester. Farbe sand.

Modell	Maße geöffnet (L x H x B cm)	Maße geschlossen (L x H x B cm)	Gewicht (kg)	Art.-Nr.	Preis
140	145 x 126 x 245	128 x 42 x 146	50	<b>9938094</b>	<b>1.390,00</b>



### 1 DUSCHEZELT CABINA II NG

Praktisches Kabinenzelt für Camping und Strand. Perfekt geeignet, um sich zu duschen und umzuziehen, aber auch als einfaches Kochzelt bestens verwendbar.

- o Tür mit Reißverschluss
- o Großes Hinterfenster
- o Erdstreifen rundum
- o Mit Montagematerial und Tragetasche

Farbe grau. Material 100 % Polyester. Gestänge Fiberglas. Maße 140 x 205 x 140 cm (B x H x T). Packmaß 23 x 67 cm (Ø x H). Gewicht 2,65 kg.

9932416

99,95



### 2 FUNKTIONSZELT BLUE CREEK

Geräumiges Toiletten- oder Duschzelt. Große Eingangstür. Zwei abschließbare Netzfenster. Zwei Utensilentaschen für Toilettenartikel und ein Nylonband zum Aufhängen des Toilettenhandtuchs.

Farbe blau. Material 100 % Polyester. Gestänge Fiberglas. Maße 130 x 210 x 130 cm (B x H x T). Packmaß 55 x 13 x 15 cm (B x H x T). Gewicht 2,45 kg.

blau

9956782

69,95



### 3 LAGERZELT-MEDIUM

Sehr kompaktes und einfach aufzubauen- des Aufbewahrungszelt. Ideal für Fahrräder, Campingsachen oder als Umzieh- oder Kochzelt, abschließbar mit einer Reißverschlussstür.

Lieferumfang Spannleinen, Heringe, Transporthülle und Aufhängeöse für eine Laterne. Wassersäule 1.000 mm. Farbe grau. Material 100 % Polyester mit PU-Beschichtung. Gestänge Glasfaser. Maße 180 x 200 x 180 cm (B x H x T). Packmaß 62 x 13 x 13 cm (B x H x T). Gewicht 2,5 kg.

9970655

79,95



### 4 KÜCHENZELT VIDA NG

Küchenzelt mit einfachem Zeltdach.

- o Seitlich wegrollbare Eingangstür
- o 3 große verschließbare Gazefenster
- o Hochentlüftung
- o Mit hochgezogenem Erdstreifen
- o Mit Montagematerial und Tragetasche

Farbe blau / grau. Material Wände 100% Polyester (Oxford), Dach aus 100 % Polychlorid (PVC). Gestänge Stahl 19 mm (Ø).

Vida I NG: Maße 200 x 195 / 215 x 150 cm (B x H x T). Packmaß 21 x 100 x 26 cm (B x H x T). Gewicht 13,5 kg.

Vida II NG: Maße 200 x 195 / 215 x 200 cm. Packmaß 21 x 100 x 26 cm (B x H x T). Gewicht 16,5 kg.

Vida I NG 9932316 239,95

Vida II NG 9927023 259,95



### 5 GERÄTEZELT

Die neue Art der Lagerung für viele Campingartikel. Der Stoff ist mittels Keder einfach an der Hinterseite des Wohnwagens in die Kederschiene oberhalb des Fensters einzuziehen. Der ideale Platz um Ihr Fahrrad und Ihre Campingartikel unterzustellen und sie vor Witterung und Schmutz zu schützen.

Farbe grau. Material 100 % Polyester. Maße 150 x 185 x 190 cm (B x H x T). Gewicht 0,5 kg.

9940300

79,95



### 6 GERÄTEZELT BIKE SHELTER XL

Lagerzelt zur Befestigung an der Heckseite des Wohnwagens. Wird mit Keder am Fahrzeug befestigt. Geräumiger Innenraum als Stauraum für Fahrräder, Campingmöbel oder andere Campingausrüstung. Nicht für den Dauereinsatz geeignet.

Farbe grau. Material 100 % Polyester. Gestänge Fiberglas. Maße 190 x 190 x 170 cm (B x H x T). Gewicht 2,4 kg.

9970368

119,95



### 7 PAVILLON FASTLANE 300 SHELTER

Das robuste und langlebige Zelt mit abnehmbaren Seiten und Bodenplane verfügt über vormontierte Stangen für einen super schnellen Aufbau. Verwenden Sie es als eigenständiges Zelt oder optional mit einem Van für sofortigen Schatten und Schutz. Ideal für Mahlzeiten im Freien oder zum Unterstellen von Fahrrädern.

- o Schnelles Aufbausystem mit vormontiertem Zelt und Gestänge
- o Starker, langlebiger Stahlrahmen
- o Zwei Seiten lassen sich mit optionalen Stangen als Vordach öffnen. Die anderen beiden Seiten lassen sich komplett abzippen
- o Freistehendes Design
- o UPF +50

Lieferumfang Seitenwände, abnehmbare Bodenplane. Farbe grey. Material Außenzelt 100 % Polyester, Bodenplane 100 % doppelt beschichtetes wasserdichtes Polyethylen, Gestänge Stahl. Maße 300 x 220 x 300 cm (B x H x T). Packmaß 113 x 22 x 22 cm (B x H x T). Gewicht 16,7 kg.

**9971053 365,95**



### 8 PAVILLON MEDUSA II 3 X 3

Outdoor Pavillon mit außenliegendem Stahl- und Fiberglasgestänge. Einfacher, schneller Aufbau. Geringes Gewicht. Inklusive zweier abnehmbarer Seitenwänden. UPF 50+.

Farbe blau/weiß. Material 100 % Polyester mit Polyurethan-Beschichtung. Maße 300 x 230/190 x 300 cm (B x H x T). Packmaß 62 x 23 cm (B x Ø). Gewicht 10 kg.

**9911208 219,95**

### 9 SEITENWÄNDE ZU PAVILLON MEDUSA

(o. Abb.) Zweiteiliges Seitenwändeset für Outdoor-Pavillon Medusa. UPF 50+.

Farbe grau. Material 100 % Polyester. Maße 300 x 178 cm (B x H).

**9983660 39,95**



### 10 PAVILLONS KAMPA AIR SHELTER

Der AIR Pavillon lässt sich im Handumdrehen mit Hilfe der mitgelieferten Handpumpe aufstellen. Sie brauchen nur die vier Ecken mit Heringen zu verankern und den Pavillon an den beiden Aufblaspunkten außen aufzublasen. Unter dem Pavillon sorgen Spanngurte für die Beibehaltung der rechteckigen Form. Die im Lieferumfang enthaltenen Spannseile und Heringe bieten zusätzliche Stabilität. Durch das innovative Material bleiben Gewicht und Packgröße auf ein Mindestmaß beschränkt.

Lieferumfang 1x Pavillon, 4x Seitenwände, 1x Pumpe, 1x Heringe, 1x Handbuch, 1x Tragetasche. Material 100 % Polyester. Farbe grau/schwarz/weiß.




Modell	Maße (B x H x T cm)	Packmaß (B x H x T cm)	Gewicht ca. (kg)	Art.-Nr.	Preis
300	300 x 225 x 300	68 x 32 x 28	7,9	<b>9970236</b>	<b>449,00</b>
400	400 x 230 x 400	68 x 29 x 26	9,5	<b>9970237</b>	<b>499,00</b>



# Vorzeltzubehör




Vorzeltteppiche	76-78
Fußmatten	79
Wasserschutz und Sturmsicherung	80-81
Heringe und Zeltaufbauzubehör	82-89
Reparaturzubehör	88
Gestänge	90-91



→ Heringe  
ab S. 82

Weitere Artikel  
finden Sie  
online oder bei  
Ihrem Movera-  
Fachhändler.





### 1 VORZELTTEPPICH PATIO MAT

Das formschöne und leicht zu transportierende Geflecht aus Polypropylen ist 100 % atmungsaktiv und fühlt sich beim Begehen, vor allem barfuß, sehr angenehm an. Feuerhemmend und widerstandsfähig gegen UV-Strahlen.

Farbe grau. Material 100 % Polypropylen.

Maße (B x T cm)	Gewicht (kg)	Art.-Nr.	Preis	Grundpreis pro m²
260 x 250	2,5	<b>9948595</b>	<b>98,95</b>	15,24
290 x 250	3,2	<b>9994759</b>	<b>104,95</b>	14,48
340 x 250	3,5	<b>9933098</b>	<b>111,00</b>	13,10
390 x 250	3,8	<b>9933299</b>	<b>126,00</b>	12,98
440 x 250	4,2	<b>9933911</b>	<b>139,95</b>	12,74
490 x 250	4,6	<b>9927441</b>	<b>157,00</b>	12,87
540 x 290	5,1	<b>9971284</b>	<b>162,00</b>	113,40

### 2 VORZELTTEPPICH PATIO MAT LIGHT

290 x 250	2,2	<b>9971286</b>	<b>62,95</b>	8,69
340 x 250	2,6	<b>9971287</b>	<b>67,95</b>	8,02
390 x 250	2,9	<b>9971288</b>	<b>74,95</b>	7,72
440 x 250	3,3	<b>9971289</b>	<b>81,95</b>	7,46



### 5 ZELTTEPPICH ISABELLA CARPET

Der Isabella Carpet wird ohne Schadstoffe und mit 100% erneuerbarer Energie in Schweden produziert. Beim Gewicht wurde auf ein gutes Verhältnis zwischen Webgewicht und möglichst geringem Transportgewicht geachtet. In 99 % aller Fälle lässt sich dieser Zeltteppich nur mit klarem Wasser und einer Bürste reinigen. Top Preis-Leistungsverhältnis aus Schweden.


Material Nutzschiicht 100 % Polychlorid (VinyI). Materialgewicht ca. 495 g/m².



North  
(dunkelblau /  
grau)

Dawn  
(dunkelgrau /  
mittelgrau)

Flint  
(hellgrau /  
mittelgrau)



### 3 ISAFLOOR VORZELTBODEN

Vorzelt-Kunststoffboden für Dauercamper.

- o Schutz vor Bodenkälte und Feuchtigkeit
- o Lange Haltbarkeit
- o Hohe Stabilität
- o Verbindung über Rastzapfen
- o Einfache Verlegung

Material Kunststoff. Maße 50 x 3,5 x 50 cm (B x H x T). Gewicht 1,35 kg/Platte.

**9914721 14,25**

### ISAFLOOR SEITENKEIL

Maße 50,0 x 3,5 x 11,5 cm (B x H x T).  
**9914006 11,00**

### ISAFLOOR ECKKEIL

Maße 10,5 x 3,5 x 10,5 cm (B x H x T).  
**9914007 4,00**

### ISAFLOOR FRONTKEIL

Maße 50,0 x 3,5 x 19,5 cm (B x H x T).  
**9914008 10,95**



### 4 VORZELTTEPPICH CLIPS ISA GRIP

4er Set zum Befestigen des Teppichs. Heringe bitte extra bestellen.

**9916996 14,95**


Maße (B x T cm)	North Dawn Flint			Preis	Grundpreis pro m²
	Art.-Nr.	Art.-Nr.	Art.-Nr.		
300 x 250	<b>9943251</b>	<b>9943265</b>	<b>9943261</b>	<b>95,00</b>	12,64
400 x 250	<b>9943252</b>	<b>9943266</b>	<b>9943262</b>	<b>113,00</b>	11,30
500 x 250	-	<b>9943267</b>	<b>9943263</b>	<b>144,95</b>	11,60
550 x 250	<b>9943425</b>	<b>9943432</b>	<b>9943428</b>	<b>156,00</b>	11,39
600 x 250	<b>9943426</b>	<b>9943433</b>	<b>9943429</b>	<b>171,00</b>	11,46
650 x 250	<b>9943427</b>	<b>9943434</b>	<b>9943431</b>	<b>182,00</b>	11,28
300 x 300	<b>9943435</b>	<b>9943443</b>	<b>9943438</b>	<b>107,00</b>	11,88
400 x 300	-	<b>9943281</b>	<b>9943276</b>	<b>137,00</b>	11,37
500 x 300	<b>9943273</b>	<b>9943282</b>	<b>9943277</b>	<b>171,00</b>	11,29
550 x 300	<b>9943436</b>	-	<b>9943439</b>	<b>184,00</b>	11,22
600 x 300	<b>9943274</b>	<b>9943283</b>	<b>9943278</b>	<b>202,00</b>	11,11
650 x 300	<b>9943437</b>	<b>9943445</b>	<b>9943442</b>	<b>218,00</b>	11,12

### 6 + 7 VORZELTTEPPICH KINETIC

Hochwertiger Zeltteppich perfekt geeignet für Vorzelte, Sonnendächer und Mobilzelte.

- o Gefertigt aus hochwertiger, UV-beständiger Kunststofffaser
- o Beidseitig verwendbar
- o Wasserabweisend, strapazierfähig, leicht zu reinigen
- o Eckösen und umlaufender Saum

Material 70 % Polychlorid (PVC), 30 % Polyester phthalatfrei.



#### 6 VORZELTTEPPICH KINETIC 600

Material 70 % Polychlorid (PVC), 30 % Polyester phthalatfrei.  
Gewicht 600 g/m<sup>2</sup>.

Maße (B x T cm)	hellgrau		Preis	Grundpreis pro m <sup>2</sup>
	Art.-Nr.			
400 x 250	<b>9943680</b>		<b>109,95</b>	11,00
500 x 250	<b>9943681</b>		<b>132,95</b>	10,64
600 x 250	<b>9943682</b>		<b>159,95</b>	10,72
500 x 300	<b>9943683</b>		<b>159,95</b>	10,72
600 x 300	<b>9943684</b>		<b>189,95</b>	10,64



#### 7 VORZELTTEPPICH KINETIC 500

Material 70 % Polychlorid (PVC), 30 % Polyester phthalatfrei.  
Gewicht 500 g/m<sup>2</sup>.

Maße (B x T cm)	grau/hellgrau		Preis	Grundpreis pro m <sup>2</sup>
	Art.-Nr.			
400 x 250	<b>9940754</b>		<b>107,95</b>	10,80
500 x 250	<b>9940756</b>		<b>134,95</b>	10,80
600 x 250	<b>9940758</b>		<b>159,95</b>	10,56

### 8 VORZELTTEPPICH YUROP 450

Zeltteppich aus geschäumtem Polyestergewebe.

- o Trittfreundlich, strapazierfähig
- o Luftdurchlässig, waschbar
- o UV-beständig
- o Mit wiederverwendbarer Tragetasche

Material 100 % Polyester (mit PVC-Schaum ummantelt). Gewicht 450 g/m<sup>2</sup>.

Maße (B x T cm)	blau		grün		Preis	Grundpreis pro m <sup>2</sup>
	Art.-Nr.		Art.-Nr.			
400 x 250	<b>9940259</b>		<b>9940274</b>		<b>63,95</b>	6,40
500 x 250	<b>9940260</b>		<b>9940275</b>		<b>79,95</b>	6,40
600 x 250	<b>9940268</b>		<b>9940276</b>		<b>91,95</b>	6,07

### 10 ZELTBODENNÄGEL

Mit Stahlring, Inhalt 6 St.  
Länge 18 cm. Ø 45 mm.

**9940771**

**13,95**

### 11 TEPPICHKLEMME PLASTIK TARPCLIP

Inhalt 4 St. 8 x 4 cm (L x B) pro Stück.  
Gewicht 110 g.

**9940258**

**9,50**

### 12 TEPPICH- UND PLANENCLIP

Zum Befestigen des Vorzeltteppichs, Plane etc.  
Heringe nicht im Lieferumfang enthalten.  
Inhalt 4 St. 50 x 50 mm (L x B).

**9943022**

**3,90**





### 1 – 4 VORZELTTEPPICHE

- o Hochreißfestes, strapazierfähiges Kunststoffmaterial
- o Leicht und klein zusammenlegbar
- o Praktische Tragetasche mit je 6 Eisenheringen und Halteclips



#### 1 VORZELTTEPPICH STANDARD COLOR 300G/M²

Material 100 % Polypropylen. Gewicht 300 g/m².


Maße (B x T cm)	hellblau		dunkelgrau	
	Art.-Nr.	Art.-Nr.	Preis	Grundpreis pro m²
150 x 250	<b>9942515</b>	<b>9942507</b>	<b>41,50</b>	11,04
300 x 250	<b>9942516</b>	<b>9942508</b>	<b>60,75</b>	8,08
400 x 250	<b>9942517</b>	<b>9942509</b>	<b>73,50</b>	7,35
500 x 250	<b>9942518</b>	<b>9942510</b>	<b>87,50</b>	7,00
600 x 250	<b>9942519</b>	<b>9942511</b>	<b>101,50</b>	6,70
500 x 300	<b>9942521</b>	<b>9942513</b>	<b>100,95</b>	6,66
600 x 300	<b>9942522</b>	<b>9942514</b>	<b>116,50</b>	6,41



#### 2 VORZELTTEPPICH ITALIA VENEZIA 500 G/M²

Material 100 % Polypropylen. Gewicht 500 g/m².

Maße (B x T cm)	grau/blau			
	Art.-Nr.	Preis	Grundpreis pro m²	
150 x 250	<b>9914820</b>	<b>44,75</b>	11,90	
300 x 250	<b>9914821</b>	<b>68,95</b>	9,17	
400 x 250	<b>9914822</b>	<b>85,95</b>	8,60	
500 x 250	<b>9914823</b>	<b>102,50</b>	8,20	
600 x 250	<b>9914824</b>	<b>115,95</b>	7,65	



#### 3 VORZELTTEPPICH STUOIA TRAVELEY 200G/M²

Material 100 % recycelbares Polypropylen. Gewicht 200 g/m².


Maße (B x T cm)	grau		beige	
	Art.-Nr.	Art.-Nr.	Preis	Grundpreis pro m²
250 x 260	<b>9971116</b>	<b>9971120</b>	<b>42,95</b>	6,44
250 x 290	<b>9971117</b>	<b>9971121</b>	<b>45,95</b>	6,43
250 x 320	<b>9971118</b>	<b>9971122</b>	<b>49,25</b>	6,16
250 x 370	<b>9971119</b>	<b>9971123</b>	<b>54,95</b>	5,50



#### 4 VORZELTTEPPICH LUX COLOR 500G/M²

Material 100 % Polypropylen (Bändchengewebe). Gewicht 500 g/m².

Maße (B x T cm)	grau		braun	
	Art.-Nr.	Art.-Nr.	Preis	Grundpreis pro m²
300 x 250	<b>9914021</b>	<b>9914023</b>	<b>70,50</b>	9,38
400 x 250	<b>9914025</b>	<b>9914027</b>	<b>86,75</b>	8,68
500 x 250	<b>9914029</b>	<b>9914031</b>	<b>104,95</b>	8,40
600 x 250	<b>9914033</b>	<b>9914035</b>	<b>115,50</b>	7,62



**BRUNER**

#### 5 BODENPLATTE DECK-FIT

Material PP/ PE. Maße 38,5 x 5,5 x 38,5 cm (B x H x T).  
Gewicht 1,2 kg.

grün	<b>9940173</b>	<b>9,90</b>
grau	<b>9940174</b>	<b>9,90</b>



**LA KO**

#### 6 RASENTEPPICH RAINBOW

Farbe grün. Material 100 % Polypropylen.  
Maße 100 x 200 cm (B x T). Gewicht 1,9 kg.

<b>9971111</b>	<b>14,95</b>
----------------	--------------



**LA KO**

#### 7 SCHUHABTROPFSCHALE KLEIN

Farbe schwarz. Material 100 % Polypropylen.  
Maße 35 x 2 x 49 cm (B x H x T). Gewicht 0,48 kg.

<b>9971097</b>	<b>6,00</b>
----------------	-------------



**8 FUSSMATTE KERA CAMP**

Material Nutzschrift 100 % Polyester.  
Maße 60 x 40 cm (B x T).

grau **9953404 14,25**



**9 FUSSMATTE CAMPER MAT**

Material 100 % Polypropylen.  
Maße 60 x 40 cm (B x T).


schwarz **9953403 15,25**



**10 GUMMIMATTE LENA**

Material 100 % Gummi.  
Maße 40 x 1,6 x 60 cm (B x H x T).


schwarz **9971099 8,00**



**11 FUSSMATTE CONDOR**

Material 100 % Polypropylen.  
Maße 60 x 40 cm (B x T).

grün **9914991 11,50**



**12 FUSSMATTE SAPHIR 800**

Material Nutzschrift 100 % Polypropylen. Maße 60 x 0,8 x 40 cm (B x H x T).

silber **9913273 5,10**



**13 FUSSMATTE AQUASTOP**

Farbe grau. Material 100 % Baumwolle.

50 x 60 cm **9971089 12,95**  
60 x 100 cm **9971091 24,95**  
100 x 150 cm **9971092 59,95**



**14 FUSSABSTREIFER COCCO**

Nutzschrift 100 % Kokos. Rückseite aus PVC. Maße 50 x 25 cm (B x T).

Camper **9940715 14,25**  
Caravan **9940716 14,25**



**15 SCHUHABSTREIFER CLEANER**

Material Gummi, Kokos, Draht.  
Maße 33 x 39 cm (B x T).

schwarz, braun **9971098 14,95**



**16 TEPPICHLÄUFER MODERN PRINTED**

Produziert in Deutschland, begeistert unsere getuftete und waschbare Modern Print Fußmatte.

Farbe anthrazit. Material 100 % Polyester. Maße 33 x 75 cm (B x T).

Camper **9971093 16,95**  
Alkoven **9971094 16,95**  
Wohnmobil **9971095 16,95**  
Caravan **9971096 12,50**



**17 FUSSMATTE GREEN FLOCK**

Material Nutzschrift 100 % Polypropylen. Maße 60 x 40 cm (B x T).

Camper **9942523 17,95**  
Caravan **9953405 16,95**



**18 FUSSABSTREIFER GRAU**

Material Nutzschrift 100 % Polypropylen. Maße 60 x 40 cm (B x T).

Camper **9940697 14,25**  
Caravan **9940698 14,25**



**19 GESTÄNGETASCHE**

Material 100 % Polyester.  
Maße 120 x 25 x 23 cm (B x H x T).

**9982107 27,95**



**20 ZELTTASCHE**

Material 100 % Polyester.  
Maße Gr. M 110 x 31 x 34 cm (B x H x T).  
Maße Gr. L 120 x 45 x 40 cm (B x H x T).

Medium **9982108 29,95**  
Large **9982109 32,95**



**21 ZELTTEPPICHTASCHE**

Material 100 % Polyester.  
Maße 65 x 55 x 20 cm (B x H x T).

**9982113 24,95**



**22 PACKSACK**

Mit verstärktem Boden.  
Material 100 % Polyester.  
Maße Ø 23 x 140 cm.

**9913525 38,95**



### 1 WASSERDICHTER VORZELTBODEN

Aufblasbarer Seitenrand verhindert Eindringen von Wasser. Kann mittels Heringen am Boden befestigt werden. Wasserschutzplane wird nach Maß gefertigt.

Farbe graphitgrau. Material (PVC). Maße 4 m<sup>2</sup>. Gewicht 2,4 kg.

4 m<sup>2</sup> **9952861** **205,95**  
 Aufpreis je weiterer m<sup>2</sup> **9952862** **10,25**  
 Grundpreis pro 1 m<sup>2</sup> = 10,25



### 2 PE-SCHUTZPLANEN

- o Beidseitig laminiert
- o Verstärkter Rand mit eingeschweißter Kordel
- o Kunststoffverstärkte Ecken
- o Metallösen rundherum

Farbe Alu-weiß. Material Polyethylen. Gewicht 170 g/m<sup>2</sup>.

Größe (cm)	Art.-Nr.	Preis pro m <sup>2</sup>	Grundpreis
200 x 300	<b>9917106</b>	<b>10,50</b>	1,74
300 x 400	<b>9917107</b>	<b>20,95</b>	1,74
400 x 500	<b>9917108</b>	<b>34,95</b>	1,75



### 3 MINI-REGENRINNE DRIP STOP

Aus flexiblem Polyvinyl, haftet durch hochwertigen Acrylschaumkleber. UV-beständig und extrem haltbar.

Farbe weiß.

Für Türen – Länge 75 cm

**9916790** **17,50**

Grundpreis pro 1 Meter = 23,33

Für Wände – Länge 300 cm

**9916791** **47,95**

Grundpreis pro 1 Meter = 15,97




### 4 REGENRINNEN AUS ALU-PROFIL

260 cm, Stück **9914960** **27,95**

Grundpreis pro 1 Meter = 10,73

300 cm, Stück **9914970** **39,95**

Grundpreis pro 1 Meter = 13,30



### 5 REGENRINNEN AUS PVC

Farbe grau. Länge 260 cm.

**9914962** **25,25**


Grundpreis pro 1 Meter = 9,70



### 6 PVC-ABSCHLUSSKAPPEN FÜR REGENRINNEN

4-tlg Set. Farbe grau.

**9914940** **7,50**



### 7 ALU-WINDBLENDSCHEIBE SILBER

Länge (cm)	Art.-Nr.	Preis	Grundpreis pro 1 Meter
100	<b>9961040</b>	<b>10,50</b>	10,50
200	<b>9961050</b>	<b>23,75</b>	11,88
300	<b>9961060</b>	<b>35,75</b>	11,90



### 8 SPANNBAND-KIT SCHWARZ

Spannbands-Kit zur einfachen Sicherung Ihres Vorzeltes oder Ihrer Markise bis 7,5 m. Band 100 % Polyester. Länge 11 m und 1,5 m.

**9904311** **21,75**



### 9 PROTECTION SET

Der perfekte Zusatz auf Ihrem Spannbands-Kit.  
 o Schützendes Polster mit Klettverschluss  
 o Verhindert Beschädigungen an Ihrem Vorzelt

Lieferumfang 3 St.  
 Material 100 % Nylon.

**9906953** **9,50**



### 10 STURMSICHERUNG FÜR VORZELTE

Geeignet für alle Vorzelte, Zelte und Sonnendächer. Pro Zelt werden min. zwei Sturmsicherungen empfohlen.

Lieferumfang Sturmband 250 x 3 cm, Spezialhering ca. 40 cm mit Öse. Pro Zelt min. zwei Sturmsicherungen empfohlen.

Material Band 100 % Polypropylen.

**9916280** **26,95**




**11 STURMLEINE FÜR MARKISEN**

Spannen und sichern Sie Ihre Markise, Ihr Vorzelt oder Ihr Sonnensegel optimal mit der neuen Rathgeber Sturmleine ab. Die Rathgeber Sturmleine wird schon beim Aufbau leicht auf Zug gebracht, dadurch reduziert sich der maximale Federweg. Material 100 % Polyester. Länge 250 cm.

2er Set bis 4,75 m Markisen	<b>9944758</b>	<b>37,95</b>
3er Set ab 4,75 m Markisen	<b>9944759</b>	<b>56,75</b>


**12 ADAPTER FÜR PEGGY PEG SYSTEM**

Der Peggy Schraubhering wird dabei durch die Karabineröse geschraubt und der Haken im Universalmodul der Rathgeber-Sturmleine eingehängt. Der Adapter wird für die lösbare Befestigung der Rathgeber-Sturmleine in Verbindung mit dem Peggy Peg System empfohlen.

Adapter Big für Peggy Peg System Long	<b>9940695</b>	<b>6,70</b>
Adapter Small für Peggy Peg System STD	<b>9940696</b>	<b>6,30</b>


**13 KLETTFIX INFINITY**

Mit unseren qualitativ hochwertigen Klettband Expressgurten, made in Germany, können Sie sehr schnell, sehr flexibel alles Mögliche verspannen. Bei 10 cm Verschlussüberlappung mind. 25 kg Festigkeit.

Material 100 % Polyamid.		
KLETTfix 200		
Maße 20 x 2,5 cm (L x B)	<b>9944112</b>	<b>9,95</b>
KLETTfix 500		
Maße 50 x 2,5 cm (L x B)	<b>9944113</b>	<b>9,60</b>
KLETTfix 1000		
Maße 100 x 2,5 cm (L x B)	<b>9944114</b>	<b>10,75</b>


**14 SIGNAL STURMBAND PP**

Die next Generation Sturmband mit Signal Effekt, auch in der Dämmerung gut erkennbar. Für Markisen und Zelte zur Sturmsicherung. Geeignet für die Schraubheringe N, L, LA, HC und Ankerplatten (optional erhältlich).

Inhalt Band zweiteilig 13 m verstellbar 2 fest verbauten Entlastungsfedern. Material Band 100 % Polypropylen.

<b>9916189</b>	<b>21,95</b>
----------------	--------------


**15 PP 270° & ABSpannKIT**

Zur Befestigung von 270° Markisen bei aufkommenden Winden. Ideal für normale, weiche und sandige Böden durch komprimierende Gewinde.

Inhalt 3 Schraubhering N 20 cm, 3 Schlag-Schraubhering Hardcore 15 cm, 3 Schraubhering L 32 cm, 3 Crocodile Peggys, 6 L Haken, 3 N Haken, 3 U-connectors, 3 T-connectors, 1 x Kombi Tool Alu, 1 x Tasche orange.

<b>9948598</b>	<b>109,95</b>
----------------	---------------


**16 SCHNELLSPANNKLEMME CROCODILE PEGGY**

Eine multifunktionale, stufenlos verstellbare, kraftvolle Schnellspannklemme. Einmal auf das Material eingestellt, braucht sie nur auf und zu gemacht werden. Kompatibel mit Peggy Peg Schraubheringen.

Inhalt 4 St.

<b>9916187</b>	<b>15,95</b>
----------------	--------------


**17 HAKEN PP NORMAL**

Einzelne Haken passend zum Peggy Peg Schraubhering N (20 cm Standard Version).

Inhalt 6 St.

<b>9997825</b>	<b>4,50</b>
----------------	-------------


**18 ABSpannBAND PP TIE STRAP**

Ergänzende Abspannung von Markisen und Zelten bei windigem Wetter. Das System kann sich nicht von allein ausklinken.

Band ist variabel von 1,5 - 3,0 m einstellbar. Geeignet für die Schraubheringe N, L, LA, HC und Ankerplatten.

Inhalt 1 Band mit fest verbauter Entlastungsfeder. 1 T-Connector. Material Band 100% Polypropylen.

<b>9916386</b>	<b>13,50</b>
----------------	--------------


**19 CROC ADAPTER**

Lässt sich sowohl in Markisen-, als auch in Caravan-Kederschiene einziehen. Zusammen mit dem Crocodile Peggy kann z.B. universell ein Spanngurt angebracht und Schattierungen mit Hilfe von Tüchern schnell selbst konstruiert werden. Kann auch eingezogen im Keder als Geschirrhändtuchhalter dienen.

Inhalt 4 St.

<b>9911633</b>	<b>7,50</b>
----------------	-------------



**1 MARKISENSET FIX&GO PEG&STOP**  
Zur Befestigung von Markisen, Sackmarkisen, Sonnendächern, Sturmgurten. Sortiert für alle Bodenbegebenheiten.

Inhalt 6 Peg&Stop mit Kontermuttern 16 cm.  
4 Schlagschraubheringe HC 15 cm.  
2 Peggy L 31 cm. 1 Kombi Tool mit Aluadapter.  
1 Paar Fix&Go Ankerplatte 2.0 mit Sturmhaken.  
Mit Aufbewahrungstasche (ohne Band).

**9940650 79,95**



**2 PP SILICON STRAPS**

Der SiliconStrap ist das Ersatzteil für die Fix&Go AntiFlap Befestigung. Man kann damit aber auch schnell mal ein Kabel zusammen fassen etc. Ein nützlicher kleiner Helfer im Peggy Peg System.

Inhalt 4 St.

**9943258 7,00**

**3 ANKER-PLATTE 1.0**

Universelle Befestigungsplatte für gängige Markisen sowie für alle gängigen Zeltgestänge. Verhindert u. a. Einsinken. Alternativ zur sturmsicheren Verankerung des Sturmgurtes.

Inhalt 2 Ankerplatten. 2 Sturmhaken.  
2 Uni Platten.

**9916177 18,95**

**4 FIX&GO ANKER-PLATTE 2.0**

Fixiert Markisen, Zeltstangen oder Sturmgurte aller Art. Kein Versinken im weichen Boden und kein Abheben. Sichere Fixierung der Platte durch höhenverstellbaren Schraubhering. Schnelles Fixieren und wieder Lösen von Markisen.

Inhalt 1 Fix&Go Anker Platte 2.0 (einzeln – kein Paar).

**9916193 13,95**



**5 PP TUBE PAVILLON**

Flexibler Ballastank zum Aufstellen eines Pavillon oder Vorzeltes auf Pflaster, Beton oder Asphalt. Kompaktes und leichtes Transportvolumen. Wird mit 10 l Wasser befüllt.

Inhalt 2 St. Material PVC.

**9943604 41,95**

**6 FIX&GO ADAPTER PUFFER**

Unkomplizierte Sicherung der Markise am Stellplatz. Der Fix&Go Adapter wird an Stelle des oftmals verwendeten Blindstopfens am Stangenende eingesetzt.

Inhalt 2 St. Maße 9,5 x 3 x 2,3 cm (B x H x T). Material Polyamid, Polypropylen, Stahl.

**9971368 10,00**

**7 FIX&GO TUBE**

Flexibler Ballastank als Erweiterung für die Fix&Go Ankerplatte. Zum sicheren Aufstellen der Markise auf Beton, Pflaster und Asphalt. Kompaktes und leichtes Transportvolumen. Wird mit 10 l Wasser befüllt.

Inhalt 1x Fix&Go Tube,  
1x Adaptersteckschuh.

**9943256 26,50**

**8 MARKISENTUCH-HALTER**

Reduziert das Flattern der Markise und hält das Tuch ohne es zu beschädigen. Optional auch mit PP TieStrap zum Boden hin abspannbar. Benötigt 2 Rafter- bzw. Spannstangen vom Markisenhersteller.

Maße 16 x 5,5 x 8,5 cm (B x H x T).  
Gewicht 250 g. Inhalt 2 St.

**9941481 53,50**

Die technisch zulässige Gesamtmasse des Fahrzeugs sowie die technisch zulässige Gesamtmasse auf der Achse dürfen nicht überschritten werden. Nachträglich am Fahrzeug angebrachtes Zubehör verringert die Zuladungsmöglichkeit und beeinflusst die Achslasten. Nachträgliche Änderungen am Fahrzeug (z. B. Ablastung), die die Massewerte des Fahrzeugs beeinflussen, liegen im Verantwortungsbereich des Fahrzeughalters. Weitere Hinweise & Erläuterungen zur Gewichtsthematik finden Sie in den Verkaufsunterlagen und auf den Websites der Hersteller.



**Fünf mal leichter als ein herkömmlicher Metallhering aber zehnmals besserer Halt.**

Ideal für weiche, sandige Böden durch komprimierendes Gewinde. Auch einsetzbar in harten, steinigen Böden, durch höhenverstellbaren Haken. Sehr robust, da aus glasfaserverstärktem, UV-beständigem Polyamid und Aluminium. Schnelle und bequeme Handhabung.



### 9 SCHRAUBHERING MIT KONTERMUTTER PEG&STOP

Ergänzungsprodukt zur Fix&Go Ankerplatte 2.0. Wird nur so lange eingeschraubt bis ausreichend Halt vorhanden ist. Stopmutter mit einer leichten Rechtsdrehung fixieren. Es entsteht ein Konterdruck zur Platte, sodass diese stufenlos fixiert ist.

Schlüsselweite 17 mm. Drehmoment max. 25 Nm.

Länge 16 cm

6er Set **9940471 15,95**

Länge 20 cm

4er Set **9916198 13,95**



### 10 STARTKIT PP SCHRAUBHERINGE

Als Set sortiert, ausreichend für Vorzelt Caravan 4,50 – 5,0 m Aufbauhöhe.

**Peggy Plus + – jetzt gratis in jedem Set!**

Inhalt 30 Peggys N 20 cm lang mit 30 Haken. 20 Peggys S 12 cm plus Kombi Tool mit Alu-Adapter. 2 PreDrills 6 mm und 10 mm und Aufbewahrungstasche aus 100 % Polyester.

**9916173 79,95**



### 11 KONTERMUTTER PEG&STOP 2.0

Höhenverstellbar. Zum Nachrüsten für Peg&Stop Schraubheringe. Passend für alle P&S Schraubheringe mit durchgängigem Gewinde.

Inhalt 3 St.

**9948599 6,50**



### 12 SCHRAUBHERING PP LONG

Für weiche sandige Böden. Für Vorzelte, Leinen, Zelte, Sturmverspannung etc.

Inhalt 2 Peggys L 31 cm lang mit 2 Haken, Schlüsselweite 17 mm, Drehmoment max. 30 Nm.

**9916178 17,75**



### 13 SCHRAUBHERING PP NORMAL SCHRAUBHERING PP NORMAL

All-Rounder Schraubhering für Vorzelte, Leinen, Zelte etc. Für steinige bis kompakte Böden, ca. 90 % aller Böden.

Inhalt 12 Peggys N 20 cm lang mit 12 Haken. Schlüsselweite 17 mm. Drehmoment max. 25 Nm.

**9916172 24,50**




### 14 SCHRAUBHERING PP SMALL

Für Trekkingzelte, Zeltschürzen, Uni Platte, Anker Platte u.v.m.

Inhalt 12 Peggys S 12 cm lang. Schlüsselweite 17 mm. Drehmoment max. 5 Nm.

**9916174 17,75**



### 15 SCHRAUBHERING PP LONG ALU

Für Groß- u. Mannschaftszelte, Leinen, Zelte, Sturmverspannung etc. baugleich mit PP Long, auch bei festeren Böden verwendbar.

Inhalt 2 Peggys LA 31 cm lang mit 2 Haken. Schlüsselweite 17 mm. Drehmoment max. 70 Nm.

**9916179 26,50**



### 16 SCHRAUBHERING MIT KONTERMUTTER P&S HD

Stärkster Schraubhering mit Kontermutter. Für hoch verdichtete, extrem harte und steinige Böden. Bei äußerst harten Böden muss ein Schlagschrauber verwendet werden, ein Akkuschrauber ist nicht geeignet.

Inhalt 4 St. Material Recycelter Edelstahl.

**9948596 44,95**



### 17 VORBOHRSET PEGGY PEG PREDRILLS

Bei extrem harten Böden und speziell im Winter kann Vorbohren hilfreich sein. Spezielle PP Steinbohrer in 6 mm für Schraubhering S, 10 mm für Schraubhering N und HC.

Länge 20 cm. Inhalt 2 St.

**9916387 10,75**



### 18 SCHLAG-SCHRAUBHERING PP HARDCORE

Einschlag-Schraubhering zum Einschlagen mit dem Hammer. Links herum gedreht kommt der Hering wieder heraus. Ausschließlich für harte Böden konzipiert.

Inhalt 4 Hardcore Peggys 15 cm lang mit 4 Haken. Material Alu. Schlüsselweite 17 mm. Drehmoment max. 70 Nm.

**9916195 20,50**



### 19 STAHL-TOOL HEAVY DUTY

Schraubnuss 17 mm für Heavy Duty für Bitaufnahme aus Stahl. Bei äußerst harten Böden muss ein Schlagschrauber verwendet werden, ein Akkuschrauber ist nicht geeignet.

Material Stahl. Schlüsselweite 17 mm.

**9948641 9,50**



### 20 ALU-KOMBI-TOOL

Kombiniert Handschlüssel und einen Adapter für handelsübliche Akkuschrauber. Passend für alle Schraubenkopfgrößen unserer Schraubheringe.

**9948597 11,95**




### 21 ALU-TOOL HARDCORE

Ein Adapter aus Aluminium passend für alle Peggy Peg Heringe.

Inhalt 1 Adapter. Schlüsselweite 17 mm. Drehmoment max. 60 Nm.

**9916196 8,20**



**1 ERDNAGEL MIT OFFENER ÖSE**

Stahl. Inhalt je 10 St.

20 cm, Ø 4,0 mm	<b>9915350</b>	<b>5,80</b>
24 cm, Ø 4,3 mm	<b>9915360</b>	<b>9,00</b>
30 cm, Ø 4,3 mm	<b>9915370</b>	<b>10,95</b>



**4 ZELTHERING**

Mit Schnurstift.

25 cm, 5 St.	<b>9915830</b>	<b>6,70</b>
30 cm, 5 St.	<b>9915840</b>	<b>7,90</b>



**6 T-HERING TOP-SAFE**

Mit oberer Schlagplatte. Verzinkt. Profil 25 x 24 mm.

30 cm, 2 St.	<b>9914104</b>	<b>12,25</b>
40 cm, 2 St.	<b>9914105</b>	<b>15,25</b>
50 cm, 1 St.	<b>9914106</b>	<b>11,25</b>



**2 ERDNAGEL**

Gewellte Ausführung. Rund. Eisen verzinkt. Inhalt 10 St.

30 cm, Ø 4,3 mm	<b>9915340</b>	<b>12,50</b>
-----------------	----------------	--------------



**5 SPEZIALHERING**

Material Kunststoff.

23 cm, 5 St.	<b>9915460</b>	<b>5,60</b>
30 cm, 5 St.	<b>9915470</b>	<b>7,00</b>



**7 ZELTHERING SELBSTLEUCHTEND**

25 cm, 4 St.

<b>9916523</b>	<b>8,00</b>
----------------	-------------



**3 ALU-SPEZIAL-SANDHERING**

33 cm, 2 St.


<b>9915570</b>	<b>15,50</b>
----------------	--------------



**8 HERING Y-STAKE**

18 cm, 6 St.

<b>9942802</b>	<b>9,30</b>
----------------	-------------



**9 ZELTANKER**

40 cm, 1 St.

<b>9915860</b>	<b>8,80</b>
----------------	-------------



**10 ZELTLEINEN**

Mit 3-Lochspanner und Heringslasche im Beutel. Inhalt 4 St.

Material 100 % Polypropylen.

Ø 2,5 mm x 1,5 m

<b>9915060</b>	<b>7,20</b>
----------------	-------------

Grundpreis pro 1 Meter = 1,20

Ø 2,5 mm x 4,0 m

<b>9915070</b>	<b>8,30</b>
----------------	-------------

Grundpreis pro 1 Meter = 0,52

Ø 4,0 mm x 4,0 m

<b>9915080</b>	<b>8,90</b>
----------------	-------------

Grundpreis pro 1 Meter = 0,56



**11 VIELZWECKLEINE**

Auf Karten gewickelt.

Material 100 % Polypropylen.

Ø 4,0 mm x 20 m

<b>9919920</b>	<b>7,00</b>
----------------	-------------

Grundpreis pro 1 Meter = 0,35

Ø 4,0 mm x 50 m

<b>9919930</b>	<b>18,95</b>
----------------	--------------

Grundpreis pro 1 Meter = 0,38



**12 ZELTLEINE GLOW IN THE DARK**

Mit phosphoreszierendem Material.

Material 100 % Polypropylen.

Ø 4 mm, 10 m

<b>9942279</b>	<b>10,25</b>
----------------	--------------

Grundpreis pro 1 Meter = 1,03



**13 ZELTLEINE**

Zum Abspannen von Zelten, mit Dreilochspanner und Heringslasche.

Material 100 % Polyester.

Ø 2,5 mm, 4 m

<b>9941288</b>	<b>8,50</b>
----------------	-------------

Grundpreis pro 1 Meter = 2,13



**14 ZELTSCHRAUBEN SET SPAX**

12 x Tellerkopfschrauben 8 x 220 WIROX, 6 x Tellerkopfschrauben, 6 x 160 WIROX, 18 x Unterlegscheiben, 1 x Bit T-STAR plus T 30, 1 x Bit T-STAR plus T 40.

<b>9944054</b>	<b>34,95</b>
----------------	--------------



**15 HERINGSAUSZIEHER MIT HOLZGRIFF**

1 St.

<b>9917030</b>	<b>3,80</b>
----------------	-------------




**16 KOFFERSATZ FELSBODEN-HERING TARZAN**

Verzinkt. Maße Heringe Länge 23 cm. Ø 6 mm.

20 St.

<b>9915359</b>	<b>24,95</b>
----------------	--------------




**17 ZELT-ZUBEHÖR-SET**

Inhalt 10 Felsbodennägel, 10 Erdnägel, 10 Heringe, 10 Heringe gewellt, 1 Spannleine ca. 20 m, 6 Zweilochspanner, 1 Heringsauszieher, 1 Gummihammer, 1 Rolltasche (Material 100 % Nylon), 60 x 30 cm (L x B).

<b>9911956</b>	<b>24,75</b>
----------------	--------------

Die technisch zulässige Gesamtmasse des Fahrzeugs sowie die technisch zulässige Gesamtmasse auf der Achse dürfen nicht überschritten werden. Nachträglich am Fahrzeug angebrachtes Zubehör verringert die Zuladungsmöglichkeit und beeinflusst die Achslasten. Nachträgliche Änderungen am Fahrzeug (z. B. Ablostung), die die Massewerte des Fahrzeugs beeinflussen, liegen im Verantwortungsbereich des Fahrzeughalters. Weitere Hinweise & Erläuterungen zur Gewichtsthematik finden Sie in den Verkaufsunterlagen und auf den Websites der Hersteller.



**18 ERDNAGEL**

Material Stahl verzinkt.  
Maße Ø 7 mm x 21cm.

5 St. **9915480 9,70**



**19 EISENHERING**

Verzinkt. 1,5 mm stark.

22 cm, 10 St. **9915390 7,90**  
30 cm, 10 St. **9915400 10,25**



**20 T-EISENHERING**

Mit Stift. Extra stark. Profil 25 x 24 mm.

30 cm, 2 St. **9914101 17,95**  
40 cm, 2 St. **9914102 22,95**  
50 cm, 2 St. **9940783 18,50**



**21 ZELTNAGEL**

Stahl. Für besonders harte Böden. Ø 7mm.

23 cm, 5 St. **9915560 9,20**  
30 cm, 5 St. **9916940 10,25**



**22 ZELTNAGEL TARZAN**

Verzinkt. Ø 6mm.

17 cm, 6 St. **9915856 9,00**  
23 cm, 5 St. **9915850 7,10**



**23 ZELTHERING MAMMUT**

Materialstärke 2 mm. Breite 3 cm.

30 cm, 2 St. **9916600 10,75**  
40 cm, 2 St. **9916610 14,25**



**24 KLAPPSPATEN**

o 2-fach  
zusammenklappbarer Stiel  
o Handgerechter Griff  
o Einsetzbar als Spaten, Hacke und Beil  
o Inkl. Packsack  
Gesamtlänge ca. 58 cm. Schaufel ca. 21 x 14,5 cm (L x B). zusammengeklappt nur 25 x 14,5 x 6 cm (L x H x B).  
Gewicht ca. 1 kg.

**9947122 20,50**



**25 ALUSCHAUFEL ARLO**

Allzweck Schaufel aus Aluminiumlegierung mit asymmetrischem Kunststoffgriff. 3-teilig, mit robuster Aufbewahrungstasche.  
Gesamtlänge Schaufel + Stiel 95 cm. Maße zusammengeklappt 45 x 23 x 6 cm (L x H x B).

**9943459 37,95**



**26 KLAUENHAMMER**

Mit Kunststoff-/gummigriff.  
Material Stahl. Länge 31 cm.  
Gewicht 0,67 kg.

**9940759 11,95**



**27 GUMMIHAMMER**

Mit Heringsauszieher.  
Material Gummi. Länge 30 cm.  
Gewicht 0,4 kg.

**9947220 9,20**



**28 GUMMIHAMMER**

Material Gummi mit Stahlstiel.  
Länge 30 cm. Gewicht 0,45 kg.

**9916460 12,25**



**29 HAMMER VIERECK**

Material Stahl. Länge 27 cm.  
Gewicht 1,08 kg.

**9940739 14,95**



**30 HAMMER MULTI-PURPOSE**

Material Aluminium/Stahl.  
Länge 31 cm. Gewicht 0,37 kg.

**9940776 31,95**



**31 ZELTNAGELTASCHE MIT ZUGBAND**

Material 100 % Polyester.  
Maße 45 x 22 cm (L x B).

**9950041 7,50**



**32 PACKSÄCKE FÜR ZELTE UND ZELTZUBEHÖR**

Material 100 % Polyacryl.  
Gestängesack 40 x 125 cm (L x B).  
Zeltsack 70 x 115 cm (L x B).  
2tlg. Set. **9913512 18,25**



**33 PACKSACK-BEUTEL EINZELN**

Material 100 % Polyacryl.  
Gestängesack 40 x 125 cm (L x B).

**9913514 7,70**



**34 ZELTSPANNRING PLASTIK**

Maße Ø 50 mm. Material 5 mm.

10 St. **9915010 6,30**



**35 HERINGSLASCHE ALU**

Bohrungen Ø 5 mm und Ø 25 mm.

10 St. **9915100 5,40**



**36 ALU-3-LOCHSPANNER**

Maße 17,5 x 36 mm (B x L).  
Lochdurchmesser: 6 mm.

10 St. **9915090 6,90**



**37 ABSPANN-ANKERHAKEN**

Farbe grau.

10 St. **9915980 10,00**



### 1 METALLWANDÖSEN MIT SCHRAUBEN

Inhalt 5 St.

waagerechte Montage	<b>9915320</b>	<b>7,50</b>
senkrechte Montage	<b>9915450</b>	<b>7,50</b>



### 2 KUNSTSTOFFWANDÖSEN

Inhalt 5 St.


waagerechte Montage	<b>9915610</b>	<b>3,80</b>
senkrechte Montage	<b>9915330</b>	<b>4,40</b>



### 3 VORZELTÖSE HYMER

Zur Montage des Vorzelts ohne zu bohren im neuen Hymer Kederschienen-System ab Modelljahr 2005 bis 2014.

5 St.	<b>9916020</b>	<b>9,95</b>
-------	----------------	-------------



### 4 VORZELTGESTÄNGELHALTER NO SCREW BÖCKCHEN

Zur Aufnahme von Zeltdachstangen. Auf einem Spezialkeder (eingenäht bei allen Wigo Zelten ab 2000) aufgezogen, können sie überall dort fixiert werden, wo man eine Dachstange befestigen will.

2 St.	<b>9916090</b>	<b>15,95</b>
-------	----------------	--------------



### 5 SHS SYSTEM BLOCKER

Schraubenloses Halte-System SHS. Ermöglicht die variable Platzierung von Dachstangen ohne die Verwendung von Schrauben. Passend für alle Vorzeltmodelle sowie Sonnendächer mit Doppelkeder.

3 St.	<b>9940752</b>	<b>9,90</b>
-------	----------------	-------------



### 6 KEDERBÜRSTE

Mit Nylondraht und Holzgriff. Beseitigt gründlich Schmutz und Korrosions-Rückstände aus Vorzelt-Einziehschienen.

<b>9912862</b>	<b>14,25</b>
----------------	--------------



### 7 KEDER TEXTILUMMANTEL

Farbe weiß. Ummantelung 100 % Polyester (mit PVC-Beschichtung). 0,25 cm Fahne.

Ø 0,5 cm	<b>9916120</b>	<b>4,80</b>
Ø 0,7 cm	<b>9922469</b>	<b>4,80</b>



### 8 KUNSTSTOFF-EINZUGSKEDER

Farbe grau. 0,25 cm Fahne.

Ø 0,7cm	<b>9943167</b>	<b>1,70</b>
---------	----------------	-------------



### 9 GARDINENKEDER

Zum Annähen über die Zeltfenster mit einer Laufschiene.

Keder pro 1 Meter erhältlich.

<b>9916051</b>	<b>2,50</b>
Grundpreis pro 1 Meter = 2,50	



### 10 GESTÄNGESPANNER HERCULES TRIPLE

Die Einstellung auf den jeweiligen Durchmesser und die Arretier-Funktion ermöglichen eine perfekte Spannung bei allen Gestängevariationen.

Für Gestänge Ø 22 - 32 mm.

Farbe silber.

<b>9940633</b>	<b>34,95</b>
----------------	--------------



### 11 ISABELLA FIXON II

Zur schraubenlosen Aufnahme von Zeltdachstangen bei Isabella / Ventura Vorzelten.

3 St.	<b>9994850</b>	<b>27,00</b>
-------	----------------	--------------



### 12 VERBINDUNGSPROFIL

Farbe grau. Länge 2,50 m.

<b>9916110</b>	<b>11,25</b>
Grundpreis pro 1 Meter = 4,50	


**13 GUMMISPANNKABEL**

Beidseitig mit Stahlhaken Kunststoff überzogen.

Material 8 mm Ummantelung 100 % Polyethylen.

40 cm, 2 St.	<b>9915530</b>	<b>4,70</b>
60 cm, 2 St.	<b>9980792</b>	<b>4,70</b>
80 cm, 2 St.	<b>9916860</b>	<b>6,60</b>
100 cm, 2 St.	<b>9915540</b>	<b>7,00</b>


**14 GEPÄCKSPINNE**

8 Arme - 8 mm. 80 cm lang. Mit Stahlhaken Kunststoff überzogen.

Material Ummantelung 100 % Polyethylen.

<b>9980794</b>	<b>8,60</b>
----------------	-------------


**15 KARABINERHAKEN**

Alu-Karabinerhaken, farbig eloxiert, z. B. für Camping, Angeln, Wandern, etc. Hinweis: Bitte beachten Sie, dass der Karabiner nicht zum Klettern, Personensichern oder als Sicherheitsausrüstung geeignet ist.

Maße 6 x 3 x 0,54 cm (B x H x T).

2 St.	<b>9940902</b>	<b>6,00</b>
-------	----------------	-------------


**16 ZELTSPANNRING GUMMI**

Maße 80 x 5 x 3 mm (L x B x H).

10 St.	<b>9915020</b>	<b>5,90</b>
--------	----------------	-------------


**17 ZELTSPANNRING GUMMI**

Maße 140 x 6 x 3 mm (L x B x H).

10 St.	<b>9915022</b>	<b>5,90</b>
--------	----------------	-------------


**18 ZELTSPANNRING GUMMI MIT STAHLHAKEN**

Gesamtlänge 15 cm. Gummischnur 5 mm. Stahlhaken Kunststoff überzogen. Material Ummantelung 100 % Polyethylen.

10 St.	<b>9915030</b>	<b>8,20</b>
--------	----------------	-------------


**19 LEITER-ABSPANNELEMENT 2ER**

Farbe grau. Maße Ø 6 mm, 10,5 x 2 cm (B x L).

5 St.	<b>9943751</b>	<b>4,90</b>
-------	----------------	-------------


**20 ABSPANN-LEITERELEMENTE 4ER**

Farbe grau. Maße 2,5 x 15 x 0,6 cm (B x H x T).

4 St.	<b>9944065</b>	<b>3,50</b>
-------	----------------	-------------


**21 ABSPANN-LEITERELEMENT 6ER**

Farbe grau. Maße 2,5 x 21 x 0,6 cm (B x H x T).

5 St.	<b>9915970</b>	<b>4,60</b>
-------	----------------	-------------


**22 FESTSTELLSCHRAUBE M 6**

Für Stahlgestänge.

10 St.	<b>9915210</b>	<b>7,60</b>
--------	----------------	-------------


**23 REGENABWEISHÜTCHEN AUS KUNSTSTOFF**

Farbe grau.

Ø 3,5 cm, 10 St.	<b>9915310</b>	<b>3,70</b>
------------------	----------------	-------------


**24 ZELTSTABTELLER AUS GUMMI**

Inhalt 4 St.

Ø 5 cm	<b>9915300</b>	<b>7,30</b>
--------	----------------	-------------


**25 BODENSPITZEN FÜR ORKANSTÜTZEN**

Inhalt 5 St.

Ø 19 mm	<b>9915230</b>	<b>4,40</b>
Ø 22 mm	<b>9915240</b>	<b>4,40</b>
Ø 25 mm	<b>9915250</b>	<b>3,80</b>


**26 HAKEN MIT KUNSTSTOFFTEIL**

Für Dachhakenstangen.

Inhalt 5 St.

Ø 19 mm	<b>9915260</b>	<b>7,00</b>
Ø 22 mm	<b>9915270</b>	<b>8,00</b>
Ø 25 mm	<b>9915280</b>	<b>7,90</b>


**27 KUNSTSTOFF-AUFSTECKER**

Mit geradem Metallstift.

Inhalt 5 St.

Ø 22 mm	<b>9917571</b>	<b>6,80</b>
Ø 25 mm	<b>9917572</b>	<b>7,20</b>



**1 IMPRÄGNIERSPRAY**

Für Gewebe aus Baumwolle, Baumwolle-Polyester, Acryl und alubeschichtete Gewebe. Gewebe wird wasserabweisend und erhält Fleckenschutz. Gefahr: H222, H229, H336, H411. 0,5 l **9944312 10,25**  
Grundpreis pro 1 Liter = 20,50



**2 NAHTDICHTER**

Outdoor Nahtdichter dient zur wasserfesten Abdichtung von Gewebenähten. Für Zeltgewebe, Bootspersenninge, beschichtete Planen. Mit Pinsel und Deckel. Gefahr: H225, H319, H336, EUH066. 0,1 l **9944313 10,50**  
Grundpreis pro 1 Liter = 105,00




**LOXX**

**3 LOXX-SPERRVERSCHLUSS**  
Unterteile kleb- oder schraubbar.  
2 St. **9942643 24,50**  
5 St. **9999549 38,95**



**4 ZABELLA-REPARATURMATERIAL**  
Selbstklebend, transparent, mit Verstärkungsschnur für Risse. Lieferumfang 3 Flicker. Maße 78 x 150 mm, 36 x 36 mm, 23 x 23 mm (L x B). für alle PVC Zeltgewebe **9922241 17,00**  
für alle Acryl/Dralon Gewebe **9922242 17,00**



**5 ZELT-REPARATURMATERIAL**  
Zum Aufbügeln. Lieferumfang Flicker (34 x 12 cm). Farbe grau. Maße 34 x 12 cm (L x B). Material 100 % Baumwolle. **9918250 6,90**



**6 PVC-KLEBER**  
Passend zu Zelt Dachbefestiger. Gefahr: H225, H319, H351, H336, EUH066. 100 ml **9940498 11,75**  
Grundpreis pro 1 Liter = 117,50

**i**  
Bitte beachten Sie die Erläuterungen der Piktogramme sowie die Gefahrenhinweise auf Seite 594 dieses Kataloges.



**7 ZELTDACHBEFESTIGER**  
Zum Befestigen der Zeltstangen am Vorzelt Dach. Farbe grau. 3 St. **9916380 7,00**



**8 KLETTBAND**  
Haftverschluß selbstklebend. Farbe grau. Material 100 % Polyamid. Maße 60 x 2 cm (L x B). **9915801 5,60**  
Grundpreis pro 1 Meter = 9,33



**9 HANDWERKERNADELN**  
5 St. **9915700 5,60**



**10 NÄHAHLE**  
Zum Selberrähen von Ledergegenständen, Planen, Zelten usw. Mit drei Rollen Garn, Nähahle inkl. Nadel, Lochstanze und Schraubenschlüssel. Farbe schwarz. Material Garn 100 % Baumwolle. **9917130 12,95**



**11 ÖSEN MIT SCHEIBEN**  
Ø 11 mm, Messing. 15 St. **9915740 10,70**  
Ø 14 mm, Messing. 10 St. **9915750 13,50**



**12 ÖSEN MIT SCHEIBEN**  
Ø 8 mm, Messing vernickelt. 24 St. **9917220 10,70**  
Ø 11 mm, Messing vernickelt. 15 St. **9917230 10,70**  
Ø 14 mm, Messing vernickelt. 10 St. **9915752 13,50**



**13 DREHVERSCHLÜSSE**  
Mit Ösen, Scheiben und Blechschrauben. Ø 33 mm, Messing vernickelt. 4 St. **9915780 17,40**



**14 KUNSTSTOFFÖSEN**  
Ø 12 mm. 4 St. **9917425 6,10**




**15 VARIO-ZANGE**  
Zum Vernieten von Druckknöpfen. **9917190 17,40**



**16 DRUCKKNÖPFE**  
4-teilig, Messing vernickelt, rostsicher, mit Vernietungswerkzeug, Ø 15 mm. 10 St. **9915761 12,40**



**17 DRUCKKNÖPFE**  
4-teilig, Messing vernickelt, rostsicher, mit Vernietungswerkzeug, Ø 15 mm. 10 St. anschraubbar **9915770 12,40**



**18 LOXX-SPERRVERSCHLUSS**  
2 Oberteile (kleine Kappe), 2 Schrauben (Länge Gewinde 16 mm) und Schlüssel vernickelt. **9915123 12,95**

Die technisch zulässige Gesamtmasse des Fahrzeugs sowie die technisch zulässige Gesamtmasse auf der Achse dürfen nicht überschritten werden. Nachträglich am Fahrzeug angebrachtes Zubehör verringert die Zuladungsmöglichkeit und beeinflusst die Achslasten. Nachträgliche Änderungen am Fahrzeug (z. B. Ablostung), die die Massewerte des Fahrzeugs beeinflussen, liegen im Verantwortungsbereich des Fahrzeughalters. Weitere Hinweise & Erläuterungen zur Gewichtsthematik finden Sie in den Verkaufsunterlagen und auf den Websites der Hersteller.





### 19 MULTIANKER

Passend für fast alle Markisen von Thule/ Omnistor, Dometic, Prostor und Fiamma (ab ca. 2010 - Fuß).

Farbe schwarz. Material Gummi, Kunststoff. Maße 35 x 33 x 12 cm (B x H x T).  
Gewicht 2 kg.

2 St. **9943517** **98,95**



### 20 ADAPTER

Adapter passend zu Multianker.

Farbe schwarz.

2 St. **9943629** **14,95**



### 21 BRAUSEHALTER

Farbe chrom/schwarz. Material Kunststoff.

**9943519** **19,95**



### 22 KLEIDERHAKEN

Farbe silber/grau. Material Kunststoff, Metall.

**9943518** **19,95**



### 23 WÄSCHETROCKNER

Farbe silber/grau. Material Kunststoff, Metall.

**9943521** **49,95**



### 24 CLIP-SET

2er Set. Material Kunststoff.

grau **9944162** **19,95**  
weiß **9944159** **19,95**



### 25 GARDINENSPIRALE

Aus Spiraldraht, kunststoffummantelt.

Mit 6 Haken und 6 Ösen, 3 m

weiß **9915130** **9,10**

Grundpreis pro 1 Meter = 3,00

Mit 10 Haken und 10 Ösen, 10 m

weiß **9915500** **18,50**

Grundpreis pro 1 Meter = 1,85



### 26 ÖSEN FÜR GARDINEN- SPIRALE

Maße 0,8 x 2 x 0,2 cm (B x H x T).

10 St. **9940143** **3,00**



### 27 HAKEN ZU GARDINEN- SPIRALE

Maße 0,8 x 2,4 x 0,2 cm (B x H x T).

10 St. **9940144** **3,00**



### 28 GARDINENRÖLLCHEN MIT KLAMMERN

6 St. **9916070** **4,70**



### 29 ZELT-S-HAKEN

Stahl weiß pulverbeschichtet, eine Seite mit Gummiüberzug.

3 St. **9915050** **8,40**



### 30 ZELT-S-HAKEN


Verzinkt.

5 St. **9915040** **4,70**



### 31 KUNSTSTOFF-INNENZELT- HAKEN

10 St. **9915550** **5,10**



### 32 SPANNFIX MONTAGESATZ

Schrauben im Lieferumfang enthalten, Ausführung weiß.

Je 2 St. im Set **9915580** **4,70**



### 33 KLEIDERHAKEN, 8-FACH

Befestigung am Zeltgestell mit Klettverschluss. Universell passend auch für Kederschienen.

Material 100 % Polyester. Maße 60 x 9 cm (L x B).

schwarz **9905677** **6,50**



### 34 ALU-HAKENLEISTE RAPID

Gefertigt aus Aluminiumrohr, mit 7 verschiebbaren Kunststoff-Haken.

Maße 40 x 7,5 x 5 cm (B x H x T).

grau **9980604** **5,90**



### 35 KLEIDERHAKEN

Befestigung am Zeltgestänge.


4-fach **9919350** **5,60**



### 36 KLEIDERKLEMMHAKEN

Befestigung am Zeltgestänge.

2-fach **9916310** **5,20**



### 37 PLANENKRALLE

Aus ABS-Kunststoff, mit Gummispanner.

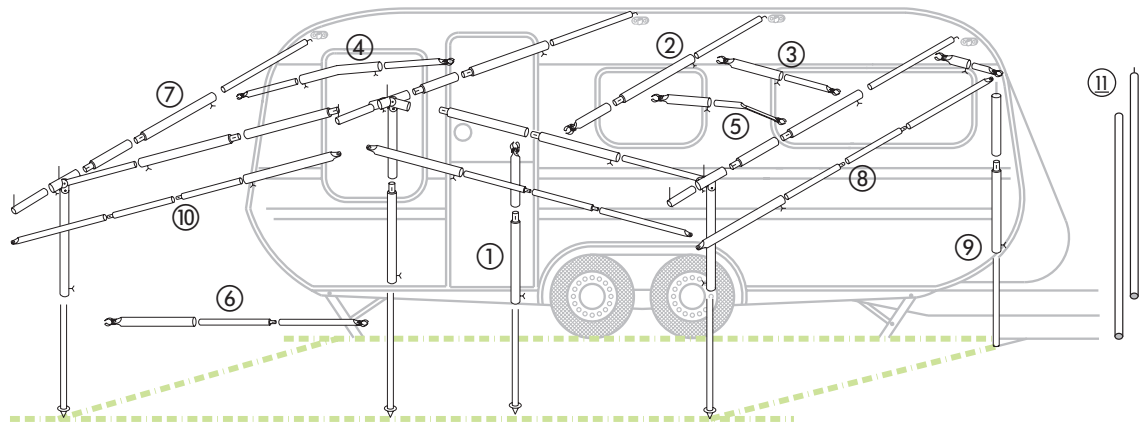
2 St. **9916490** **12,25**



### 38 STANGENSCHUTZLASCHE

Der perfekte Schutz für Ihre Zelthaut.

4 St. **9916220** **2,70**



### 1 SENKRECHTSTÜTZE (ORKANSTÜTZE)

Oben mit Klemmschelle, unten mit Bodenspitze, teleskopierbar.

Ø 22 mm, 115 – 200 cm (Stahl)	<b>9912450</b>	<b>16,75</b>
Ø 22 mm, 170 – 260 cm (Stahl)	<b>9912500</b>	<b>22,75</b>
Ø 25 mm, 170 – 260 cm (Stahl)	<b>9912520</b>	<b>22,95</b>
Ø 32 mm, 170 – 260 cm (Stahl)	<b>9912521</b>	<b>39,95</b>
Ø 25 mm, 170 – 260 cm (Alu)	<b>9912550</b>	<b>25,75</b>

### SENKRECHTSTÜTZE MIT BÜGELFUSS (o. Abb.)

Ø 25 mm, 170 – 260 cm (Stahl)	<b>9912300</b>	<b>23,95</b>
Ø 32 mm, 170 – 260 cm (Alu)	<b>9951464</b>	<b>34,25</b>



### 2 DACHHAKENSTANGE

Einseitig mit Klemmschelle, einseitig mit Haken, teleskopierbar.

Ø 22 mm, 115 – 200 cm (Stahl)	<b>9912420</b>	<b>18,50</b>
Ø 22 mm, 170 – 260 cm (Stahl)	<b>9912480</b>	<b>23,25</b>
Ø 25 mm, 170 – 260 cm (Stahl)	<b>9912510</b>	<b>23,50</b>
Ø 32 mm, 170 – 260 cm (Stahl)	<b>9912511</b>	<b>39,95</b>
Ø 25 mm, 170 – 260 cm (Alu)	<b>9912590</b>	<b>29,75</b>
Ø 32 mm, 170 – 260 cm (Alu)	<b>9951463</b>	<b>37,95</b>



### 3 DACHAUFLAGESTAB BEIDSEITIG

Mit Klemmschelle, teleskopierbar.

Ø 22 mm, 35 – 50 cm (Stahl)	<b>9912850</b>	<b>14,75</b>
Ø 22 mm, 75 – 120 cm (Stahl)	<b>9912470</b>	<b>14,95</b>
Ø 22 mm, 115 – 200 cm (Stahl)	<b>9912430</b>	<b>17,50</b>
Ø 22 mm, 170 – 260 cm (Stahl)	<b>9912440</b>	<b>20,75</b>
Ø 25 mm, 170 – 260 cm (Alu)	<b>9912570</b>	<b>27,95</b>



### 12 COMBI-SYSTEM STANGE

3-teilig, teleskopierbar, 115 – 270 cm.

Ø 28/28/25 mm (Alu)	<b>9912826</b>	<b>24,50</b>
---------------------	----------------	--------------



### 4 DACHAUFLAGESTAB

Mittig gebogen, beidseitig mit Klemmschelle, teleskopierbar.

Ø 22 mm, 110 – 180 cm (Stahl)	<b>9912620</b>	<b>21,50</b>
Ø 22 mm, 165 – 260 cm (Stahl)	<b>9912210</b>	<b>25,25</b>



### 5 DACHAUFLAGESTAB

Einseitig gebogen, beidseitig mit Klemmschelle, teleskopierbar.

Ø 22 mm, 150 – 200 cm (Stahl)	<b>9912640</b>	<b>22,75</b>
Ø 22 mm, 205 – 255 cm (Stahl)	<b>9912650</b>	<b>25,95</b>



### 6 VERANDASTANGE

Beidseitig mit Klemmschelle, ohne Rohrklemme, teleskopierbar.

Ø 22 mm, 115 – 200 cm (Stahl)	<b>9912670</b>	<b>15,25</b>
Ø 22 mm, 200 – 280 cm (Stahl)	<b>9912680</b>	<b>19,50</b>



### 7 VERLÄNGERUNGSSTAB

Mit Rohrklemme, 2 St.

Ø 22 mm, 50 cm (Stahl)	<b>9912461</b>	<b>14,95</b>
Ø 25 mm, 50 cm (Stahl)	<b>9915122</b>	<b>15,50</b>
Ø 28 mm, 50 cm (Stahl)	<b>9915124</b>	<b>16,75</b>
Ø 32 mm, 50 cm (Stahl)	<b>9951462</b>	<b>19,50</b>
Ø 22 mm, 50 cm (Alu)	<b>9915125</b>	<b>16,25</b>
Ø 25 mm, 50 cm (Alu)	<b>9915126</b>	<b>17,50</b>
Ø 28 mm, 50 cm (Alu)	<b>9915127</b>	<b>17,25</b>
Ø 32 mm, 50 cm (Alu)	<b>9951465</b>	<b>26,75</b>



### 8 ZWISCHENSTÜCK

Ohne Rohrklemme, ungelocht, 2 St.

Ø 19 mm, 80 cm (Stahl)	<b>9912231</b>	<b>11,75</b>
Ø 22 mm, 80 cm (Stahl)	<b>9912241</b>	<b>12,95</b>
Ø 22 mm, 80 cm (Alu)	<b>9912251</b>	<b>15,50</b>
Ø 25 mm, 80 cm (Alu)	<b>9912261</b>	<b>16,25</b>



### 9 AUFSTELLSTAB

Mit Stift und schwarzer Rohrkappe, teleskopierbar.

Ø 19 mm, 110 – 200 cm (Stahl)	<b>9912490</b>	<b>18,95</b>
Ø 22 mm, 110 – 200 cm (Stahl)	<b>9912270</b>	<b>19,50</b>
Ø 22 mm, 160 – 250 cm (Stahl)	<b>9912280</b>	<b>20,75</b>
Ø 25 mm, 110 – 200 cm (Alu)	<b>9912530</b>	<b>24,50</b>
Ø 25 mm, 160 – 250 cm (Alu)	<b>9912290</b>	<b>29,75</b>



### 10 SPANNSTAB

Ohne Klemmschelle, teleskopierbar.

Ø 19 mm, 110 – 200 cm (Stahl)	<b>9912810</b>	<b>17,75</b>
Ø 19 mm, 200 – 280 cm (Stahl)	<b>9912812</b>	<b>23,25</b>
Ø 19 mm, 280 – 360 cm (Stahl)	<b>9912813</b>	<b>24,95</b>
Ø 22 mm, 110 – 200 cm (Stahl)	<b>9912814</b>	<b>16,95</b>
Ø 22 mm, 200 – 280 cm (Stahl)	<b>9912815</b>	<b>24,25</b>
Ø 25 mm, 110 – 200 cm (Alu)	<b>9912830</b>	<b>19,75</b>
Ø 25 mm, 200 – 280 cm (Alu)	<b>9912831</b>	<b>26,50</b>



### 11 WINDSCHUTZSTAB

1-teilig.

Ø 22 mm, 150 cm (Stahl)	<b>9912583</b>	<b>13,25</b>
Ø 25 mm, 150 cm (Stahl)	<b>9912584</b>	<b>14,50</b>

2-teilig.

Ø 22 mm, 160 cm (Stahl)	<b>9912582</b>	<b>15,50</b>
Ø 25 mm, 150 cm (Stahl)	<b>9912580</b>	<b>16,95</b>



### 13 EASY-SYSTEM STANGE

2-teilig, teleskopierbar\*.

Ø 22/19 mm, 120 – 200 cm (Alu)*	<b>9912875</b>	<b>25,75</b>
Ø 25/22 mm, 120 – 200 cm (Alu)*	<b>9912876</b>	<b>25,50</b>
Ø 28/25 mm, 120 – 200 cm (Alu)*	<b>9912877</b>	<b>26,95</b>

3-teilig, teleskopierbar, 115 – 270 cm.

Ø 25/22/19 mm (Alu)	<b>9912885</b>	<b>35,95</b>
Ø 28/25/22 mm (Alu)	<b>9912886</b>	<b>36,95</b>

### 14 EASY SYSTEM GEHÄUSE KOMPLETT

Ø 22 mm	<b>9912890</b>	<b>9,10</b>
Ø 28 mm	<b>9940528</b>	<b>9,10</b>


**15 ZWISCHENSTÜCKE  
COMBI-SYSTEM / EASY-SYSTEM**

92 cm lang, 2 St.

Ø 25 mm (Alu)	<b>9912847</b>	<b>13,95</b>
Ø 28 mm (Alu)	<b>9912848</b>	<b>14,50</b>


**16 KLEMMSCHELLE GUMMIERT**

Inhalt je 3 St.

Ø 19 – 22 mm	<b>9916200</b>	<b>8,60</b>
Ø 25 – 28 mm	<b>9916210</b>	<b>8,40</b>
Ø 28 – 32 mm	<b>9915129</b>	<b>7,10</b>


**17 ANSCHRAUBHILFE**

Zum Anziehen und Lösen von Herzschrauben und Flügelmuttern.

<b>9915427</b>	<b>11,95</b>
----------------	--------------


**18 BODENSPIITZE**

Ø 19 mm	<b>9915232</b>	<b>4,10</b>
Ø 22 mm	<b>9915242</b>	<b>3,90</b>
Ø 25 mm	<b>9915252</b>	<b>3,90</b>


**19 BÜGELFUSS**

Ø 19 mm	<b>9916290</b>	<b>10,50</b>
Ø 22 mm	<b>9916291</b>	<b>10,25</b>
Ø 25 mm	<b>9916294</b>	<b>10,25</b>


**20 BODENGLEITER**

Ø 19 mm	<b>9916092</b>	<b>3,80</b>
Ø 22 mm	<b>9916572</b>	<b>3,90</b>
Ø 25 mm	<b>9916662</b>	<b>3,90</b>
Ø 28 mm	<b>9916672</b>	<b>4,00</b>


**21 STIFT**

Ø 19 mm	<b>9916432</b>	<b>3,90</b>
Ø 22 mm	<b>9916412</b>	<b>3,90</b>
Ø 25 mm	<b>9916422</b>	<b>3,90</b>
Ø 28 mm	<b>9916442</b>	<b>4,00</b>


**22 ÖSE MIT SCHELLE**

Ø 19 / 19 – 22 mm	<b>9915142</b>	<b>9,00</b>
Ø 19 / 25 – 28 mm	<b>9915143</b>	<b>9,10</b>
Ø 22 / 19 – 22 mm	<b>9915152</b>	<b>9,10</b>
Ø 22 / 25 – 28 mm	<b>9915153</b>	<b>9,00</b>
Ø 25 / 19 – 22 mm	<b>9915162</b>	<b>9,00</b>
Ø 25 / 25 – 28 mm	<b>9915163</b>	<b>9,10</b>
Ø 28 / 19 – 22 mm	<b>9915492</b>	<b>9,00</b>
Ø 28 / 25 – 28 mm	<b>9915493</b>	<b>9,00</b>


**23 ÖSE**

Ø 19 mm	<b>9916292</b>	<b>3,90</b>
Ø 22 mm	<b>9916342</b>	<b>4,00</b>
Ø 25 mm	<b>9916512</b>	<b>5,30</b>
Ø 28 mm	<b>9916562</b>	<b>5,20</b>


**24 HAKEN**

Ø 19 mm	<b>9915262</b>	<b>3,90</b>
Ø 22 mm	<b>9915272</b>	<b>3,90</b>
Ø 25 mm	<b>9915282</b>	<b>3,90</b>
Ø 28 mm	<b>9915292</b>	<b>3,90</b>


**25 ROHRKLEMME MIT  
SCHRAUBE**

Inhalt je 5 St.

Ø 19 mm	<b>9915170</b>	<b>6,90</b>
Ø 22 mm	<b>9915180</b>	<b>6,90</b>
Ø 25 mm	<b>9915190</b>	<b>8,60</b>
Ø 28 mm	<b>9915200</b>	<b>9,60</b>


**26 ECKROHRSCHELLE**

Inhalt je 2 St.

Ø 19 – 25 mm	<b>9916180</b>	<b>10,95</b>
Ø 28 – 32 mm	<b>9916182</b>	<b>5,70</b>


**27 DOPPELROHRSCHELLE**

Inhalt je 2 St.

Ø 19 – 25 mm	<b>9916190</b>	<b>6,00</b>
Ø 28 – 32 mm	<b>9916192</b>	<b>5,70</b>


**28 KLEMMSCHELLE**

Inhalt je 5 St.

Ø 19 – 22 mm	<b>9915140</b>	<b>9,20</b>
Ø 25 – 28 mm	<b>9915150</b>	<b>9,50</b>
Ø 28 – 32 mm	<b>9915128</b>	<b>9,50</b>



**29 POWER-GRIP ERLEICHTERT DEN ZELTAUFBAU**

Klemmmechanismus beim Ausspannen des Gestänges leicht andrücken zum Arretieren des Rohres:

Keine Beschädigungen der Rohroberfläche

- o Kann nachträglich gegen Rohrklemme getauscht werden
- o Keine Deformation des Rohres
- o Klemmmechanismus ohne verzinkte Stahlteile
- o Optisch wirkungsvoll
- o Kann nachgerüstet werden

Ø 22 mm / Ø 19 mm	<b>9916303</b>	<b>19,95</b>
Ø 25 mm / Ø 22 mm	<b>9916300</b>	<b>20,25</b>
Ø 28 mm / Ø 25 mm	<b>9916301</b>	<b>23,75</b>
Ø 32 mm / Ø 28 mm	<b>9916302</b>	<b>26,25</b>






→ Campingtische  
ab S. 116

# Camping & Outdoor




Stühle & Beinauflagen	94-112
Van-Life	106-108
Liegen	117-118
Kindermöbel	113
Liegen / Feldbetten	114
Tische	116-123
Schränke	124-127
Zelte	128-129
Matten & Luftbetten	129, 131
Schlafsäcke, Decken & Kissen	130-131
Campingleuchten, Taschen- & Stirnlampen	132-133
Erste Hilfe / Insektenschutz	134
Hundezubehör	135
Schirme & Windschutz	136-137
Bollerwagen / Strandartikel	138-139
Spielzeug	140-142
Bücher	143-147



**Weitere Artikel  
finden Sie  
online oder bei  
Ihrem Movera-  
Fachhändler.**



→ **Campingstühle  
ab S. 94**




### 1 STUHL AVANTGARDE NOBLESSE

Leichtester Komfort Hochlehner Stuhl auf dem Markt. DuraLite Spacebox Rahmen, kompaktes Rahmen-Faltmaß. Material ist atmungsaktiv, die „Auarinse Technology“ dieser Faser lässt das Regenwasser durch die Struktur laufen. Die Sitzposition ist sehr leicht zu verstellen.

Traglast 150 kg. Material Bezug 100 % Polyester, Gestell Aluminium. Maße 63 x 122 x 68 cm (B x H x T). Sitzhöhe 48 cm. Packmaß 110 x 64 x 13 cm (B x H x T). Gewicht 4,6 kg.

charcoal grey	<b>9928778</b>	<b>154,95</b>
schwarz	<b>9931915</b>	<b>154,95</b>
grey melange	<b>9962084</b>	<b>154,95</b>



### 2 BEINAUFLAGE AVANTGARDE BREEZE

In Verbindung mit der leichten, komfortablen Fußauflage erreicht man eine entspannte und bequeme Liegeposition. Die Sitzauflage in 3D- Faserstruktur ist weich und das Material atmungsaktiv. Der Bezug ist sehr schnell wieder trocken.

Traglast 30 kg. Material Bezug 100 % Polyester, Gestell Aluminium. Maße 87 x 50 x 47 cm (B x H x T). Packmaß 50 x 9 x 87 cm (B x H x L). Gewicht 1,8 kg.

charcoal grey	<b>9928779</b>	<b>64,95</b>
schwarz	<b>9931916</b>	<b>53,95</b>
grey melange	<b>9962085</b>	<b>64,95</b>



### 3 STUHL NOBLESSE GRANDE

Das neue Modell NOBLESSE GRANDE ist aufgrund der leicht erhöhten Sitzfläche besonders gut geeignet für Menschen ab einer Größe von 1,75 m. Der Stuhl ist superleicht und bequem und die Sitzfläche mit integriertem ErgoShell® Polster ermöglicht Ihnen ein einzigartiges Sitzerlebnis. Geringes Klappmaß durch speziellen Rahmen.

Traglast 150 kg. Material Bezug 100 % Polyester, Gestell Aluminium. Maße 65 x 130 x 69 cm (B x H x T). Sitzhöhe 50 cm. Packmaß 115 x 66 x 12 cm (B x H x T). Gewicht 5,1 kg.

charcoal grey	<b>9961724</b>	<b>159,95</b>
schwarz	<b>9961725</b>	<b>166,95</b>



### 4 HOCKER AVANTGARDE DYNAMIC & TOP

Dieses Set, bestehend aus einem bequemen, stabilen Klapphocker sowie einer Tischplatte, ist eine multifunktionale Ergänzung zu unseren Stühlen. Der Hocker kann auch als Fußauflage genutzt werden (für SUPERIOR). Die Tischplatte wird mittels ausklappbarer Griffe bei Bedarf zu einem Serviertablett.

Traglast Hocker 100 kg, Platte 30 kg. Farbe charcoal grey. Material Bezug 100 % Polyester, Gestell Aluminium. Sitzhöhe 45 cm. Maße 52 x 47 x 36 cm (B x H x T). Packmaß 38 x 72 x 7 cm (B x H x T). Gewicht 1,8 kg.

<b>9950338</b>	<b>79,95</b>
----------------	--------------




### 5 TISCHPLATTE ZU BEINAUFLAGE OBLIGE DYNAMIC

Die elegante Tischplatte mit einer Tragkraft von 10 kg verwandelt Ihre Oblige Beinauflage zu einem großzügigen Beistelltisch.

Traglast 10 kg. Material Kunststoff. Maße 68 x 5 x 52 cm (B x H x T). Gewicht 1,8 kg.

grau	<b>9960204</b>	<b>24,95</b>
------	----------------	--------------



### 6 BEINAUFLAGE OBLIGE

Passend zu den Noblesse Stühlen. Der Rahmen besteht aus Duralite® Ovalrohr und ist mit vier in der Höhe verstellbaren Beinen ausgestattet. Das macht es möglich, die optimale Position zu finden und die Oblige platzsparend zu verstauen.

Traglast 100 kg. Material Bezug 100 % Polyester, Gestell Aluminium. Maße 61 x 50 x 48 cm (B x H x T). Sitzhöhe 47-50 cm. Packmaß 73 x 6 x 9 cm (B x H x T). Gewicht 1,9 kg.

charcoal grey	<b>9960208</b>	<b>69,95</b>
schwarz	<b>9960205</b>	<b>69,95</b>
schwarz/weiß	<b>9960696</b>	<b>84,95</b>
grey melange	<b>9962086</b>	<b>74,95</b>

## Leicht und komfortabel auf der Terrasse und im Garten

In der „AVANTGARDE“ Serie verbindet Westfield modernes Design mit den neuesten Materialien in Stoff und Metall. Alle Metallteile sind aus „DuraLite®“, einer neu patentierten Leichtmetalllegierung. Die Stühle sind mit einem ultra starken, aber superleichten „SpaceBox®“ Rahmen ausgestattet. Leichtmetall-Falt-Mechanismus LFM, die „DuraProtect®“-Armlehne und das „DuraDore® 3D“-Fasergewebe kommen in dieser Serie zum ersten Mal im Outdoorbereich zum Einsatz.



### 7 STUHL ELEGANCE AVANTGARDE

Der Stuhl ELEGANCE hebt sich bewusst von anderen Oberklasse Campingstühlen ab. Die Sitzfläche ist nahtfrei und formschlüssig im Rahmenprofil befestigt. Das für ihn entwickelte Acrylfaser Gewebe ist weich wie Cashmere, atmungsaktiv, witterungsbeständig und schmutzabweisend. Die modernen Materialien, ihre Funktionalität und das puristische Design machen diesen Stuhl zum langlebigen Highlight vor Ihrem Wohnmobil.

Belastbarkeit 150 kg. Material Gestell Duralite Metall-Legierung Bezug Acryl-Faser Gewebe, 100 % Polyacryl-Faser. Sitzhöhe 49 cm Maße 64 x 125 x 68 cm (B x H x T). Packmaß 64 x 111 x 11 cm (B x H x T). Gewicht 6,2 kg.

grau/beige	<b>9961958</b>	<b>219,95</b>
------------	----------------	---------------



### 8 FALTHOCKER ELEGANCE AVANTGARDE DYNAMIC

Der Stuhl ELEGANCE hebt sich bewusst von anderen Oberklasse Campingstühlen ab. Die Sitzfläche ist nahtfrei und formschlüssig im Rahmenprofil befestigt. Das für ihn entwickelte Acrylfaser Gewebe ist weich wie Cashmere, atmungsaktiv, witterungsbeständig und schmutzabweisend. Die modernen Materialien, ihre Funktionalität und das puristische Design machen diesen Stuhl zum langlebigen Highlight vor Ihrem Wohnmobil.

Traglast 120 kg. Farbe grau/beige. Material Bezug 100 % Polyester, Gestell Aluminium. Sitzhöhe 49 cm. Maße 53 x 49 x 37 cm (B x H x T). Packmaß 38 x 7 x 72 cm (B x H x T). Gewicht 6,5 kg.

grau/beige	<b>9962000</b>	<b>96,95</b>
------------	----------------	--------------

**9 STUHL PERFORMANCE ADVANCERS**

Äußerst stabiler, kompakter und robuster Stuhl in 3 Sitzhöhen mit verstärkten DuraLite® Rahmen, Aluminium Scharnieren und metallverstärkten Armlehnen. Der Rücken und Sitz sind ausgestattet mit DuraDore® 3D-Material und ErgoShell®-Technologie. Das macht den Stuhl nicht nur stabil und robust, sondern auch sehr komfortabel.

Traglast 160 kg. Material Bezug 100 % Polyester, Gestell DuraLite Leichtmetall.  
Maße 65 x 116 x 64 cm (B x H x T). Sitzhöhe 45 cm.  
Packmaß 65 x 95 x 17 cm (B x H x T). Gewicht 5,3 kg.

anthrazit grey	<b>9931278</b>	<b>134,95</b>
dark blue	<b>9931277</b>	<b>143,95</b>

**10 STUHL PERFORMANCE ADVANCER**

Äußerst stabiler und robuster Stuhl mit einer Sitzhöhe von 50 cm. Hergestellt mit verstärkten DuraLite® Rahmen, Aluminium Scharnieren und metallverstärkten Armlehnen. Der Rücken und Sitz sind ausgestattet mit DuraDore® 3D-Material und ErgoShell®-Technologie. Dies macht den Stuhl nicht nur stabil und robust, sondern auch sehr komfortabel.

Die Rückenlehne ist 5-fach verstellbar.  
Traglast 160 kg. Material Bezug 100 % Polyester, Gestell DuraLite Leichtmetall.  
Maße 65 x 125 x 72 cm (B x H x T). Sitzhöhe 50 cm.  
Packmaß 104 x 65 x 17 cm (B x H x T). Gewicht 5,8 kg.

anthrazit grey	<b>9931293</b>	<b>139,95</b>
dark blue	<b>9931294</b>	<b>146,00</b>

**11 STUHL PERFORMANCE ADVANCER XL**

Der größte und mit einer Traglast von 200 kg kräftigste Stuhl in der Westfield Serie. Äußerst stabil und robust. Hergestellt mit verstärkten DuraLite® Rahmen, Aluminium Scharnieren und metallverstärkten Armlehnen. Der Rücken und Sitz sind ausgestattet mit DuraDore® 3D-Material und Ergo-Shell®-Technologie. Das macht den Stuhl nicht nur stabil und robust, sondern auch sehr komfortabel. Die Rückenlehne ist 5-fach verstellbar.

Traglast 200 kg. Material Bezug 100 % Polyester, Gestell DuraLite Leichtmetall.  
Maße 70 x 126 x 70 cm (B x H x T). Sitzhöhe 50 cm.  
Packmaß 105 x 70 x 17 cm (B x H x T). Gewicht 6,5 kg.

anthrazit grey	<b>9931295</b>	<b>149,95</b>
dark blue	<b>9931296</b>	<b>156,00</b>

**12 AMBASSADOR 1**

AMBASSADOR 1 verwandelt unseren Advancer-Stuhl in einen bequemen Liegestuhl. Dazu wird die Beinauflage einfach an der Querstrebe des Stuhls angeklipst.

Traglast 30 kg. Material Bezug 100 % Polyester, Gestell Aluminium. Maße 89 x 49 x 42 cm (L x B x H).  
Packmaß 100 x 50 x 14 cm (L x B x H). Gewicht 1,6 kg.

anthrazit grey	<b>9929703</b>	<b>47,95</b>
dark blue	<b>9929704</b>	<b>47,75</b>

**13 AMBASSADOR 2**

In Kombination mit unserem Advancer-Stuhl wird aus der Beinauflage AMBASSADOR 2 ein bequemer Liegestuhl. Dazu wird die Beinauflage einfach mithilfe des patentierten Kugel-Klipp-Systems an dem Stuhl befestigt.

Traglast 30 kg. Material Bezug 100 % Polyester, Gestell Aluminium. Maße 84 x 48 x 40 cm (L x B x H).  
Packmaß 80 x 50 x 9 cm (L x B x H). Gewicht 1,5 kg.

anthrazit grey	<b>9929705</b>	<b>51,95</b>
dark blue	<b>9929706</b>	<b>47,75</b>

**14 STUHL PRINCE AG**

PRINCE ist ein kleines Paket voller Kraft und Stabilität. Einzigartig für diesen Stuhl ist, dass sich die Rückenlehne 5-fach verstellen lässt. Außerdem überzeugt er durch sein kleines Packmaß.

Traglast 150 kg. Farbe anthrazit grey. Material Bezug 100 % Polyester, Gestell DuraLite Leichtmetall.  
Maße 60 x 94 x 50 cm (B x H x T). Sitzhöhe 41 cm.  
Packmaß 60 x 82 x 12 cm (B x H x T). Gewicht 4 kg.

<b>9960533</b>	<b>114,00</b>
----------------	---------------

**15 BECHERHALTER PERFORMANCE**

Praktischer Platz für Ihre Getränke. Passend für alle Westfield Stühle außer den Stühlen der Avantgarde Serie.

Farbe schwarz. Maße 31 x 8 x 17 cm (B x H x T).  
Gewicht 2 kg. Maße 31 x 8 x 17 cm (B x H x T).  
Gewicht 2 kg.

<b>9928724</b>	<b>11,95</b>
----------------	--------------

**Performance Series**

Die Stühle der Performance Series bieten mit einem Rahmen aus DuraLite® 30 % mehr Wandstärke als die Standard-Produkte auf dem Markt.

Die Armlehnen mit Metall Gleitschienen und Aluminium machen die 5-fach verstellbaren Stühle nahezu unverwundlich. Das ultra starke DuraDore® 3D-Fasergewebe bietet die beste Witterungsbeständigkeit (weich, atmungsaktiv, schnell trocknend). Die „Auarinse-Technologie“ dieser Faser lässt das Regenwasser durch die Struktur laufen. Der ergonomisch geformte Sitz mit ErgoShell®-Technologie bietet optimalen Halt und Sitz.



### 1 BEINAUFLAGE FOCUS LIFESTYLE

Praktische, faltbare und verstellbare Fußauflage mit Polyacryl-Faser. Zwei verstellbare Vorderbeine bieten ergonomischen Komfort und Entspannung in individuell einstellbaren Positionen. Die Beinauflage Focus ist kombinierbar mit allen Advancer und Royal Lifestyle Stühlen. Ergänzend hierzu ist die Tischplatte Focus 9960203.

Traglast 100 kg. Material Bezug 100 % Polyacryl, Gestell Aluminium. Maße 68 x 53 x 50 cm (L x B x H). Packmaß 68 x 68 x 7 cm (L x B x H). Gewicht 1,9 kg.

anthrazit grey	<b>9960977</b>	<b>49,95</b>
grey	<b>9960978</b>	<b>49,95</b>



### 2 STUHL ROYAL LIFESTYLE

Der Royal Lifestyle ist ein Leichtgewicht-Stuhl mit dem DuraLite® - Spezialrahmen für ein extra flaches faltmaß. Ein in der Dicke verstellbares Kopfkissen ist in der Rückenlehne enthalten. Sitz und Rücken sind mit Ergo-Shell-Technologie und schnell trocknendem, atmungsaktivem Duradore 3D Mesh ausgestattet.

Traglast 150 kg. Material Bezug 100 % Polyester, Gestell Aluminium. Maße 64 x 104 x 47 cm (B x H x T). Sitzhöhe 47 cm. Packmaß 67 x 111 x 27 cm (B x H x T). Gewicht 4,5 kg.

anthrazit grey	<b>9960980</b>	<b>159,95</b>
grey	<b>9960981</b>	<b>159,95</b>



### 3 KLAPPSTUHL ADVANCER LIFESTYLE

Der bekannte Stuhl Advancer ist jetzt auch im Lifestyle Design erhältlich! Der superweiche Stoff ist aus Polyacryl-Faser hergestellt und ist besonders atmungsaktiv, fühlt sich sehr angenehm an und ist gleichzeitig auch witterungsbeständig, leicht zu reinigen und wasser- und schmutzabweisend.

Traglast 160 kg. Material Bezug 100 % Polyacryl, Gestell Aluminium. Maße 65 x 126 x 45 cm (B x H x T). Sitzhöhe 50 cm. Packmaß 65 x 104 x 17 cm (B x H x T). Gewicht 5,8 kg.

anthrazit grey	<b>9960975</b>	<b>129,95</b>
grey	<b>9960976</b>	<b>129,95</b>



### 4 BEINAUFLAGE PERFORMANCE FOCUS

Die Formgebung sowie zwei in individueller Position einstellbare Vorderbeine bieten ergonomischen Komfort und Entspannung. Der mit DuraDore® 3D Material ausgestattete Focus ist mit allen Advancer und Royal Stühlen perfekt kombinierbar.

Traglast 100 kg. Material Bezug 100 % Polyester, Gestell Aluminium. Maße 61 x 50 x 48 mm (L x B x H). Packmaß 68 x 68 x 7 cm (L x B x H). Gewicht 1,9 kg.

anthrazit grey	<b>9931922</b>	<b>51,95</b>
dark blue	<b>9931923</b>	<b>53,00</b>



### 6 STUHL ROYAL ERGOFIT

Die S-förmige Rückenlehne passt sich der natürlichen Form der Wirbelsäule an, entlastet und entspannt den Rücken. Zusätzlich kann dieser durch die vertikal verstellbare Nackenstütze individuell an die Größe des Benutzers angepasst werden.

Traglast 150 kg. Material Bezug 100% Polyester, Gestell DuraLite Leichtmetall. Maße 64 x 128 x 60 cm (B x H x T). Sitzhöhe 47 cm. Packmaß 64 x 100 x 15 cm (B x H x T). Gewicht 5,4 kg.

anthrazit grey	<b>9960531</b>	<b>134,95</b>
night blue	<b>9960532</b>	<b>134,95</b>



### 7 KLAPPSTUHL ADVANCER ERGOFIT

Besonders ergonomisch durch höhenverstellbare Rückenlehne. Durch die Kombination von Ergoshell® Rückenlehne und vertikal verstellbarer Nackenstütze lässt er sich für jeden anpassen. Verstärkter DuraLite® Rahmen, Aluminium-Scharniere und metallverstärkte Armlehnen sprechen für eine lange Lebensdauer. Kompakt zusammenfaltbar.

Traglast 160 kg. Material Bezug 100 % Polyester, Gestell DuraLite Leichtmetall. Maße 64 x 132 x 45 cm (B x H x T). Sitzhöhe 50 cm. Packmaß 65 x 90 x 20 cm (B x H x T). Gewicht 6,2 kg.

anthrazit grey	<b>9960973</b>	<b>149,95</b>
dark blue	<b>9960974</b>	<b>159,95</b>



### 5 TISCHPLATTE ZU BEINAUFLAGE FOCUS

Traglast 10 kg. Material Kunststoff. Maße 68 x 5 x 52 cm (B x H x T). Packmaß 68 x 68 x 7 cm (B x H x T). Gewicht 1,5 kg.

<b>9960203</b>	<b>23,75</b>
----------------	--------------





### 8 STUHL BE-SMART ZENITH 2.0

Zenith 2.0 überzeugt mit seinem geringen Gewicht und kompaktem Gesamtmaß im eingeklappten Zustand, ideal für Camper mit kleinen Reisefahrzeugen. Die gebogene Rundrohrkonstruktion bietet Stabilität und einzigartigen Stand auf weicheren Böden, verglichen mit Vierbeinern. Eine extra breite Armlehne unterstützt den Nutzer angenehm und besitzt fünf Raststufen, um die Rückenlehne.

Traglast 140 kg. Material Bezug: 100 % Polyester, Gestell: Duralite®. Maße aufgeklappt: 63 x 121 x 68 cm (B x H x T). Sitzhöhe 45 cm. Packmaß zusammengeklappt: 63 x 102 x 13 cm (B x H x T). Gewicht 4,86 kg.

dark smoke	<b>9962087</b>	<b>99,95</b>
middle grey	<b>9962088</b>	<b>99,95</b>



### 9 STUHL BE-SMART ZENITH ERGOFIT

Zenith Ergofit überzeugt mit seinem geringen Gewicht und einem noch kompakterem Gesamtmaß im eingeklappten Zustand im Vergleich zu Zenith 2.0, ideal für Camper mit kleinen Reisefahrzeugen. Die gebogene Rundrohrkonstruktion bietet Stabilität und einzigartigen Stand auf weicheren Böden, verglichen mit Vierbeinern. Eine extra breite Armlehne unterstützt den Nutzer angenehm und besitzt fünf Raststufen, um die Rückenlehne zu justieren. Das verstellbare Kopfteil bietet ein Extra an Ergonomie, da Sie es auf Ihre persönlichen Bedürfnisse anpassen können.

Traglast 140 kg. Material Bezug 100 % Polyester, Gestell Duralite®. Maße aufgeklappt: 63 x 121 x 68 cm. Sitzhöhe 45 cm. Packmaß zusammengeklappt: 63 x 102 x 13 cm. Gewicht 5,06 kg.

dark smoke	<b>9962089</b>	<b>109,95</b>
middle grey	<b>9962090</b>	<b>109,95</b>



### 10 BEINAUFLAGE BE-SMART INVENTOR 1

Passend zum Stuhl Zenith.

Traglast 30 kg. Material Bezug 100 % Polyester (mit PVC-Beschichtung), Gestell Aluminium. Maße 87 x 50 x 33 cm (L x B x H). Packmaß 88 x 37 x 51,5 cm (L x B x H). Gewicht 8,8 kg.

<b>Inventor 1 PB</b> - DuraDore Soft Touch petrol blue	<b>9928835</b>	<b>40,00</b>
---	----------------	--------------

<b>Inventor 1 DG</b> - Bezug DuraSling®-Gewebe dark grey	<b>9950365</b>	<b>39,95</b>
---	----------------	--------------



### 11 TISCHPLATTE PERFORMANCE XL

Traglast 30 kg. Farbe anthrazit. Maße 48 x 3 x 41 cm (B x H x T). Packmaß 51 x 43 x 3,5 cm (B x H x T). Gewicht 1,4 kg.

<b>9931285</b>	<b>15,50</b>
----------------	--------------



### 12 HOCKER PERFORMANCE XL

Kleiner leichter faltbarer Hocker der als Beistelltisch oder als Fußauflage genutzt werden kann. Passend zu den Stühlen der Performance Serie mit Duradore® 3D Bezügen.

Traglast 100 kg. Material Bezug 100 % Polyester, Gestell Aluminium. Maße 46 x 47 x 45 cm (B x H x T). Sitzhöhe 45 cm. Packmaß 66 x 41 x 7 cm (B x H x T). Gewicht 1,2 kg.

anthrazit grey	<b>9931283</b>	<b>25,95</b>
dark blue	<b>9931284</b>	<b>34,75</b>



### 13 STUHL PERFORMANCE SALINA

Sehr kompakt faltbar, ideal wenn der Laderaum begrenzt ist.

Traglast 120 kg. Material Bezug 100 % Polyester, Gestell Aluminium. Maße 62 x 101 x 56 cm (B x H x T). Sitzhöhe 45 cm. Packmaß 91 x 62 x 9 cm (B x H x T). Gewicht 3,3 kg.

anthrazit grey	<b>9931281</b>	<b>90,00</b>
dark blue	<b>9931279</b>	<b>90,00</b>

## BE Smart-Serie

Diese Serie umfasst außergewöhnlich leichte und platzsparende Campingmöbel und ist somit die ideale Wahl für Wohnmobile und Wohnwagen mit begrenztem Platzangebot und begrenzter Nutzlastkapazität.

BE Smart vereint geringes Gewicht, Flexibilität und Komfort mit der gewohnt hohen Produktqualität der Marke Westfield.



### 1 STUHL BE-SMART PIONEER

Der verlängerte Sitzbezug bietet zusätzlichen Halt und noch mehr Komfort. Ein in der Dicke verstellbares Kopfkissen ist in der Rückenlehne enthalten. Der Stuhl ist 7-fach verstellbar.

Traglast 140 kg. Material Bezug 100 % Polyester, Gestell Aluminium. Maße 63 x 123 x 65 cm (B x H x T). Sitzhöhe 48 cm. Packmaß 63 x 102 x 15 cm (B x H x T). Gewicht 4,8 kg.

charcoal grey	<b>9931924</b>	<b>99,95</b>
---------------	----------------	--------------



### 2 STUHL BE-SMART MAJESTIC

Durch die spezielle Form des Aluminiumprofils hat dieser 7-fach verstellbare Stuhl ein optimales Packmaß.

Traglast 140 kg. Material Bezug 100 % Polyester, Gestell Aluminium. Maße 65 x 121 x 80 cm (B x H x T). Sitzhöhe 48 cm. Packmaß 65 x 110 x 12 cm (B x H x T). Gewicht 5 kg.

smoke	<b>9929721</b>	<b>109,95</b>
dark blue	<b>9955595</b>	<b>109,95</b>
mid grey	<b>9961723</b>	<b>109,95</b>



### 3 STUHL BE-SMART MAJESTIC GRANDE

Das Modell Grande ist etwas größer und ist dadurch bequemer für Menschen ab einer Größe von 1,75 m. Die spezielle Form des Aluminiumprofils ermöglicht ein optimales Packmaß.

Traglast 140 kg. Material Bezug 100 % Polyester, Gestell Aluminium. Maße 67 x 132 x 82 cm (B x H x T). Sitzhöhe 50 cm. Packmaß 67 x 116 x 12 cm (B x H x T). Gewicht 5,2 kg.

mid grey	<b>9961721</b>	<b>119,95</b>
dark smoke	<b>9961720</b>	<b>119,95</b>



### 4 BEINAUFLAGE BE-SMART INVENTOR 2

Passend zum Stuhl Pioneer.

Traglast 30 kg. Material Bezug 100 % Polyester, Gestell Aluminium. Maße 87 x 50 x 33 cm (L x B x H). Packmaß 87 x 50 x 9 cm (L x B x H). Gewicht 10,8 kg.

charcoal grey	<b>9928836</b>	<b>46,00</b>
petrol blue	<b>9928837</b>	<b>46,00</b>



### 5 BEINAUFLAGE BE-SMART REGINA

In Kombination mit dem Stuhl Majestic verwandelt sie diesen in einen bequemen Liegestuhl. Die Auflage wird einfach mit dem patentierten Kugel-Clip System an dem Stuhl befestigt.

Traglast 30 kg. Material Bezug 100 % Polyester, Gestell Aluminium. Maße 79 x 51 x 45 cm (L x B x H). Packmaß 87 x 50 x 9 cm (L x B x H). Gewicht 1,9 kg.

dark blue	<b>9960505</b>	<b>49,95</b>
smoke	<b>9929720</b>	<b>49,95</b>



### 6 BEINAUFLAGE FOCUS

Passend zu den Stühlen Majestic, Pioneer und Zenith.

Traglast 100 kg. Material Bezug 100 % Polyester, Gestell Aluminium. Maße 61 x 50 x 48 cm (B x H x T). Sitzhöhe 50 cm. Packmaß 68 x 68 x 7 cm (B x H x T). Gewicht 1,8 kg.

dark smoke	<b>9960202</b>	<b>49,95</b>
dark blue smoke	<b>9960201</b>	<b>49,95</b>
charcoal grey	<b>9960200</b>	<b>50,00</b>
mid grey	<b>9961722</b>	<b>46,75</b>



**7 STUHL THOR**

Gepolsterter Komfortsessel mit serienmäßigem verstellbarem Kopfteil. Die Rückenlehne ist 8-fach verstellbar, der Bezug ist schmutz- und wasserabweisend.

Traglast 120 kg. Material Bezug 60% Polychlorid (PVC) / 40% Polyester, Gestell Aluminium. Maße 63 x 120 x 75 cm (B x H x T). Sitzhöhe 46 cm. Packmaß 63 x 118 x 14 cm (B x H x T). Gewicht 5,5 kg.

dunkelgrau	<b>9931517</b>	<b>139,00</b>
hellgrau	<b>9931518</b>	<b>139,00</b>
blau	<b>9931519</b>	<b>139,00</b>



**8 STUHL LOKE HIGH BACK**

Zusammengeklappt ist er nur 9 cm hoch und lässt sich daher platzsparend aufbewahren oder transportieren. Die hohe Rückenlehne ist 7-fach verstellbar und der Bezug ist schmutz- und wasserabweisend.

Traglast 120 kg. Sitzhöhe 46 cm. Material Bezug 60% PVC, 40% Polyester, Gestänge Aluminium. Gewicht 5,4 kg.

dunkelgrau	<b>9931533</b>	<b>139,00</b>
------------	----------------	---------------



**9 BEINAUFLAGE ZU STUHL THOR / LOKE**

Die Beinauflage einfach auf die Querstrebe „aufklicken“.

Traglast 30 kg. Material Bezug 100% Polyester (mit einseitiger PVC-Beschichtung), Gestell Aluminium. Maße 90 x 48 x 32 cm (L x B x H). Packmaß 90 x 48 x 36 cm (L x B x H). Gewicht 1,1 kg.

dunkelblau	<b>9960131</b>	<b>45,00</b>
hellgrau	<b>9932242</b>	<b>45,00</b>
dunkelgrau	<b>9960132</b>	<b>45,00</b>



**10 HOCKER**

Traglast 80 kg. Farbe dunkelgrau. Material Bezug 100% Polyester (mit einseitiger PVC-Beschichtung), Gestell Aluminium. Maße 41 x 49 x 40 cm (B x H x T). Packmaß 41 x 5,5 x 61 cm (B x H x T). Gewicht 5,4 kg.

<b>9951809</b>	<b>35,00</b>
----------------	--------------



**11 TISCHPLATTE**

Verwandeln Sie Ihren Hocker in einen kleinen Beistelltisch! Lieferung erfolgt ohne Hocker.

Traglast 30 kg. Farbe dunkelgrau. Maße 43 x 3,5 x 43 cm (B x H x T). Gewicht 0,8 kg.

<b>9951810</b>	<b>19,00</b>
----------------	--------------



**12 HANDTUCH**

Ideal bei Feuchtigkeit, Sonnencreme usw. Waschbar bei 60°.

Farbe grau. Material 100% Baumwolle. Maße 124 x 49 cm (L x B).

<b>9927892</b>	<b>24,00</b>
----------------	--------------



**13 SEITENTASCHE**

Material 100% Polyester (mit einseitiger PVC-Beschichtung)

dunkelgrau	<b>9931771</b>	<b>11,00</b>
hellgrau	<b>9931772</b>	<b>11,00</b>
blau	<b>9931773</b>	<b>11,00</b>



**14 TRANSPORTTASCHE**

Für 2 Stühle mit Trennwand.

Farbe dunkelgrau. Material 100% Polyester.

<b>9931774</b>	<b>30,00</b>
----------------	--------------



### 1 LOUNGER STUHL

Verstellbare Sonnenliege mit ergonomischer Form und elastischer Befestigung für optimalen Komfort.

- o Sehr pflegeleichter Stoff, wasserabweisend
- o Extra widerstandsfähig gegen das Ausbleichen durch Sonnenlicht
- o Äußerst kompakt, für eine einfache Lagerung
- o Inklusive abnehmbarem Kissen

Traglast 110 kg. Material Bezug 100 % Polyester, Gestell Aluminium. Maße 72,5 x 93 x 85 cm (B x H x T). Sitzhöhe 45 cm. Packmaß 72,5 x 9,5 x 119 cm (B x H x T). Gewicht 4,16 kg.

blau	<b>9970336</b>	<b>199,95</b>
hellgrau	<b>9970337</b>	<b>199,95</b>
gelb	<b>9970338</b>	<b>199,95</b>
grün	<b>9970339</b>	<b>199,95</b>



### 2 FOOTREST BEINAUFLAGE

Sehr resistent und bequemer Hocker, extra breit.

- o Einfaches Zusammenfallen
- o Perfekt kombinierbar mit dem Lounger Stuhl

Traglast 110 kg. Material Bezug 100 % Polyester, Gestell Aluminium. Maße 47 x 45 x 66 cm (B x H x T). Packmaß 47 x 4 x 81 cm (B x H x T). Gewicht 1,7 kg.

blau	<b>9970350</b>	<b>79,95</b>
hellgrau	<b>9970351</b>	<b>79,95</b>
gelb	<b>9970352</b>	<b>79,95</b>
grün	<b>9970353</b>	<b>79,95</b>



### 3 STUHL LOUNGER TEX-SUPREME ALU

- o 3-fach verstellbare Liege
- o Ergonomische Form für maximalen Komfort
- o Pflegeleichter, wasserabweisender Stoff
- o Lichteht und äußerst kompakt

Traglast 110 kg. Farbe grau. Material Gestell Aluminium, Bezug 100 % Polyester. Maße 72,5 x 93 x 85 cm (B x H x T). Sitzhöhe 45 cm. Packmaß 72,5 x 9,5 x 119 cm (B x H x T). Gewicht 4,2 kg.

**9970358 249,95**



### 4 BEINAUFLAGE LOUNGER TEX-SUPREME ALU

- o Hocker extra breit, stabil und bequem
- o Leicht faltbar, leicht und kompakt
- o Perfekt kombinierbar mit dem Lounger Tex Supreme Alu

Traglast 110 kg. Farbe grau. Material Gestell Aluminium, Bezug 100 % Polyester. Maße 47 x 45 x 66 cm (B x H x T). Packmaß 47 x 4 x 81 cm (B x H x T). Gewicht 1,7 kg.

**9970359 89,95**



### 5 TISCH LOUNGER TEX-SUPREME ALU

- o Designer Beistelltisch
- o Wasserfeste, kratzfeste und hitzebeständige Oberfläche
- o Kompakt faltbar
- o Perfekt kombinierbar mit dem Lounger Stuhl und Lounger Tex Supreme Alu Stuhl

Traglast 50 kg. Farbe schwarz. Material Aluminium. Maße 45 x 43 x 40 cm (B x H x T). Packmaß 45 x 4 x 60 cm (B x H x T). Gewicht 1,7 kg.

**9970362 99,95**

**6 KLAPPSSEL COMPACT EXTRA FLACH**

Klappbar, ausziehbares Kopfteil. 7-fach verstellbare Rückenlehne. Kleines Klappmaß, leichte Reinigung, rutschfeste stabilisierende Fußwinkel.

Traglast 110 kg. Farbe anthrazit. Material Bezug 100 % Polyester, Gestell Aluminium. Maße 64 x 117 x 64 cm (B x H x T). Sitzhöhe 46 cm. Packmaß 64 x 5 x 91,5 cm (B x H x T). Gewicht 3,5 kg.

9928843

114,95

**7 KLAPPSTUHL**

Leichter, kompakter, stabiler Strandstuhl, 7-fach verstellbare Rückenlehne, ergonomisch geformt, U-Rahmen mit Stabilisatoren für zusätzliche Stärke und Stabilität.

Traglast 110 kg. Farbe dunkelgrau. Material Bezug 100 % Polyester, Gestell Aluminium. Maße 64 x 115 x 64 cm (B x H x T). Sitzhöhe 46 cm. Packmaß 64 x 9 x 107 cm (B x H x T). Gewicht 3,2 kg.

9970249

99,95

**8 KLAPPSTUHL COMPACT ANATOMISCH**

Hohe Rückenlehne, mit ausziehbarem Kopfteil, 7-fach verstellbar, anatomisch geformt.

Traglast 110 kg. Farbe anthrazit. Material Bezug 100 % Polyester, Gestell Aluminium. Maße 64 x 115 x 64 cm (B x H x T). Sitzhöhe 46 cm. Packmaß 64 x 9 x 90 cm (B x H x T). Gewicht 3,9 kg.

9913153

114,95

**9 KLAPPSSEL LUXUS HOCH**

Extrem platzsparend, mit eloxiertem H-Rahmen und 7-fach verstellbare Rückenlehne. Ergonomisch geformte Rücken- und Armlehnen.

Traglast 140 kg. Farbe grau. Material Bezug Multifiber 60 % Polychlorid, 40 % Polyester, Gestell Aluminium. Maße 67 x 119 x 77 cm (B x H x T). Sitzhöhe 49 cm. Packmaß 67 x 113 x 7 cm (B x H x T). Gewicht 4,3 kg.

9938869

139,95

**10 DELUXE CRESPO CAMPINGSTUHL**

Hohe Rückenlehne, extra breit und belastbar. Kleinstes Klappmaß, ergonomische Rücken- und Armlehnen, 7-fach verstellbar.

Traglast 140 kg. Farbe anthrazit. Material Bezug 100 % Polyester (mit PVC-Beschichtung), Gestell Aluminium. Maße 67 x 117 x 77 cm (B x H x T). Sitzhöhe 49 cm. Packmaß 67 x 113 x 7,5 cm (B x H x T). Gewicht 4,9 kg.

9928747

159,95

**11 DELUXE CRESPO XL CAMPINGSTUHL**

Hohe Rückenlehne, extra breit und belastbar. Kleinstes Klappmaß, ergonomische Rücken- und Armlehnen, 7-fach verstellbar.

Traglast 200 kg. Farbe anthrazit. Material Bezug 100 % Polyester (mit PVC-Beschichtung), Gestell Aluminium. Maße 72 x 121 x 77 cm (B x H x T). Sitzhöhe 48 cm. Packmaß 72 x 8,5 x 113 cm (B x H x T). Gewicht 5,1 kg.

9928745

189,95



12

13

**12 BEINAUFLAGE MULTIFIBER**

Traglast 110 kg. Farbe anthrazit. Material Bezug 100 % Polyester, Gestell Aluminium. Maße 46 x 44 x 60 cm (B x H x T). Packmaß 60 x 44 x 6,5 cm (L x B x H). Gewicht 1,3 kg.

9919685

47,95



14

15

**14 BEINAUFLAGE MULTIFIBER**

Traglast 110 kg. Farbe anthrazit. Material Bezug 60 % Polychlorid, 40 % Polyester, Gestell Aluminium. Maße 48 x 90 x 45 cm (L x B x H). Packmaß 48 x 12 x 90 cm (B x H x T). Gewicht 1,25 kg.

9930596

49,95

**16 SONNENSCHUTZ**

Passend an jedes Modell und stufenlos verstellbar.

Farbe anthrazit. Material Aluminiumgestell, Bezug aus 60 % Polychlorid und 40 % Polyester. Maße 45 x 5 x 38 cm (B x H x T). Gewicht 0,5 kg.

9928848

37,95

**13 BEINAUFLAGE DELUXE**

Traglast 110 kg. Farbe anthrazit. Material Bezug 100 % Polyester (mit PVC-Beschichtung), Gestell Aluminium. Maße 60 x 44 x 46 cm (L x B x H). Packmaß 60 x 44 x 6,5 cm (L x B x H). Gewicht 1,4 kg.

9919687

64,95

**15 BEINAUFLAGE DELUXE**

Traglast 110 kg. Farbe anthrazit. Material Bezug 100 % Polyester (mit PVC-Beschichtung), Gestell Aluminium. Maße 90 x 45 x 48 cm (L x B x H). Packmaß 48 x 12 x 90 cm (L x B x H). Gewicht 1,7 kg.

9938883

69,95



### 1 CAMPINGSTUHL AIR DELUXE COMPACT

Traglast 110 kg. Material Bezug 100 % Polyester, Gestell Aluminium. Maße 64 x 117 x 64 cm (B x H x T). Sitzhöhe 46 cm. Packmaß 64 x 93 x 5,5 cm (B x H x T). Gewicht 5 kg.

schwarz	9962162	144,95
grau	9962163	144,95



### 2 CAMPINGSTUHL AIR DELUXE

Traglast 110 kg. Material Bezug 100 % Polyester, Gestell Aluminium. Maße 64 x 115 x 64 cm (B x H x T). Sitzhöhe 45 cm. Packmaß 64 x 107 x 9 cm (B x H x T). Gewicht 4 kg.

schwarz	9962164	129,95
grau	9962165	129,95



### 3 CAMPINGSTUHL AIR DELUXE OHNE KOPFPOLSTER

Traglast 140 kg. Material Bezug 100 % Polyester, Gestell Aluminium. Maße 67 x 119 x 77 cm (B x H x T). Sitzhöhe 49 cm. Packmaß 113 x 7,5 x 67 cm (B x H x T). Gewicht 4,9 kg.

blau	9960451	169,95
grau	9960452	169,95
schwarz	9960376	169,95



### 4 CAMPINGSTUHL AIR DELUXE

Verstellbarer Stuhl mit gepolstertem 3D-Sitz und verstellbarem Kopfpolster. In sieben Positionen verstellbar.

Traglast 140 kg. Material Bezug 100 % Polyester, Gestell Aluminium. Maße 67 x 119 x 77 cm (B x H x T). Sitzhöhe 49 cm. Packmaß 102 x 11 x 67 cm (B x H x T). Gewicht 5,2 kg.

grau	9960448	184,95
schwarz	9960447	184,95



### 5 CAMPINGSTUHL AIR DELUXE COMPACT XL

Traglast 200 kg. Material Bezug 100 % Polyester, Gestell Aluminium. Maße 72 x 121 x 77 cm (B x H x T). Sitzhöhe 49 cm. Packmaß 74 x 105 x 14 cm (B x H x T). Gewicht 5,8 kg.

schwarz	9962186	214,95
grau	9962187	214,95



### 6 CAMPINGSTUHL AIR DELUXE COMPACT

Traglast 140 kg. Material Bezug 100 % Polyester, Gestell Aluminium. Maße 67 x 129 x 79 cm (B x H x T). Sitzhöhe 51 cm. Packmaß 68 x 113 x 9 cm (B x H x T). Gewicht 6,4 kg.

schwarz	9962188	209,95
grau	9962189	209,95



### 7 BEINAUFLAGE AIR DELUXE

Mit gepolstertem 3D-Gewebe, sorgt für maximalen Komfort. Die Beinauflage kann auch als Hocker genutzt werden, ergonomische Verarbeitung.

Traglast 110 kg. Material Bezug 100 % Polyester, Gestell Aluminium. Maße 44 x 46 x 60 cm (B x H x T). Packmaß 60 x 6,5 x 60 cm (B x H x T). Gewicht 1,4 kg.

grau	9960459	69,95
schwarz	9919684	69,95



### 8 BEINAUFLAGE AIR DELUXE

Mit gepolstertem 3D-Gewebe für maximalen Sitzkomfort, ergonomische Verarbeitung, einfaches und kompaktes Falten.

Traglast 110 kg. Material Bezug 100 % Polyester, Gestell eloxiertes Aluminium. Maße 48 x 45 x 90 cm (B x H x T). Packmaß 95 x 12 x 48 cm (B x H x T). Gewicht 1,7 kg.

grau	9960455	74,95
schwarz	9919683	75,50



### 9 POLSTERAUFLAGE AIR DELUXE

Ihre Komposition aus Synthetikfasern erlaubt ein einfaches Waschen und leichtes Trocknen (Stuhl nicht im Lieferumfang enthalten).

Farbe schwarz. Material Bezug 100 % Polyester. Maße 53 x 128 cm (B x L). Packmaß 53 x 9 x 51 cm (B x H x T). Gewicht 300 g.

	9919689	49,95
--	---------	-------

**10 CAMPINGSTUHL TEX SUPREME COMPACT**

Mit ausziehbarem Kopfteil, 7 Positionen, verstärktes Ovalrohr, beschichtetes Aluminium, gepolsterter Stoff Tex-Supreme.

Traglast 110 kg. Farbe grau. Material Bezug 100 % Polyester, Gestell Aluminium. Maße 67,5 x 117 x 64 cm (B x H x T). Sitzhöhe 49 cm. Packmaß 100 x 67,5 x 11 cm (B x H x T). Gewicht 5,5 kg.

9960484

204,95

**11 KLAPPSTUHL AIR-ELITE COMPACT**

Extra flach, gepolsterter 3D Stoff, ausziehbares Kopfteil, besonders platzsparend, 7-fach verstellbare hohe Rückenlehne.

Traglast 110 kg. Farbe grau. Material Bezug 100 % Polyester, Gestell Aluminium. Maße 66 x 117 x 64 cm (B x H x T). Sitzhöhe 46 cm. Packmaß 64 x 9 x 91 cm (B x H x T). Gewicht 4,5 kg.

9960464

159,95

**12 BEINAUFLAGE AIR ELEGANT**

Traglast 110 kg. Farbe grau. Material Bezug 100 % Polyester, Gestell Aluminium. Maße 46 x 44 x 60 cm (B x H x T). Sitzhöhe 46 cm. Packmaß 60 x 60 x 6,5 cm (B x H x T). Gewicht 1,4 kg.

9960465

79,95

**13 CAMPINGSTUHL TEX SUPREME COMPACT**

Mit 7-fach verstellbarer Rückenlehne, stufenlos verstellbare Kopfstütze (Rücklänge: 65-83 cm), ergonomisch geformt. Pflegeleicht, resistent, wasserabweisend. U-Rahmen mit Stabilisatoren und extra dicken Rohren für Stärke und Stabilität.

Traglast 110 kg. Farbe grau. Material Bezug 100 % Polyester, Gestell Aluminium. Maße 64 x 119 x 64 cm (B x H x T). Sitzhöhe 46 cm. Packmaß 91,5 x 9 x 64 cm (B x H x T). Gewicht 4,5 kg.

9970271

164,95

**14 BEINAUFLAGE TEX SUPREME**

Unabhängige anatomische Beinauflage, die auch als Hocker dienen kann. Perfekte Ergänzung zu den entsprechenden Klappsesseln.

Traglast 110 kg. Farbe grau. Material Bezug 100 % Polyester, Gestell Aluminium. Maße 44 x 46 x 60 cm (B x H x T). Packmaß 60 x 6,5 x 60 cm (B x H x T). Gewicht 1,4 kg.

9960461

79,95

**15 TRAGETASCHE FÜR STÜHLE**

- o Universell geeignet für diverse Tische und/oder Stühle
- o Mit Reißverschluss & Trageriemen
- o Perfekt geeignet zum Schutz von 2 Hochlehner-Stühlen und 1 Tisch
- o Besonders reißfest & stabil

Traglast getestet mit 4 CRESPO Stühlen von insgesamt 14 kg. Material Bezug 100 % Polyester (mit PVC-Beschichtung). Maße 113 x 61 x 19 cm (B x H x T). Gewicht Tasche 1 kg.

9938852

37,95

**16 FALTSTUHL CRESPO**

Mit 7-fach verstellbare Rückenlehne, ergonomisch geformt. Rahmen mit Sicherheitsverriegelung. Bezug waschbar.

Traglast 140 kg. Farbe grau. Material Bezug 100 % Polyacryl, Gestell Aluminium. Maße 70 x 121 x 68 cm (B x H x T). Sitzhöhe 50 cm. Packmaß 99,5 x 72 x 11,5 cm (B x H x T). Gewicht 5,2 kg.

9962166

149,95

**17 RUCKSACK**

Ein Rucksack, um den faltstuhl Crespo zu verstauen. Der Rucksack ist mit verschiedenen Aufbewahrungstaschen ausgestattet. Ideal, um den Stuhl auf dem Rücken zu tragen. Auch als Tagesrucksack verwendbar.

Farbe grau. Material 100 % Polyester. Maße 30 x 30 x 15 cm (B x H x T cm). Packmaß 30 x 30 x 11,5 cm (B x H x T cm). Gewicht 1 kg.

9962167

34,95

**18 KOPFKISSEN**

Kissen für den faltstuhl Crespo (Pos. 16). Für zusätzlichen Komfort.

Farbe grau. Material 100 % Polyacryl. Maße 40 x 22 x 8 cm (B x H x T cm). Packmaß 40 x 22 x 8 cm (B x H x T). Gewicht 0,15 kg.

9962168

26,95

**1 KLAPPSTUHL ARAVEL VITACHIC**

Die 7-fach verstellbare hohe Rückenlehne und die Allwetter-Polsterung 3Durafeel Pro sorgen für maximalen Komfort.

Traglast 150 kg. Farbe schwarz. Material Bezug 100 % Polyester, Gestell Aluminium.

**Größe S:** Maße 41 x 116 x 44 cm (B x H x T). Sitzhöhe 46,5 cm. Packmaß 106,5 x 10 x 59,5 cm (B x H x T). Gewicht 5,2 kg.

**9961116 115,95**

**Größe M:** Maße 47 x 121 x 44 cm (B x H x T). Sitzhöhe 48 cm. Packmaß 114 x 10 x 64,5 cm (B x H x T). Gewicht 5,3 kg.

**9961117 119,95**

**Größe L:** Maße 49 x 126 x 44 cm (B x H x T). Sitzhöhe 50 cm. Packmaß 117,5 x 10 x 67,5 cm (B x H x T). Gewicht 5,58 kg.

**9961118 129,95**



**2 KLAPPSTUHL ARAVEL 3D**

Moderner, klappbarer Vierbein-Stuhl mit 7-fach verstellbarer Rückenlehne.

Traglast 150 kg. Farbe schwarz. Material Bezug 100 % Polyester, Gestell Aluminium.

**Größe S:** Maße 41 x 116 x 44 cm (B x H x T). Sitzhöhe 46,5 cm. Packmaß 59,5 x 106,5 x 10 cm (B x H x T). Gewicht 5,2 kg.

**9929688 106,95**

**Größe M:** Maße 47 x 121 x 44 cm (B x H x T). Sitzhöhe 48 cm. Packmaß 65 x 114 x 10 cm (B x H x T). Gewicht 5,3 kg.

**9932206 109,95**

**Größe L:** Maße 49 x 126 x 44 cm (B x H x T). Sitzhöhe 50 cm. Packmaß 67,5 x 117,5 x 10 cm (B x H x T). Gewicht 5,6 kg.

**9929689 119,95**



**3 CAMPINGSTUHL REBEL H2L**

Komfortabler 4-Bein-Hochlehner mit brandneuem, platzsparendem Rahmen.

- o Gestell in speziellem Trapezprofil
- o Sitz und ergonomische Rückenlehne aus 3Durafeel Pro Stoff
- o Kopfstütze und klappbares hinteres Bein
- o 5-fach verstellbare Rückenlehne
- o Lendenwirbelstütze und Organizer-Tasche
- o Kompatibel mit Fußstützen der „Rebel“-Serie

Traglast 150 kg. Farbe schwarz. Material Bezug 100 % Polyester, Gestell Aluminium. Maße 44 x 106 - 116 x 50 cm (B x H x T). Sitzhöhe 48 cm. Packmaß 100 x 12 x 65 cm (B x H x T). Gewicht 6 kg.

**9962174 139,95**

**4 CAMPINGSTUHL SKYE RT**

Hochwertiger Klappbarer Campingstuhl mit kompaktem Gestell. Die strapazierfähigen 3D-Gewebe-Sitzfläche garantiert einen stabilen und sehr bequemen Sitz.

- o 7-fach verstellbare Rückenlehne mit integrierter Kopfstütze
- o Armlehnen aus strapazierfähigem Kunststoff
- o Hoher Sitzkomfort, kompaktes Packmaß
- o Optionale Beinauflage

Traglast 120 kg. Farbe schwarz. Material Bezug 100 % Polyester, Gestell Aluminium. Maße 43 x 120,5 x 49,5 cm (B x H x T). Sitzhöhe 47 cm. Packmaß 96 x 10 x 61 cm (B x H x T). Gewicht 5,5 kg.

**9962176 76,95**

**5 BEINAUFLAGE SKYE/ARAVEL 3D UNIVERSAL**

Klappbare, universelle Beinauflage für Klappstühle Aravel 3D (S-M-L).

- o Kompakt und leicht zu transportierendes Packmaß

Traglast 30 kg. Farbe schwarz. Material Bezug 100 % Polyester, Gestell Aluminium. Maße 43 x 47/44 x 95 cm (B x H x T). Packmaß 43 x 7 x 95 cm (B x H x T). Gewicht 1,1 kg.

**9929690 46,95**



**6 HOCKER REBEL H2L STANDALONE**

Die ultimative Fußstütze für maximalen Komfort und Bequemlichkeit! Unsere freistehende Fußstütze verfügt über einen stabilen, faltbaren Aluminiumrahmen, der sich leicht verstauen und transportieren lässt und eine praktische Netzablage.

Traglast 100 kg. Farbe schwarz. Material Bezug 100 % Polyester, Gestell Aluminium. Maße 47 x 49 x 61 cm (B x H x T). Packmaß 65 x 8 x 61 cm (B x H x T). Gewicht 2,2 kg.

**9962175 54,95**

**7 HOCKER ARAVEL 3D**

Der Bezugsstoff besteht aus atmungsaktivem, gepolstertem 3D-Gewebe. Kompakt und leicht zu transportierendes Packmaß.

Traglast 80 kg. Farbe dunkelgrau. Material Bezug 100 % Polyester, Gestell Aluminium. Maße 40 x 45 x 27 cm (B x H x T). Packmaß 42 x 4 x 60 cm (B x H x T). Gewicht 1,2 kg.

**9931474 29,95**

**8 HOGGY STANDALONE SET**

Klappbare Aravel Standalone Beinauflage mit 3D-Bezug, die auch als Hocker verwendet werden kann und einer stabilen Tischplatte.

Traglast 30 kg. Farbe schwarz / anthrazit. Material Tischplatte MDF mit Aluminiumumrandung, Hocker Alu-Gestell, Bezug 100 % Polyester. Maße Tischplatte 64 x 5,5 x 50,5 cm, Hocker 61 x 49 x 49 cm (B x H x T). Packmaß 65 x 8 x 61 cm (B x H x T). Gewicht Tischplatte 1,7 kg, Hocker 2,1 kg.

**9961346 109,95**





**9 KLAPPSTUHL BRILLANTE**

Gepolsterter Stuhl mit einem ultra starken wasserdurchlässigen 3D Mesh Gewebe. Die Rückenlehne ist ergonomisch geformt, mit integrierter Nackenstütze und 10-fach verstellbar. Gestell aus Aluminium, innen verstärktes anodisiertes Ovalrohr. Die Armlehnen sind extra breit und aus glasfaserverstärktem Nylon.

Traglast 140 kg. Material Bezug 100 % Polyester (mit PVC-Beschichtung), Gestell Aluminium. Maße 61 x 130 x 44 cm (B x H x T). Sitzhöhe 50 cm. Packmaß 61 x 110 x 9 cm (B x H x T). Gewicht 4,8 kg.

anthrazit	<b>9930552</b>	<b>168,95</b>
blau	<b>9943616</b>	<b>168,95</b>




**10 KLAPPSTUHL PRESTO**

Gepolsterter Stuhl mit einem ultra starken wasserdurchlässigen 3D Mesh Gewebe. Die Rückenlehne ist ergonomisch geformt, mit integrierter Nackenstütze und 10-fach verstellbar. Gestell aus Aluminium, innen verstärktes anodisiertes Ovalrohr. Die Armlehnen sind extra breit und aus glasfaserverstärktem Nylon.

Traglast 140 kg. Material Bezug 100 % Polyester, Gestell Aluminium. Maße 61 x 122 x 44 cm (B x H x T). Sitzhöhe 45 cm. Packmaß 61 x 101 x 9 cm (B x H x T). Gewicht 4,7 kg.

anthrazit	<b>9930551</b>	<b>157,95</b>
blau	<b>9943618</b>	<b>157,95</b>



**11 KLAPPSTUHL PRESTO**

Gepolsterter Stuhl mit einem ultra starken witterungsbeständigen 3D Mesh Gewebe. Die Rückenlehnen ist ergonomisch geformt, mit integrierter Nackenstütze und 10-fach verstellbar. Schwarzes Gestell aus Aluminium, innen verstärktes anodisiertes Ovalrohr. Armlehnen extra breit und aus glasfaserverstärktem Nylon.

Traglast 140 kg. Farbe Gestell schwarz. Material Bezug 100 % Polyester, Gestell Aluminium. Maße 61 x 122 x 44 cm (B x H x T). Sitzhöhe 45 cm. Packmaß 61 x 101 x 9 cm (B x H x T). Gewicht 4,8 kg.

cognac	<b>9962148</b>	<b>196,50</b>
schwarz	<b>9962147</b>	<b>196,50</b>



**12 HOCKER SOUL**

Mit einem ultra starken wasserdurchlässigen 3D Mesh Gewebe.

Traglast 100 kg. Material Bezug 100 % Polyester, Gestell Aluminium. Maße 37 x 45 x 26 cm (B x H x T). Packmaß 37 x 26 x 5 cm (B x H x T). Gewicht 1 kg.

anthrazit	<b>9943621</b>	<b>43,50</b>
blau	<b>9943620</b>	<b>43,50</b>



**13 BEINAUFLAGE FORTISSIMO**

Gepolstertes und ergonomisch geformtes Fußteil mit einem ultra starken wasserdurchlässigen 3D Mesh Gewebe. Passend zu Klappstuhl Presto und Brillante.

Traglast 25 kg. Material Bezug 100 % Polyester, Gestell Aluminium. Maße 47 x 40 x 90 cm (B x H x T). Packmaß 47 x 90 x 12 cm (B x H x T). Gewicht 1,7 kg.

anthrazit	<b>9930553</b>	<b>69,95</b>
blau	<b>9943622</b>	<b>68,95</b>



**14 BEINAUFLAGE FORTISSIMO**

Gepolstertes und ergonomisch geformtes Fußteil mit einem ultra starken wasserdurchlässigen 3D Mesh Gewebe und Gestell. Passend zu Klappstuhl Presto und Brillante.

Traglast 25 kg. Farbe Gestell schwarz. Material Bezug 100 % Polyester, Gestell Aluminium. Maße 47 x 40 x 90 cm (B x H x T). Packmaß 47 x 90 x 12 cm (B x H x T). Gewicht 1,7 kg.

cognac / schwarz	<b>9962190</b>	<b>94,95</b>
schwarz / schwarz	<b>9962191</b>	<b>94,95</b>



**15 STUHLTASCHE**

Farbe schwarz. Material 100 % Polyester. Maße 116 x 60 x 20 cm (B x H x T).

L	<b>9982111</b>	<b>34,95</b>
Maße 130 x 80 x 27 cm (B x H x T).		
XL	<b>9980897</b>	<b>37,95</b>



**16 BEINAUFLAGE FUSION**

Ergonomisch geformt für extra Komfort. Passend zu Stuhl Dynamic.

Traglast 25 kg. Material Bezug 70 % Polychlorid (PVC), 30 % Polyester, Gestell Aluminium. Maße 90 x 47 x 40 cm (L x B x H). Packmaß 90 x 47 x 12 cm (L x B x H). Gewicht 1,7 kg.

blau/grau	<b>9912692</b>	<b>58,95</b>
anthrazit/silber	<b>9912691</b>	<b>58,95</b>
anthrazit	<b>9912693</b>	<b>58,95</b>



**17 STUHL DYNAMIC**

Der stabile und kompakte 10-fach verstellbare Stuhl mit ergonomisch geformter Armlehne, Rückenlehne und Sitzfläche. Mit einem ultra starken witterungsbeständigem Textil.

Traglast 140 kg. Material Bezug 70 % Polychlorid (PVC), 30 % Polyester, Gestell Aluminium. Maße 61 x 122 x 44 cm (B x H x T). Sitzhöhe 45 cm. Packmaß 61 x 101 x 9 cm (B x H x T). Gewicht 4 kg.

blau/grau	<b>9930103</b>	<b>139,95</b>
anthrazit/silber	<b>9930102</b>	<b>142,95</b>
anthrazit	<b>9930104</b>	<b>139,95</b>



**1 FALTSTUHL JUSTY XL**

Bequemer Faltstuhl mit hoher, in drei Positionen verstellbarer Rückenlehne. Der auf ein platzsparendes Packmaß zusammenfaltbare Campingstuhl ist für jede Art von Aktivität geeignet. Die hochwertigen Materialien sorgen für einen stabilen Stand und hohe Belastbarkeit. Inklusive Getränkehalter.

Traglast 100 kg. Material Bezug 100 % Polyester, Gestell Stahl. Maße 62 x 123 x 80 cm (B x H x T). Sitzhöhe 48 cm. Packmaß 22 x 70 x 22 cm (B x H x T). Gewicht 6,3 kg.

sand	<b>9962076</b>	<b>109,95</b>
petrol	<b>9962077</b>	<b>109,95</b>



**2 BEINAUFLAGE FINLEY**

Unser neuester Zuwachs: Finley. Mit einem Gewicht von nur 3 kg und einem äußerst kompakten Packmaß avanciert er zu Ihrem besten Freund beim Camping. Ob als verlässliche Fußablage oder praktischer Hocker, Finley beweist seine Vielseitigkeit in jeder Situation. Mit Finley wird jedes Abenteuer noch komfortabler.

Traglast 100 kg. Material Bezug 100 % Polyester, Gestell Stahl. Maße 62 x 47 x 45 cm (B x H x T). Sitzhöhe 47 cm. Packmaß 13 x 65 x 13 cm (B x H x T). Gewicht 3 kg.

sand	<b>9962078</b>	<b>49,95</b>
petrol	<b>9962079</b>	<b>49,95</b>



**3 TISCH VARIETY M/L**

Einfach aufzubauen, äußerst stabil und extrem leicht. Aber vor allem ist er eines: höhenverstellbar an allen vier Tischbeinen.

Traglast max. 30 kg. Farbe grey. Material Aluminium.

Maße 89 x 45/69 x 53 cm (B x H x T). Packmaß 94,5 x 19 x 29 cm (L x B x H). Gewicht 4,1 kg.

M	<b>9931165</b>	<b>99,95</b>
---	----------------	--------------

Maße 120 x 46/70 x 70 cm (B x H x T). Packmaß 126 x 23 x 14 cm (L x B x H). Gewicht 5,9 kg.

L	<b>9931166</b>	<b>129,95</b>
---	----------------	---------------



**4 FALTSTUHL SANDY**

Strandstuhl mit Liegestuhlform und extra niedriger Sitzhöhe, dadurch besonders bequem. Breite Füße sorgen für einen stabilen Stand. Aus qualitativ hochwertigen Materialien gefertigt, überzeugt mit hervorragender Verarbeitung, großer Robustheit und einer sehr hohen Traglast. Inklusive Packbeutel mit Trageriemen.

Traglast 120 kg. Material Bezug 100 % Polyester, Gestell Stahl. Maße 55 x 58 x 60 (B x H x T). Sitzhöhe 22 cm. Packmaß 17 x 73 x 17 (B x H x T). Gewicht 3 kg.

sand	<b>9962080</b>	<b>49,95</b>
petrol	<b>9931159</b>	<b>49,95</b>



**5 FALTSTUHL SANDY XL**

Strandstuhl mit Liegestuhlform, extra niedriger Sitzhöhe und hoher Rückenlehne. Bequemes Sitzgefühl. Breite Füße sorgen für einen stabilen Stand. Aus hochwertigen Materialien gefertigt, hervorragend verarbeitet, mit großer Robustheit und einer sehr hohen Traglast. Inklusive Packbeutel mit Trageriemen.

Traglast 120 kg. Material Bezug 100 % Polyester, Gestell Stahl. Maße 58 x 72 x 90 cm (B x H x T). Sitzhöhe 22 cm. Packmaß 18 x 73 x 18 cm (B x H x T). Gewicht 3,4 kg.

sand	<b>9962081</b>	<b>64,95</b>
petrol	<b>9960396</b>	<b>64,95</b>



**6 FALTSTUHL ROXY**

Hervorragende Stabilität und sehr hohe Traglast. Breite Füße schützen gegen zu tiefes Einsinken. Aufgrund der idealen Sitzhöhe perfekt für's Sitzen an Camping- oder anderen Tischen. Zusätzlich zum Getränkehalter verfügt er über einen ins Gestänge integrierten Flaschenöffner. Inklusive Packbeutel mit Trageriemen.

Traglast 120 kg. Material Bezug 100 % Polyester, Gestell Stahl. Maße 62 x 92 x 60 cm (B x H x T). Sitzhöhe 45 cm. Packmaß 22 x 96 x 22 cm (B x H x T). Gewicht 5,5 kg.

sand	<b>9962075</b>	<b>69,95</b>
petrol	<b>9931157</b>	<b>69,95</b>



**7 FALTSTUHL INFINITY**

Superleicht und klein verpackt. Hergestellt aus hochwertigen und strapazierfähigen Materialien. Blitzschnell aufgebaut und einsatzbereit. Für Stauraum sorgt der mitgelieferte Packsack, der ganz einfach am Gestänge befestigt werden kann und sich so auch in eine praktische Tasche verwandelt.

Traglast 130 kg. Farbe anthracite/grey. Material Bezug 100% Polyester, Gestell Aluminium. Maße 60 x 70 x 55 cm (B x H x T). Sitzhöhe 42 cm. Packmaß 47 x 16 x 14 cm (B x H x T). Gewicht 1,25 kg.

<b>9962082</b>	<b>99,95</b>
----------------	--------------



**8 FALTSTUHL INFINITY LOUNGER**

Besonders hohe Rückenlehne sorgt für exzellenten Sitzkomfort. Superleicht und klein verpackt. Hergestellt aus strapazierfähigen Materialien. Blitzschnell aufgebaut. Für Stauraum sorgt der mitgelieferte Packsack, der ganz einfach am Gestänge befestigt werden kann und sich so auch in eine praktische Tasche verwandelt.

Traglast 130 kg. Farbe anthracite/grey. Material Bezug 100 % Polyester, Gestell Aluminium. Maße 80 x 72 x 100 cm (B x H x T). Sitzhöhe 41 cm. Packmaß 25 x 15 x 15 cm (B x H x T). Gewicht 1,77 kg.

<b>9962083</b>	<b>119,95</b>
----------------	---------------



**9 TISCH LIBERTY**

Leichtgewichtstisch mit verstärkter Tischplatte damit nichts umkippt. Sehr schnell aufzubauen und ultra-leicht.

Farbe grey. Material Bezug 100 % Polyester, Gestell Aluminium. Maße 55 x 40 x 43 cm (B x H x T). Packmaß 7 x 58 cm (B x H). Gewicht 1 kg.

<b>9960398</b>	<b>59,95</b>
----------------	--------------

# Van Life: Freiheit auf vier Rädern mit cleveren Campingmöbeln



Van Life erfreut sich zunehmender Beliebtheit und ermöglicht Abenteuerlustigen, die Welt zu erkunden, ohne auf Komfort zu verzichten. Ein Schlüsselaspekt dabei ist die Auswahl der Campingmöbel. Diese müssen nicht nur bequem und funktional sein, sondern auch platzsparend, leicht und einfach aufzubauen.

In begrenztem Raum, wie ihn Vans bieten, sind platzsparende Möbel ein Muss. Klappbare Tische und Stühle, die sich leicht verstauen lassen, sind praktisch und sparen wertvollen Platz im Fahrzeug. Zudem sollten die Möbel leicht sein, um den

Kraftstoffverbrauch zu minimieren und die Mobilität zu erhöhen. Schnelligkeit und Leichtigkeit beim Auf- und Abbau sind entscheidend. Van Life bedeutet Freiheit und Spontaneität. Somit sind Modelle, die mit wenigen Handgriffen aufgestellt und verstaut werden können, die beste Wahl. Mit platzsparenden, leichten und schnell aufbaubaren Campingmöbeln wird Van Life zu einem komfortablen und flexiblen Abenteuer, das die Welt erkunden lässt.



## 10 FALTSTUHL OBSERVER

Platzsparender Faltstuhl mit komfortabler Rückenstütze. Inkl. Tragetasche für den Transport.

- Leicht und widerstandsfähig
- Atmungsaktiv und besserer Komfort durch Netzeinsätze
- Tragetasche lässt sich am Rahmen befestigen und dient so als praktischer Organizer

Traglast 120 kg. Farbe granite grey. Material Bezug 100 % Polyester, Gestell Aluminium. Maße 55 x 100 x 69 cm (B x H x T). Packmaß 48 x 13 x 10 cm (B x H x T). Gewicht 1,27 kg.

9961551

119,95



## 11 FALTSTUHL PILGRIM

Ergonomisch geformter Faltstuhl. Inkl. Tragetasche für den Transport.

- Platzsparende Aufbewahrung
- Leicht und langlebig
- Atmungsaktiv und besserer Komfort durch Netzeinsätze
- Tragetasche lässt sich am Rahmen befestigen zur Nutzung als Organizer

Traglast 120 kg. Farbe granite grey. Material Bezug 100 % Polyester, Gestell Aluminium. Maße 57 x 84 x 50 cm (B x H x T). Packmaß 47 x 10 x 12 cm (B x H x T). Gewicht 2,19 kg.

9961554

110,95



## 12 FALTSTUHL STRIDER

Platzsparender Faltstuhl mit umklappbarer Rückenlehne. Inkl. Tragetasche für den Transport.

- Platzsparende Aufbewahrung
- Stabiles Stahlgestell
- Leichtes und schnelles Zusammenbauen
- Atmungsaktiv und besserer Komfort durch Netzeinsätze

Traglast 120 kg. Farbe black. Material Bezug 100 % Polyester, Gestell Stahl. Maße 56 x 96 x 61 cm (B x H x T). Packmaß 110 x 13 x 12 cm (B x H x T). Gewicht 2,61 kg.

9961552

46,95



## 13 TISCH ADVENTURE S

- Geringes Packmaß
- Leicht
- Widerstandsfähiges Aluminiumgestell
- Tragetasche für den Transport im Lieferumfang enthalten
- Tischfläche aus Oxford-Polyester

Traglast 20 kg. Farbe black. Material Tischfläche 100 % Polyester, Gestell Aluminium. Maße 43 x 41 x 56 cm (B x H x T). Packmaß 7 x 58 x 7 cm (B x H x T). Gewicht 0,82 kg.

9961067

36,95



## 14 ALUMINIUMTISCH ADVENTURE S

- Platzsparende Aufbewahrung
- Leicht
- Widerstandsfähiges Aluminiumgestell
- Stabile Tischplatte aus Aluminium

Traglast 20 kg. Farbe black. Material Aluminium. Maße 40 x 39,5 x 56 cm (B x H x T). Packmaß 56 x 5,5 x 14,5 cm (B x H x T). Gewicht 1,25 kg.

9961553

55,95



### 1 FALTSTUHL STANWIX

Ein komfortabler Klappstuhl mit gepolsterten Armlehnen. Die Rückenlehne ist in vier Positionen verstellbar.

Traglast 120 kg. Material Bezug 100 % Polyester, Gestell Stahl. Maße 84 x 98 x 61 cm (B x H x T). Sitzhöhe 43 cm. Packmaß 20,5 x 21,5 x 99 cm (B x H x T). Gewicht 5,4 kg.

clay	9962154	89,95
grün	9962155	89,95



### 2 SCHMETTERLINGSSTUHL HIMROD

Der Schmetterlingsstuhl ist ein absolutes Must-Have. Sehr bequem durch die hochwertige Polsterung.

Traglast 100 kg. Material Bezug 100 % Polyester, Gestell Stahl. Maße 66 x 92 x 85 cm (B x H x T). Sitzhöhe 45 cm. Packmaß 19 x 19 x 103 cm (B x H x T). Gewicht 3,5 kg.

clay	9962156	84,95
grün	9962157	84,95



### 3 KLAPPSTUHL BUSHWICK

Klassischer, kompakter Klappstuhl mit modernen industriellen Look.

Traglast 100 kg. Material Bezug 100 % Polyester, Gestell Aluminium. Maße 52 x 90 x 60 cm (B x H x T). Sitzhöhe 40 cm. Packmaß 54 x 71 x 7 cm (B x H x T). Gewicht 2,3 kg.

clay	9962152	74,95
grün	9962153	74,95



### 4 CAMPINGSTUHL SANGRIA

Ultrakompakter und leichter Outdoor-Stuhl. Mit seinem faltbaren, U-förmigen Rahmen ist dieser Stuhl perfekt für Ihre Campingausflüge.

Traglast 100 kg. Farbe anthrazit. Material Bezug 100 % Polyester, Gestell Aluminium. Maße 44 x 96 x 48 cm (B x H x T). Sitzhöhe 43 cm. Packmaß 70 x 8 x 58 cm (B x H x T). Gewicht 2,8 kg.

9962177	54,95
---------	-------



### 5 FALTSTUHL BOCA

Aufgeklappt und zusammengeklappt in Sekunden. Keine Montage erforderlich. Geringes Gewicht und einfacher Transport. Inklusive Transporttasche für einfachen Transport und Lagerung. Mit Netz-Getränkehalter.

Traglast 110 kg. Farbe grün. Material Bezug 100 % Polyester (mit PVC-Beschichtung), Gestell Stahl. Maße 87 x 88 x 50 cm (B x H x T). Sitzhöhe 40 cm. Packmaß 15 x 84 x 15 (B x H x T). Gewicht 2,3 kg.

9960165	26,95
---------	-------



### 6 FALTSTUHL QUAD CHAIR

Leichter Campingstuhl mit verstellbarer Armhöhe und integriertem Getränkehalter. o Inkl. Tragetasche

Traglast 113 kg. Farbe grau/silber. Material Bezug 100 % Polyester, Gestell Stahl. Maße 54 x 92 x 87 cm (B x H x T). Sitzhöhe 42 cm. Packmaß 20 x 92 x 20 cm (B x H x T). Gewicht 2,7 kg.

9970294	29,95
---------	-------



### 7 FALTSTUHL ARAVEL VANCHAIR

Superkompakter Faltstuhl mit stabilem, klappbarem Aluminiumrahmen. Metallisches Zentralgelenk, hochwertige Polsterung für ausgezeichneten Sitzkomfort.

Traglast 120 kg. Farbe schwarz. Material Bezug 100 % Polyester, Gestell Aluminium. Maße 48 x 82 x 37 cm (B x H x T). Sitzhöhe 41,5 cm. Packmaß 58,5 x 9,5 x 73,5 cm (B x H x T). Gewicht 3,8 kg.

9961111	69,95
---------	-------



**8 REGIESTUHL DIR-ACTION**

Gepolsterte Armlehnen.

Traglast 102 kg. Farbe grau. Material Bezug 100 % Polyester, Gestell Stahl. Maße 54 x 82,5 x 44 cm (B x H x T). Sitzhöhe 44 cm. Packmaß 84 x 15 cm (H x Ø). Gewicht 3,4 kg.

**9931484 49,90**



**9 REGIESTUHL**

Traglast 110 kg. Farbe anthrazit. Material Bezug 60 % Polychlorid (PVC), 40 % Polyester. Gestell Aluminium. Maße 49 x 79 x 47 cm (B x H x T). Sitzhöhe 43 cm. Packmaß 79 x 49 x 11 cm (B x H x T). Gewicht ca. 1,9 kg.

**9913732 79,95**



**10 REGIESTUHL AVANTGARDE SUPERIOR**  
Äußerst stabiler Rahmen und ausgezeichneter Sitzkomfort durch den hochwertigen Bezug. Neue Armlehnen, inkl. Tragegriff.

Traglast 120 kg. Farbe charcoal grey. Material Bezug 100 % Polyester, Gestell Aluminium. Maße 55 x 92 x 50 cm (B x H x T). Sitzhöhe 47 cm. Packmaß 51 x 72 x 9 cm (B x H x T). Gewicht 5 kg.

**9931292 109,95**



**11 REGIESTUHL GRENADA LAKE**

Mit seitlichen Ablagefächern.

Traglast 120 kg. Farbe grau. Material Bezug und Wattierung 100 % Polyester, Gestell Stahl pulverbeschichtet. Maße 76 x 98 x 57 cm (B x H x T). Sitzhöhe 48 cm. Packmaß 60 x 18 x 75 cm (B x H x T). Gewicht 7,4 kg.

**9953357 152,95**



**12 REGIESTUHL**

Super leichter Regiestuhl mit stabiler, serienmäßiger Seitenablage in zwei verschiedenen Farben. Die Seitenablage (bis 5 kg belastbar) kann angeklappt oder auch komplett abgenommen werden. Der Regiestuhl ist klein zusammenklappbar und für Reisen ideal.

Traglast 100 kg. Material Bezug 100 % Polyester, Gestell Aluminium. Maße 51 x 81 x 45 cm (B x H x T). Sitzhöhe 46 cm. Packmaß 9 x 87 x 45,5 cm (B x H x T). Gewicht 2,8 kg.

dunkelgrau **9960491 79,00**  
rot **9960489 79,00**



**13 REGIESTUHL ARAVEL DIRECTOR 3D**

Regiestuhl mit klassischem Gestell. Platzsparend durch die abklappbare Rückenlehne. Gepolsterte und bezogene Armlehnen. Sehr kompakt und im geschlossenen Zustand leicht zu verstauen.

Traglast 120 kg. Farbe schwarz. Material Bezug 100 % Polyester, Gestell pulverbeschichtetes Aluminium. Maße 56 x 87,2 x 50 cm (B x H x T). Sitzhöhe 45 cm. Packmaß 73,5 x 13,5 x 51 cm (B x H x T). Gewicht 3,5 kg.

**9961368 71,95**

### 1 – 3 VINTAGE SERIE

Der Bezug besteht aus einem Material, welches sich wie hochwertige Baumwolle anfühlt, das Kopfteil ist aus Kunstleder.

Material Bezug 100 % Polypropylen, Gestell Aluminium.



**Westfield**  
Top Quality Concept

#### 1 FALTSTUHL VINTAGE ELISABETH

Traglast 120 kg. Farbe grau. Maße 44 x 88 x 53 cm (B x H x T). Sitzhöhe 35 cm. Packmaß 45 x 89 x 14 cm (B x H x T). Gewicht 4,9 kg.

9931929

83,95



**Westfield**  
Top Quality Concept

#### 2 FALTSTUHL VINTAGE GRACE

Traglast 120 kg. Farbe grau. Maße 44 x 80 x 57 cm (B x H x T). Sitzhöhe 35 cm. Packmaß 100 x 25 x 23 cm (B x H x T). Gewicht 4,9 kg.

9931931

74,95



**Westfield**  
Top Quality Concept

#### 3 FALTSTUHL VINTAGE EMMA

In 4 Positionen verstellbar.

Traglast 120 kg. Farbe grau. Maße 40 x 91 x 60 cm (B x H x T). Sitzhöhe 35 cm. Packmaß 100 x 60 x 20 cm (B x H x T). Gewicht 5,7 kg.

9931932

89,95



**Outwell**

#### 4 STUHL FREMONT LAKE

Traglast 120 kg. Farbe grau. Material Bezug und Wattierung 100 % Polyester, Gestell Stahl pulverbeschichtet. Maße 75 x 92 x 59 cm (B x H x T). Sitzhöhe 51 cm. Packmaß 18 x 112 x 18 cm (B x H x T). Gewicht 4,8 kg.

9960171

82,95



**Outwell**

#### 5 SITZBANK SARDIS LAKE

Traglast 2 x 120 kg. Farbe grau. Material Bezug und Wattierung 100 % Polyester, Gestell Stahl pulverbeschichtet. Maße 125 x 95 x 57 cm (B x H x T). Sitzhöhe 50 cm. Packmaß 30 x 30 x 97 cm (B x H x T). Gewicht 8,1 kg.

9953348

185,95



**BRUNER**

#### 6 FALTSOFA ACTION SOFA

Traglast 100 kg pro Sitzfläche. Farbe schwarz. Material Bezug 100 % Polyester, Gestell Stahl pulverbeschichtet. Maße 148 x 92 x 63 cm (B x H x T). Sitzhöhe 44 cm. Packmaß 23 x 18 x 106 cm (B x H x T). Gewicht 5,3 kg.

9929218

99,95



**Outwell**

#### 7 FALTSSELLE YELLOWSTONE LAKE

Traglast 120 kg. Farbe grau. Material Bezug und Wattierung 100 % Polyester, Gestell Stahl pulverbeschichtet. Maße 61 x 107 x 74 cm (B x H x T). Sitzhöhe 50 cm. Packmaß 26 x 92 x 19 cm (B x H x T). Gewicht 6,2 kg.

9960443

133,95



**Outwell**

#### 8 FALTSTUHL ALDER LAKE

Traglast 120 kg. Farbe grau. Material Bezug und Wattierung 100 % Polyester, Gestell Stahl pulverbeschichtet. Maße 61 x 91 x 69 cm (B x H x T). Sitzhöhe 49 cm. Packmaß 21 x 23 x 108 cm (B x H x T). Gewicht 5 kg.

9960442

99,95



**Outwell**

#### 9 FALTBEINAUFLAGE TRINITY LAKE

Traglast 100 kg. Farbe grau. Material Bezug und Wattierung 100 % Polyester, Gestell Stahl pulverbeschichtet. Maße 46 x 44,5 x 60 cm (B x H x T). Packmaß 10 x 13 x 65 cm (B x H x T). Gewicht 3,3 kg.

9960441

66,95

Die technisch zulässige Gesamtmasse des Fahrzeugs sowie die technisch zulässige Gesamtmasse auf der Achse dürfen nicht überschritten werden. Nachträglich am Fahrzeug angebrachtes Zubehör verringert die Zuladungsmöglichkeit und beeinflusst die Achslasten. Nachträgliche Änderungen am Fahrzeug (z. B. Ablostung), die die Massewerte des Fahrzeugs beeinflussen, liegen im Verantwortungsbereich des Fahrzeughalters. Weitere Hinweise & Erläuterungen zur Gewichtsthematik finden Sie in den Verkaufsunterlagen und auf den Websites der Hersteller.


**10 FALTSTUHL BOCA**

Traglast 110 kg. Farbe grün. Material Bezug 100 % Polyester (mit PVC-Beschichtung), Gestell Stahl. Maße 87 x 88 x 50 cm (B x H x T). Sitzhöhe 40 cm. Packmaß 15 x 84 x 15 (B x H x T). Gewicht 2,3 kg.

**9960165 26,95**


**11 FALTSTUHL ARMCHAIR EQUIFRAME**

Traglast 102 kg. Farbe schwarz/grau. Material Bezug 100 % Polyester, Gestell Stahl. Maße 85 x 91 x 60 cm (B x H x T). Sitzhöhe 42 cm. Packmaß 94 x 18 x 18 (B x H x T). Gewicht 3,35 kg.

**9961105 43,95**


**12 FALTSSELSEL RAPTOR**

Traglast 110 kg. Material Bezug 100 % Polyester, Gestell Stahl. Maße 51 x 90 x 44 cm (B x H x T). Sitzhöhe 48 cm. Packmaß 94 x 16 cm (H x Ø). Gewicht 4,6 kg.

blau/schwarz **9920186 54,95**  
 grau/grün **9913868 54,95**


**13 FALTSTUHL RAPTOR ENDURO**

Traglast 110 kg. Farbe grau/schwarz. Material Bezug 100 % Polyester, Gestell Stahl. Maße 56 x 95 x 42 cm (B x H x T). Sitzhöhe 44 cm. Packmaß 110 x 21 cm (H x Ø). Gewicht 5,25 kg.

**9930068 59,95**


**14 FALTSTUHL RAPTOR NG 2.0**

Traglast 120 kg. Farbe schwarz. Material Bezug 100 % Polyester, Gestell Stahl. Maße 51 x 90 x 44 cm (B x H x T). Sitzhöhe 48 cm. Packmaß 16 x 94 cm (Ø x H). Gewicht 4,8 kg.

**9955663 64,95**


**15 FALTSTUHL RAPTOR COMPACT**

Traglast 120 kg. Farbe schwarz / grau. Material Bezug 100 % Polyester, Gestell pulverbeschichteter Stahl. Maße 61,5 x 90 x 60 cm (B x H x T). Sitzhöhe 46 cm. Packmaß 27 x 92 x 21 cm (L x H x P). Gewicht 4,8 kg.

**9961369 59,95**


**16 FALTSTUHL RAPTOR HIGHBACK**

Traglast 120 kg. Material Bezug 100 % Polyester, Gestell Stahl. Maße 51 x 110 x 44 cm (B x H x T). Sitzhöhe 48 cm. Packmaß 114 x 16 x 16 (B x H x T). Gewicht 6 kg.

schwarz / grau **9961119 69,95**  
 octanum **9961108 69,95**


**17 FALTSTUHL DYNAFOLD RECLINER**

Traglast 120 kg. Farbe anthrazit. Material Bezug 100 % Polyester, Gestell Aluminium. Maße 49 x 112 x 49 cm (B x H x T). Sitzhöhe 47 cm. Packmaß 92 x 18 x 25 cm (B x H x T). Gewicht 5,1 kg.

**9962178 99,95**


**18 FALTSTUHL LOMOND**

Traglast 125 kg. Farbe schwarz. Material Bezug 100 % Polyester, Gestell Stahl. Maße 60 x 80 x 109 cm (B x T x H). Sitzhöhe 46 cm. Packmaß 30 x 20 x 93 cm (B x T x H). Gewicht 6,2 kg.

**9962063 135,95**



**EuroTrail**

**1 STRANDSTUHL MARBELLA**  
5-fach verstellbarer Strandstuhl mit Liegeposition mit Schultergurt.

Traglast 100 kg. Material 100 % Polyester, Gestell Aluminium. Maße 59 x 88 x 50 cm (B x H x T). Sitzhöhe 25 cm. Packmaß 59 x 80 x 16 cm (B x H x T). Gewicht 3,75 kg.

dunkelgrau **9962192 69,95**  
azure **9962193 69,95**



**Isabella**

**2 STRANDSTUHL**  
Zusammenklappbar mit Kopfpolster. Die Rückenlehne ist 8-fach verstellbar.

Traglast 100 kg. Farbe dunkelgrau. Material Bezug 60 % Polychlorid (PVC), 40 % Polyester, Gestell Aluminium. Maße 64 x 70 x 83 cm (B x H x T). Sitzhöhe 25 cm. Packmaß 67 x 72 x 11 cm (B x H x T). Gewicht 3,6 kg.

**9931535 75,00**



**CRESPO**

**3 STRANDSTUHL BEACH CHAIR**  
In 7 Positionen verstellbarer Strandstuhl. Ideal für Strand und Camping. Einfach zu tragen.

Traglast 110 kg. Material Bezug 60 % Polychlorid (PVC), 40 % Polyester, Gestell Aluminium. Maße 64 x 88 x 56 cm (B x H x T). Sitzhöhe 29 cm. Packmaß 77 x 7,5 x 64 cm (B x H x T). Gewicht 2,5 kg.

blau **9960486 89,95**  
rot **9960476 89,95**



**CRESPO**

**4 STRANDSTUHL CRESPO**  
Ein luxuriöser und bequemer Strandstuhl. In 7 Positionen verstellbar. Dieser Stuhl ist sehr kompakt und kann dank der Trageschlaufen leicht mitgenommen werden.

Traglast 110 kg. Farbe blau. Material Bezug 60 % Polychlorid (PVC), 40 % Polyester, Gestell Aluminium. Maße 64 x 88 x 56 cm (B x H x T). Sitzhöhe 28 cm. Packmaß 63 x 77 x 7,5 cm (B x H x T). Gewicht 2,4 kg.

**9970258 104,95**



**b**  
be camp

**5 KLAPPSTUHL COPA RIO CLASSIC**

Stil, Komfort und Funktionalität – dieser Stuhl verfügt über extra Stabilisatoren und eine Sicherheitssperre (Safety-Lock) gegen unbeabsichtigtes Einklappen.

Traglast 100 kg. Material Aluminium, Bezug 100 % Nylon. Maße 54 x 90 x 60 cm (B x H x T). Sitzhöhe 40 cm. Packmaß 55 x 7 x 65 cm (B x H x T). Gewicht 2,2 kg.

graphite **9961759 44,95**  
ocean **9961758 44,95**



**b**  
be camp

**6 KLAPPSTUHL COPA RIO - XXL - AIR**

Extra hoher kompakter Klappstuhl. Mit gepolstertem Stoff und einem leichten Aluminiumrahmen. Mit zusätzlichen Stabilisatoren und einem Sicherheitsschloss gegen unerwünschtes zusammenklappen ausgestattet.

Traglast 110 kg. Material Bezug 100 % Polyester, Gestell Aluminium. Maße 68 x 58 x 101 cm (B x H x T). Sitzhöhe 47 cm. Packmaß 9 x 57,5 x 75 cm (B x H x T). Gewicht 2,5 kg.

**9960513 74,95**



**CRESPO**

**7 KLAPPSTUHL LUX**  
Aluminium Klappstuhl, fixe Armlehnen, Multifiberbezug, leichte Reinigung, hohe Belastbarkeit, rutschfeste stabilisierende Fusswinkel.

Traglast 110 kg. Material Bezug 60 % Polychlorid (PVC), 40 % Polyester. Maße 60 x 89 x 60 cm (B x H x T). Sitzhöhe 44 cm. Packmaß 60 x 84 x 9 cm (B x H x T). Gewicht 1,85 kg.

anthrazit **9928847 74,95**  
blau **9928552 74,95**



**CRESPO**

**8 HOCKER MIT LEHNE**  
Hocker mit Lehne aus Aluminium.

Traglast 90 kg. Farbe anthrazit. Material Bezug 60 % Polychlorid (PVC), 40 % Polyester, Gestell Aluminium. Maße 38 x 78 x 37 cm (B x H x T). Sitzhöhe 45 cm. Packmaß 61 x 42 x 8 cm (B x H x T). Gewicht 0,95 kg.

**9931234 39,95**



**CRESPO**

**9 HOCKER**

Traglast 90 kg. Farbe anthrazit. Material Bezug 100 % Polyester (mit PVC-Beschichtung), Gestell Aluminium. Maße 38 x 45/50 x 37 cm (B x H x T). Packmaß 58 x 37 x 5 cm (B x H x T). Gewicht 0,6 kg.

Sitzhöhe 45 cm **9925556 29,95**  
Sitzhöhe 50 cm **9913734 32,95**



**CRESPO**

**10 TISCHPLATTE FÜR HOCKER**  
Zur Auflage auf CRESPO-Hocker.

Farbe anthrazit. Material Melaminplatte mit Kunststoffumrandung. Maße 42,5 x 42,5 x 3,5 cm (B x H x T). Gewicht 0,94 kg.

**9960453 21,95**





### 11 MOTIV-KINDERSTÜHLE

Inkl. Tragetasche.

Traglast 60 kg. Material Bezug 100 % Polyester, Gestell Stahl. Maße 26 x 60 x 26 cm (B x H x T). Sitzhöhe 30 cm. Packmaß 59 x 12 x 12 cm (B x H x T). Gewicht 1,2 kg.

Marienkäfer	<b>9931814</b>	<b>24,50</b>	Tiger	<b>9931816</b>	<b>24,50</b>
Affe	<b>9931815</b>	<b>24,50</b>	Frosch	<b>9960986</b>	<b>24,50</b>



### 12 KINDERSTUHL ACTION KIDS EQUIFRAME

Klappbarer, kippstarrer Kinderstuhl. Inklusive Tragetasche.

Traglast 34 kg. Material Bezug 100 % Polyester, Gestell Stahl. Maße 62,5 x 64,5 x 42 cm (B x H x T). Sitzhöhe 31 cm. Packmaß 66 x 16 cm (L x Ø). Gewicht 2,4 kg.

lime	<b>9961107</b>	<b>37,95</b>
oceanium	<b>9961211</b>	<b>37,95</b>



### 13 KINDERSTUHL ARDECHE

Komfortabler Kinderfaltstuhl. Stabiler Stahlrahmen und Polyestergewebe. Inklusive Tragetasche.

Traglast 60 kg. Material Bezug 100 % Polyester, Gestell Stahl. Maße 53 x 58 x 30 cm (B x H x T). Sitzhöhe 28 cm. Packmaß 51 x 12 cm (B x Ø). Gewicht 1,5 kg.

lime	<b>9943598</b>	<b>18,95</b>
orange	<b>9943602</b>	<b>18,95</b>
azur	<b>9943603</b>	<b>18,95</b>



### 14 KINDERSTUHL PETIT JUNIOR

Extra hoch, damit ihr Kind bequem mit am Tisch sitzen kann. Inkl. Packtasche und Hüftgurt zum Sichern des Kindes.

Traglast 60 kg. Material Bezug 100 % Polyester, Gestell Aluminium. Maße 43 x 90 x 43 cm (B x H x T). Sitzhöhe 50 cm. Packmaß 90 x 14 cm (B x Ø). Gewicht 2,7 kg.

azur	<b>9926655</b>	<b>69,95</b>
lime	<b>9905689</b>	<b>69,95</b>
pink	<b>9935271</b>	<b>69,95</b>
schwarz	<b>9905671</b>	<b>69,95</b>

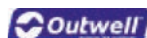


### 15 BABYSTUHL ACTION BABY EQUIFRAME

Geeignet für Kinder von 6 Monaten bis 4 Jahren (oder 15 kg). Hergestellt mit einem speziellen Sicherheitsstahlrahmen, der ein Umkippen des Hochstuhls verhindert. Leicht abwaschbar, verstellbarer 3-Punkt-Gurt. Tablett mit integriertem Getränkehalter.

Traglast 15 kg. Farbe oceanium. Material Bezug 100 % Polyester, Gestell Stahl. Maße 67 x 94 x 49,5 cm (B x H x T). Sitzhöhe 58 cm. Packmaß 94 x 20 x 20 cm (B x H x T). Gewicht 4,7 kg.

<b>9961106</b>	<b>84,95</b>
----------------	--------------



### 16 FALTSTUHL CATAMARCA JUNIOR

Catamarca Junior ist ein Stuhl speziell für jüngere Camper. Daher ist er mit einer Fußstütze ausgestattet und das Gestell ist so konstruiert, dass es nicht umkippen kann. Empfohlenes Alter: 3-8 Jahre.

Traglast 50 kg. Farbe schwarz. Material Bezug 100 % Polyester, Gestell Stahl. Maße 63 x 88 x 53 cm (B x H x T). Sitzhöhe 51 cm. Packmaß 15 x 86 x 13 cm (B x H x T). Gewicht 3,5 kg.

<b>9960446</b>	<b>65,95</b>
----------------	--------------



### 17 KINDERSITZ FÜR CAMPINGSTUHL

Die Montage auf dem Stuhl erfolgt einfach mit Riemen und Klickverschluss. Dank des abnehmbaren Polstersatzes ist der Sitz für Kinder ab ca. 8 Monate (bzw. wenn das Kind alleine sitzen kann) bis zu 5 Jahren geeignet.

Traglast 50 kg. Farbe schwarz. Material Bezug 100 % Polyester (mit einseitiger PVC-Beschichtung), Gestell Stahl. Maße 36 x 47 x 30 cm (B x H x T). Packmaß 28 x 16 x 23 cm (B x H x T). Gewicht 1,8 kg.

<b>9931513</b>	<b>55,00</b>
----------------	--------------



### 1 SONNENLIEGE

Durch Sitzhöhe leichtes Hinlegen und wieder Aufstehen. Weich gepolsterte Liege mit verstellbarem Kopfteil und Sonnenschutz.

Traglast 120 kg. Farbe dunkelgrau. Material Bezug 100 % Polyester (mit einseitiger PVC-Beschichtung), Gestell Aluminium. Maße 200 x 59 x 48 cm (L x B x H). Packmaß 82 x 59 x 24 cm (L x B x H). Gewicht 5,6 kg.

**9951814 149,00**



### 2 SONNENLIEGE MARBELLA

Hochwertige Sonnenliege mit stabilem, klappbarem Dreibeingestell aus eloxiertem Aluminium. Mit verstellbarem Sonnenschutzdach.

Traglast 120 kg. Material Bezug 70 % Polychlorid (PVC), 30 % Polyester, Gestell Aluminium. Maße 192 x 67 x 30 cm (L x B x H). Packmaß 77 x 64,5 x 19 cm (L x B x H). Gewicht 6,4 kg.

hellblau **9914547 119,95**  
weiß **9960856 119,95**



### 3 CAMPINGLIEGE MALIBU

3-Bein-Sonnenliege mit praktischem Sonnenschutzdach.

Traglast 120 kg. Material Bezug 70 % Polychlorid (PVC), 30 % Polyester, Gestell Aluminium. Maße 189 x 61 x 26 cm (L x B x H). Packmaß 79 x 61 x 16,5 cm (L x B x H). Gewicht 5,2 kg.

grau **9960857 99,95**  
türkis **9960858 99,95**



### 4 CAMPINGLIEGE FONTANA LAKE

Das einzelne Bein am Fußende sorgt für zusätzliche Stabilität beim Auf- und Absteigen.

Traglast 150 kg. Farbe grau. Material Bezug 100 % Polyester, Gestell pulverbeschichteter Stahl. Maße 200 x 74 x 37 cm (L x B x H). Packmaß 74 x 90 x 24 cm (B x H x T). Gewicht 9 kg.

**9935218 234,95**



### 5 FELDBETT PARDELAS M

Lässt sich in Sekunden öffnen und schließen. Hoher Komfort, trotz geringem Packmaß. Klettband, um den Rahmen geschlossen zu halten, wenn das Feldbett geschlossen ist.

Traglast 115 kg. Farbe schwarz. Material Bezug 100 % Polyester, Gestell Stahl. Maße 185 x 65 x 35 cm (L x B x H). Packmaß 65 x 92,5 x 12 cm (B x H x T). Gewicht 6,6 kg.

**9954364 99,95**



### 6 FELDBETT TOASTADO SCHWARZ

Lässt sich flach zusammenklappen und mit den doppelt gewebten Griffen und dem schlanken Profil einfach transportieren.

Traglast 125 kg. Farbe schwarz. Material Bezug 100 % Polyester, Gestell Stahl. Maße 193 x 63 x 22 cm (B x H x T). Packmaß 64 x 48 x 15 cm (B x H x T). Gewicht 6,6 kg.

**9960943 105,95**



### 7 FELDBETT QUEEN

Bequemes Campingbett aus klappbarem Stahlrahmen. Verstellbarer Rückenlehne mit verstellbarer Stütze.

Traglast 120 kg. Farbe schwarz/limette. Material Bezug 100 % Polyester, Gestell Stahl. Maße 200 x 72 x 32 cm (L x B x H). Packmaß 75 x 80 x 23 cm (B x H x T). Gewicht 8,1 kg.

**9943122 129,95**



### 8 PACKAWAY CAMPINGLIEGE

Faltbare Campingliege mit praktischem, abnehmbarem Seitentisch und integriertem Getränkehalter. Die mitgelieferte Tragetasche erleichtert den Transport und die Aufbewahrung.

Traglast 136 kg. Farbe grau, schwarz. Material Bezug 100 % Polyester, Gestell Stahl. Maße 203 x 81 x 43 cm (L x B x H). Packmaß 15 x 105 cm (Ø x L). Gewicht 10 kg.

**9961598 89,95**

**9 RELAXLIEGE**

Stufenlos verstellbar, höhenverstellbares Kopfpolster. Inkl. Tragetasche.

Traglast 130 kg. Farbe anthrazit. Material Bezug 60 % Polychlorid (PVC), 40 % Polyester, Gestell Aluminium. Maße 72 x 119 x 81 cm (B x H x T). Sitzhöhe 50 cm. Packmaß 72 x 12 x 95 cm (B x H x T). Gewicht 7,4 kg.

9928749 249,95

**10 RELAXLIEGE MIT VERSTELLBAREM KOPFPOLSTER GEPOLSTERT**

Mit gepolstertem Gewebe.

Traglast 130 kg. Material Bezug 100 % Polyester, Gestell Aluminium. Maße 72 x 119 x 81 cm (B x H x T). Sitzhöhe 50 cm. Packmaß 95 x 12 x 72 cm (B x H x T). Gewicht 7,6 kg.

grau	9960457	259,95
schwarz	9931977	259,95

**11 RELAXLIEGE AIR-DELUXE**

Extra breit, ergonomisch, mit Kopfkissen. Stufenlos verstellbar, gepolstertes 3D-Gewebe, atmungsaktiv. Mit Bremssystem ausgestattet. Inkl. Aufbewahrungstasche.

Traglast 130 kg. Farbe schwarz. Material 100 % Polyester, Gestell Aluminium. Maße 77 x 133 x 78 cm (B x H x T). Sitzhöhe 50 cm. Packmaß 80 x 111 x 18,5 cm (B x H x T). Gewicht 8,2 kg.

9970259 399,95

**12 DREIBEINLIEGE DELUXE GEPOLSTERT**

Extra hoch und breit, Verstellbarkeit 5 Positionen, mit regulierbarem Kopfpolster, praktische Seitentasche. Gestell Aluminium.

Traglast 140 kg. Farbe anthrazit. Material Bezug 100 % Polyester. Maße 205 x 68 x 46 cm (L x B x H). Sitzhöhe 47 cm. Packmaß 83 x 75 x 24 cm (L x B x H). Gewicht 7,9 kg.

9931974 239,95

**13 DREIBEINLIEGE EXTRA AIR-DELUXE**

Extra hoch und breit, Verstellbarkeit 5 Positionen, mit regulierbarem Kopfpolster, praktische Seitentasche.

Traglast 140 kg. Material Bezug 100 % Polyester, Gestell Aluminium. Maße 205 x 68 x 46 cm (L x B x H). Sitzhöhe 47 cm. Packmaß 83 x 74 x 30 cm (B x H x T). Gewicht 6,5 kg.

blau	9960458	269,95
grau	9970262	269,95
schwarz	9931975	269,95

**14 DREIBEINLIEGE ELITE XL**

In fünf Stufen verstellbar und mit einem extra dicken und stabilen 3D-Schaumstoffpolster versehen. Extra breit und mit praktischem Organizer. Sehr flach zusammenklappbar und leicht zu transportieren.

Traglast 140 kg. Farbe grau. Material Bezug 100 % Polyester, Gestell Aluminium. Maße 68 x 46 x 205 cm (B x H x T). Sitzhöhe 47 cm. Packmaß 68 x 81 x 22 cm (B x H x T). Gewicht 6,5 kg.

9962169 339,95

**15 DREIBEINLIEGE BE-SMART HIGH STREAK**

Aus DuraSling® Gewebe. Erleichtertes Hinliegen und Aufstehen durch höhere Liegeposition.

Traglast 140 kg. Farbe dark grey. Material Bezug 100 % Polyester (mit PVC-Beschichtung), Gestell Aluminium. Maße 200 x 70 x 40 cm (L x B x H). Packmaß 76 x 71 x 19 cm (L x B x H). Gewicht 6,6 kg.

9931302 169,95

**16 AUFLAGE / BEZUG ZU HIGH STREAK LIEGE (o. Abb.)**

Passender Bezug für die High Streak Liege.

Farbe dark smoke. Material 100 % Polyester. Maße 200 x 74 cm (L x B).

9960206 33,00

**17 LIEGE AIDA**

Ein Handgriff genügt und die Liege steht. Mit großzügiger Liegefläche und integrierter Polsterung. Kopfteil 5-fach verstellbar. Mit zwei stabilen Tragegriffen.

Traglast 140 kg. Farbe anthrazit. Material Bezug 100 % Polyester, Gestell Aluminium. Maße 210 x 74 x 40 cm (L x B x H). Packmaß 28 x 62 x 74 cm (B x H x T). Gewicht 9 kg.

9960523 179,95



**1 – 4 TISCH PERFORMANCE AIRCOLITE BLACK EDITON**

Die extrem robuste Tischplatte ist absolut hitze- und wasserbeständig und dazu noch kratzfest. Die vier höhenverstellbaren Beine sind mit einer hochwertigen Anti-Kratz-Beschichtung versehen.

Traglast 30 kg. Farbe black. Material Gestell Aluminium.

**1 TISCH PERFORMANCE AIRCOLITE 80**

Maße 80 x 66 – 76 x 60 cm (B x H x T). Packmaß 86 x 67 x 12 cm (B x H x T). Gewicht 5,9 kg.

**9961715 109,95**

**2 TISCH PERFORMANCE AIRCOLITE 100**

Maße 100 x 66 – 76 x 70 cm (B x H x T). Packmaß 106 x 75 x 12 cm (B x H x T). Gewicht 6,9 kg.

**9961716 129,95**

**3 TISCH PERFORMANCE AIRCOLITE 115**

Maße 115 x 63 – 76 x 70 cm (B x H x T). Packmaß 70 x 115 x 8,5 cm (B x H x T). Gewicht 8,6 kg.

**9960979 171,00**

**4 TISCH PERFORMANCE AIRCOLITE 120**

Maße 120 x 66 – 76 x 80 cm (B x H x T). Packmaß 125 x 87 x 12 cm (B x H x T). Gewicht 12,1 kg.

**9961717 169,95**



**5 + 6 TISCH AIRCOLITE LUXURY**

Superleicht und extrem robust – dafür sorgt die fünffach beschichtete Aluminiumwaben-Tischplatte. Der Tisch hält Witterungseinflüssen stand und ist noch dazu kratzfest. Die höhenverstellbaren Beine gleichen Unebenheiten am Boden perfekt aus.

Traglast 30 kg.

**5 TISCH AIRCOLITE LUXURY 115 RECHTECKIG**

Farbe schwarz. Material Aluminium. Maße 115 x 66 – 76 x 70 cm (B x H x T). Packmaß 120 x 77 x 11 cm (B x H x T). Gewicht 6 kg.

**9961718 219,95**

**6 TISCH AIRCOLITE LUXURY 132 X 90 RECHTECKIG**

Farbe Grey. Material Gestell Duralite®. Maße aufgeklappt 132 x 74 x 90 cm (B x H x T). Packmaß zusammengeklappt 132 x 10 x 90 cm (B x H x T). Gewicht 8,74 kg.

**9962091 299,95**

**7 TASCHE FÜR PERFORMANCE TISCH AIRCOLITE**

Zum bequemen Transport und zur sicheren Aufbewahrung.

Material 100 % Polyester.

Aircolite 80	82 x 64 x 6 cm (B x H x T)	<b>9931288</b>	<b>14,95</b>
Aircolite 100	102 x 71 x 6 cm (B x H x T)	<b>9931289</b>	<b>16,95</b>
Aircolite 120	122 x 62 x 6 cm (B x H x T)	<b>9931291</b>	<b>19,95</b>
Aircolite Extender	60 x 80 x 15 cm (B x H x T)	<b>9931297</b>	<b>14,95</b>



**8 TISCH AIRCOLITE TWIN LUXURY**

Mit zusätzlichem Klapppunkt und durch Wabenstruktur verstärkte Tischplatte. Der Klapprahmen besteht ebenfalls aus Aluminium, um ein geringes Gesamtgewicht zu erreichen. Das patentierte FastFix System ermöglicht einhändig sowie stufenlos höhenverstellbare Beine, die sich in einer Höhe von 63 – 74 cm verstellen lassen.

Traglast 30 kg. Farbe Grey. Material Gestell Duralite®. Maße aufgeklappt 120 x 77 x 80 cm (B x H x T). Packmaß zusammengeklappt 80 x 13 x 80 cm (B x H x T). Gewicht 9,28 kg.

**9962092 179,95**



**9 TISCH AVANTGARDE UNIVERSAL**

Mit vier verstellbaren Tischbeinen und extra großen Tischbeintellern. Leicht transportierbar durch Klapprahmen. Die wetterfeste Tischplatte mit Wabenstruktur und Aluminiumbindung ist eine exklusive Westfield TQC Innovation.

Traglast 30 kg. Farbe schwarz. Tischplatte und Gestell aus Aluminium. Maße 120 x 63 – 76 x 80 cm (B x H x T). Packmaß 120 x 9 x 80 cm (B x H x T). Gewicht 9,3 kg.

**9931918 239,95**

# Tischplatten



## SEVELIT TISCHPLATTE

Glutbeständig, kratzbeständig, hitzebeständig, UV-lichtbeständig, wetterbeständig, stabil, pflegeleicht.

## WESTFIELD AIRCOLITE TISCHPLATTE

40 % Gewichtsreduktion durch Leichtholzplatte. 100 % wetterfest und mit gleichen Eigenschaften wie Sevelit Tischplatte.

## WESTFIELD TISCHPLATTE

100 % wetterfest, kratzbeständig, hitzebeständig und stabil.



### 10 TISCH SUPERB 80

Traglast 30 kg. Farbe anthrazit. Material Tischplatte aus Sperrholz, Gestell Aluminium. Maße 80 x 63 – 76 x 60 cm (B x H x T). Packmaß 80 x 8,5 x 60 cm (B x H x T). Gewicht 6,4 kg.

**9960527 84,95**

### 11 TISCH SUPERB 100

Traglast 30 kg. Farbe anthrazit. Material Tischplatte aus Sperrholz, Gestell Aluminium. Maße 100 x 63 – 76 x 68 cm (B x H x T). Packmaß 100 x 9 x 68 cm (B x H x T). Gewicht 8,7 kg.

**9960528 109,95**

### 12 TISCH SUPERB 115

Traglast 30 kg. Farbe anthrazit. Material Tischplatte aus Sperrholz, Gestell Aluminium. Maße 115 x 63 – 76 x 68,5 cm (B x H x T). Packmaß 115 x 8 x 70 cm (B x H x T). Gewicht 11,7 kg.

**9960529 124,95**



### PERFORMANCE

Hohe Stabilität durch vier verstellbare Tischbeine sowie extra große Tischbeinteller, um den Druck auf den (Teppich-) Boden zu mindern. Durch den Klapprahmen leicht zu transportieren. Wetterfeste Tischplatte sowie aus 100 % Aluminium gefertigtes Gestell.

### 13 TISCH PERFORMANCE SUPERB 130

Mit Sevelit Platte.

Traglast 30 kg. Farbe basalt-dark. Material Tischplatte aus Sperrholz, Gestell Aluminium. Maße 132 x 63 – 76 x 90 cm (B x H x T). Packmaß 132 x 90 x 8 cm (B x H x T). Gewicht 16,6 kg.

**9950378 179,95**



### BE-SMART

Sehr stabil mit vier verstellbaren Tischbeinen und extra großen Tischbeintellern, was den Druck auf den (Teppich-) Boden erleichtert. Leicht zu transportieren durch Klapprahmen, Gestell aus 100 % Aluminium und die Tischplatte ist wetterfest.

### 14 TISCH BE-SMART SMART STAR

Die Tischplatte, welche aus Vollkunststoff hergestellt ist, bietet ausreichend Platz für bis zu vier Personen. Das aus Aluminium gefertigte Gestell verschönert das Design des Tisches.

Traglast 30 kg. Farbe weiß. Maße 90 x 63 – 76 x 70 cm (B x H x T). Packmaß 90 x 6,5 x 70 cm (B x H x T). Gewicht 5,2 kg.

**9928770 104,95**



### 15 + 16 TISCH BE-SMART VIPER

Egal ob mit dem PKW zum Picknick oder mit dem Wohnmobil auf lange Reise – Der kompakte Tisch heißt nicht nur „smart“, sondern passt auch wirklich in jeden Kofferraum!

Traglast 30 kg. Farbe grau. Tischplatte aus Sperrholz, Gestell Aluminium.

### 15 TISCH BE-SMART VIPER 80

Maße 80 x 63 – 76 x 60 cm (B x H x T). Packmaß 80 x 60 x 5 cm (B x H x T). Gewicht 6 kg.

**9929715 89,95**

### 16 TISCH BE-SMART VIPER 115

Maße 115 x 63 – 76 x 70 cm (B x H x T). Packmaß 115 x 70 x 5 cm (B x H x T). Gewicht 8,8 kg.

**9929716 114,95**



### 1 MINITISCH

Mit abnehmbaren Beinen.

Traglast 50 kg. Farbe dunkelgrau. Material Gestell Aluminium, Tischplatte aus Melamin mit Aluminiumumrandung. Maße 42 x 42 x 40 cm (B x H x T). Packmaß 42 x 42 x 4 cm (B x H x T). Gewicht 1,5 kg.

9960479 44,95



### 2 KLAPPBARER RECHTECKIGER TISCH MIT VERSTÄRKTER TISCHPLATTE

Stufenlos höhenverstellbare Tischbeine, leichte Reinigung, höchste Stabilität, superleicht, robust und hitze-/wetterbeständig. Gestell aus Aluminium, Tischplatte Melamin verstärkt und wetterfest.

Traglast 50 kg. Farbe anthrazit.

Maße 81 x 61 x 51 – 74 cm (B x H x T). Packmaß 81 x 61 x 4 cm (B x H x T). Gewicht 5 kg.

9913152 119,95

Maße 101 x 65 x 59 – 76 cm (B x H x T). Packmaß 101 x 65 x 4 cm (B x H x T). Gewicht 6 kg.

9938881 149,95

Maße 110 x 70 x 59 – 76 cm (B x H x T). Packmaß 110 x 70 x 4 cm (B x H x T). Gewicht 6,8 kg.

9938882 159,95



### 3 CAMPINGTISCH CRESPO LEICHT

Ein luxuriöser und stilvoller Tisch. Dieser leichte Campingtisch verfügt über eine hitzebeständige und wasserfeste Tischplatte. Der Tisch hat stufenlos verstellbare Beine (59 – 74 cm), die zusammengeklappt werden können, sodass dieser Tisch leicht und kompakt zu transportieren ist. Dank der stabilisierenden FüÙe steht der Tisch auf jedem Untergrund sicher.

Traglast 50 kg. Farbe grau. Maße 85 x 59 - 74 x 130 cm (B x H x T). Packmaß 88 x 134 x 6 cm (B x H x T). Gewicht 9,8 kg.

9962170 239,95



### 4 LEICHTER TISCH

Melamin-Tischplatte mit hoher Widerstandsfähigkeit, verstärkte regulierbare Tischbeine von 28 mm, Fixiersystem mit hochwiderstandsfähigen Gleitschienen.

Traglast 50 kg. Farbe hellgrau. Material Gestell Aluminium.

Maße 120 x 80 x 63 – 74 cm (B x H x T). Packmaß 120 x 80 x 4 cm (B x H x T). Gewicht 8,3 kg.

9960483 229,95

Maße 130 x 85 x 63 – 74 cm (B x H x T). Packmaß 130 x 85 x 4 cm (B x H x T). Gewicht 9,8 kg.

9960482 249,95

Maße 150 x 90 x 63 – 74 cm (B x H x T). Packmaß 150 x 90 x 4 cm (B x H x T). Gewicht 12 kg.

9960481 269,95



### 5 ABLAGENETZ

Passend für Tische mit einem Umlaufmaß zwischen den Tischbeinen von 2,2 m bis 3,2 m (9921282) oder 2,7 m bis 3,5 m (9921283).

Material 70 % Polychlorid (PVC), 30 % Polyester.

Maße 64 x 36 x 8 cm (B x H x T).

9921282 14,95

Maße 84 x 46 x 9 cm (B x H x T).

9921283 16,95

**Isabella****6 CAMPINGTISCH ULTRALEICHT**

Traglast 80 kg. Farbe dunkelgrau. Material Gestell Aluminium, Tischplatte aus wetterfestem, mehrschichtigem Glasfasermaterial.  
Maße 100 x 72/74 x 68 cm (B x H x T). Packmaß 100 x 68 x 6,5 cm (L x B x T). Gewicht 4,6 kg.

**9960569 159,00****Isabella****7 CAMPINGTISCH ULTRALEICHT**

Traglast 80 kg. Material Gestell Aluminium, Tischplatte aus wetterfestem, mehrschichtigem Glasfasermaterial.

Maße 120 x 72/74 x 80 cm (B x H x T). Packmaß 120 x 80 x 6 cm (B x H x T). Gewicht 5,3 kg.

**9960231 199,00**

Maße 140 x 72/74 x 90 cm (B x H x T). Packmaß 140 x 90 x 6 cm (B x H x T). Gewicht 6,4 kg.

**9960232 229,00****Isabella****8 STABILER CAMPING-ESSTISCH**

Traglast ca. 170 kg. Material Tischplatte Topalit, Gestell Stahl.

Maße 120 x 72/74 x 80 cm (B x H x T). Packmaß 120 x 80 x 6 cm (B x H x T). Gewicht 15,8 kg.

**9960233 269,00**

Maße 160 x 72/74 x 90 cm (B x H x T). Packmaß 160 x 90 x 6 cm (B x H x T). Gewicht 20,5 kg.

**9960234 349,00****EuroTrail****9 TISCH ST. REMY MIT NETZABLAGE**

Traglast 20 kg. Material Aluminium. Maße 40 x 31/65 x 80 cm (B x H x T). Packmaß 42 x 8 x 41 cm (B x H x T). Gewicht 3,4 kg.

**9904177 69,95****EuroTrail****10 TISCH MONNAI MIT NETZABLAGE**

Traglast 20 kg. Material Aluminium. Maße 60 x 70/33 x 90 cm (B x H x T). Packmaß 60 x 6,5 x 45 cm (B x H x T). Gewicht 4,9 kg.

**9904178 79,95****EuroTrail****11 TISCH SANTÉ**

Traglast 20 kg. Material Aluminium. Maße 45 x 58/25 x 60 cm (B x H x T). Packmaß 45 x 3,3 x 60 cm (B x H x T). Gewicht 2,75 kg.

**9904176 49,95****Isabella****13 KLAPPTISCH**

Mittig teilbar und zusammenfaltbar. Sehr geringes Packmaß bei großer Nutzfläche, inkl. Tasche.

Traglast 30 kg. Farbe anthrazit.

Maße 120 x 70 x 80 cm (B x H x T). Packmaß 80 x 8 x 60 cm (B x H x T). Gewicht 7,1 kg.

**9951801 139,00**

Maße 120 x 70 x 60 cm (B x H x T). Packmaß 60 x 10 x 60 cm (B x H x T). Gewicht 6,8 kg.

**9931969 139,00****Isabella****12 TRANSPORTTASCHE FÜR TISCHE**

Passend für fast alle Tische verschiedener Hersteller.

Farbe dunkelgrau. Maße 165 x 98 cm (L x B). Material 100 % Polyester.

**9960492 38,00****HINDERMANN****14 STAURAUMTASCHE GEPOLSTERT**

Maße 116 x 66 x 30 cm (B x H x T). Material 100 % Polyester.

Ausführung mit Netz / ohne Unterteilung.

**9934779 142,50**

Ausführung ohne Netz / mit 2 Unterteilungen.

**9943709 154,95****EuroTrail****15 TASCHE FÜR ECKIGE TISCHE**

Farbe schwarz. Material 100 % Polyester.

Maße 80 x 60 x 8 cm (B x H x T).

**Double 9982099 24,95**

Maße 118 x 72 x 6 cm (B x H x T).

**Single 9982105 29,95**

Maße 100 x 60 x 3 cm (B x H x T).

**Single 9982106 29,95**



anthrazit



grau



Holztextur



**1 – 3 STABILIC**

Stabiler und klappbarer Tisch mit einer wetterfesten Sevelite Platte. Höhenverstellbar von 57 bis 74 cm. Gestell Ø 25 mm Aluminium. Made in Holland. Die Besonderheit dieser Komfort-Tischserie: ultraleicht, wasserfest, standfest auf jedem Untergrund, stufenlos verstellbar.

**1 TISCH STABILIC LUXE**

o Made in Holland in einer Behindertenwerkstatt

Traglast 50 kg. Maße 80 x 74 x 60 cm (B x H x T). Packmaß 80 x 5 x 60 cm (B x H x T). Gewicht 6 kg.

anthrazit	<b>9943607</b>	<b>92,95</b>
grau	<b>9943608</b>	<b>89,95</b>

**2 TISCH STABILIC 2**

Traglast 50 kg. Maße 100 x 57/74 x 68 cm (B x H x T). Packmaß 100 x 5 x 68 cm (B x H x T). Gewicht 9 kg.

anthrazit	<b>9919876</b>	<b>131,95</b>
grau	<b>9916706</b>	<b>124,95</b>
Holztextur	<b>9919874</b>	<b>139,95</b>

**3 TISCH STABILIC 3**

Traglast 50 kg. Maße 115 x 57/74 x 70 cm (B x H x T). Packmaß 115 x 5 x 70 cm (B x H x T). Gewicht 10 kg.

anthrazit	<b>9919877</b>	<b>153,95</b>
grau	<b>9916707</b>	<b>149,95</b>
Holztextur	<b>9919875</b>	<b>164,95</b>



**4 + 5 MAJESTIC**

Ultraleicht, wasserfest, standfest auf jedem Untergrund, stufenlos verstellbar.

o Made in Holland in einer Behindertenwerkstatt

Farbe schwarz/granit. Traglast 50 kg. Material Tischplatte Pappelholz, Gestell Ø 25 mm Aluminium.

**4 TISCH MAJESTIC-2 ELEGANT NG**

Maße 100 x 57/76 x 68 cm (B x H x T). Packmaß 100 x 5 x 68 cm (B x H x T). Gewicht 6 kg.

<b>9943606</b>	<b>205,95</b>
----------------	---------------

**5 TISCH MAJESTIC-3 ELEGANT NG**

Maße 115 x 57/76 x 70 cm (B x H x T). Packmaß 115 x 5 x 70 cm (B x H x T). Gewicht 7 kg.

<b>9943605</b>	<b>231,95</b>
----------------	---------------



**6 + 7 TISCH MAJESTIC**

Ultraleicht, wasserfest, standfest auf jedem Untergrund, stufenlos verstellbar.

Farbe Gestell schwarz. Traglast 50 kg. Material Tischplatte Holz, Gestell Aluminium.

**6 TISCH MAJESTIC 2 ELEGANT**

Maße 100 x 57 - 76 x 68 cm (B x H x T). Packmaß 100 x 68 x 5 cm (B x H x T). Gewicht 7,8 kg.

<b>9962149</b>	<b>225,50</b>
----------------	---------------

**7 TISCH MAJESTIC 3 ELEGANT**

Maße 115 x 57 - 76 x 70 cm (B x H x T). Packmaß 115 x 70 x 5 cm (B x H x T). Gewicht 8 kg.

<b>9962150</b>	<b>255,95</b>
----------------	---------------



**8 DEFA KLAPPTISCH ONE ACTION**

Der Defa-Klapptisch ist ein leichtgewichtiger Tisch, der sich einfach aufstellen und platzsparend zusammenklappen lässt.

Farbe Wengé. Traglast 25 kg. Material Tischplatte Laminiertes Aluminium, Gestell Aluminium.

Maße 40 x 35/40 x 81 cm (B x H x T). Packmaß 40 x 12 x 40 cm (B x H x T). Gewicht 3 kg.

<b>9970369</b>	<b>99,95</b>
----------------	--------------

Maße 50 x 35/60 x 81 cm (B x H x T). Packmaß 50 x 15,5 x 40,5 cm (B x H x T). Gewicht 3,5 kg.

<b>9962142</b>	<b>104,95</b>
----------------	---------------

Maße 60 x 35/60 x 81 cm (B x H x T). Packmaß 60 x 12 x 40 cm (B x H x T). Gewicht 3,9 kg.

<b>9970379</b>	<b>119,95</b>
----------------	---------------



**9 KLAPPTISCH LIGHTWEIGHT**

Besonders leichter Tisch mit 4 stufenlos verstellbaren Beinen. Tischplatte verfügt über erhöhte Kante. Die Variante 120 x 70 x 70 cm ist klappbar und somit leichter zu verstauen. Lieferung inkl. Tragetasche.

Farbe braun. Material Aluminium.

Maße 100 x 59-70 x 70 cm (B x H x T). Packmaß 100 x 5 x 70 cm (B x H x T). Gewicht 3,6 kg.

<b>9961766</b>	<b>189,00</b>
----------------	---------------

Maße 120 x 59-70 x 70 cm (B x H x T). Packmaß 120 x 5 x 70 cm (B x H x T). Gewicht 5 kg.

<b>9961767</b>	<b>219,00</b>
----------------	---------------

Die technisch zulässige Gesamtmasse des Fahrzeugs sowie die technisch zulässige Gesamtmasse auf der Achse dürfen nicht überschritten werden. Nachträglich am Fahrzeug angebrachtes Zubehör verringert die Zuladungsmöglichkeit und beeinflusst die Achslasten. Nachträgliche Änderungen am Fahrzeug (z. B. Ablostung), die die Massewerte des Fahrzeugs beeinflussen, liegen im Verantwortungsbereich des Fahrzeughalters. Weitere Hinweise & Erläuterungen zur Gewichtsthematik finden Sie in den Verkaufsunterlagen und auf den Websites der Hersteller.



## Ein einzigartiges Produkt der Natur

Bambus ist ein äußerst stabiler, harter und belastbarer, natürlicher Rohstoff und mittlerweile eine echte Alternative zu heimischen Harthölzern.

### Bambus

- o Härter als Eichenholz
- o Geringeres Schwind- und Quellverhalten als viele Holzarten
- o Bambusplatten sind sehr leicht
- o Robust
- o Eingebauter UV-Schutz
- o Keine Farbveränderungen



#### 10 BAMBUSTISCH KAMLOOPS

Klappbarer und umweltfreundlicher Bambustisch Kamloops mit geteilter Tischplatte.

Traglast 80 kg. Material Tischplatte Bambus, Gestell Aluminium. Maße 100 x 70 x 72 cm (B x H x T). Packmaß 100 x 8 x 37 cm (B x H x T). Gewicht 8,5 kg.

**9916532**

**166,95**



#### 11 BAMBUSTISCH KIMBERLEY

Klappbarer Bambustisch Kimberley rund mit geteilter Tischplatte.

Traglast 30 kg. Material Tischplatte Bambus, Gestell Aluminium. Maße 65 x 40 cm (Ø x H). Packmaß 65 x 8 x 45 cm (B x H x T). Gewicht 3,7 kg.

**9916534**

**96,95**



#### 12 BAMBUSTISCH CUSTERS

Mit wickelbarer Tischplatte für ein geringes Packmaß. Keine Montage erforderlich. Teleskop-Beine für eine einfache Höhenverstellung. Inklusive Tragetasche.

Traglast 30 kg. Material Tischplatte Bambus, Gestell Aluminium. Maße 65 x 56-65 x 50 cm (B x H x T). Packmaß 14 x 11 x 65 cm (B x H x T). Gewicht 4,7 kg.

**9960438**

**116,95**



#### 13 BAMBUSTISCH CUSTER M

Mit wickelbarer Tischplatte für ein geringes Packmaß. Keine Montage erforderlich. Teleskop-Beine für eine einfache Höhenverstellung. Inklusive Tragetasche.

Traglast 30 kg. Material Tischplatte Bambus, Gestell Aluminium. Maße 100 x 49,5-70 x 65 cm (B x H x T). Packmaß 17 x 11 x 100 cm (B x H x T). Gewicht 7,4 kg.

**9960439**

**163,95**



#### 14 BAMBUSTISCH CUSTER L

Mit faltbarer Tischplatte für ein geringes Packmaß. Keine Montage erforderlich. Teleskop-Beine für eine einfache Höhenverstellung. Inklusive Tragetasche.

Traglast 80 kg. Material Tischplatte Bambus, Gestell Aluminium. Maße 120 x 49,5-70 x 70 cm (B x H x T). Packmaß 70 x 10 x 62 cm (B x H x T). Gewicht 11,5 kg.

**9960437**

**189,95**



#### 15 BAMBUSTISCH CALGARY S

Der Tisch Calgary S ist nun höher und bietet Platz für 2 Personen. Auch gut als Beistelltisch einsetzbar. Schnell aufgeklappt und zusammengefaltet. Praktische Griffe für einen einfachen Transport. Mit verstellbaren Füßen.

Traglast 30 kg. Material Tischplatte Bambus, Gestell Aluminium. Maße 75 x 70 x 55 cm (B x H x T). Packmaß 75 x 55 x 4 cm (B x H x T). Gewicht 3,9 kg.

**9953382**

**95,95**



#### 16 BAMBUSTISCH CALGARY M

Der elegante Bambus-Tisch kombiniert natürliche Schönheit mit modernen Design – Ihr Nachbar auf dem Campingplatz wird Sie beneiden. Der Tisch ist zum Transport kompakt zusammengelegt und leicht zu tragen, aber aufgebaut äußerst stabil. Für Picknick und Camping ideal geeignet.

Traglast 30 kg. Material Tischplatte Bambus, Gestell Aluminium. Maße 90 x 90 x 68 cm (B x H x T). Packmaß 90 x 45 x 7 cm (B x H x T). Gewicht 7,4 kg.

**9911778**

**155,95**



#### 17 BAMBUSTISCH CALGARY L

Der elegante Bambus-Tisch wird zum Transport in der Mitte gefaltet. Er ist zusammengelegt kompakt und leicht zu tragen, aber aufgebaut äußerst stabil.

Traglast 30 kg. Material Tischplatte Bambus, Gestell Aluminium. Maße 120 x 90 x 68 cm (B x H x T). Packmaß 60 x 90 x 7 cm (B x H x T). Gewicht 8,4 kg.

**9911779**

**177,95**



### 1 TISCH TITANIUM AXIA

Rolltischplatte mit silber eloxierten Lamellen (Gapless-System). Mit integrierter Wasserwaage. Sehr stabiler Rahmen aus Aluminium-Vierkantrohren und zentraler Stabilisierungsstange. Höhenverstellbares Tischbein. Mit praktischer Netzablage und Transporttasche mit zwei separaten Fächern. Traglast 30 kg. Farbe hellgrau. Material Aluminium.

#### TISCH TITANIUM AXIA 4

Maße 122 x 72 x 76 cm (B x H x T).  
Packmaß 122 x 17 x 18 cm (B x H x T). Gewicht 7,1 kg.

**9931937 139,90**

#### TISCH TITANIUM AXIA 6

Maße 147 x 72 x 76 cm (B x H x T).  
Packmaß 147 x 20 x 18 cm (B x H x T). Gewicht 8,2 kg.

**9931938 159,95**



### 2 TISCH ACCELERATE

Gestell mit halbovalen Aluminiumrohr. Spaltenlose Rolltischplatte. Klappbare Beinkonstruktion. Höhenverstellbares Tischbein. Neues Befestigungssystem für die Tischplatte. Praktische Netzablage. Inklusive Tragetasche.

Traglast 30 kg. Farbe silber. Material Aluminium.

#### TISCH ACCELERATE 4

Maße 120 x 71 x 80 cm (B x H x T).  
Packmaß 124 x 18 x 18 cm (B x H x T). Gewicht 7,3 kg.

**9932207 162,95**

#### TISCH ACCELERATE 4 COMPACT

Maße 120 x 71 x 80 cm (B x H x T).  
Packmaß 80 x 23,5 x 21 cm (B x H x T). Gewicht 7,3 kg.

**9961370 169,95**

#### TISCH ACCELERATE 6

Maße 146,5 x 71 x 80 cm (B x H x T).  
Packmaß 151 x 19 x 20,5 cm (B x H x T). Gewicht 8,5 kg.

**9932208 174,95**



### 3 TISCH TITANIUM QUADRA

Mit rollbarer Platte und Klapprahmen. Die spaltfreie Tischplatte hat einen Schnellverschluss. Auf allen vier Seiten genügend Befreiheit. Einfache und schnelle Inbetriebnahme. Inklusive Tragetasche.

Traglast 30 kg. Farbe silber. Material Aluminium.

#### TISCH TITANIUM QUADRA 4 NG

Maße 120,5 x 72 x 70 cm (B x H x T).  
Packmaß 122 x 17,5 x 24,5 cm (B x H x T). Gewicht 6,3 kg.

**9935832 159,95**

#### TISCH TITANIUM QUADRA 4 COMPACT

Maße 120,5 x 72 x 70 cm (B x H x T).  
Packmaß 85 x 23,5 x 22 cm (B x H x T). Gewicht 6,3 kg.

**9961371 169,95**

#### TISCH TITANIUM QUADRA 6 NG

Maße 146 x 72,5 x 70 cm (B x H x T).  
Packmaß 149 x 14,5 x 32 cm (B x H x T). Gewicht 7,5 kg.

**9935146 179,95**



### 4 TISCH LINEAR BLACK

Stufenlos verstellbare Tischbeine.

Traglast 50 kg. Farbe schwarz. Material pulverbeschichtetes Stahlrohr, Tischplatte aus wetterfestem Sevelit.

#### TISCH LINEAR 100 BLACK

Maße 100 x 63-83 x 68 cm (B x H x T). Packmaß 100 x 7 x 68 cm (B x H x T). Gewicht 8,3 kg.

**9960495 109,95**

#### TISCH LINEAR 115 BLACK

Maße 115 x 63-83 x 70 cm (B x H x T). Packmaß 115 x 8 x 70 cm (B x H x T). Gewicht 12,7 kg.

**9960496 129,95**



### 5 TISCH SILVER GAPLESS LEVEL 4

Alu-Falttisch mit rollbarer Tischplatte. Dank integrierter Wasserwaage kann auch auf unebenem Untergrund eine absolut horizontale Positionierung der Tischplatte erreicht werden (Level System). Stabiles Untergestell mit verstellbarem Standbein. Ein Packsack für den komfortablen Transport ist im Lieferumfang enthalten.

Traglast 30 kg. Farbe silber. Material Aluminium. Maße 110 x 71 x 70 cm (L x B x H). Packmaß 107 x 20 x 18 cm (B x H x T). Gewicht 7,1 kg.

**9926798 89,95**



### 6 TISCH QUADRA TROPIC ADJUSTAR

Alu-Rollplatte mit Abschlussleisten aus Bambusholz und integrierter Wasserwaage (90° Adjustar Nivellierungssystem). Mit Packtasche.

Traglast 30 kg. Material Aluminium / Bambus.

#### TISCH QUADRA TROPIC 4 ADJUSTAR

Maße 120,5 x 72 x 70 cm (L x B x H). Packmaß 122 x 17,5 x 24,5 (B x H x T). Gewicht 7 kg.

**9960573 174,95**

#### TISCH QUADRA TROPIC 6 ADJUSTAR

Maße 146 x 72 x 70 cm (L x B x H). Packmaß 149 x 14,5 x 32 (B x H x T). Gewicht 8,3 kg.

**9960574 189,95**



### 7 CAMPINGTISCH RECREO

Tischhöhe stufenlos einstellbar.

Traglast 50 kg. Farbe schwarz/grau. Material Aluminium, Tischplatte aus wetterfestem Sevelit.

Maße 80 x 70 x 60 cm (B x H x T). Packmaß 80 x 7 x 60 cm (B x H x T). Gewicht 5,9 kg.

**9961114 124,95**

Maße 100 x 70 x 68 cm (B x H x T). Packmaß 100 x 7 x 68 cm (B x H x T). Gewicht 6,1 kg.

**9961115 154,95**



### 8 TISCH FLATPACK 4

Stufenlos höhenverstellbar, wetterfest, faltbar.

Traglast 30 kg. Farbe grau. Material Aluminium, Tischplatte aus MDF mit Aluminiumfolierung. Maße 120 x 70 x 60 cm (B x H x T). Packmaß 60 x 8 x 60 cm (B x H x T). Gewicht 6,5 kg.

**9961109 79,95**



### 9 UNIVERSELLE NETZABLAGE STORACK

Farbe schwarz. Material 100 % Polyester.

80 x 13 x 60 cm (B x H x T) **9961112 14,50**

100 x 13 x 72 cm (B x H x T) **9961113 15,50**


**BRUNER**
**10 TISCH ELÚ**

Erstklassiger Outdoortisch mit patentiertem Faltsystem und ultraleichter Tischplatte. Dank einer zentralen Gleitschiene erfolgen Auf- und Abbau des stabilen Tischgestells sekundenschnell und problemlos. Tischhöhe stufenlos einstellbar.

Traglast 30 kg. Farbe black marble. Material Aluminium.

**TISCH ELÚ 100**

Maße 100 x 50,5/70 x 70 cm (B x H x T).  
Packmaß 100 x 11 x 70 cm (B x H x T). Gewicht 4,6 kg.

**9936234 169,95**

**TISCH ELÚ 120**

Maße 120 x 50,5/70 x 80 cm (B x H x T).  
Packmaß 120 x 11 x 80 cm (B x H x T). Gewicht 5,6 kg.

**9935174 199,95**


**BRUNER**
**11 TISCH ELÚTOP COMPACT**

Die Elútop ComPack sind hochwertige Outdoor-Tische mit einer ultraleichten, klappbaren Tischplatte und einer praktischen Höhenverstellmöglichkeit.

Traglast 50 kg. Farbe grau. Material Aluminium.

Maße 80 x 42/70 x 80 cm (B x H x T). Packmaß  
80 x 12 x 44 cm (B x H x T). Gewicht 5 kg.

**9962179 169,95**

Maße 120 x 42/70 x 60 cm (B x H x T). Packmaß  
60 x 12 x 64 cm (B x H x T). Gewicht 7,5 kg.

**9962180 219,95**


**CRESPO**
**12 TISCH AP / 250**

Leichter und sehr stabiler Campingtisch mit stufenlos verstellbaren Beinen und einer hitzebeständigen, wasserfesten Tischplatte aus Melamin.

Traglast 50 kg. Farbe schwarz. Material Melamin.  
Maße 53 x 48 - 74 x 65 cm (B x H x T). Packmaß  
67,5 x 55,5 x 6 cm (B x H x T). Gewicht 3,5 kg.

**9939225 109,95**


**Outwell**
**13 CAMPINGTISCH BERLAND**

Leichter und sehr belastbarer Campingtisch mit höhenverstellbaren Beinen und wasser-, hitze- und UV-beständiger Tischplatte. Inkl. Tragetasche.

Traglast 50 kg. Farbe schwarz / grau. Material Aluminium.

Maße 68 x 55 - 73 x 100 cm (B x H x T). Packmaß  
68 x 5,5 x 100 cm (B x H x T). Gewicht 4,5 kg.

**M 9961574 204,95**

Maße 70 x 56,5 - 74,5 x 118 cm (B x H x T). Packmaß  
70 x 13 x 58 cm (B x H x T). Gewicht 5,6 kg.

**L 9961575 244,95**


**Westfield**  
Top Quality Concept
**14 TISCH MODERNA**

Mit Holz-Tischplatte und Rahmen aus Duralite® Ovalrohr mit vier in der Höhe verstellbaren Beinen.

Traglast 30 kg. Farbe dark concrete. Material Tischplatte aus Leichtholz, Gestell Aluminium.  
Maße 120 x 63 - 76 x 80 cm (B x H x T). Packmaß  
120 x 80 x 9 cm (B x H x T). Gewicht 12 kg.

**9960207 299,95**


**becamp**
**15 CAMPINGTISCH DECATUR 90 X 60 CM**

Ein stilvoller Aluminiumtisch im Industrie-Look mit einer Tischplatte in Holzoptik. Mit Hilfe von Stellschrauben können die Tischbeine auf vier verschiedenen Höhen eingestellt werden (36/50/67/81).

Traglast 20 kg. Farbe braun. Material Platte: MDF. Maße 60 x 36/50/67/81 x 90 cm (B x H x T cm, vier einstellbare Höhen). Packmaß 63,5 x 48 x 7,5 cm (B x H x T cm). Gewicht 4,7 kg.

**9962158 99,95**


**becamp**
**16 CAMPINGTISCH NORTHGATE 90 X 60 CM**

Ein stilvoller Aluminiumtisch mit Industrieoptik und Tischplatte in Betonoptik. Mit Hilfe der Stellschrauben können die Tischbeine auf vier verschiedene Höhen eingestellt werden (35/50/67/81).

Traglast 20 kg. Farbe grau. Material Platte: MDF. Maße 60 x 35/50/67/81 x 90 cm (B x H x T cm, 4 Höhen einstellbar). Packmaß 64 x 49 x 8 cm (B x H x T cm). Gewicht 4,7 kg.

**9962159 89,95**


**becamp**
**17 BEISTELLTISCH URBAN OUTDOOR CARNABY**

Kompakter, leicht zusammenklappbarer Beistelltisch mit verstellbaren Tischbeinen und abnehmbarer Bambusplatte, die auch als Tablett verwendet werden kann.

Traglast 20 kg. Farbe braun. Material Oberfläche Bambus, Gestell Stahl. Maße 32 x 36 cm (Ø x H). Packmaß 337 x 33,5 x 3 cm (B x H x T). Gewicht 1,1 kg.

**9961349 34,95**



### 1 KÜCHENSCHRANK KITCHENETTE

Mit Wind- und Spritzschutz aus Metall und praktischer Tragetasche.

Farbe schwarz. Material Bezug 100 % Polyester, Gestell Aluminium. Maße 67 x 93,5 x 50 cm (B x H x T). Packmaß 67 x 10,5 x 67,5 cm (B x H x T). Gewicht 7,9 kg.

9962181 109,95



### 2 KÜCHENSCHRANK SNACK EASY BLACK

Inklusive Transporttasche.

Farbe schwarz. Material Bezug 100 % Polyester, Gestell Alu-Hybrid, Arbeitsplatte aus MDF mit Aluminium-Rahmen. Maße 141 x 80 x 50 cm (B x H x T). Packmaß 80 x 12 x 51 cm (B x H x T). Gewicht 7,8 kg.

9931491 129,95



### 3 KÜCHENSCHRANK DRIVE IN BLACK

Inklusive Tragetasche.

Farbe schwarz. Material Bezug 100 % Polyester, Gestell Stahl, Ablage aus MDF. Maße 100 x 78/128,5 x 50 cm (B x H x T). Packmaß 100 x 14,5 x 50 cm (B x H x T). Gewicht 11,9 kg.

9931489 189,95



### 4 KOCHBOX AZABACHE CTW SQUARE HWT

Farbe schwarz. Material Bezug 100 % Polyester, Gestell Aluminium. Maße 110 x 90 x 48 cm (B x H x T). Packmaß 120 x 15 x 49 cm (B x H x T). Gewicht 11 kg. Lieferumfang inklusive Windschutz, Tragetasche, Faltgriffbecken Cleo FoldAway.

9955661 199,95



### 5 KOCHBOX AZABACHE CT SQUARE

Farbe schwarz. Material Bezug 100 % Polyester, Gestell Aluminium. Maße 85 x 90 x 52 cm (B x H x T). Packmaß 86 x 49 x 14 cm (B x H x T). Gewicht 9 kg. Lieferumfang inklusive Windschutz und Tragetasche.

9931939 149,95

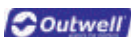


### 6 KOCHBOX AZABACHE DAILY CT

Mit Windschutz aus Metall.

Farbe schwarz. Material Bezug 100 % Polyester, Gestell Aluminium. Maße 102 x 84 x 50,5 cm (B x H x T). Packmaß 105 x 9 x 53 cm (B x H x T). Gewicht 9,3 kg.

9930383 169,95



### 7 KÜCHENSCHRANK PADRES XL

Farbe shadow grey. Material Bezug 100 % Polyester, Aluminiumrahmen. Maße 100 x 49 x 82 cm (B x T x H). Packmaß 100 x 49 x 15 cm (B x H x T). Gewicht 30 kg.

9927675 243,95



### 8 KÜCHENSCHRANK KITCHEN ISLAND HAMPTON

Farbe grau. Material Aluminium, Bezug 100 % Polyester. Maße 48 x 80 x 85 cm (B x H x T). Packmaß 86 x 50 x 11,5 cm (B x H x T). Gewicht 9 kg.

9961764 159,95



### 9 SUPERKOMPAKTE ALU-KOCHBOX AZABACHE CUBE

Tragbar, klappbar, platzsparend. Inkl. Aufbewahrungstasche.

Farbe schwarz. Material Kochfläche Bambus, Bezug 100 % Polyester, Gestell Aluminium. Maße 65 x 58/81 x 45 cm (B x H x T). Packmaß 65 x 15 x 45 cm (B x H x T). Gewicht 9,7 kg.

9961110 179,95

**10 + 11 AUFBEWAHRUNGSSCHRANK**

Aufbewahrungsschrank in 2 Größen mit stabiler Klapptechnik und Vorbereitung für „Pop-up“ Stromversorgung. Bodenplatte mit Höhenausgleich.

Farbe anthrazit. Traglast 30 kg. Material Bezug 100 % Polyester, Gestell Aluminium.


**10 AUFBEWAHRUNGSSCHRANK SINGLE**

Maße 60 x 81 x 50 cm (B x H x T). Packmaß 60 x 8 x 50 cm (B x H x T). Gewicht 8 kg.

9931539

139,00

**11 AUFBEWAHRUNGSSCHRANK DOUBLE**

Maße 84 x 81 x 50 cm (B x H x T). Packmaß 84 x 8 x 50 cm (B x H x T). Gewicht 11 kg.

9931542

179,00

**12 ECKSCHRANK**

Mit langlebiger Klapptechnik. Bodenplatte mit 3 Verstellerschrauben für Unebenheiten.

Material 100 % Polyester, Gestell Aluminium. Maße 112 x 87 x 58 cm (B x H x T). Packmaß 112 x 8 x 58,5 cm (B x H x T). Gewicht 9 kg.

9951818

175,00


**13 SCHUHREGAL**

Für den Transport klein zusammenfaltbar. Inklusive Transporttasche.

Farbe anthrazit. Material Bezug 100 % Polyester (mit einseitiger PVC-Beschichtung), Gestell Aluminium. Maße 51 x 43,5 x 26 cm (B x H x T). Packmaß 12,5 x 45 x 10 cm (B x H x T). Gewicht 1,2 kg.

9951821

29,00


**14 SCHUH-ORGANIZER**

Klein zusammenfaltbar, 4 Füße für Höhenausgleich und Abstand zum Boden. Horizontal oder vertikal aufstellbar.

Farbe anthrazit. Material Bezug 100 % Polyester, Gestell Stahl. Maße 50 x 85 x 30 cm (B x H x T). Packmaß 35 x 13 x 89 cm (B x H x T). Gewicht 4,6 kg.

9931972

109,00


**15 GARDEROBENSCHRANK**

Mit 4 Regalböden und Garderobenstange.

Traglast 30 kg. Material Bezug 100 % Polyester, Gestell Aluminium. Maße 50 x 143 x 50 cm (B x H x T). Packmaß 50 x 50 x 18 cm (B x H x T). Gewicht 9 kg.

9931971

185,00


**16 CAMPINGKÜCHE AUS ALUMINIUM**

Ganz flach zusammenklappbar, das Material ist robust und wetterbeständig. Ein Sideboard bietet Platz für einen Kocher. Lieferung inkl. Windschutz, 3 höhenverstellbaren Füßen, Ablagen, Haken und Aufbewahrungstasche.

Farbe anthrazit. Material Aluminium. Maße 188 x 50 x 81 cm (L x B x H). Packmaß 55 x 17 x 89 cm (B x H x T). Gewicht 15,8 kg.

9931973

269,00


**17 STROMVERSORGUNG POP-UP**

Stromversorgungstower mit 2 Schuko- und 2 USB-Anschlüssen passend für die Aufbewahrungsschränke Single und Double.

9931536

62,00



### 1 KOCHERSCHRANK MAYET

Mit Fliegengaze zur Entlüftung. Die Alu-Arbeitsplatte ist rollbar. Ein Fach mit zwei Ablageböden und ein Fach für die Unterbringung der Gasflasche. Verstellbare Beine. Inkl. Windschutz und Tragetasche.

Farbe dunkelgrau. Bezug 100 % Polyester, Gestell Aluminium. Maße 80 x 88 x 50 cm (B x H x T). Packmaß 92 x 11 x 50 cm (B x H x T). Gewicht 8 kg.

9953435 149,95



### 2 CAMPINGSCHRANK ST. BARTS

Kompakter Vorrats- und Aufbewahrungsschrank mit zwei Innenböden mit Alu-Randverstärkung, Lüftungsgitter hinten und einzeln verstellbaren Füßen. Inkl. Tragetasche.

Farbe dunkelgrau. Bezug 100 % Polyester, Gestell Aluminium. Maße 72 x 82 x 50 cm (B x H x T). Packmaß 72 x 50 x 10,5 cm (B x H x T). Gewicht 7,4 kg.

9930561 129,95



### 3 CAMPINGSCHRANK BONAIRE ALU

Kompakter Vorrats- und Aufbewahrungsschrank mit zwei Innenböden mit Alu-Randverstärkung, Lüftungsgitter und einzeln verstellbaren Füßen. Inkl. Tragetasche.

Farbe dunkelgrau. Bezug 100 % Polyester, Gestell Aluminium. Maße 102 x 82 x 50 cm (B x H x T). Packmaß 102 x 50 x 10,5 cm (B x H x T). Gewicht 9,5 kg.

9930563 169,95



### 4 KÜCHENSCHRANK

Stabiler Küchenschrank mit zwei Abteilen. Sehr einfach aufzustellen dank seines Faltsystems. Flach zusammenfaltbar, mit HPL-Deckplatte (Hochdrucklaminat), die gegen hohe Temperaturen und Feuchtigkeit beständig ist. Verstellbare Beine mit Stabilisatoren. Inkl. Tragetasche.

Farbe schwarz. Material Bezug 60 % Polyester, 40 % Polychlorid (PVC), Gestell Aluminium. Maße 65 x 89 x 57 cm (B x H x T). Packmaß 66 x 60 x 15 cm (B x H x T). Gewicht 4,8 kg.

9970364 169,95



### 5 KÜCHENSCHRANK

Stabiler Küchenschrank mit zwei Abteilen und Regalen mit exklusivem Faltsystem. HPL-Deckplatte (Hochdrucklaminat), beständig gegen hohe Temperaturen und Feuchtigkeit. Verstellbare Beine mit Stabilisatoren. Inkl. Tragetasche.

Farbe schwarz. Material Bezug 60 % Polyester, 40 % Polychlorid (PVC), Gestell Aluminium. Maße 76 x 85 x 70 cm (B x H x T). Packmaß 69 x 76 x 14 cm (B x H x T). Gewicht 5,5 kg.

9970363 189,95



### 6 FALTBARER KÜCHENSCHRANK MIT ABLAGEPLATTE

Schnell und einfach auf- und zusammenklappbar, ohne Spannbänder. Mit Sicherheitsverschluss, automatischem Fixiersystem. Inkl. Transporttasche.

Farbe anthrazit. Material Bezug 100 % Polyester, Gestell Aluminium. Maße 92 x 84 x 68 cm (B x H x T). Packmaß 66 x 14 cm (L x H). Gewicht 9,8 kg.

9960478 219,95



### 7 CABINETS AUFBEWAHRUNGSSCHRANK

Praktischer Aufbewahrungsschrank mit verschiedenen Abspannpunkten zur Sicherung des Schrankes. Der Schrank kann sowohl zum Aufhängen als auch zum Zusammenlegen von Kleidung verwendet werden. Zwei mitgelieferte Regale und inklusive Tragetasche.

Farbe schwarz. Material Bezug 60 % Polyester, 40 % Polychlorid (PVC), Gestell Aluminium. Maße 54 x 104 x 52 cm (B x H x T). Packmaß 54 x 10 x 103 cm (B x H x T). Gewicht 4 kg.

9970365 149,95



### 8 FALTSCHRANK MIT ABLAGEPLATTE OBEN

Schnell und einfach auf- und zusammenklappbar, ohne Spannbänder. Reißverschluss mit Sicherheitsschloss. Automatisches Fixiersystem. Inkl. Transporttasche.

Farbe anthrazit. Material Bezug 100 % Polyester, Gestell Aluminium. Maße 57 x 145 x 73 cm (B x H x T). Packmaß 68 x 14 cm (L x H). Gewicht 9,1 kg.

9960467 199,95



### 9 WINDSCHUTZ

Aus Aluminium für Grill und Kocher. Höhe 24 cm, Breite ausziehbar 38 bis 60 cm.

Maße 38 - 60 x 24 x 30 cm (B x H x T).

9902512 32,95

Maße 48 - 80 x 30 x 30 cm (B x H x T).

9962172 43,95

**10 CAMPINGSCHRANK NIEDRIG, 3 FÄCHER**

Material Bezug 100 % Polyester, Gestell Aluminium.  
Maße 57 x 80 x 47 cm (B x H x T). Gewicht 5,4 kg.

aqua	9962133	100,50
pink	9962134	100,50

**11 ORGANIZER**

Material 100 % Polyester. Maße 60 x 160 cm (B x H).  
Gewicht 0,65 kg.

lime	9962144	24,50
aqua	9962145	24,50
pink	9962146	24,50

**12 CAMPINGSCHRANK NIEDRIG, 3 FÄCHER**

Material Bezug 100 % Polyester, Gestell Aluminium.  
Maße 57 x 80 x 47 cm (B x H x T). Gewicht 5,3 kg.

blau	9962130	100,50
grau	9962131	100,50

**13 CAMPINGSCHRANK HOCH, 3 FÄCHER**

Material Bezug 100 % Polyester, Gestell Aluminium.  
Maße 57 x 110 x 47 cm (B x H x T). Gewicht 8,3 kg.

blau	9962135	115,50
grau	9962136	115,50

**14 CAMPINGSCHRANK 6 FÄCHER**

Material Bezug 100 % Polyester, Gestell Aluminium.  
Maße 92 x 82 x 47 cm (B x H x T). Gewicht 9,3 kg.

blau	9962139	155,95
grau	9962140	155,95

**15 CAMPINGSCHRANK 8 FÄCHER**

Material Bezug 100 % Polyester, Gestell Aluminium.  
Maße 102 x 140 x 47 cm (B x H x T). Gewicht 13,5 kg.

blau	9962137	194,95
grau	9962138	194,95



### 1 ZELT CLOUD

Das Cloud ist ein leichtes Kuppelzelt mit einem geräumigen Wohn- und Schlafbereich sowie einem erweiterten Vorraum über dem breiten Vordereingang. Das im Handumdrehen aufgebaute, robuste Modell mit stabilem Gestell bietet Pärchen und Freunden einen funktionalen Unterschlupf mit optimalem Campingkomfort, der sie nicht im Stich lässt.

Wassersäule 3.000 mm. Farbe blue. Material Zelt 100 % Polyester, Boden 100 % Polyethylen (doppelt beschichtet, wasserdicht).

Für 2 Personen

Maße 160 x 120 x 320 cm (B x H x T). Gewicht 4,5 kg.

**9960929 181,95**

Für 4 Personen

Maße 260 x 135 x 340 cm (B x H x T). Gewicht 6,3 kg.

**9960930 233,95**

Für 5 Personen

Maße 320 x 185 x 360 cm (B x H x T). Gewicht 8,7 kg.

**9960931 316,95**



### 2 KUPPELZELT NEVADA

Mit verstärktem Außenzeltgewebe dank Aluminiumbeschichtung, dadurch ist es bis zu ca. 17 % Wärme reduzierend und hat einen UV Sonnenschutzfaktor 80 (UV Standard 801). Das Zelt ist mit einer umweltfreundlichen PFC freien- wasserabstoßenden Imprägnierung (DWR) ausgerüstet. Das High Peak „Advanced Low Vent System“ ist eine sehr effektive Bodenventilation und zirkuliert die Luft im Bodenbereich auch an regnerischen Tagen. Der Vorbau bietet Stauraum für die Campingausrüstung. Sehr stabile 5 mm Durchmesser Stahl- Erdnägel verbiegen sich auch bei hartem Untergrund nicht. Einfacher Aufbau.

Farbe dunkelgrün. Material 100 % Polyester, Boden PE.

Nevada 2.1 – für 2 Personen

Maße 150 x 120 x 325 cm (B x H x T). Gewicht 3,6 kg.

**9975303 109,95**

Nevada 3.1 – für 3 Personen

Maße 190 x 125 x 325 cm (B x H x T). Gewicht 4,1 kg.

**9975304 119,95**

Nevada 4.1 – für 4 Personen

Maße 250 x 135 x 325 cm (B x H x T). Gewicht 4,7 kg.

**9975305 129,95**



### 3 ZELT DARWIN

Frontbereich mit extra Stauffläche und herausnehmbarem Boden. Fenster verfügen über Abdeckungen, so wählen Sie zwischen Lichteinfall und Privatsphäre.

Wassersäule 3.000 mm. Farbe grau / grün. Material Boden PE. Außenzelt 100 % Polyester mit PU-Beschichtung. Innenzelt 100 % Polyester. Gestänge Fiberglas.

Darwin 3 Plus – für 3 Personen

Maße 185 x 130 x 325 cm (B x H x T). Packmaß 52 x 20 x 20 cm (B x H x T). Gewicht 4,9 kg.

**9961594 144,95**

Darwin 4 plus – für 4 Personen

Maße 265 x 140 x 335 cm (B x H x T). Packmaß 60 x 20 x 20 cm (B x H x T). Gewicht 6,2 kg.

**9961595 169,00**



### 4 ZELT SPARROW LIGHTWEIGHT

Der Innenraum bietet Platz für bis zu 2 Personen und zusätzlichem Stauraum. Die Dauerventilationen belüften das Zelt auch an regnerischen Tagen. Die Ventilationen sollten immer geöffnet sein. Das Sparrow LW ist bestens geeignet für Trekking – Rucksackreisen – Fahrrad – Motorradtouren und alle Camper, die auf unnötiges Gewicht und sperriges Packmaß gerne verzichten.

Farbe pesto / rot. Material 100 % Polyester, Boden PE, Aluminium. Maße 200 x 95 x 260 cm (B x H x T). Gewicht 2,2 kg.

**9975306 149,95**



### 5 ZELT KIRUNA

Freistehendes Kuppelzelt. Schneller Aufbau und leichtes Gewicht zeichnen das Kiruna aus. Die Dauerventilationen belüftet das Zelt bei jeder Wetterlage optimal und sollte immer geöffnet sein. Eingang mit Gazeinsatz hält lästige Plagegeister fern. Ideal für schnell entschlossene ein Wochenende in der Natur zu erleben und Events.

Material 100 % Polyester, Boden PE, Stahl.

Kiruna 2 – für 2 Personen

Farbe blau-grau. Maße 150 x 115 x 280 cm (B x H x T). Gewicht 2,3 kg.

**9975307 79,95**

Kiruna 3 – für 3 Personen

Farbe blau-grau. Maße 180 x 120 x 290 cm (B x H x T). Gewicht 2,65 kg.

**9975308 89,95**





### 6 POP-UP INNENZELT

- o Handliches freistehendes Innenzelt
- o Einrichtung sehr einfach und schnell
- o Für 2 Personen mit Gepäck geeignet
- o Optimale Privatsphäre, da vollständig verschließbar

Farbe grau. Material Zelt 100 % Polyester, Boden PE. Gestänge Fiberglas. Maße 140 x 135 x 205 cm (B x H x T). Packmaß Ø 75 cm. Gewicht 1,75 kg.

**9960985 69,95**





### 7 DREAMCATCHER SINGLE

Farbe grün. Material 100 % Polyester.

Maße 195 x 63 x 7,5 cm (L x B x H).

Packmaß 16 x 66 cm (Ø x H). Gewicht 2,2 kg.

7,5 cm **9960936** **95,95**

Maße 195 x 63 x 10 cm (L x B x H).

Packmaß 17 x 66 cm (Ø x H). Gewicht 2,3 kg.

10 cm **9960937** **107,95**



### 8 CAMPINGMATTE DREAMHAVEN SINGLE

Mit dem Outwell® FHF-Ventil ausgestattet. Erstklassiger Komfort durch 3D-Form mit tiefem Profil. Durch stützende Seitenwände wird das Durchbiegen verhindert. Die Tragetasche mit Schulterriemen sorgt für eine problemlose Aufbewahrung.

Farbe grün. Material 100 % Polyester.

Maße 200 x 70 x 10 cm (L x B x H). Packmaß 18 x 74 cm (Ø x H). Gewicht 3,3 kg.

10 cm **9960941** **160,95**

Maße 200 x 70 x 15 cm (L x B x H). Packmaß 21 x 74 cm (Ø x H). Gewicht 4 kg.

15 cm **9960942** **195,95**



### 9 CAMPINGMATTE DREAMBOAT SINGLE

Modernste Technologie für maximalen Schlafkomfort: Schnelles Aufblasen durch neue FHF (Flat-High-Flow) Flachventile.

Farbe nachtblau. Material 100 % Polyester.

Maße 200 x 77 x 7,5 cm (L x B x H). Packmaß 15 x 76 cm (Ø x H). Gewicht 2,2 kg.

7,5 cm **9960427** **222,95**

Maße 200 x 77 x 12 cm (L x B x H). Packmaß 22 x 76 cm (Ø x H). Gewicht 3,2 kg.

12 cm **9960426** **271,50**



### 10 CAMPINGMATTE SLEEPIN SINGLE

Selbstaufblasbare Liegematten bieten ein kompaktes Design mit großzügigem Komfort. Zuverlässig und langlebig. Mit praktischer Tragetasche.

Farbe schwarz. Material 100 % Polyester.

Maße 183 x 51 x 3 cm (L x B x H). Packmaß 15 x 27 cm (Ø x H). Gewicht 0,9 kg.

3 cm **9962067** **36,95**

Maße 183 x 63 x 5 cm (L x B x H). Packmaß 21 x 32 cm (Ø x H). Gewicht 1,5 kg.

5 cm **9960938** **60,95**



### 11 CAMPINGMATTE SLEEPIN DOUBLE 3 CM

Selbstaufblasbare Liegematten bieten ein kompaktes Design mit großzügigem Komfort. Zuverlässig und langlebig. Mit praktischer Tragetasche.

Farbe schwarz. Material 100 % Polyester. Maße

183 x 128 x 3 cm (L x B x H). Packmaß 18 x 66 cm (Ø x H). Gewicht 2,3 kg.

**9960939** **72,95**



### 12 LUFTBETT SINGLE

Aufblasbares Luftbett für eine Person. Kann durch Reißverschlüsse mit einem weiteren Luftbett zu einer Doppelmatratze verbunden werden. Weicher, abnehmbarer Bezug.

Farbe schwarz. Material 100 % Polyester. Maße 70 x 190 x 12 cm (B x H x T). Packmaß 38 x 11 x 30 cm (B x H x T). Gewicht 1,9 kg.

**9962195** **89,95**



### 13 LUFTBETT CLASSIC SINGLE

Mit weicher Velours-Liegefläche und doppelter Ventil-Abdichtung. Hochwertig und strapazierfähig.

Farbe black/grey. Traglast 150 kg. Material PVC mit Beflockung.

Maße 185 x 70 x 20 cm (L x B x H). Gewicht 1,4 kg.

**9961577** **21,95**



### 14 LUFTBETT CLASSIC SINGLE MIT KISSEN UND PUMPE

Mit integrierter Fußpumpe, erhöhtem Kissenbereich und weicher Velours-Liegefläche. Inklusive leicht bedienbares Doppelventil.

Farbe black/grey. Traglast 150 kg. Material PVC mit Beflockung.

Maße 185 x 72 x 20/30 cm (L x B x H). Gewicht 1,5 kg.

**9961578** **33,95**



### 15 LUFTBETT CLASSIC KING

Mit weicher Velours-Liegefläche. Es begeistert jeden, der echten Liegekomfort zu schätzen weiß. Leicht zu bedienendes Doppelventil.

Farbe black/grey. Traglast 340 kg. Material PVC mit Beflockung.

Maße 190 x 140 x 20 cm (L x B x H). Gewicht 3,4 kg.

**9961579** **44,95**



### 1 SCHLAFSACK CAMPER

Beliebter und weicher Schlafsack mit integriertem Kissen und abnehmbarer Kapuze, sodass er perfekt gekoppelt oder als Decke benutzt werden kann. PFC-frei. Mit Innentasche und Befestigungsschlaufen in den Ecken für den Innenbezug.

Farbe grey. Komforttemperatur 5 °C, Limit 0 °C, Extrem -15 °C. Material Außenmaterial 80 % Polyester, 20 % Baumwolle, Füllung 100 % Polyester, Innenbezug 100 % Baumwolle. Max. Körperlänge 200 cm. Maße 235 x 90 cm (L x B). Packmaß 48 x 23 x 46 cm (B x H x T). Gewicht 2,4 kg.

rechts	<b>9961556</b>	<b>121,95</b>
links	<b>9961555</b>	<b>121,95</b>



### 2 SCHLAFSACK CAMPER LUX

Komfortabler und leistungsfähiger Schlafsack mit integriertem Kissen und abnehmbarer Kapuze, sodass er perfekt gekoppelt oder als Decke benutzt werden kann. PFC-frei. Mit Innentasche und Befestigungsschlaufen in den Ecken für den Innenbezug. Wärmer durch 200 g mehr Füllung als Schlafsack Camper.

Farbe deep blue. Außenmaterial 80 % Polyester, 20 % Baumwolle. Füllung 100 % Polyester aus recyceltem PET. Innenmaterial Baumwollflanell. Max. Körperlänge 200 cm. Maße 235 x 90 cm (L x B). Packmaß 48 x 46 x 25 cm (B x H x T). Gewicht 2,7 kg.

rechts	<b>9962064</b>	<b>134,95</b>
links	<b>9962065</b>	<b>134,95</b>



### 3 SCHLAFSACK CONSTELLATION LUX DOUBLE

Strapazierfähiger und extrem weicher Doppelschlafsack. Mit der Option den Schlafsack vollständig zu öffnen und als zwei Bettdecken zu verwenden. Aus Polyester aus recyceltem PET.

Farbe brown. Komforttemperatur 0 °C, Limit -6 °C, Extrem -24 °C. Außenmaterial 85 % Polyester, 15 % Nylon. Füllung 100 % Polyester. Innenbezug 100 % Baumwolle. Max. Körperlänge 195 cm. Maße 230 x 160 cm (L x B). Packmaß 52 x 52 x 30 cm (B x H x T). Gewicht 5,1 kg.

<b>9962066</b>	<b>299,95</b>
----------------	---------------



### 4 SCHLAFSACK CONTOUR

Kalte Seite oben Komforttemperatur 7 °C, Limit 2 °C, Extrem -13 °C. Warme Seite oben Komforttemperatur 16 °C, Limit 12 °C, Extrem 2 °C. Außenmaterial 100 % Polyester. Innenbezug 100 % Polyester. Füllung 100 % Polyester. Max. Körperlänge 190 cm. Maße 220 x 85 cm (L x B). Packmaß 22 x 42 cm (Ø x H). Gewicht 1,6 kg.

rechts	midnight black	<b>9960429</b>	<b>77,95</b>
links	midnight black	<b>9960428</b>	<b>77,95</b>
rechts	dark purple	<b>9960432</b>	<b>77,95</b>
links	dark purple	<b>9960445</b>	<b>77,95</b>



### 5 SCHLAFSACK CONON 7

Deckenschlafsack mit Kopfteil für höchsten Schlafkomfort und Funktion. Hochwertige Dura Loft® H1Kunstfaser Füllung mit hohen Isolationswerten. Mit verstellbarer Kapuze, Innentasche und 2-Wege Reißverschluss. Bis zu einer Körpergröße von max. 190 cm. Maschinenwaschbar bei 30 °C.

Farbe grau. Komforttemperatur +11 °C, Limit +7 °C, Extrem -6 °C. Material 65 % Polyester/35 % Baumwolle. Maße 80/60 x 220 cm (B x T). Gewicht 1,4 kg.

<b>9975309</b>	<b>59,95</b>
----------------	--------------



### 6 SCHLAFSACK CEDUNA

Mit dem PFC-freien BIONIC-FINISH®ECO Außenbezug. Der Ceduna ist ein Komfort-Deckenschlafsack mit viel Bewegungsfreiheit. Mit hochwertiger Dura Loft® H1 Kunstfaser-Hochbausch-Füllung und 2-Wege Reißverschluss. An der Innenseite befindet sich eine nützliche Innentasche mit Klettverschluss. Bis zu einer Körpergröße von max. 190 cm. Maschinenwaschbar bei 30 °C.

Farbe blau. Komforttemperatur +17 °C, Limit +14 °C, Extrem +5 °C. Material 100 % Polyester. Maße 80 x 200 cm (B x T). Gewicht 1,3 kg.

<b>9975310</b>	<b>39,95</b>
----------------	--------------



### 7 SCHLAFSACK TR300

Der TR 300 ist ein hochwertiger, funktionaler 3-Jahreszeiten (Frühjahr / Sommer / Herbst) Komfort-Mumienschlafsack mit PFC-freiem BIONIC-FINISH®ECO Außenbezug und hochwertige Dura Loft® H1 Kunstfaser-Hochbausch-Füllung. Der Kompressionspacksack reduziert das Packvolumen auf ein Minimum. Für eine Körpergröße von max. 200 cm. Maschinenwaschbar bei 30 °C.

Farbe dunkelrot. Komforttemperatur +5 °C, Limit 0 °C, Extrem -16 °C. Material 100 % Polyester. Maße 85/55 x 230 cm (B x T). Gewicht 1,64 kg.

<b>9975313</b>	<b>49,95</b>
----------------	--------------



### 8 SCHLAFSACK PAK 600 ECO

Ein ultraleichter, kompakter 2-Jahreszeiten (Frühjahr/Sommer) Schlafsack. Der Außenbezug ist aus recyceltem Polyester und mit PFC-freiem BIONIC-FINISH®ECO ausgerüstet. Die hochwertige Dura Loft® Density Kunstfaserfüllung ist aus recyceltem Polyester, OEKO-TEX Standard 100. Für eine Körpergröße von max. 180 cm geeignet. Maschinenwaschbar bei 30 °C.

Farbe grün-rot. Komforttemperatur +13 °C, Limit +9 °C, Extrem -2 °C. Material 100 % Polyester recycelt. Maße 75/50 x 210 cm (B x T). Gewicht 0,7 kg.

<b>9975314</b>	<b>49,95</b>
----------------	--------------



### 9 SCHLAFSACK EASY TRAVEL

Der Easy Travel ist ein 2-Jahreszeiten (Frühjahr / Sommer) Komfort-Deckenschlafsack mit Kapuze und PFC-freiem BIONIC-FINISH®ECO Außenbezug. Mit 2-Wege-Umlauf Reißverschluss und praktischer Innentasche. Für eine Körpergröße von max. 190 cm. Maschinenwaschbar bei 30 °C.

Farbe blau. Komforttemperatur +15 °C, Limit +12 °C, Extrem +1 °C. Material 100 % Polyester. Maße 80/50 x 220 cm (B x T). Gewicht 0,75 kg.


<b>9975311</b>	<b>29,95</b>
----------------	--------------


**10 DECKE CONSTELLATION**

Eine sehr weiche und leicht gefüttertete Decke.

Material Bezug 85 % Polyester, 15 % Nylon, Füllung 100 % Polyester. Maße 200 x 120 cm (L x B). Gewicht 0,9 kg.

grün	<b>9953402</b>	<b>51,95</b>
blau	<b>9954298</b>	<b>51,95</b>


**11 DECKE CONSTELLATION DUVET LUX XL**

Single XL mit superweichem Außenmaterial und extra Isofill Premium-Isolierung, die einen hervorragenden Loft und Wärme für das heimelige Schlafenerlebnis bietet. Ziehen Sie die Kompressionsriemen des quadratischen Beutels an, um ein kleineres Packmaß zu erhalten. Maschinenwaschbar bei 60°C.

Material Außenmaterial 85 % Polyester, 15 % Nylon. Füllung 100 % Polyester. Innenbezug 100 % Baumwolle. Maße 220 x 140 cm (L x B). Gewicht 2 kg.


blau	<b>9961563</b>	<b>99,95</b>
grün	<b>9961564</b>	<b>90,95</b>


**12 DECKE CONSTELLATION DUVET LUX DOUBLE**

Doppelte Bettdecke mit superweicher Außenseite und Isofill-Premium-Isolierung bietet einen hervorragenden Loft und Wärme für ein Schlafenerlebnis wie zu Hause. Ziehen Sie die Kompressionsriemen des viereckigen Beutels an, um ein kleineres Packmaß zu erhalten. Maschinenwaschbar bei 60°C.

Farbe braun. Material Außenmaterial 85 % Polyester, 15 % Nylon. Füllung 100 % Polyester. Innenbezug 100 % Baumwolle. Maße 220 x 200 cm (L x B). Gewicht 2,95 kg.


<b>9961565</b>	<b>129,95</b>
----------------	---------------


**13 KISSEN CONSTELLATION**

- o Weiches Gefühl auf der Haut
- o faltbar für mehr Höhe und Festigkeit
- o Maschinenwaschbar
- o Kompaktes Packmaß
- o PFC-frei

Material Oberseite 85 % Polyester, 15 % Nylon, Unterseite 100 % Baumwolle. Füllung 100 % Polyester. Maße 57 x 11 x 39 cm (B x H x T). Gewicht 400 g.

blau	<b>9962068</b>	<b>25,95</b>
grün	<b>9962069</b>	<b>25,95</b>


**14 SITZKISSEN / VELOURS-KISSEN**

- o Aufblasbar
- o Samtweich beflokt
- o Handliches Packmaß

Farbe blau. Material 100 % Polychlorid (PVC). Maße 42 x 32 x 12 cm (L x B x H). Packmaß 23 x 13 x 2 cm (L x B x H). Gewicht 100 g.


<b>9961754</b>	<b>10,00</b>
----------------	--------------


**15 SITZKISSEN ALU**

- o Universelle Schutzunterlage
- o Für Reise, Sport und Freizeit
- o Wärmereflektierend
- o Schützt zuverlässig gegen Bodenkälte und gegen Feuchtigkeit
- o 2 Gummibänder für den Transport

Farbe silber. Material PET-Folie Alu beschichtet / EPE-Schaum. Maße 45 x 35 x 0,25 cm (L x B x H). Packmaß 35 x 3,5 x 3,5 cm (L x B x H). Gewicht 20 g.

<b>9930084</b>	<b>3,90</b>
----------------	-------------


**16 ISOMATTE MOFLATE**

Ultraleicht, superkompakt, mit integrierter Aufblaspumpe. Hervorragende Isolierung gegen Bodenfeuchtigkeit durch spezielle Form der Luftkammern.

Inkl. Aufbewahrungstasche.

Farbe blau. Material DPU, Obermaterial 100 % Polyamid. Maße 200 x 70 x 8 cm (L x B x H). Packmaß 11,5 x 27 cm (Ø x H). Gewicht 0,9 kg.

<b>9961104</b>	<b>53,95</b>
----------------	--------------


**17 ISOMATTE ROAMAT**

Zweilagige Isomatte, sortiert.

Farbe blau, grün. Material EVA. Maße 180 x 50 x 1,2 cm (L x B x H). Gewicht 0,39 kg.

<b>9931941</b>	<b>14,95</b>
----------------	--------------


**18 ISOLIERMATTE ALU**

Zum Schutz vor Kälte und Feuchtigkeit.

Farbe silber. Material PE-Folie Alu beschichtet / EPE-Schaum.

Maße 190 x 60 x 0,25 cm (L x B x H). Packmaß 30 x 11 x 11 cm (L x B x H). Gewicht 105 g.

L	<b>9930083</b>	<b>7,90</b>
---	----------------	-------------

Maße 200 x 120 x 0,25 cm (L x B x H). Packmaß 60 x 12 x 12 cm (L x B x H). Gewicht 240 g.

XL	<b>9961755</b>	<b>11,95</b>
----	----------------	--------------



### 1 CAMPINGLEUCHE LUCIEN

Wiederaufladbare Tischlampe für den Außenbereich mit modernem Design.

- o Warmweiße LED-Beleuchtung
- o Lichtstärkeregelung
- o Integrierter Lithium-Ionen-Akku (aufladbar über das mitgelieferte USB-Kabel)

Lichtdauer 16-24H. Leistung 3 W. Lichtstrom 200 lm. Farbe schwarz. Material Metall / Kunststoff. Maße 10 x 26 cm (Ø x H). Gewicht 0,9 kg.

9962182 57,95



### 2 CAMPINGLEUCHE QUADRILUX

Wiederaufladbare Tischlampe für den Außenbereich mit modernem Design

- o Warmweiße LED-Beleuchtung
- o Lichtstärkeregelung
- o Integrierter Lithium-Ionen-Akku (aufladbar über das mitgelieferte USB-Kabel)

Lichtdauer 16-24H. Leistung 3 W. Lichtstrom 200 lm. Farbe schwarz. Material Metall / Kunststoff. Maße 10 x 37 cm (Ø x H). Gewicht 0,9 kg.

9962183 69,95



### 3 SOLARLEUCHE SONNIK

Wiederaufladbare Campleuchte.

- o Robust und praktisch
- o Solarzelle für die Stromversorgung
- o USB-Ladeanschluss
- o Haken zum Aufhängen
- o Verschiedene Lichtmodi
- o Bis zu 25 Stunden Licht bei voller Ladung
- o Wasserdicht und staubdicht

Leistung 1 W. Lichtstrom 60 - 200 lm. Farbe grau. Material Kunststoff. Maße 9 x 9,84 cm (Ø x H). Gewicht 220 g.

9962184 25,95




### 4 TISCHLEUCHE STELLER

Eine attraktive wiederaufladbare Tischlampe im Industrie-Look.

- o Warmweiße LED-Beleuchtung
- o Ausgestattet mit 3 Lichtmodi und mit einem Kunststoffgehäuse mit Stahlgriff
- o Eingebauter Lithium-Ionen-Akku (aufladbar über das mitgelieferte USB-Kabel)

Lichtstrom 130 lm. Farbe weiß. Material Kunststoff. Maße 12 x 25 cm (Ø x H). Gewicht 0,51 kg.

9962173 49,95



### 5 LED-CAMPINGLAMPE EPSILON BULB

- o Leuchte in Glühbirnenform
- o Betrieb über USB
- o Kabellänge: 2 m
- o Lumenstärke 100
- o Zur Verwendung im Zeltinneren

Spannung 5 V. Leistung 5 W. Farbe black & grey. Maße 6 x 9,5 cm (Ø x H). Gewicht 85 g.

9970598 7,30



### 6 LAMPE JEWEL

Kann hängend, stehend oder mit Magnet verwendet werden. Schlichtes, einfaches Design. Softtouch/Gummibeschichtung. Einfache Handhabung - Ein/Aus-Modus. Betrieben mit 3 AAA Batterien (nicht enthalten). Lichtstärke: 143 Lumen.

Farbe blue. Maße 6,7 x 6,3 cm (Ø x H). Gewicht 110 g.

9970596 13,95



### 7 MINI-LATERNE ML4 WARM LIGHT

Die ultrakompakte Laterne mit einer warmweißen Lichtfarbe.

- o Magnetic Charge System
- o Dual Power Technology ermöglicht alternativen Betrieb mit AA-Batterie
- o Karabinerverschluss
- o Zusätzliches Rotlicht

Spannung 3,7 V. Leistung 2,77 W. Lumen 300 lm. Lichtfarbe 2.500 - 3.000 K. Farbe schwarz. Maße 9,7 x 3,5 cm (L x B). Gewicht 71 g.

9970612 39,95



### 8 CAMPINGLAMPE CARNELIAN DC 350

Tragegriff, herausnehmbarer Leuchtkörper, Aufhängevorrichtung, Dimmer 10-100 %. Halten Sie die Taste gedrückt, um das Licht zu dimmen. Wiederaufladbar, mit Micro-USB-Eingang. Ladekabel im Lieferumfang enthalten, USB-Adapter (230 V) nicht enthalten.

Lichtstrom 350 lm. Lichtfarbe 2.700 K. Farbe blue shadow. Maße 8 x 18 cm (Ø x H). Gewicht 460 g.

9970602 47,95

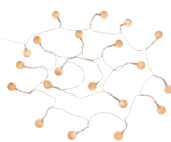


### 9 CAMPINGLATERNE MUNROS

- o Farbwechselmodi - kaltes Weiß, warmes Gelb und gemischt
- o Dimmer-Funktion
- o Wiederaufladbar, USB-C-Eingang
- o Anzeige für niedrigen Batteriestand
- o IPX4 - witterungsbeständig
- o Karabiner und USB-zu-USB-C-Ladekabel im Lieferumfang enthalten

Lichtstrom 10 - 280 lm. Farbe schwarz. Maße 11,6 x 14 cm (Ø x H). Gewicht 305 g.

9962071 52,95



### 10 LED-LICHTERKETTE DELTA

- o 20 Leuchten in Glühbirnenform
- o 15 cm Kabel zwischen zwei Leuchten
- o 200 cm Kabel von der ersten Lampe bis zum USB-Stecker
- o Stromversorgung mit 3 x 1,5 V AA-Batterien (nicht enthalten) oder per mitgeliefertem USB-Kabel
- o Schutzklasse: IP44 (staub- und spritzgeschützt)
- o 5 V; IP44

9970597 19,50



### 11 LICHTERKETTE ALPHA COTTON

- o 20 Stück Baumwollkugel-Lichter
- o 15 cm Kabel zwischen den einzelnen Glühbirnen
- o 200 cm Kabel von der ersten Glühbirne bis zum USB-Stecker
- o Stromversorgung durch 3 x 1,5 V AA-Batterien (nicht enthalten) oder per mitgeliefertem USB-Kabel
- o IP44 - staub- und spritzwassergeschützt
- o Einfache Bedienung - Ein/Aus-Modus

9962072 25,95



### 12 LAMPEN-AUFHÄNGE-SET

Schafft einen vielseitig nutzbaren Befestigungspunkt über die Länge eines Zelts, kompatibel mit dem Outwell HookTRack System, individuell verstellbar, Leichtmetallschnalle zum Anpassen der Länge. Kann für Lampen als Wäscheleine usw. verwendet werden.

Farbe black & grey. Länge 2,5 m.

9970599 19,95



**LEDLENSER**

**13 TASCHENLAMPE P5R CORE**

Leicht und kompakt mit Advanced Focus System für effizientes, maßgeschneidertes Licht im fokussierten und defokussierten Zustand. Smart Light Technology. Extrem hoher Schutz vor Staub und Wasser (Schutzklasse IP68) dank Flex Sealing Technology, Constant Light Mode. Bequemes Aufladen des Akkus per Magnetic Charge System.

Li-Ion Akku. Lichtstrom 500 lm im Boost Modus, 350 lm im Power Modus. Farbe schwarz. Material Aluminium. Maße 12,3 x 2,9 cm (L x Ø). Gewicht 106 g.

**9970441 74,95**



**LEDLENSER**

**14 TASCHENLAMPE P6R CORE**

Kompakte leistungsstarke Stablampe.  
o Advanced Focus System für schnelles Umschalten zwischen Nah- und Fernlicht  
o Smart Light Technologie zur individuellen Programmierung  
o Extremer Staub- und Wasserschutz IP68  
o Wiederaufladbar, inkl. Batteriestatus- und Ladeanzeige

Lichtstrom 900 lm im Boost Modus, 600 lm im Power Modus. Material Aluminium. Maße 15,1 x 3,5 cm (L x Ø). Gewicht 170 g.

**9970611 94,95**



**LEDLENSER**

**15 TASCHENLAMPE MT10**

Die MT10 ist kompakt, aber leistungsstark.

o Wiederaufladbar via USB 3.0  
Lichtstrom 1.000 lm im Power Modus. Material Aluminium. Maße 12,8 x 3,2 cm (L x Ø). Gewicht 156 g.

schwarz **9941082 99,95**



**LEDLENSER**

**16 TASCHENLAMPE MT14**

o Starke Lichtleistung mit bis zu 320 m Leuchtweite und bis zu 190 h Leuchtdauer in der niedrigsten Einstellung  
o Einfache Bedienung für schnelles Schalten und Fokussieren mit einer Hand

Spannung 3,7 V. Lichtstrom 1.000 lm. Material Aluminium. Maße 15,1 x 3,9 cm (L x Ø). Gewicht 253 g.

schwarz **9941083 129,00**



**LEDLENSER**

**17 TASCHENLAMPE P18R SIGNATURE**

High-End-Taschenlampe mit Advanced Focus System für effizientes, maßgeschneidertes Licht im Nah- und Fernbereich. Smart Light Technology. Bequemes Aufladen des Akkus per Magnetic Charge System.

Li-Ion Akku. Lichtstrom 4.500 lm im Boost Modus, 2.600 lm im Power Modus. Farbe braun. Material Aluminium. Maße 17,1 x 8,6 cm (L x Ø). Gewicht 202 g.

**9970444 269,00**



**LEDLENSER**

**18 STIRNLAMPE H5R CORE**

Kompakte, leistungsstarke Stirnlampe. Fokussierbar mit dem Advanced Focus System, stufenlos dimmbar. Um 160° schwenkbarer Lampenkopf, integrierter Akku wird komfortabel über Magnetkontakt aufgeladen. Mit Batteriestatusanzeige.

Batterietyp Li-Ion. Lichtstrom 500 lm im Boost Modus, 300 lm im Power Modus. Farbe schwarz. Material Aluminium. Gewicht 167 g.

**9970442 84,95**



**LEDLENSER**

**19 STIRNLAMPE MH5**

o Zusätzliche Rotlicht-LED an der Stirnseite für Nachtsichtfähigkeit.  
o Magnetic Charge System  
o Innovatives Mounting System  
o Stufenlos fokussierbar  
o Dual Power Source: Wahlweise aufladbarer Akku oder 1 x AA-Batterie einsetzbar.

Lichtstrom 400 lm. Ladezeit 2,5 h. Farbe schwarz / grau. Material Aluminium. Gewicht 94 g.

**9960907 52,95**



**LEDLENSER**

**20 STIRNLAMPE MH10**

o Schwenkbarer Lampenkopf mit stufenloser Fokusfunktion  
o Constant Light Mode für konstante Power  
o Advanced Fokus System  
o Rotes Rücklicht  
o Transportsperre  
o USB 3.0 Charging-System

Lichtstrom 600 lm. Ladezeit 6 h. Farbe schwarz. Material Kunststoff. Gewicht 158 g.

**9960096 99,95**



**SILVA**

**21 STIRNLAMPE SILVA EXPLORE 4RC**

Explore 4RC ist eine langlebige und vollständig wasserdichte Stirnlampe, die sich perfekt für Outdoor-Aktivitäten eignet. Verfügt über eine Helligkeit von 400 Lumen und einen integrierten, wiederaufladbaren LiPo-700-mAh-Akku mit USB-Aufladung. Drei verschiedene LED-Farben (weiß, orange und rot) und SOS-Blinksignal im Notfall.

Lichtstrom max.: 400 lm, mit.: 200 lm, min.: 10 lm. Ladezeit 2,5 h (USB). Farbe schwarz. Brenndauer max. bei 400 Lumen: 2,5 h, mit. bei 200 Lumen: 3,5 h, min. bei 10 Lumen: 20 h. Gewicht 73 g.

**9962093 69,95**



**SILVA**

**22 STIRNLAMPE TERRA SCOUT H**

Besteht aus Hanf und recyceltem Kunststoff. Verfügt über 350 Lumen, Nachtsichtmodus, IPX5-Wasserdichtung, Batteriestandsanzeige und Hybrid-Technologie, was bedeutet, dass das Batteriefach sowohl mit der wiederaufladbaren Silva Hybrid-Batterie (1,25 Ah/4,6 Wh) als auch mit Standard AAA-Batterien kompatibel ist.

Lichtstrom 350 lm. Reichweite max.: 65 m, min.: 30 m. Farbe grau, braun. Brenndauer bei max. Lumen: 3 h, bei min Lumen: 25 h. Gewicht 76 g.

**9962094 69,95**



**SILVA**

**23 STIRNLAMPE SILVA SCOUT 3XTH**

Die Stirnlampe ist mit einem roten Licht zur Erhaltung Ihrer Nachtsicht, einer Batteriestandsanzeige und einer starken Helligkeit von 350 Lumen ausgestattet – im Gegensatz zum Scout 3XT ist beim Scout 3XTH ein Hybrid-Akku (1,25 Ah / 4,6 Wh) im Lieferumfang enthalten.

Lichtstrom 350 lm. Ladezeit 2,5 h (USB). Reichweite max.: 65 m, min.: 30 m. Farbe schwarz. Brenndauer bei max. Lumen: 3 h, bei min. Lumen: 25 h. Gewicht 76 g.

**9962095 59,95**



**SILVA**

**24 STIRNLAMPE SCOUT 3X**

Leichte Allround-Stirnlampe mit Weißlicht und Rotlichtmodus für bessere Nachtsicht. Das Batteriefach ist sowohl mit AAA-Standardbatterien als auch mit einer wiederaufladbaren Silva-Hybridbatterie (nicht im Lieferumfang enthalten) kompatibel.

Lichtstrom 300 lm. Farbe schwarz. Gewicht 51 g.

**9962096 34,95**

**care PLUS**



**1 VERBANDSKASTEN FIRST AID KIT ADVENTURER**

Maße 22 x 16 x 8 cm (B x H x T). Gewicht 385 g.

**9931322 39,95**

**care PLUS**



**2 VERBANDSKASTEN FIRST AID KIT EMERGENCY**

Maße 20 x 13 x 7,5 cm (B x H x T). Gewicht 470 g.

**9931325 35,95**

**care PLUS**



**3 VERBANDSKASTEN FIRST AID KIT BASIC**

Maße 11,5 x 15,5 x 6 cm (B x H x T). Gewicht 150 g.

**9931327 15,50**



**4 POCDOC® PREMIUM - SMARTER VERBANDSKASTEN MIT ERSTE-HILFE APP (IOS, ANDROID)**

Für die Behandlung von Erwachsenen, Kindern und Babys. Verbandstoffe für schnelles Auffinden farblich markiert. Die App führt Step by Step durch die Behandlung. KFZ-Füllung nach DIN 13164. Gewicht 882 g.

**9961354 39,50**



**5 POCDOC® OUTDOOR - SMARTER VERBANDSKASTEN MIT ERST-HILFE-APP (IOS, ANDROID)**

Für Outdoorsport und unterwegs. Sehr klein, hochwertig, robust und wasserabweisend. Verbandstoffe hochkant und Fächer farblich markiert. Mit der App Step by Step durch die Behandlung, diese zeigt wo sich das Verbandmaterial im Notfallset befindet. Gewicht 380 g.

**9961355 28,50**



**6 LIFE PAD® - REANIMATIONS-HILFE FÜR LAIEN**

Schritt-für-Schritt-Anleitung zur Reanimation. Einfache Anwendung, keine Vorkenntnisse notwendig. Visuelles und akustisches Feedbacksystem. Einfache Positionierung. Anleitung und Markierung direkt auf dem Pad. Gewicht 130 g.

**9961356 49,95**

**7 WANDHALTERUNG LIFE PAD® (o. Abb.)**

Maße 20 x 4,3 x 26,5 cm (B x H x T). Gewicht 300 g.

**9961357 24,95**



**8 KERZE CITRONELLA S**

Gegen Insekten und Mücken, in eleganten Melamin-Töpfen. Insekten- und Mückenschutzmittel, enthält Citronella-Öl.

Farbe mehrfarbig. Material Melamin. Maße 6,5 x 6 cm (Ø x H). Gewicht 12 g.

**9932412 4,90**



**9 INSEKTENSPIRALEN-RÄUCHERTOPF\***

Terrakotta Topf inkl. 2 Spiralen. H411.

**9978841 12,75**

**10 INSEKTEN-SPIRALEN\***

10 Ersatzspiralen (o. Abb.). H411.

**9978840 5,50**



**11 INSEKTENSCHUTZMITTEL STICHFREI, SENSITIV\***

Schutz vor Mücken, Bremsen und Zecken für Menschen mit empfindlicher Haut und Allergiker.

Inhalt 100 ml.

**9961752 10,00**

Grundpreis pro 1 Liter = 100,00



**12 INSEKTENSCHUTZMITTEL STICHFREI KIDS-LOTION\***

Zuverlässiger Schutz vor Mücken und Zecken. Wirkt bis zu 8 Stunden. Für Kleinkinder ab 2 Monaten, Schwangere und bei empfindlicher Haut.

Inhalt 125 ml.

**9961753 12,50**

Grundpreis pro 1 Liter = 100,00

**HINWEIS**

\*Biozidprodukte vorsichtig verwenden. Vor Gebrauch stets Etikett und Produktinformationen lesen.



Bitte beachten Sie die Erläuterungen der Piktogramme sowie die Gefahrenhinweise auf Seite 594 dieses Kataloges.



**13 MOSKITOLAMPE**

Aufladbare Moskitolampe mit Licht und Auffangbehälter.

Farbe schwarz. Material Kunststoff / ABS.

Maße 12 x 25 cm (Ø x H). Gewicht 0,55 kg.

**9962194 49,95**

**care PLUS**



**14 INSEKTENSCHUTZ ANTI-INSEKT DEET SPRAY 50 %\***

Bietet 10 Stunden Schutz vor Hausmücken und Mücken, die Malaria übertragen können und bis zu 9 Stunden vor Mücken, die Gelbfieber verursachen können. Vor Gebrauch stets Kennzeichnung und Produktinformation lesen. Für Personen ab 18 Jahren.

Inhalt 60 ml. Gefahr: H225, H319, H412.

**9931309 12,50**

Grundpreis pro 1 Liter = 208,34



**15 BEE-PATCH BIENEN- UND WESPEN-PFLASTER**

Lindert Schmerz, Schwellung, Juckreiz nach Bienen- und Wespenstichen. Zur sofortigen Behandlung. Enthält patentierte Zuckermembran, die das Gift durch Osmose entfernt. Der im Bee-Patch enthaltene Zucker ist geruchsneutral im Pflaster versiegelt, ohne chemische Inhaltsstoffe. Auch für Diabetiker und Kinder geeignet.

Inhalt 5 St. Material 70 % Viskose, 30 % Polyester mit PE Beschichtung.

**9957530 7,00**



### 16 PETPEG

Erdboanker mit Stoßdämpfer zum Anleinen von Tieren. Für viele unterschiedliche Böden geeignet. Mit flexibler Höhenverstellung. Für Tiere bis max. 45 kg. Mit Ruckdämpfer zur Vermeidung von Verletzungen der Tiere. Hinweis: Endgültige Aufsichtspflicht liegt beim Tierhalter.

**9942624 20,50**



### 17 KURA VERBINDUNGSSTÜCK

Verbindungsstück Kura für Auto-Sicherheitsgurt, anzuwenden bei einem 3-Punkt Sicherheitsgeschirr.

Material 100% Polyamid. Maße 55 – 85 x 2,5 cm (L x B).

**9955651 9,00**



### 18 KOTBEUTELSPENDER MIT LED TASCHENLAMPE

Maße 9,1 x 4,7 x 18,6 cm (H x B x T). Farbe grün/gra. Material Kunststoff. Gewicht 70 g.

**9975300 6,50**

### 19 HUNDEKOTBEUTEL NACHFÜLLPACK 8X15 ST. (o. Abb.)

Farbe schwarz. Material PE Plastik. Gewicht 180 g.

**9975301 5,50**



### 20 HUNDESCHÜSSEL HUNGRY

Mit Edelstahlensatz und Antislip-Ring.

Farbe blau. Material Melamin/Edelstahleinsatz. Maße 17,5 x 6 cm (Ø x H).

**9931492 9,90**



### 21 REISE-HUNDENAPF FALTBAR

Füllmenge 500 ml. Farbe blau. Material Silikon.

**9955656 6,30**



### 22 2-IN-1 REISEBECHER TRINKTA FÜR WASSER UND FUTTER

Farbe grau/türkis. Material Kunststoff. Maße 13,5 x 13,5 x 27,5 cm (B x H x T). Gewicht 310 g.

**9975299 17,95**



### 23 HUNDERAMPE

Geeignet für ältere oder verletzte Hunde, die den Schritt zu hoch finden und nicht mehr springen können.

- o Leichtgewicht
- o Einklappbar
- o Anti-Rutsch-Lauffläche
- o Maximale Belastung 90 kg

Farbe schwarz. Material Kunststoff. Maße 155 x 39,5 x 10 cm/78 x 39,5 x 20 cm (L x B x T). Gewicht 4,8 kg.

**9962128 91,50**



### 24 HUNDEBARRIERE FÜR VORDERSITZE

Die Barriere verhindert das Durchstecken des Hundes in den Personenraum.

- o Einfach, ohne Werkzeug zu montieren
- o Zusammenklappbar
- o Platzsparend
- o Leicht zu reinigen

Farbe schwarz. Material 100% Polyester. Maße 24,9 x 31,4 x 5,5 cm (H x B x T). Gewicht 160 g.

**9962127 13,75**



### 25 WASSERSPENDER TRAGBAR GULLIVER

Die tolle Frischwassertränke für unterwegs. Farblich sortiert.

Füllmenge 500 ml. Farbe rot, schwarz.

**9955657 5,50**



### 26 HUNDECKE

Mit Reißverschluss für abziehbares Plaid.

Farbe schwarz / grau. Material 100% Polyester. Maße 86 x 51 x 2 cm (L x B x H).

**9955653 24,95**



### 27 AUTO-SCHONDECKE TYRO

Farbe schwarz. Material 100% Polyester (mit einseitiger Beschichtung). Maße 159 x 129 cm (L x B).

**9955654 34,95**



### 28 HUNDEHÜTTE CARRY-DOG

Carry-Dog, die zusammenklappbare Hundehütte für den Transport von Tieren, ausgestattet mit großen Moskitonetzen.

Farbe schwarz / grau / rot. Material 100% Polyester. Maße geöffnet 75 x 55 x 49 cm (B x H x T), zusammengeklappt 78 x 55 x 3 cm (B x H x T).

**9960227 91,95**



### 1 SONNENSCHIRM NOVARA

Rechteckiger Schirm mit einer Größe von ca. 190 x 140 cm, wasserabweisend imprägniert, verrottungsfest. Stock 2-teilig mit Ø 32 mm, in alle Richtungen dreh- und schwenkbar, Schirm bis zu 20 cm seitlich verschiebbar und bis zu 69 cm in der Höhe verstellbar. Auch ideal als Sichtschutz. Inkl. Schutzhülle.

UPF 50+ Standard AS/NZS4399. Material Bespannung 100 % Polyester, Gestell silbergrau pulverbeschichtetes Alu/Stahl-Gestell. Maße 190 x 140 x 188 cm (L x B x H). Packmaß 194 x 18 x 8 cm (L x B x H). Gewicht 6 kg.

natur	<b>9961363</b>	<b>169,00</b>
anthrazit	<b>9961364</b>	<b>169,00</b>



### 2-4 SONNENSCHIRM LOCARNO

Schieber mit Taste, Drehfeststeller, Kugeltop, Metallknicker mit Druckknopf, Stock 2-teilig 22/25 mm Ø.

Material Bespannung 100 % Polyester, Gestell silbergrau pulverbeschichtet, Kunststoffteile anthrazitgrau, UPF 50+ Standard AS/NZS4399.



#### 2 LOCARNO 150 CM

natur	<b>9911642</b>	<b>42,95</b>
apfelgrün	<b>9911643</b>	<b>42,95</b>
royalblau	<b>9911644</b>	<b>42,95</b>



#### 3 LOCARNO 180 X 120 CM

natur	<b>9911645</b>	<b>57,95</b>
apfelgrün	<b>9911646</b>	<b>57,95</b>
royalblau	<b>9911647</b>	<b>57,95</b>



#### 4 LOCARNO 200 CM

natur	<b>9916430</b>	<b>52,95</b>
apfelgrün	<b>9916431</b>	<b>52,95</b>
royalblau	<b>9916433</b>	<b>52,95</b>



#### 5 LOCARNO 220 CM

Schirmgestell silbergrau mit 10 Streben, Metallknicker. Stock 2-teilig 22/25 mm Ø.

Material Bespannung 100 % Polyester, Gestell Stahl pulverbeschichtet. UPF 50+ AS/NZS4399.

natur	<b>9961365</b>	<b>69,95</b>
anthrazit	<b>9961366</b>	<b>69,95</b>



#### 6 PE-SCHIRMSTÄNDER

ca. 20 l, zum Füllen mit Wasser oder Sand, für Schirmstöcke von Ø 25-32 mm.

weiß	<b>9916502</b>	<b>12,95</b>
anthrazit	<b>9916503</b>	<b>12,95</b>



#### 7 PE-SCHIRMSTÄNDER

Fahrbarer Schirmständer zur Befüllung mit bis zu 45 kg Sand, mit 2 integrierten Laufrollen und Griffmulde, für Schirmrohre mit Ø 30 - 50 mm.

Farbe anthrazit. Material PE. Maße 49 x 41 x 40 cm (L x B x H). Gewicht 2 kg.  
**9961367 49,95**



### 8 SONNENSCHIRM

Mit Klemmvorrichtung für Stühle. Einfache Montage, inkl. Tragetasche.

Farbe grau. Material Bespannung 100 % Polyester. Maße 114 x 104 cm (Ø x H). Gewicht 0,45 kg.

<b>9930558</b>	<b>16,95</b>
----------------	--------------



### 9 RASENDORN/SONNENSCHIRMPFLOCK

Verzinkter Stahl, mit Auszieh-/Haltegriff, für Rohre bis 38 mm. Länge 46 cm.

<b>9921780</b>	<b>11,75</b>
----------------	--------------



### 10 BODENHÜLSE FERRO FIX

Bodendübel Metall mit Eindrehstange, ohne Beton verwendbar. Farbe silber. 5 verschiedene Adapter Ø 24, 38, 42, 50, 55, 65 mm.

<b>9921744</b>	<b>17,95</b>
----------------	--------------



### 11 BODENHÜLSE PROFIX

Leicht ein- und ausdrehbar durch klappbare Hebel. Stufenlos passend für Ø 17 - 33 mm. Einschraubtiefe 240 mm.

<b>9921741</b>	<b>12,95</b>
----------------	--------------






### 12 WINDSCHUTZ

Unser Windschutz mit vier Stangen bietet Ihnen Privatsphäre und zusätzlichen Schutz vor Wind und Wetter. Dank seines durchsichtigen horizontalen Panels haben Sie Ihre Umgebung dennoch gut im Blick.

Material 100 % Polyester. Maße 500 x 140 x 2 cm (B x H x T). Packmaß 10 x 13 x 60 cm (B x H x T). Gewicht 2,74 kg.

farngrün	<b>9961675</b>	<b>63,95</b>
mitternachtsblau	<b>9961676</b>	<b>63,95</b>
nebelgrau	<b>9961677</b>	<b>63,95</b>



### 13 SONNENSEGEL


Großflächige Beschattung bietet dieses Sonnensegel, da wo es gerade schön ist. Mit 2 Stahl-Aufstellstangen, verzinkt, mit Nägeln und Leinen sowie diversen Ösen. Wassersäule 450 mm. Farbe sand. Material 100 % Polyester.

Maße 300 x 400 cm (L x B). Gewicht 2,5 kg.

**9910751** **43,95**

Maße 400 x 500 cm (L x B). Gewicht 3,8 kg.

**9910752** **59,95**



### 14 WINDSCHUTZ PANAMA SKY

Windschutz mit Sichtfenster. Komplett mit teilbaren Stahl - Aufstellstäben und Montagezubehör.

Farbe blau. Material 100 % Polyethylen. 4 Meter Gewicht 2,85 kg, 6 Meter Gewicht 3,3 kg.

600 x 140 cm (L x H)	<b>9930129</b>	<b>64,95</b>
400 x 140 cm (L x H)	<b>9930135</b>	<b>54,95</b>



### 15 WINDSCHUTZ BAHAMA

Spannleinen, Heringe und ein praktischer Packsack sind im Lieferumfang enthalten.

Farbe blau. Material 100 % Polyester. Maße 480 x 110 cm (L x H). Gewicht 1,1 kg.

**9930913** **29,95**



### 16 WINDSCHUTZ WINDSCREEN

Der Windschutz von Outwell schützt Sie auf einer Länge von 5 m vor dem Wind und ist damit groß genug für die ganze Familie samt Liegestühlen. Durch das praktische PVC-Panoramafenster im oberen Teil können Sie die Kinder im Auge behalten. Der Windschutz wird mittels eines robusten 16-mm-Gestänges mit Federverbindung fixiert und mit Erdspießen, Stahlheringen und leuchtenden Abspannleinen gesichert.

Farbe Elegant Green. Material 100 % Polyester (Outtex® 3000 Select), Gestell Stahlrohr mit Federzug. Maße 500 x 125 cm (L x H). Packmaß 49 x 9 x 9 cm (B x H x T). Gewicht 2,6 kg.

**9960875** **87,95**



### 17 WINDSCHUTZ FLEX

Stabiler 3-teiliger Windschutz. Mittels Reißverschluss kann die Basisversion beliebig erweitert werden. Die Basisversion besteht aus zwei Endmodulen mit Isabella Bullaugen.

Farbe grau. Material 100 % Polyester (mit Beschichtung), Gestänge stabiles Zinox-Stahlrohrgestänge mit Aufstell- u. Querstangen sowie Bodenanker. Maße 460 x 140 cm (L x H). Packmaß 18 x 13 x 120 cm (B x H x T). Gewicht 8,5 kg.

**9914573** **346,00**

### 18 ERWEITERUNG NR. 2 FÜR WINDSCHUTZ FLEX MIT FENSTER OBEN (o. Abb.)

Maße 154 x 140 cm (L x H).

**9914574** **120,95**



### 1 STRANDMUSCHEL TONGA

Bietet effektiven Schutz vor Wind, Sand und unerwünschten Blicken. Mit eingenähtem Boden. Der Aufbau ist sehr einfach und minutenschnell erledigt. Inkl. Packsack, Fiberglas Gestänge.

Farbe grün. Material 100 % Polyester. Maße 240 x 155 x 110 cm (B x H x T). Packmaß 53 x 9 cm (Ø x H). Gewicht 1,35 kg. UPF 50+.

**9930151 32,95**



### 2 STRANDMUSCHEL UMBRA

Modern, schnell aufbaubar und Platz für 2-3 Personen. Perfekter Sonnen- und Windschutz. Stabile Konstruktion mit robustem Fiberglasgestänge und praktischer Bodenplane. Mit Montagezubehör und Packsack.

Farbe lime. Material 100 % Polyester. Maße 200 x 130 x 150 cm (B x H x T). Packmaß 59 x 12 cm (Ø x H). Gewicht 1,9 kg. UPF 50+.

**9960827 59,95**



### 3 STRANDMUSCHEL BAYOU

Strandmuschel mit Pop Up-System. Bietet ausreichend Platz für 2 Personen. Inkl. Montagematerial.

Farbe lime. Material 100 % Polyester. Maße 150 x 100 x 245 cm (B x H x T). Packmaß 75 x 2 cm (Ø x H). Gewicht 1,2 kg. UPF 50+.

**9960826 76,95**



**4 + 5 TASCH FÜR ELEKTRONISCHE GERÄTE**  
Schutz vor Wasser und Staub. Touchscreen in der Tasche bedienbar und telefonieren möglich. Wasserdicht bis 1 Meter.

4 Maße 11,5 x 0,2 x 22,5 cm (B x H x T).

**9916561 10,00**

5 Maße 24 x 0,2 x 32 cm (B x H x T).

**9916563 16,95**



### 6 PICKNICKDECKE

Im Schottenmuster, Taschenformat.

Farbe bunt. Material 100 % Polyester (Unterseite beschichtet). Maße 1,75 x 1,35 m (L x B).

**9948106 20,95**



### 7 STRANDMATTE GRENADA

Gepolsterte Strandmatte mit Bezug.

Farbe blau/weiß. Material 70 % Polyester, 30 % Baumwolle, Unterseite PVC. Maße 183 x 54 x 3 cm (L x B x H). Gewicht 0,6 kg.

**9960575 34,95**



### 8 PACKSACK

Packsack, wasserdicht, Leichtgewicht. Material 100 % Polyester.

Maße 29 x 48 x 29 cm (B x H x T). Packmaß 16 x 22 x 1 cm (B x H x T). Gewicht 23 g.

grün 10 l **9961843 10,00**

Maße 37 x 56 x 37 cm (B x H x T). Packmaß 16 x 22 x 2 cm (B x H x T). Gewicht 27 g.

blau 20 l **9961844 11,95**

Maße 56 x 65 x 56 cm (B x H x T). Packmaß 16 x 22 x 4 cm (B x H x T). Gewicht 46 g.

orange 40 l **9961845 13,95**



### 9 BEACH-ROLLY

Sitz- und Transportwagen mit Lufträdern.

Traglast 100 kg. Material Gewebe 95 % Polyester, 5 % Polychlorid (PVC), Gestell Aluminium. Maße 70 x 110 x 68 cm (B x H x T). Packmaß 70 x 70 x 8 cm (B x H x T). Gewicht 4,6 kg.

**9980840 149,00**



### 10 TRANSPORTRHILFE BEACH TRAILER

Ideal für Strandausrüstung. Neben Transporter ein bequemer Sitz. Räder sind luftgefüllt.

Traglast 80 kg. Material Bezug 100 % Polyester, Gestell Aluminium. Maße 72 x 112 x 68 cm (B x H x T). Packmaß 85 x 68 x 28 cm (B x H x T). Gewicht 3,8 kg.

**9926646 99,95**



### 11 BOLLERWAGEN BEACH CAR SUNNY

Große Räder für leichten Transport, ohne dass der Wagen im Sand stecken bleibt. Leicht zu falten, mit Kunststoffreifen.

Traglast 75 kg. Farbe grau. Material Bezug 100 % Polyester, Gestell Stahl. Maße 86 x 47 x 25 cm (L x B x H). Gewicht 11,2 kg.

**9931917 159,95**



### 12 BOLLERWAGEN HAMOA TRANSPORTER SCHWARZ

Traglast 80 kg. Farbe schwarz. Material Bezug 100 % Polyester, Gestell Stahl. Maße 119 x 49 x 48 cm (L x B x H). Gewicht 10,6 kg.

**9960944 175,95**



### 13 SITZ-/LIEGEMATRATZE

o Nicht fürs Wasser geeignet

Traglast 80 kg. Farbe blau/rot. Material PVC mit Mikrofaser-Beschichtung. Maße ca. 175 x 54 cm (L x B). Gewicht 2,1 kg.

9943591 52,95



### 14 LUFTMATRATZE

o Nicht fürs Wasser geeignet

Traglast 80 kg. Farbe blau/rot. Material PVC mit Mikrofaser-Beschichtung. Maße ca. 175 x 54 cm (L x B). Gewicht 2 kg.

9943589 52,95



### 15 SOLARMATRATZE

Mit bequemem Kissen, Sichtfenster und 2 Luftkammern.

Achtung! Nur im flachen Wasser unter Aufsicht von Erwachsenen verwenden.

Traglast max. 80 kg. Farbe silber. Material PVC. Maße 173 x 63 cm (L x B).

9930061 14,95



### 16 SCHWIMMRING DONUT XXL

Mit zwei Handgriffen.

Achtung: Nur im flachen Wasser unter Aufsicht von Erwachsenen verwenden.

Farbe bunt. Material PVC. Maße 104 x 24 cm (Ø x H). Gewicht 617 g.

9931575 13,95



### 17 DAMEN UND HERREN AQUA-SCHUH „CUBAGUA“

Outdoor Sport- und Schwimmschuh mit Kordelzug und TPR-Laufsohle.

Obermaterial/Futter/Innensohle Neopren und Mesh.

Größe	schwarz	blau
36	9961135	9917116
37	9961136	9917117
38	9961137	9917118
39	9961138	9917119
40	9961139	9917120
41	9961155	9917121
42	9961156	9917122
43	9961157	9917123
44	9961158	9917124
45	9961159	9917125
46	9961160	9917126
47	9961161	9970727
Preis	17,95	16,95



### 18 POOL-NUDEL, FARBlich SORTIERT

Pool-Nudel für Wassergymnastik und als reiner Badespaß.

Material PE-Schaum. Maße 160 x 6,7 cm (L x Ø).

9961178 7,00



### 19 WASSER-HÄNGEMATTE

Mit wasserdurchlässigem Netzboden. Kommt in Farbe hellblau oder orange.

Traglast 80 kg. Material PVC. Maße 152 x 67 x 14 cm (L x B x H). Gewicht 0,6 kg.

9943594 11,95



Bitte beachten Sie die Erläuterungen der Piktogramme sowie die Gefahrenhinweise auf Seite 594 dieses Kataloges.



Gefahr

### 22 TIP-TOP-REPARATURMATERIAL

Für Camping und Freizeitartikel mit transparenten Flecken.

Gefahr: H225, H319, H336, EUH066.

Mini. Inhalt 1 Kleber à 6 g, 4 Flecken, 1 Schleifpapier.

9917300 4,40  
Grundpreis pro 1 kg = 733,33

Maxi. Inhalt 4 Kleber à 6 g, 9 Flecken, 1 Streifen 7,5 x 30 cm, 2 Schleifpapiere.

9917310 10,50  
Grundpreis pro 1 kg = 437,50



### 20 BADETIER KROKODIL

Traglast 45 kg. Farbe grün. Material PVC. Maße 139 x 61 x 23 cm (L x B x H). Mit 2 Handgriffen. Achtung! Nicht geeignet für Kinder unter 3 Jahren. Nur im flachen Wasser unter Aufsicht von Erwachsenen verwenden.

9930069 16,95



### 23 ELEKTRO - KOMPRESSORPUMPE

2 x Verfügt über eine Leistung von 100 W, die Betriebsspannung liegt bei 12 V und die Kabellänge beträgt ca. 3 m.

9931257 19,95

### 24 DOPPELHUBPUMPE

3.000 cm<sup>3</sup>, Hubvolumen nach DIN ca. 2 x 2.100 cm<sup>3</sup>, patentierter Bajonettverschluss mit Nadelventil.

9930064 14,95



### 21 STRAND SET PAW PATROL

Strandset bestehend aus Wasserball ca. 40 cm, Schwimring ca. 50 cm, Kindermatratze 74 x 48 cm.

Traglast Matratze max. 45 kg. Farbe blau. Material PVC. Achtung! Nur im flachen Wasser unter Aufsicht von Erwachsenen verwenden.

9960154 10,95



### 25 HOCHDRUCKPUMPE 15 PSI

Für den Betrieb mit 12 Volt. Für alle Sevylor®-Produkte, max. Druck 1.030 mbar (15 PSI). Schlauch mit Adaptern für Hoch- und Niederdruck-Ventile (Boston-, Doppelverschluss-, Mini-Doppelverschluss- und Quetschventile).

Volumen 190 Liter/Minute. Farbe blau.

9930436 79,95



### 1 SAND- UND WASSERSPIELTISCH PIRAT JACK

Das Set besteht aus 21 Teilen und kann auf verschiedenste Weise verwendet werden. Als Sandspielzeug oder als Wasserspiel-tisch. Einfache Montage und bewegliche Module fördern aktiv das Spiel mit Sand und Wasser. Mit Wasser befüllbar, mehrfarbig. Maße 29,5 x 58 x 46 cm (B x H x T). Gewicht 0,92 kg. Altersempfehlung: ab 24 Monaten.

**9958088 23,95**



### 2 SAND-SET

Baby-Schubkarre gefüllt, 7 tlg., farblich sortiert, Länge 49 cm.

Altersempfehlung: ab 10 Monaten.

**9938916 17,95**



### 3 SANDSPIELSET, 22-TLG, 2-FACH SORTIERT

18 Sandförmchen, Schaufel, Rechen, 16 cm großer Eimer. Inkl. Netztasche für den Transport.

Altersempfehlung: ab 10 Monaten.

**9961360 12,95**



### 4 WURFLEITER PILO

Dank des extrem flexiblen und super leichten Schaumstoffs besitzt der Pilo einmalige Flugeigenschaften und ist nahezu unzerstör-bar. Nahezu bei jeder Witterung einsetzbar. Farbe blau/weiß. Länge 46 cm. Gewicht 41 g.

Achtung! Nicht geeignet für Kinder unter 3 Jahren. Benutzung unter unmittelbarer Aufsicht von Er-wachsenen.

**9929778 8,00**



### 5 BÄLLE - WASSERBOMBEN

Sauge mit den Wasserbomben Wasser auf und verpasse deinen Freunden eine Abküh-lung. Der Durchmesser der Bälle beträgt ca. 8 cm. Inhalt 2 Stück.

Achtung! Nicht geeignet für Kinder unter 3 Jahren.

**9931657 4,60**



### 6 BEWEGUNGSSPIEL

Besteht aus 20 bunten Spielscheiben aus Holz mit lustigen Motiven. Die Spielschei-ben deuten bestimmte Übungen und Bewe-gungen an, welche die Kinder spielerisch nachahmen und umsetzen sollen.

Achtung! Nicht geeignet für Kinder unter 3 Jahren.

**9961358 11,75**



### 7 BEACH-KLETTBALLSPIEL

2 Schläger und 2 Bälle, 1 Seite mit Klettbe-zug und 1 Klettball.

Größe ca. 34 x 20 cm.

Achtung! Nicht geeignet für Kinder unter 3 Jahren.

**9930446 10,00**



### 8 FEDERBALLSPIEL

2 Schläger mit Federball.

Achtung! Nicht geeignet für Kinder unter 3 Jahren.

**9960095 13,95**



### 9 BOCCIA SPIEL

Boccia, Spiel mit 8 Kugeln Kugeldurch-messer ca. 8 cm, 2 Zielkugeln, Tragespinne 10 tlg.

Achtung! Nicht geeignet für Kinder unter 3 Jahren.

**9961840 10,95**



### 10 ROUND NET SET

Der neue ultimative Fun-Sport für Jung und Alt. Roundnet kann am Strand, im Park oder auch Indoor gespielt werden.

Lieferumfang komplettes Roundnet Netz, 1 Trainings-ball, 2 Wettkampfbälle, Ballpumpe mit Nadel, Netztasche zum Transport.

Maße Roundnetz 90 x 20 cm (Ø x H), Trainingsball Ø 11 cm, Wettkampfbälle je Ø 9cm. Gewicht 1,24 kg.

Achtung! Nicht geeignet für Kinder unter 3 Jahren.

**9962278 49,95**



### 11 BEACHTENNIS SET

Das Outdoor Beachtennis Set für Jung und Alt besteht aus zwei Schlägern und zwei Schaumstoffbällen. Ebenfalls in wieder-verschleißbarer Netztasche lässt sich das Beachtennis Set überall hin mitnehmen – ob Strand, Park oder Garten.

Material Kunststoff. Maße 48 x 23 x 5 cm (B x H x T). Gewicht 0,34 kg.

Achtung! Nicht geeignet für Kinder unter 3 Jahren.

**9962277 14,95**



### 12 TISCHTENNIS SET

Das Outdoor Weatherproof Set beinhaltet 2 Stk. der neuen innovativen Outdoor-Schlä-gers aus einem 2-Komponenten-Kunststoff. Ebenfalls im Set enthalten sind drei Tisch-tennisbälle und wiederverschließbare Tragetasche zur sauberen Aufbewahrung des Sets.

Maße 26,5 x 18,5 x 4 cm (B x H x T). Gewicht 0,42 kg.

**9962276 39,95**



### 13 SPIEL KNIFFEL®

Mit Würfeln, einem Becher und einem Block ist hier alles zum Kniffeln bereit.

Achtung! Nicht geeignet für Kinder unter 3 Jahren.

9930053 9,50



### 14 SPIEL MYRUMMY®

Bei MYRUMMY® gibt es mehr Kombinationsmöglichkeiten, mehr Spannung und mehr Spaß.

Achtung! Nicht geeignet für Kinder unter 3 Jahren.

9930054 9,50



### 15 SPIEL MENSCH ÄRGERE DICH NICHT®

Die praktische Reisespiel-Ausgabe in der Metalldose.

Achtung! Nicht geeignet für Kinder unter 3 Jahren.

9930055 9,50



### 16 SPIEL VIER

Das Gehirntraining für zwei ausgeschlafene Taktiker in der Metalldose.

Achtung! Nicht geeignet für Kinder unter 3 Jahren.

9930056 9,50



### 17 SPIEL STADT LAND FLUSS®

Beliebtes Gehirnjogging für die ganze Familie!

9930057 9,50



### 18 SPIEL PAKESSEL

Ob es wohl gelingt, dem Esel alle Stäbchen auf den Rücken zu legen, ohne dass sie herunterfallen?

Achtung! Nicht geeignet für Kinder unter 3 Jahren.

9930058 9,50



### 19 SPIEL DOMINO JUNIOR

Mit den bunten Motiven in der Metalldose macht der beliebte Legespiel-Klassiker jetzt noch mehr Spaß.

Achtung! Nicht geeignet für Kinder unter 3 Jahren.

9930059 9,50



### 20 SPIEL AUTO BINGO

Mit Auto Bingo vergeht die Fahrzeit wie im Fluge. Ein idealer Zeitvertreib für Jung und Alt.

Achtung! Nicht geeignet für Kinder unter 3 Jahren.

9960377 9,50



### 21 SPIEL 8 REISE - SPIELE MAGNETISCH

Das bringt gleich achtfachen Spaß – egal ob Mühle, Dame, Schach, Halma, Gänsepiel, Solitaire, Fünf in einer Reihe oder das beliebte Mensch Ärgere dich nicht®.

Achtung! Nicht geeignet für Kinder unter 3 Jahren.

9931244 29,95



### 22 DIE KNUFFIES

Das bunte Partyspiel für Jung und Alt: Federleicht aber schwer begeisternd! Fischt die lustigen Bällchen je nach Farbvorgabe geschickt aus dem Turm heraus und setzt sie weiter oben wieder ein. So entstehen die skurrilsten, unmöglichsten Turmformen und Gebilde. Verblüfft, dass die knuffigen Bällchen zusammenhalten? Macht euch Challenge-Karten das Leben besonders schwer.

Maße 11 x 27,5 x 11,5 cm (B x H x T). Gewicht 0,35 kg.

Achtung! Nicht geeignet für Kinder unter 3 Jahren. Verschluckbare Kleinteile. Erstickungsgefahr!

9961962 23,95



### 23 PUZZLE VOLKSWAGEN T1 CAMPER VAN

1000 bunte Puzzleteile von Ravensburger sind genau das Richtige für jeden beginnenden oder fortgeschrittenen Puzzelfan. Qualität: formenvielfältig, reflexfreies Puzzlebild, passgenaue, knickstabile Puzzleteile aus recycelter Pappe. Kommen Sie Ihrem Traum vom Camping am Strand bei diesem Motiv ein kleines Stück näher.

Maße 70 x 50 x 0,2 cm (B x H x T).

9961973 16,95



### 1 MOTORHOME-WOHNMOBIL

Mit Rückzug.

Länge 17 cm.

Achtung: Nicht geeignet für Kinder unter 3 Jahren.

9977801

11,95



### 2 VW T1 BUS

Mit originalgetreuen Rädern und Anhängerkupplung. Karosserie und Türen sind aus Metall, der Aufbau ist aus Kunststoff. Es lassen sich zwei Türen öffnen.

Länge 9,9 cm. Maßstab 1:50.

Achtung! Nicht geeignet für Kinder unter 3 Jahren.

9962228

15,95



### 3 HYMER B-KLASSE MODERNCOMFORT 550 SPIELMOBIL

Freilauf, Dach und Seitenpanel sowie Dachfenster zum Öffnen, detailliertes Interieur.

Länge 30 cm. Maßstab 1:24.

Achtung: Nicht geeignet für Kinder unter 3 Jahren.

9960506

36,75



### 4 NIESMANN + BISCHOFF ARTO WOHNMOBIL

Sehr gute Rolleigenschaften durch Bereifung aus Gummi, öffnere Seitentür, Anhängerkupplung zur Kombination mit Anhängern im gleichen Maßstab. Länge 12,8 cm.

Achtung: Nicht geeignet für Kinder unter 3 Jahren.

9927020

9,00



### 5 VW T6 CALIFORNIA

Sehr gute Rolleigenschaften durch Bereifung aus Gummi, Hochklappbares Dach, Tisch, Stühle, Hocker, Anhängerkupplung.

Länge 10,4 cm. Maßstab 1:50.

Achtung: Nicht geeignet für Kinder unter 3 Jahren.

9960379

15,95



### 6 PKW MIT WOHNWAGEN

Kombination aus Porsche Macan und Dethleffs Wohnwagen zum Spielen und Sammeln. Abkoppelbarer Anhänger, abnehmbares Dach vom Wohnwagen, öffnere Türen. Mit beiliegenden Figuren, 2 Stühlen, 1 Tisch, 1 Sonnenschirm, 1 Liege und 1 Grill.

Länge 22,8 cm. Maßstab 1:55.

Achtung! Nicht geeignet für Kinder unter 3 Jahren.

9928954

28,95



### 7 AUTOAUFKLEBER GO WILD

Maße 16 x 16 x 0,05 cm (B x H x T).

schwarz 9962284 11,95

weiß 9962285 11,95

### 8 AUTOAUFKLEBER WILD & FREE

Maße 16 x 16 x 0,05 cm (B x H x T).

schwarz 9962288 12,50

weiß 9962289 12,50

### 9 AUTOAUFKLEBER EXPLORE

Maße 6 x 30 x 0,05 cm (B x H x T).

schwarz 9962286 13,95

weiß 9962287 13,95



### 10 AUTOAUFKLEBER BEACH SET SCHWARZ

Maße 6 x 34 x 0,05 cm (B x H x T).

9962290 14,95

### 11 AUTOAUFKLEBER MOUNTAIN SET SCHWARZ

Maße 6 x 31 x 0,05 cm (B x H x T).

9962291 14,95



### 12 AUTOAUFKLEBER WELT-KUGEL

Der Aufkleber ist aus hochwertiger Polymer Klebefolie. Perfekt für Oberflächen im Freien.

Maße 11 x 11 x 0,05 cm (B x H x T).

9962292 6,90

### 13 AUTOAUFKLEBER HOME IS WHERE YOU PARK IT

Eine Hommage an das rollende Zuhause auf vier Rädern. Aus hochwertiger Polymer Klebefolie. Für Oberflächen im Freien.

Maße 12 x 3,3 x 0,05 cm (B x H x T).

9962293 6,90

### 7 - 11 AUTOAUFKLEBER

Aus hochwertiger gegossener Folie für jahrelange Haltbarkeit im Außenbereich und auf jedem Fahrzeugtyp. Perfekt für das Auto, den Bus, Camper, das Wohnmobil oder sonstige Oberflächen im Freien. Für alle, die nicht genug von den großen und kleinen Abenteuern bekommen können. Dank der Träger- und Transferfolie bleibt auf dem Fahrzeug nur das Motiv zurück.


Die technisch zulässige Gesamtmasse des Fahrzeugs sowie die technisch zulässige Gesamtmasse auf der Achse dürfen nicht überschritten werden. Nachträglich am Fahrzeug angebrachtes Zubehör verringert die Zuladungsmöglichkeit und beeinflusst die Achslasten. Nachträgliche Änderungen am Fahrzeug (z. B. Abtastung), die die Massewerte des Fahrzeugs beeinflussen, liegen im Verantwortungsbereich des Fahrzeughalters. Weitere Hinweise & Erläuterungen zur Gewichtsthematik finden Sie in den Verkaufsunterlagen und auf den Websites der Hersteller.



**14 LEGENDÄRE TRIPS MIT DEM VAN IN EUROPA**

Die 50 schönsten Routen von Andalusien bis Zypern: Von Asturien nach Galicien. Durch die Schweiz, Wales, Südpolen, das Baltikum und viele mehr ...

**9962100 29,95**



**15 LEGENDÄRE CITYTRIPS IN EUROPA**

Ein Bildband mit 40 coolen Städtereisen von Reykjavik bis Zagreb. Ungewöhnliche Locations machen deinen Aufenthalt legendär.

**9962102 29,95**



**16 LEGENDÄRE ROADTRIPS IN EUROPA**

Ein Bildband mit 50 aufregenden Touren zwischen Island und Sizilien. Enthält atemberaubende Fotos, Orientierungskarten und praktische Zusatzinfos für deine Reise.

**9962103 29,95**



**17 LEGENDÄRE OUTDOORABENTEUER IN DEUTSCHLAND**

Ein Bildband mit den 40 aufregendsten Erlebnissen von Klettern bis Paragliding: Ein bisschen Dschungel-feeling in der Lausitz und vieles mehr ...

**9962101 29,95**



**18 EUROPA OHNE FLIEGER**

Wie sich unser Kontinent komplett ohne Flugzeug bereisen lässt, zeigt dieser Lonely Planet Reiseführer. 80 inspirierende und nachhaltige Reiseideen.

**9962104 22,95**



**19 DER VERRÜCKTESTE REISEFÜHRER DEUTSCHLANDS**

Dieser Reiseführer ist anders. Er zeigt uns unser eigenes Land - allerdings fernab von Uckermark, Voralpenland und Rhein. Hier geht es um die schrägsten, kuriosesten und merkwürdigsten Orte, die Deutschland zu bieten hat.

**9962110 14,95**



**20 52 KLEINE & GROSSE ESKA-PADEN IN DEUTSCHLAND FÜR CAMPER**

Das Buch hält für Jeden und Jede außergewöhnliche Erlebnisse bereit. Es lädt dazu ein, neue Orte zu entdecken, abseits gewohnter Pfade, ohne lange Planung.

**9962111 22,95**



**21 DIE 30 BESTEN FREIZEIT-PARKS DEUTSCHLANDS**

Der Blogger Stefan Andter zeigt in seinem Freizeitparkführer die 30 besten Thermen, Freizeitparks & Wasserparks in Deutschland. Mit praktischen Checklisten, Backstage-Stories und vielem mehr.

**9962099 16,95**



**22 HOW TO WOMO: CAMPER, VAN & WOHNMOBIL FÜR EIN-STEIGER - PLANEN, PACKEN, DURCHSTARTEN**

In diesem Buch findet man alles, was man zum mobilen Reisen wissen muss. Blogger Markus Wolf lässt keine Fragen offen: WoMoWissen to go!

**9962108 13,95**



**23 HOW TO CAMP**

DAS Buch für Van-Einsteiger und Starthilfe, um sich den Traum vom ungebundenen, freien, spontanen Reisen zu erfüllen.

**9962116 9,95**



**24 CAMPING-GUIDE ROAD-TRIPS DURCH DEUTSCHLAND**

Vorgestellt werden in diesem Reiseführer elf Routen durch alle Landesteile, von denen sich jeder für eine eigenständige Urlaubsreise von rund zwei Wochen Dauer eignet.

**9958085 19,90**



**25 TIETJEN AUF TOUR**

Bettina Tietjen steht auf Camping. Ihre Camping-Geschichten handeln von Menschen, von Landschaften und von skurrilen Erlebnissen zwischen Klohäuschen und Traumstränden.

**9962109 13,50**

26



**26 MEIN BULLIBUSBUCH: MIT KLAPP-TÜREN**

Sieben Tiere starten eine lustige Reise. Seitenanzahl 16. Lesealter ab 2 Jahren. Maße 26,5 x 16 cm (B x H).

**9962105 11,95**

27




**27 CAMPING WIMMELBUCH POCKET**

Praktische Ausgabe für unterwegs. Seitenanzahl 14. Lesealter: 2-6 Jahre.

**9962112 8,00**

28



**28 STELLPLATZFÜHRER LET'S CAMP EUROPAS SCHÖNSTE PLÄTZE AM WASSER**

**9961746 20,00**

29



**29 REISEFÜHRER LET'S CAMP DIE SCHÖNSTEN KURZTRIPS IN UND UM DEUTSCHLAND**

**9961747 20,00**



**30 URLAUB MIT HUND UND WOHNMOBIL** Dieser Stellplatzführer leitet Sie zu 140 Übernachtungsplätzen in ganz Deutschland, auf denen Sie und Ihr Hund herzlich willkommen sind.

**9962114 19,95**

# Campingführer und CampingCard

Die CampingCard ACSI ist ein Campingführer inklusive einer Ermäßigungskarte für die Nebensaison. Auf über 3.000 Campingplätzen in 21 europäischen Ländern können Sie mit der CampingCard ACSI bis zu 60 % preiswerter in der Vor- und Nachsaison campen. Bei teilnehmenden Campingplätzen übernachten Sie gegen Vorlage der Ermäßigungskarte mit zwei Personen für einen Festpreis von 15 €, 17 €, 19 €, 21 €, 23 €, 25 € oder 27 € pro Nacht. Die CampingCard ACSI ist ein Kalenderjahr gültig.

Wie funktioniert die CampingCard ACSI?

1. Die CampingCard ACSI besteht aus einem Campingführer und Ermäßigungskarte. Alles, was Sie tun müssen, ist die Karte auszufüllen und den passenden Campingplatz zu wählen.
2. Bei der Ankunft am teilnehmenden Campingplatz zeigen Sie ihre Ermäßigungskarte vor und genießen den für Sie günstigen Tarif von nur 15 €, 17 €, 19 €, 21 €, 23 €, 25 € oder 27 € pro Nacht.
3. Auf über 400 Campingplätzen können zudem bis zu drei Kinder (bis einschl. 5 Jahre) kostenlos übernachten.



## 1 CAMPINGCARD 2024 - DEUTSCH

- In der Nebensaison noch günstiger campen
- Sparen Sie bis zu 60 % pro Nacht
  - 3.000 teilnehmende Campingplätze, jährlich inspiziert
  - Schnelles Einchecken mit dem QR-Code auf der Ermäßigungskarte
  - Rechnet sich bereits ab vier Übernachtungen

Regulär im Lieferumfang von CampingCard ACSI:

- CampingCard ACSI-Campingführer 2024 (zweiteilig)
- CampingCard ACSI-Ermäßigungskarte 2024
- Mini-Atlas mit allen teilnehmenden Campingplätzen

9962054

€ 21,95 (D) / € 21,95 (A)



## 2 ACSI CAMPINGCARD & STELLPLATZFÜHRER 2024

Das ideale Handbuch für Wohnmobilisten. Mehr als 12.000 jährlich von ACSI inspizierte Campingplätze und von Facile Media ausgewählte Wohnmobilstellplätze in einem Handbuch. Übersichtlich nach Ländern sortiert und mit praktischen Informationen über Bodenbeschaffenheiten, Preise, Zahlungsmöglichkeiten und verfügbare Einrichtungen. Und mit GPS-Koordinaten für eine perfekte Navigation. So finden Sie immer einen schönen Platz in der Nähe!

Regulär im Lieferumfang des ACSI CampingCard & Stellplatzführers:

- ACSI CampingCard & Stellplatzführer 2024 (zweiteilig)
- CampingCard ACSI-Ermäßigungskarte 2024

9962055

€ 29,95 (D) / € 30,81 (A)



## 3 ACSI CAMPINGFÜHRER EUROPA 2024

Der optimale Campingplatz für Ihren Urlaub. Möchten Sie schnell und einfach einen Campingplatz finden, der all Ihren Wünschen entspricht? Das geht mit dem zweibändigen ACSI Campingführer Europa! In diesem ultimativen Campingführer finden Sie alles über nicht weniger als 7.950 Campingplätze in 29 verschiedenen Ländern. Äußerst praktisch bei der Vorbereitung Ihres Campingurlaubs und ideal für Ihre Reise.

Beim Kauf des ACSI Campingführers Europa erhalten Sie:

- ACSI Campingführer Europa 2024 (zweiteilig)
- Karte mit Durchreise-Campingplätzen
- CampingCard ACSI-Ermäßigungskarte 2024 (i.W.v. 21,95 €)

9962056

€ 29,95 (D) / € 27,70 (A)



## 4 CAMPINGFÜHRER DEUTSCHLAND ACSI 2024

Für einen schönen Urlaub braucht man nicht immer in die Ferne zu reisen. Auch in Deutschland und bei den Nachbarn gibt es viel zu entdecken. Von der Nordseeküste in Holland und Belgien bis zum Schwarzwald, von den Alpen in Österreich und der Schweiz bis zu den Ostseestränden im hohen Norden. Wohin Sie auch fahren möchten, mit dem ACSI Campingführer Deutschland finden Sie immer die besten Campingplätze.

Beim Kauf des ACSI Campingführers Deutschland erhalten Sie:

- ACSI Campingführer Deutschland 2024
- Karte mit Campingplätzen für die Durchreise
- CampingCard ACSI-Ermäßigungskarte 2024 (i.W.v. 21,95 €)

9962057

€ 24,50 (D) / € 22,60 (A)





## 5 WOHNMOBIL TOURGUIDE

Mit Kartenatlas und Stadtplänen mit zusätzlichem, herausnehmbarem Faltplan. Detaillierte Routenpläne, GPS-Koordinaten von Stellplätzen, Womo-Parkmöglichkeiten in den Städten.

Bodensee / Schwarzwald	9961728	€ 22,95 (D) / € 23,60 (A)
Dänemark	9961669	€ 24,95 (D) / € 25,70 (A)
Französische Atlantikküste	9962217	€ 24,95 (D) / € 25,70 (A)
Kroatien	9962206	€ 24,95 (D) / € 25,70 (A)
Niederlande	9961671	€ 22,95 (D) / € 23,60 (A)
Nordkap	9962216	€ 24,95 (D) / € 25,70 (A)
Normandie	9962041	€ 24,95 (D) / € 25,70 (A)
Oberitalien	9962211	€ 24,95 (D) / € 25,70 (A)
Ostseeküste,	9958057	€ 22,95 (D) / € 23,60 (A)
Mecklenburg-Vorpommern		
Polen Nord	9958061	€ 22,95 (D) / € 23,60 (A)
Portugal	9962208	€ 24,95 (D) / € 25,70 (A)
Provence	9962210	€ 24,95 (D) / € 25,70 (A)
Sardinien	9961673	€ 22,95 (D) / € 23,60 (A)
Schottland	9960176	€ 24,95 (D) / € 25,70 (A)
Schweden Süd	9961792	€ 24,95 (D) / € 25,70 (A)
Sizilien	9961672	€ 22,95 (D) / € 23,60 (A)
Südnorwegen	9962207	€ 24,95 (D) / € 25,70 (A)
Südtirol	9962209	€ 24,95 (D) / € 25,70 (A)
Toskana	9961668	€ 24,95 (D) / € 25,70 (A)

## 6 REISEBÜCHER AUS DEM RAU-VERLAG

Auf neuen Wegen mehr erleben mit den RAU-Reisebüchern. Zeitgemäß für Reisemobil- und Autofahrer.

Baltikum	9960565	€ 23,50 (D) / € 20,50 (A)
Bretagne	9931673	€ 19,90 (D) / € 20,50 (A)
Dänemark	9960333	€ 19,90 (D) / € 20,50 (A)
England Süd	9962214	€ 22,95 (D) / € 23,60 (A)
Griechenland	9962040	€ 22,90 (D) / € 23,60 (A)
Irland	9960563	€ 22,90 (D) / € 23,60 (A)
Italien Süd	9962213	€ 22,95 (D) / € 23,60 (A)
Kroatien	9958058	€ 18,90 (D) / € 19,50 (A)
Loiretal	9962215	€ 19,95 (D) / € 20,50 (A)
Norwegen	9931669	€ 22,90 (D) / € 23,60 (A)
Schottland	9931819	€ 19,90 (D) / € 20,50 (A)
Schweden	9961666	€ 22,90 (D) / € 23,60 (A)
Skandinavien	9961665	€ 24,90 (D) / € 25,61 (A)
Spanien Nord	9960551	€ 22,90 (D) / € 23,60 (A)
Spanien Süd	9961778	€ 22,90 (D) / € 23,60 (A)

## 7 STELLPLATZFÜHRER

Egal, ob in der Natur, in der Stadt oder auf dem Land. Mit diesen Übernachtungsplätzen in Deutschland können Sie Ihren Campingurlaub ganz individuell planen.



Natur & Nationalparks	9958081	€ 19,90 (D) / € 20,50 (A)
Romantische Städte	9958082	€ 19,90 (D) / € 20,50 (A)

Wellness	9962328	€ 21,90 (D) / € 22,60 (A)
Gratis übernachten	9961744	€ 19,90 (D) / € 20,50 (A)



## 8 STELLPLATZFÜHRER URIGE BRAUEREIEN

Bier-Erlebnis mit dem Wohnmobil: 170 Brauereien mit Stellplatz vor der Tür oder in 1 km Entfernung. Entdecken Sie das deutsche Kulturgut Bier und individuelle Brauereien ganz neu.

9960556	€ 19,90 (D) / € 20,50 (A)
---------	---------------------------

## 9 STELLPLATZFÜHRER LAND-BAUERNHÖFE

Ob Kühe melken oder Stall ausmisten – dieses Buch nennt Bauernhöfe in ganz Deutschland mit Stellplatz vor Ort oder unmittelbarer Nähe, die ihren Hof für Besucher öffnen und Aktivitäten bieten. Mit detaillierten Informationen zu den ca. 150 Stellplätzen.

9958083	€ 19,90 (D) / € 20,50 (A)
---------	---------------------------



### 1 CAMPINGFÜHRER ADAC 2024

Die umfassenden Nachschlagewerke zu Campingplätzen mit den bewährten ADAC Klassifikationen aller vorgestellten Plätze – mit Planungskarte und ADAC Campcard für zahlreiche Rabattangebote.

Campingführer ADAC Südeuropa 2024	<b>9962117</b>	
	<b>€ 29,95 (D) / € 30,81 (A)</b>	
Campingführer ADAC Deutschland / Nordeuropa 2024	<b>9962118</b>	
	<b>€ 29,95 (D) / € 30,81 (A)</b>	
Stellplatzführer ADAC Deutschland / Europa 2024	<b>9962197</b>	
	<b>€ 31,95 (D) / € 32,90 (A)</b>	

### 2 CAMPINGFÜHRER ECC

Die clubunabhängigen ECC Campingführer beinhalten pro Band eine noch größere Auswahl an Campingplätzen mit genauen Adressen und detaillierten Angaben zu Ausstattung, Preisen und Freizeitmöglichkeiten auf den Plätzen und rund um die Plätze. Im ECC findet man sowohl große als auch kleine Plätze, vom einfachen Ein- bis Zwei-Sterne-Platz bis zum luxuriösen Fünf-Sterne Camping.

Deutschland	<b>9962201</b>	<b>€ 14,95 (D) / € 15,50 (A)</b>
Österreich / Schweiz	<b>9962202</b>	<b>€ 9,95 (D) / € 10,00 (A)</b>
Spanien / Portugal	<b>9962203</b>	<b>€ 9,95 (D) / € 10,00 (A)</b>
Italien / Kroatien / Slowenien	<b>9962204</b>	<b>€ 14,95 (D) / € 15,50 (A)</b>



### 3 BORDATLAS 2024, 2 BÄNDE DEUTSCHLAND / EUROPA

Mehr als 7.100 komplett aktualisierte Stellplätze in Deutschland und Europa – mit dem BORDATLAS findet jeder seinen Lieblingsplatz!

**9962199 € 36,95 (D) / € 38,00 (A)**



### 4 ADAC YES, WE CAMP CAMPING MIT HUND

Stellt die hundefreundlichsten Campingplätze und Regionen in Deutschland und seinen Nachbarländern vor.

**9961749 € 22,00 (D) / € 24,70 (A)**



### 5 YES WE CAMP! SECRET CAMPSITES (EUROPA)

Der erste Guide von Insidern zu kleinen, unbekanntem Campingplätzen und den schönsten Ausflügen in ganz Europa.

**9962115 € 23,95 (D) / € 24,70 (A)**



### 6 DCC-CAMPINGFÜHRER 2024

Der DCC-Campingführer listet 6.000 Campingplätze aus 38 europäischen Ländern. Die Plätze sind durch Piktogramme bestens beschrieben.

**9962198 € 23,95 (D) / € 24,60 (A)**



### 7 FKK REISEFÜHRER 2024 EUROPA

Rund 500 FKK-Campingplätze, FKK-Clubanlagen und viele FKK-Strände in ganz Europa. Seriös recherchiert. Auskunft über Anreise, Lage, Öffnungszeiten, Sportmöglichkeiten, Animation, Dienstleistungen und Unterhaltungsprogramme auf den Anlagen sowie Preisinformationen. Viele farbige Abbildungen. Übersichtskarten.

**9962200 € 12,95 (D) / € 13,30 (A)**



### 8 REISEATLAS ADAC 2024/2025

Durch moderne Kartografie zeichnet sich der ADAC Reiseatlas von Deutschland aus und bietet die perfekte Orientierung im Detailmaßstab. Citypläne, Tanken und Rasten an deutschen Autobahnen, Fernfahrtenkarte Deutschland.

**9962098 € 14,95 (D) / € 16,50 (A)**



### 9 STELLPLATZFÜHRER LANDVERGNÜGEN SAISON 2024

Stellplatzführer für Besitzer von Wohnmobilen, Wohnwagen und Campingbussen, mit Jahresvignette für eine gebührenfreie Nacht bei den Gastgebern auf dem Land. Mit Jahresvignette 2024 (Gültigkeit: 31.03.2024 - 31.03.2025), GPS Daten, Zugangscode zur gratis App und Kartenmaterial. Mehr als 1.300 ausgewählte landwirtschaftliche Produzenten.

**9962230 € 49,95 (D) / € 49,90 (A)**

**10 REISEBÜCHER AUS DEM WOMO-VERLAG**

Durch das ganze Land mit vielen Tourevorschlägen, die schönsten Badestrände, freies Camping, gute Übernachtungsplätze, genaue Kennzeichnung schöner Bade-, Picknick- und Wanderparkplätze, Tipps und Tricks für Ausrüstung, Reisevorbereitung, Anreise und Urlaub, zahlreiche Hinweise zur Trinkwasserversorgung.



Allgäu	9961663	€ 22,00 (D) / € 22,69 (A)
Baltikum	9960195	€ 23,00 (D) / € 23,70 (A)
Bayern Nordosten	9961659	€ 23,00 (D) / € 23,70 (A)
Ober- und Niederbayern	9960572	€ 22,00 (D) / € 22,69 (A)
Belgien und Luxemburg	9961662	€ 23,00 (D) / € 23,70 (A)
Bretagne	9962009	€ 24,00 (D) / € 24,70 (A)
Dänemark	9961664	€ 23,00 (D) / € 23,70 (A)
Elsass	9958070	€ 21,00 (D) / € 21,60 (A)
Finnland	9961654	€ 23,00 (D) / € 23,70 (A)
Französische Alpen	9962219	€ 22,95 (D) / € 23,70 (A)
Frankreich Südwest	9960539	€ 22,00 (D) / € 22,69 (A)
Griechenland	9962218	€ 21,95 (D) / € 22,69 (A)
Harz	9958087	€ 22,00 (D) / € 22,69 (A)
Hunsrück Mosel	9960561	€ 22,00 (D) / € 22,69 (A)
Irland	9960552	€ 22,00 (D) / € 22,69 (A)
Island	9962221	€ 20,95 (D) / € 21,60 (A)
Kroatien	9932245	€ 19,90 (D) / € 20,45 (A)
Languedoc / Roussillon	9961661	€ 20,90 (D) / € 21,45 (A)
Ligurien	9961893	€ 21,00 (D) / € 21,60 (A)
Mecklenburg - Vorpommern Teil 1	9960559	€ 20,00 (D) / € 20,60 (A)
Mecklenburg - Vorpommern Teil 2	9960558	€ 20,00 (D) / € 20,60 (A)
Niederlande	9958066	€ 21,00 (D) / € 21,60 (A)
Norwegen Nord	9960357	€ 21,00 (D) / € 21,60 (A)
Norwegen Süd	9958074	€ 21,00 (D) / € 21,60 (A)
Ostfriesland	9961655	€ 23,00 (D) / € 23,70 (A)
Österreich Ost	9960334	€ 22,00 (D) / € 22,69 (A)
Pfalz	9958086	€ 21,00 (D) / € 21,60 (A)
Peloponnes	9961657	€ 22,00 (D) / € 22,69 (A)
Piemont / Aostatal	9962212	€ 23,95 (D) / € 24,70 (A)
Polen Nord	9960549	€ 21,00 (D) / € 21,60 (A)
Provence Ost	9961660	€ 23,00 (D) / € 23,70 (A)
Provence - Cote d'Azur (Westen)	9961549	€ 22,00 (D) / € 22,69 (A)
Pyrenäen	9962223	€ 22,95 (D) / € 23,70 (A)

Sachsen	9958071	€ 22,00 (D) / € 22,69 (A)
Sardinien	9932244	€ 19,90 (D) / € 20,45 (A)
Schleswig-Holstein	9958075	€ 22,00 (D) / € 22,69 (A)
Schwarzwald	9958072	€ 21,00 (D) / € 21,60 (A)
Schweden Nord	9962225	€ 22,95 (D) / € 23,70 (A)
Schweden Süd	9961658	€ 22,00 (D) / € 22,69 (A)
Schweiz West	9960814	€ 22,00 (D) / € 22,70 (A)
Slowenien	9958068	€ 21,00 (D) / € 21,60 (A)
Spanien Nord	9962226	€ 21,95 (D) / € 22,69 (A)
Andalusien	9960534	€ 22,00 (D) / € 22,69 (A)
Südtalien West	9961726	€ 22,00 (D) / € 22,70 (A)
Südtalien Ost	9960547	€ 21,00 (D) / € 21,60 (A)
Tal der Loire und Paris	9962222	€ 22,95 (D) / € 23,70 (A)
Toscana und Elba	9961751	€ 23,00 (D) / € 23,70 (A)
Trentino - Gardasee	9960553	€ 21,00 (D) / € 21,60 (A)
Umbrien und Marken	9962220	€ 21,95 (D) / € 22,69 (A)
Venetien und Friaul	9962224	€ 21,95 (D) / € 22,69 (A)

**11 WINZERATLAS 2024**

Mit dem Winzeratlas übernachten Sie auf herrlich ruhigen und idyllischen Winzerhöfen – und das für eine Nacht gratis. Denn dazu ermächtigt die Vignette, die jedem Winzeratlas beiliegt.

9962205 € 29,95 (D) / € 30,81 (A)

**12 ONE POT MEALS: DAS WUNDER AUS EINEM TOPF**

Wie heißt das Fast-Food der neuen Generation? One Pot Meals! Sie sind die genialste Erfindung der Blitzküche. Ob Reis, Quinoa, Kartoffeln, Kürbis, Linsen, Kichererbsen oder Nudeln.

9962106 € 11,95 (D) / € 12,90 (A)

**13 DIE FAMILIEN CAMPINGKÜCHE**

Jede Menge unkomplizierte und abwechslungsreiche Camping-Rezepte für Gaskocher, Grill oder Kochplatte.

9960182 € 16,99 (D) / € 17,50 (A)

**14 CAMPINGKÜCHE MIT 5 ZUTATEN**

Campingküche noch einfacher – genial lecker mit nur 5 Zutaten.

9962107 € 11,95 (D) / € 12,90 (A)

**15 LET'S CAMP! MEIN IDEALES CAMPING-KOCHBUCH**

Zum Aufstellen und Umklappen dank Spiralbindung. Ein Rezept auf einer Seite! Mit 101 Gerichten, lecker und leicht, aus nur wenigen Zutaten für fantasievolle Speisen, zubereitet auf maximal zwei Kochstellen.

9958076 € 16,75 (D) / € 15,40 (A)

**16 WEBER'S DUTCH OVEN UND PLANCHA: KLASSIKER UND ÜBERRASCHE GERICHTE**

Ob Fisch, Fleisch und Gemüse auf der Plancha oder Suppen, Aufläufe, Schmorgerichte und Braten aus dem Dutch Oven – hier finden ungeübte wie erfahrene Schmorgerichte garantiert das passende Rezept für den Kochspaß!

9962113 € 23,95 (D) / € 24,70 (A)





→ Gläser  
ab S. 157

# Haushalt



Geschirr	150-156
Gläser	157-159
Kindergeschirr / Besteck	160-161
Messer / Schneidebretter / Küchenhelfer	162-163
Küchenhelfer	162-165, 190
Kochgeschirr	166-169, 170, 175
Picknick ToGo	167-168
Omnia Campingbackofen	171-173
Kaffe Zubereitung	174
Geschirr / Vorratsdosen	176-177
Fixiermodule	178-187
Organizer	188-189
Mülleimer / Staubsauger	191
Spülgeschirr / Reinigen	192-193
Wäsche trocknen	194-195

Weitere Artikel  
finden Sie  
online oder bei  
Ihrem Movera-  
Fachhändler.



→ Besteck  
ab S. 160



nordic white

nordic black

vivid mauve

nordic sage



## MEPAL

# Geschirrserie Silueta

Die Geschirrserie Silueta im modernen, niederländischen Design sorgt mit ihrer unverwechselbaren Form für Flair und Stil auf jedem Esstisch. Die Teller, Trinkbecher und Schalen dieser neuen Serie bilden die perfekte Harmonie zwischen matt und glänzend. Alle Teile des Silueta-Geschirrs sind robust, langlebig und wiederverwendbar, aber auch recycelbar.

Material PET. Spülmaschinengeeignet, mikrowellengeeignet, nicht tiefkühlgeeignet.

### 1 ESSTELLER SILUETA

Ø 26 cm

nordic white	9984866	9,00
nordic black	9984867	9,00
vivid mauve	9984868	9,00
nordic sage	9984869	9,00

### 2 SUPPENTELLER SILUETA

Ø 21 cm

nordic white	9984857	8,00
nordic black	9984858	8,00
vivid mauve	9984859	8,00
nordic sage	9984861	8,00

### 3 DESSERTTELLER SILUETA

Ø 23 cm

nordic white	9984862	8,00
nordic black	9984863	8,00
vivid mauve	9984864	8,00
nordic sage	9984865	8,00

### 4 HENKELBECHER SILUETA

Füllmenge 300 ml

nordic white	9984871	7,00
nordic black	9984872	7,00
vivid mauve	9984873	7,00
nordic sage	9984874	7,00

### 5 SCHALE SILUETA

Ø 11 cm. Füllmenge 250 ml.

nordic white	9984875	5,00
nordic black	9984876	5,00
vivid mauve	9984877	5,00
nordic sage	9984878	5,00

### 6 SALATBESTECK SILUETA 2-TLG.

Material PP. Spülmaschinengeeignet, mikrowellengeeignet, nicht tiefkühlgeeignet.

nordic white	9984884	7,70
nordic black	9984885	8,00
vivid mauve	9984886	8,00
nordic sage	9984887	8,00

### 7 SCHALE SILUETA

Ø 24 cm, Füllmenge 3 l.

nordic white	9984879	14,95
nordic black	9984881	14,95
vivid mauve	9984882	14,95
nordic sage	9984883	14,95

### 8 BESTECKSET SILUETA 3-TLG.

Material RVS/ABS. Maße 4,3 x 4 x 20,2 cm (B x H x L cm). Spülmaschinengeeignet, mikrowellengeeignet, nicht tiefkühlgeeignet.

nordic white	9984848	10,00
nordic black	9984854	10,00
vivid mauve	9984855	10,00
nordic sage	9984856	10,00


**MEPAL**

## Geschirrserie Bloom

Ein Outdoor-Geschirr, das zu schön ist, um es nur draußen zu verwenden? Bei der Geschirrserie Bloom trifft genau das zu! Das Bloom-Geschirr zeichnet sich durch moderne Formgebung und gute Stapelbarkeit aus.



pebble green

pebble white

pebble black

**MELAMINGESCHIRRSERIE FLOW BLOOM**

Das Geschirr überzeugt optisch durch ein einzigartiges, mattes Finish mit Farbsprenkeln in Naturfarben, die sich prima untereinander kombinieren lassen.

Material Melamin. Spülmaschinengeeignet, nicht mikrowellengeeignet, nicht tiefkühlgeeignet.

**9 ESSTELLER BLOOM**

Ø 28 cm		
pebble white	<b>9955521</b>	<b>9,00</b>
pebble green	<b>9955524</b>	<b>9,00</b>
pebble black	<b>9934918</b>	<b>9,00</b>

**12 HENKELBECHER BLOOM**

300 ml		
pebble white	<b>9955525</b>	<b>8,00</b>
pebble green	<b>9955527</b>	<b>8,00</b>
pebble black	<b>9934921</b>	<b>8,00</b>

**10 SUPPENTELLER BLOOM**

Ø 22 cm		
pebble white	<b>9955514</b>	<b>8,00</b>
pebble green	<b>9955516</b>	<b>8,00</b>
pebble black	<b>9934907</b>	<b>8,00</b>

**13 MÜLSCHALE BLOOM**

600 ml		
pebble white	<b>9955528</b>	<b>6,00</b>
pebble green	<b>9955531</b>	<b>6,00</b>
pebble black	<b>9934920</b>	<b>6,00</b>

**11 FRÜHSTÜCKSTELLER BLOOM**

Ø 24 cm		
pebble white	<b>9955517</b>	<b>8,00</b>
pebble green	<b>9955519</b>	<b>8,00</b>
pebble black	<b>9934908</b>	<b>8,00</b>

**14 GESCHIRRSET BLOOM 8-TLG.**

Bestehend aus 2 x Frühstücksteller Ø 24 cm, 2 x Suppenteller Ø 22 cm, 2 x Schale 600 ml, 2 x Becher 300 ml.

pebble green	<b>9943748</b>	<b>49,95</b>
--------------	----------------	--------------




Geschirrset Bloom 8-tlg.



## Geschirrserie CLUB

Die facettierten Teller und Schüsseln sind wie eine frische Sommerbrise beim Outdoor-Lunch oder Terrassen-Dinner und halten auch turbulenten Feiern ohne jeden Scherbenhaufen stand. Ihre solide Materialität und die modernen Farben vermitteln das gute Gefühl eines schön gedeckten Tisches und bleiben dank ihrer schweren Qualität selbst bei einem kräftigen Windstoß standfest.

Material biozirkulärer Kunststoff mit Holzfasern. Spülmaschinengeeignet, mikrowellengeeignet, nicht tiefkühlgeeignet.



nature ash grey

nature leaf green

nature desert sand

nature flower blue



### 1 ESSTELLER CLUB PLATE 4ER-SET

Maße 26 x 1,8 cm (Ø x H).

nature ash grey	<b>9984461</b>	<b>30,95</b>
nature leaf green	<b>9984463</b>	<b>30,95</b>
nature desert sand	<b>9984716</b>	<b>30,95</b>
nature flower blue	<b>9984889</b>	<b>30,95</b>

### 2 TELLER TIEF CLUB PLATE 4ER-SET

Maße 22 x 3,5 cm (Ø x H).

nature ash grey	<b>9984464</b>	<b>25,95</b>
nature leaf green	<b>9984466</b>	<b>25,95</b>
nature desert sand	<b>9984717</b>	<b>25,95</b>
nature flower blue	<b>9984891</b>	<b>25,95</b>

### 3 MÜSLISCHALE CLUB BOWL 4ER-SET

Maße 16,2 x 6,4 cm (Ø x H). Volumen 700 ml.

nature ash grey	<b>9984397</b>	<b>25,95</b>
nature leaf green	<b>9984399</b>	<b>25,95</b>
nature desert sand	<b>9984715</b>	<b>25,95</b>
nature flower blue	<b>9984892</b>	<b>25,95</b>

### 4 BESTECK-SET KLIKK 3-TLG.

Messer, Gabel, Löffel lassen sich einfach ineinanderstecken. Alle Besteckteile liegen gut in der Hand.

Material thermoplastischer Kunststoff mit Holz. Spülmaschinengeeignet, nicht mikrowellengeeignet, nicht tiefkühlgeeignet.

nature ash grey	<b>9984894</b>	<b>10,00</b>
nature leaf green	<b>9984895</b>	<b>10,00</b>
nature desert sand	<b>9984893</b>	<b>10,00</b>
nature flower blue	<b>9984888</b>	<b>10,00</b>

### 5 GESCHIRRSERIE CLUB SET GÖTEBORG 16-TLG.

Bestehend aus 4 Essteller Ø 26 cm (nature ash grey), 4 Teller tief Ø 22 cm (nature desert sand), 4 Müslischalen Ø 16,2 cm (nature ash grey), 4 Trinkbechern 250 ml.

Material thermoplastischer Kunststoff mit Holz. Material Trinkbecher SAN. Spülmaschinengeeignet, mikrowellengeeignet, nicht tiefkühlgeeignet.

nature ash grey /		
nature desert sand	<b>9984664</b>	<b>99,95</b>



**6 GESCHIRRSET SOLID LINE GRANITE**

Material Melamin, Trinkglas SAN, Besteck Edelstahl/ABS. Teller sind mit Anti-Rutschfüßchen aus Silikon ausgestattet. Spülmaschinengeeignet, nicht mikrowellengeeignet, tiefkühlgeeignet.

Suppenteller 4-tlg.	<b>9943673</b>	<b>32,95</b>
Espresso-set 4-tlg.	<b>9943661</b>	<b>11,95</b>
Eierbecher 4-tlg.	<b>9943662</b>	<b>10,00</b>
Trinkglas 250 ml	<b>9980535</b>	<b>3,80</b>
Salatschale 2 l	<b>9943652</b>	<b>16,95</b>
Besteckset 16-tlg.	<b>9943663</b>	<b>34,95</b>



**GESCHIRRSET CLASSIC LINE GRANITE**

**16-TLG. MIT ANTI-RUTSCH** (außer Becher)  
Bestehend aus 4 Essteller Ø 24 cm, 4 Dessertteller Ø 21,5 cm, 4 Müslischalen Ø 16,6 cm, 4 Henkelbecher 300 ml.

**9956639 89,95**

**7 GESCHIRRSET STONE LINE**

Aus hochwertigem Melamin, praktisch unzerbrechlich und kratzfest. Das Set besteht aus je 4 Esstellern Ø 27,5 cm, Frühstückstellern Ø 22,5 cm und Schüsseln Ø 16 cm. Das Geschirr ist geräuscharm und hygienisch durch die austauschbare Anti-Rutsch-Lösung. Inkl. praktischem Beutel. Material Melamin. Gewicht 2,45 kg. Spülmaschinengeeignet.

beige	<b>9984823</b>	<b>75,75</b>
dark blue	<b>9984824</b>	<b>79,95</b>



**HENKELBECHER STONE LINE 4ER-SET**

Stilvolle Becher aus hochwertigem Melamin, praktisch unzerbrechlich und kratzfest.

Material Melamin. Füllmenge 300 ml. Spülmaschinengeeignet, nicht mikrowellengeeignet, tiefkühlgeeignet.

beige	<b>9984825</b>	<b>24,95</b>
dark blue	<b>9984826</b>	<b>24,95</b>

**8 GESCHIRRSET MELAMIN, LINEA 12-TLG.**

Ein stilvolles Geschirrset mit einem goldenen Detail aus der Linea-Kollektion. 100 % hochwertiges Melamin, praktisch unzerbrechlich und kratzfest. Das Set besteht aus 12 Teilen. Das Geschirr ist geräuscharm und hygienisch durch die austauschbare Anti-Rutsch-Lösung. Außerdem wird das Geschirrset mit einem praktischen und luxuriösen Beutel geliefert. Ideal für Camping, zu Hause oder auf dem Boot. Außerdem ist das Geschirr leicht, für die Spülmaschine geeignet und lebensmittel-

echt. Abmessungen: Essteller Ø 25,5 cm, Frühstücksteller Ø 20,5 cm, Schüssel Ø 15 cm. Material Melamin. Spülmaschinengeeignet, nicht mikrowellengeeignet, tiefkühlgeeignet.

weiß / gold	<b>9984821</b>	<b>79,95</b>
weiß / blau	<b>9984819</b>	<b>79,95</b>
weiß / schwarz	<b>9984818</b>	<b>79,95</b>

**HENKELBECHER LINEA**

weiß / gold 200 ml	<b>9984822</b>	<b>27,95</b>
weiß / blau 300 ml	<b>9954754</b>	<b>7,00</b>
weiß / schwarz 200 ml	<b>9955786</b>	<b>7,00</b>



**9 GESCHIRRSET NATURE LINE TEAK 16-TLG.**

Ein stilvolles holzfarbenedes Geschirrset aus der Kollektion Nature line aus je 4 Esstellern Ø 25 cm, Frühstückstellern Ø 20,5 cm, Schüsseln Ø 14 cm und Henkelbechern 350 ml. 100 % hochwertiges Melamin, praktisch unzerbrechlich und kratzfest.

Material Melamin. Gewicht 2 kg. Spülmaschinengeeignet, nicht mikrowellengeeignet, tiefkühlgeeignet.

Salatschüssel 2l	<b>9984817</b>	<b>79,95</b>
	<b>9984816</b>	<b>16,95</b>

**BESTECKSET WOOD NATURE LINE 16-TLG.**

Je 4 x Messer, Gabel, Löffel, kleine Löffel. Material Edelstahl / ABS Kunststoff. Spülmaschinengeeignet.

**9956640 34,95**



**10 GESCHIRRSET INDUSTRIAL PATOM 16-TLG.**

Geschirrset in robustem Look mit erhöhtem Rand. Leicht und robust, praktisch unzerbrechlich, bruchsicher und kratzfest. Aus hochwertigem 100 % Melamin. Set für 4 Personen, bestehend aus je 4 Esstellern Ø 26 cm, Frühstückstellern, Ø 20 cm, Schüsseln Ø 15 cm und Bechern 300 ml.

Material Melamin. Gewicht 3,9 kg. Spülmaschinengeeignet, nicht mikrowellengeeignet, tiefkühlgeeignet.

grün	<b>9984827</b>	<b>79,95</b>
anthrazit	<b>9984828</b>	<b>79,95</b>

**INDUSTRIAL-BESTECK FAIRBANKS 16-TLG. FÜR 4 PERSONEN**

Je 4 x Messer, Gabel, Löffel, kleine Löffel. Material Edelstahl. Spülmaschinengeeignet.

gold	<b>9984756</b>	<b>34,95</b>
schwarz	<b>9984757</b>	<b>34,95</b>





### 1 - 9 GESCHIRRSERIE DOLOMIT

Hochwertig verarbeitetes Melamin-Geschirrsset in origineller Steingut-Optik.

Material Melamin. Spülmaschinengeeignet bis 70 °C, nicht mikrowellengeeignet, tiefkühlgeeignet (außer Trinkglas).

### 1 GESCHIRRSET DOLOMIT

#### LUNCHBOX

Set Lunchbox bestehend aus 4 Esstellern Ø 25 cm, 4 Suppentellern Ø 20 cm, 4 Desserttellern Ø 20 cm, 4 Henkelbecher 300 ml.

**9984740 119,95**

### 2 ESSTELLER DOLOMIT

Ø 25 cm.

weiß	<b>9945118</b>	<b>9,90</b>
grün	<b>9945121</b>	<b>9,90</b>
blau	<b>9945119</b>	<b>9,90</b>
grau	<b>9945117</b>	<b>9,90</b>

### 5 MÜSLISCHALE DOLOMIT

Ø 16 cm.

weiß	<b>9945154</b>	<b>7,50</b>
grün	<b>9945212</b>	<b>7,50</b>
blau	<b>9945213</b>	<b>7,50</b>
grau	<b>9945155</b>	<b>7,50</b>

### 3 SUPPENTELLER DOLOMIT

Ø 20 cm.

weiß	<b>9945122</b>	<b>8,90</b>
grün	<b>9945125</b>	<b>8,90</b>
blau	<b>9945123</b>	<b>8,90</b>
grau	<b>9945124</b>	<b>8,90</b>

### 6 HENKELBECHER DOLOMIT

Füllmenge 300 ml.

weiß	<b>9945132</b>	<b>6,50</b>
grün	<b>9945130</b>	<b>6,50</b>
blau	<b>9945133</b>	<b>6,50</b>
grau	<b>9945134</b>	<b>6,50</b>

### 4 DESSERTTELLER DOLOMIT

Ø 20 cm.

weiß	<b>9945127</b>	<b>7,50</b>
grün	<b>9945129</b>	<b>7,50</b>
blau	<b>9945128</b>	<b>7,50</b>
grau	<b>9945126</b>	<b>7,50</b>



### 7 EIERBECHER DOLOMIT

Ø 13 cm.

weiß	<b>9945214</b>	<b>3,90</b>
grün	<b>9945215</b>	<b>3,90</b>
blau	<b>9945216</b>	<b>3,90</b>
grau	<b>9945217</b>	<b>3,90</b>



### 8 GESCHIRRSET DOLOMIT LUNCHBOX 16-TLG. GRAU

Bestehend aus 4 Esstellern Ø 25 cm, 4 Suppentellern Ø 20 cm, 4 Desserttellern Ø 20 cm, 4 Henkelbechern 300 ml.

**9984814 119,95**



### 9 GESCHIRRSET DOLOMIT ALL INCLUSIVE

36-tlg. Set bestehend je 4 x Esstellern Ø 25 cm, tiefe Teller Ø 20 cm, Dessertteller Ø 20 cm, Tasse 300 ml, Trinkglas 200 ml, 1 x Besteckset 16-tlg.

Material Trinkglas SAN, Besteck Edelstahl/Griffe ABS.

**9984739 169,95**



### 10 TRINKGLAS ONDA

Material Polycarbonat. Füllmenge 300 ml. Nicht spülmaschinengeeignet, nicht mikrowellengeeignet, tiefkühlgeeignet.

transparent	<b>9945135</b>	<b>4,50</b>
grün	<b>9945138</b>	<b>4,50</b>
blau	<b>9945137</b>	<b>4,50</b>
grau	<b>9945136</b>	<b>4,50</b>



### 11 GLÄSERSET ONDA

Stapelbar. Lebensmittelecht. 4er-Set.

**9954282 19,95**

### 12 - 17 GESCHIRRSERIE ODETTTE

Elegantes, funktionelles und platzsparendes Set aus hochwertigem Stonetouch-Melamin in Porzellan-Optik.

Material Stonetouch-Melamin. Spülmaschinengeeignet bis 70 °C, nicht mikrowellengeeignet, tiefkühlgeeignet.

### 12 ESSTELLER ODETTTE

Ø 25 cm.

weiß/grau	<b>9984801</b>	<b>9,50</b>
schwarz	<b>9984802</b>	<b>9,50</b>

### 13 DESSERTTELLER ODETTTE

Ø 19 cm.

weiß/grau	<b>9984805</b>	<b>7,50</b>
schwarz	<b>9984806</b>	<b>7,50</b>

### 14 SUPPENTELLER ODETTTE

Ø 23 cm.

weiß/grau	<b>9984803</b>	<b>8,50</b>
schwarz	<b>9984804</b>	<b>8,50</b>

### 15 MÜSLISCHALE ODETTTE

Ø 15 cm.

weiß/grau	<b>9945204</b>	<b>6,90</b>
schwarz	<b>9984797</b>	<b>6,90</b>



### 16 HENKELBECHER ODETTTE

Füllmenge 300 ml.

schwarz	<b>9984798</b>	<b>6,50</b>
grau	<b>9945205</b>	<b>6,50</b>

### 17 GESCHIRRSET ODETTTE 6 IN 1

Set in 7 Teilen: 2 Essteller Ø 25 cm, 2 Suppenteller Ø 23 cm, 2 Dessertteller Ø 19 cm und eine große Salatschüssel Ø 25 cm, in der das gesamte Set Platz findet und die nur wenig Raum einnimmt.

Gewicht 1,95 kg.

weiß/grau	<b>9984738</b>	<b>59,95</b>
schwarz	<b>9984799</b>	<b>59,95</b>



blau

**18 MELAMINGESCHIRRSERIE TUSCANY**

Geschirrserie aus qualitativ hochwertigem Stone-Touch-Melamin in Steingut-Optik. Mit rutschfester Anti-Slip Unterseite. Oberflächenhart und formstabil.

Material Melamin/Mineralgemisch, Trinkglas SAN, Deckel Butterdose Bambus. Spülmaschinengeeignet, nicht mikrowellengeeignet, tiefkühlgeeignet (außer Deckel Butterdose).

	blau	savana	
Essteller Ø 26 cm	9953562	9932376	7,90
Dessertteller Ø 21 cm	9953564	9929879	6,50
Suppenteller Ø 21 cm	9953563	9932382	7,50
Müslischale Ø 15 cm	9953566	9929977	6,90
Henkelbecher 300 ml	9954627	9924861	6,50
Eierbecher	9929445	9932261	3,90
Butterdose	9935407		8,90
Salatschüssel Ø 30 cm	9927959	9932389	14,95
Trinkglas 300 ml	9935836		4,90


**19 GESCHIRRSET TUSCANY 16-TLG.**

Bestehend aus 4 x Essteller Ø 26 cm, 4 x Suppenteller Ø 21 cm, 4 x Dessertteller Ø 21 cm, 4 x Henkelbecher 300 ml.

blau	9953567	99,95
savana	9929969	99,95

savana


**20 GESCHIRRSET TUSCANY ALL INCLUSIVE VIP, 40-TLG.**

Bestehend aus 4 x Essteller Ø 26 cm, 4 x Suppenteller Ø 21 cm, 4 x Dessertteller Ø 21 cm, 4 x Müslischale Ø 15 cm, 4 x Henkelbecher 300 ml, 4 x Trinkglas 200 ml, 16-tlg. Besteckset, 1 x Transportbox.

Farbe blau. Material Trinkglas SAN, Besteck Edelstahl/Griffe ABS. Spülmaschinengeeignet, tiefkühlgeeignet (außer Trinkglas).

blau	9944357	179,95
savana	9934637	149,95

**21 MELAMINGESCHIRRSERIE VENETIAN**

Aus Stone-Touch-Melamin in Steingut-Optik. Mit rutschfester Anti-Slip Unterseite. Hot Mug Henkelbecher für Heißgetränke.

Farbe schwarz / blau. Material Melamin/Mineralgemisch, Trinkglas Acryl/Polystyrol. Spülmaschinengeeignet, nicht mikrowellengeeignet, tiefkühlgeeignet (außer Trinkglas Pos. 23).

Essteller Ø 25 cm	9956833	7,90
Dessertteller Ø 21 cm	9956838	6,50
Suppenteller Ø 21 cm	9956836	7,50
Müslischale Ø 18 cm	9956845	6,90
Henkelbecher 300 ml	9956846	6,50
Trinkglas 300 ml	9956853	3,50
Eierbecher	9956842	3,90
Salatschüssel	9956839	14,95

**22 GESCHIRRSET VENETIAN 16-TLG.**

Bestehend aus 4 x Essteller Ø 25 cm, 4 x Suppenteller Ø 21 cm, 4 x Dessertteller Ø 21 cm und 4 x Henkelbecher 300 ml.

9956851	99,95
---------	-------

**23 GESCHIRRSET VENETIAN ALL INCLUSIVE VIP 40-TLG.**

Bestehend aus 4 x Essteller Ø 25 cm, 4 x Suppenteller Ø 21 cm, 4 x Dessertteller Ø 21 cm, 4 x Müslischale Ø 18 cm, 4 x Henkelbecher 300 ml, 4 x Trinkglas 200 ml, 16-tlg. Besteckset, 1 x Transportbox.

Material Trinkglas SAN, Besteck Edelstahl/Griffe ABS.

9944355	179,95
---------	--------


**BRUNER**

1



**1 MELAMINGESCHIRRSERIE SPACE**

Modernes, elegantes Geschirr-Set aus Melamin mit rutschfester Antislip-Unterseite.

Farbe weiß/lime/grau. Material Melamin, SAN (Trinkglas), ABS (Henkelbecher). Spülmaschinengeeignet, nicht mikrowellengeeignet, tiefkühlgeeignet (außer Trinkglas).

Essteller Ø 25 cm	<b>9983907</b>	<b>7,40</b>
Dessertteller Ø 20 cm	<b>9983909</b>	<b>5,90</b>
Suppenteller Ø 21 cm	<b>9983908</b>	<b>6,90</b>
Schüssel Ø 15 cm	<b>9908788</b>	<b>6,90</b>
Henkelbecher 300 ml	<b>9951285</b>	<b>6,50</b>
Trinkglas 300 ml	<b>9983912</b>	<b>3,90</b>
Espressotasse 100 ml	<b>9920903</b>	<b>5,90</b>
Eierbecher	<b>9924295</b>	<b>3,50</b>
Salatschüssel Ø 23,5 cm	<b>9916518</b>	<b>12,95</b>

**2 GESCHIRRSET SPACE ALL INCLUSIVE 36-TLG.**

Bestehend aus je 4 x Essteller Ø 25 cm, Suppenteller Ø 21 cm, Dessertteller Ø 20 cm, Henkelbecher 300 ml, Trinkglas 200 ml, 16-tlg. Besteckset, 1 x Transportbox.

Material Besteck Edelstahl/Griffe ABS. Maße 38,5 x 19 x 29 cm (B x H x T). Gewicht 5,7 kg.

**9913106 139,95**

**3 BESTECKSET JOIA**

16-teiliges Besteckset aus robustem Edelstahl.

**9984743 39,95**

3

**4 GESCHIRRSET SPACE 16-TLG.**

(o. Abb.)

Bestehend aus je 4 x Essteller Ø 25 cm, Dessertteller Ø 20 cm, Suppenteller Ø 21 cm Henkelbecher 300 ml.

**9980524 89,95**

**5 GESCHIRRSET SPACE 8-TLG. (o. Abb.)**

Bestehend aus 2 x Essteller Ø 25 cm, 2 x Suppenteller Ø 21 cm, 2 x Müslischale Ø 15 cm, 2 x Henkelbecher 300 ml.

**9944358 45,95**

2



**6 MELAMINGESCHIRRSERIE KHADI**

Material Melamin, SAN (Trinkglas), ABS (Henkelbecher). Spülmaschinengeeignet, nicht mikrowellengeeignet, tiefkühlgeeignet (außer Trinkglas).

Essteller 26 x 26 cm	<b>9954266</b>	<b>7,40</b>
Dessertteller 20 x 20 cm	<b>9954267</b>	<b>5,90</b>
Suppenteller 23 x 23 cm	<b>9954268</b>	<b>6,90</b>
Schüssel 15 x 15 cm	<b>9954269</b>	<b>4,90</b>
Henkelbecher 300 ml	<b>9924861</b>	<b>6,50</b>
Eierbecher	<b>9954272</b>	<b>3,50</b>
Trinkglas 300 ml	<b>9954271</b>	<b>3,90</b>
Salatschüssel 25 x 25 cm	<b>9929955</b>	<b>12,95</b>

**7 GESCHIRRSET KHADI 16-TLG.**

Bestehend aus je 4 x Essteller 26 x 26 cm, 4 x Dessertteller 20 x 20 cm, 4 x Suppenteller 23 x 23 cm, 4 x Henkelbecher 300 ml.

**9954265 89,95**

**8 GESCHIRRSET KHADI ALL INCLUSIVE 36-TLG.**

Bestehend aus je 4 x Essteller 26 x 26 cm, Suppenteller 23 x 23 cm, Dessertteller 20 x 20 cm, Henkelbecher 300 ml, 4 x Trinkglas 200 ml, 16-tlg. Besteckset, 1 Transportbox.

Material Melamin, Trinkglas SAN, Besteck Edelstahl/Griffe ABS. Maße 38,5 x 19 x 29 cm. Gewicht 5,7 kg.

**9932284 139,95**

**10 GESCHIRRSET TIVOLI 16-TLG.**

Bestehend aus je 4 x Essteller Ø 25 cm, Suppenteller Ø 21 cm, Dessertteller Ø 20 cm, Henkelbecher 300 ml.

**9955677 89,95**

**9 MELAMINGESCHIRRSERIE TIVOLI**

Mit rutschfester Anti-Slip Unterseite. Hot Mug Henkelbecher für Heißgetränke.

Farbe weiß/schwarz. Material Melamin, Gläser Polycarbonat. Spülmaschinengeeignet (außer Gläser), nicht mikrowellengeeignet, tiefkühlgeeignet.

Essteller Ø 25 cm	<b>9955676</b>	<b>7,40</b>
Dessertteller Ø 20 cm	<b>9955675</b>	<b>5,90</b>
Suppenteller Ø 21 cm	<b>9955674</b>	<b>6,90</b>
Müslischale Ø 15 cm	<b>9955673</b>	<b>6,90</b>
Henkelbecher 300 ml	<b>9952932</b>	<b>6,50</b>

**11 BESTECKSET AMYLA**

16-teiliges Besteckset mit modernem Design mit solider, rostfreier Metallseele.

Material Edelstahl/Griffe ABS. Farbe grau. Spülmaschinengeeignet.

**9984742 34,95**

11



**12 GLASSERIE RISERVA**

- o Enthält kein BPA, BPS oder andere Bisphenole
- o Hohe Bruchsicherheit
- o Wird nach dem Waschen nicht trüb oder verschwommen
- o Kann Temperaturen von bis zu 85 °C standhalten

Material Tritan (Wasser-, Wein-, Proseccogläser), Polycarbonat (Weizenbier-, Caipi-, Schnapsgläser, Bierkrug). Spülmaschineneignung, nicht mikrowelleneignung, tiefkühlgeeignet.



mit rutschfester Antislip Unterseite

Bezeichnung	WASSERGLAS	WEINGLAS	ROTWEINGLAS	PROSECCOGLAS	WEIZENBIERGLAS	CAIPIGLAS	BIERKRUG	SCHNAPSGLAS
Füllmenge	300 ml	450 ml	580 ml	250 ml	500 ml	280 ml	550 ml	30 ml
Lieferumfang	2er Set	2er Set	2er Set	2er Set	2er Set	3er Set	2er Set	2er Set
Art.-Nr.	<b>9934732</b>	<b>9934734</b>	<b>9944325</b>	<b>9934736</b>	<b>9921917</b>	<b>9950656</b>	<b>9950657</b>	<b>9950654</b>
Preis	<b>17,95</b>	<b>18,95</b>	<b>21,95</b>	<b>18,95</b>	<b>19,50</b>	<b>14,95</b>	<b>19,95</b>	<b>6,90</b>


**13 WASSERGLAS SET**

2er Set.

Material Polycarbonat. Füllmenge 350 ml. Nicht spülmaschineneignung, nicht mikrowelleneignung, tiefkühlgeeignet.

blacksatin	<b>9944327</b>	<b>21,95</b>
brownsatin	<b>9944333</b>	<b>21,95</b>


**14 WEINGLAS**

2er Set.

Material Polycarbonat. Füllmenge 600 ml. Nicht spülmaschineneignung, nicht mikrowelleneignung, tiefkühlgeeignet.

blacksatin	<b>9944326</b>	<b>24,95</b>
brownsatin	<b>9944332</b>	<b>23,95</b>


**15 ROTWEINGLAS**

2 St.

Material Polycarbonat. Füllmenge 600 ml. Spülmaschineneignung, nicht mikrowelleneignung, nicht tiefkühlgeeignet.

<b>9953568</b>	<b>16,95</b>
----------------	--------------


**16 WASSERGLAS**

2 St.

Material Polycarbonat. Füllmenge 400 ml. Spülmaschineneignung, nicht mikrowelleneignung, nicht tiefkühlgeeignet.

<b>9953569</b>	<b>14,95</b>
----------------	--------------


**17 WASSERGLAS SET CORALUX**

2er Set.

Material MS Acryl/Polystyrol. Füllmenge 350 ml. Nicht spülmaschineneignung, nicht mikrowelleneignung, tiefkühlgeeignet.

klar	<b>9944329</b>	<b>11,95</b>
grün	<b>9984809</b>	<b>10,95</b>


**18 WEINGLAS SET CORALUX**

2er Set.

Material MS Acryl/Polystyrol. Füllmenge 400 ml. Nicht spülmaschineneignung, nicht mikrowelleneignung, tiefkühlgeeignet.

klar	<b>9944328</b>	<b>15,95</b>
grün	<b>9984810</b>	<b>15,95</b>


**19 GLÄSERSET PC DIAMOND**

Elegantes Trinkglas-Set im Vintage-Look. Stapelbare Form. Material Polycarbonat. Füllmenge 300 ml. Spülmaschineneignung, nicht mikrowelleneignung, nicht tiefkühlgeeignet.

4er-Set	<b>9950662</b>	<b>18,95</b>
---------	----------------	--------------


**20 TRINKGLAS PRALIN**

Material SAN. Füllmenge 300 ml. Spülmaschineneignung, nicht mikrowelleneignung, nicht tiefkühlgeeignet.

<b>9954281</b>	<b>3,90</b>
----------------	-------------


**21 GLÄSERSET 4ER VINTAGE**

Stapelbar.

Material Polycarbonat. Füllmenge 300 ml. Spülmaschineneignung, nicht mikrowelleneignung, nicht tiefkühlgeeignet.

4er-Set	<b>9950364</b>	<b>16,95</b>
---------	----------------	--------------


**22 GLÄSERSET COLOR**

Mit Anti-Slip und stapelbar. Material SAN. Füllmenge 300 ml. Spülmaschineneignung, nicht mikrowelleneignung, nicht tiefkühlgeeignet.

4er-Set	<b>9913119</b>	<b>19,95</b>
---------	----------------	--------------


**23 GLÄSERSET TAHITI**

Mit Anti-Slip und stapelbar.

Material SAN. Füllmenge 200 ml. Spülmaschineneignung, nicht mikrowelleneignung, nicht tiefkühlgeeignet.

4er-Set	<b>9983941</b>	<b>12,95</b>
---------	----------------	--------------


**24 TRINKGLAS**

Stapelbar.

Material SAN. Füllmenge 300 ml. Spülmaschineneignung, nicht mikrowelleneignung, nicht tiefkühlgeeignet.

<b>9913095</b>	<b>3,90</b>
----------------	-------------

**1 GLASSERIE SUPERGLAS**

Isoliert viermal besser und hält länger kalt. Praktisch unkaputtbar. 100 % in Erbach im Odenwald designed und hergestellt.

Material Thermoplastischer Kunststoff. Spülmaschinengeeignet, mikrowellengeeignet, nicht tiefkühlgeeignet.



Bezeichnung	<b>TRINKGLAS SUPERGLAS CLUB NO. 2</b>	<b>TRINKGLAS SUPERGLAS CLUB NO. 1</b>	<b>TRINKGLAS SUPERGLAS CLUB NO. 6</b>	<b>WEINGLAS SUPERGLAS CLUB NO. 9</b>	<b>WEINGLAS SUPERGLAS CLUB NO. 4</b>	<b>SEKTGLAS SUPERGLAS CLUB NO. 14</b>	<b>BIERGLAS SUPERGLAS CLUB NO. 11</b>
Füllmenge	250 ml	250 ml	300 ml	200 ml	300 ml	100 ml	500 ml
Lieferumfang	2er Set	4er Set	2er Set	2er Set	2er Set	2er Set	2er Set
Art.-Nr.	<b>9984506</b>	<b>9984719</b>	<b>9984507</b>	<b>9984508</b>	<b>9984505</b>	<b>9984513</b>	<b>9984509</b>
Preis	<b>19,95</b>	<b>19,95</b>	<b>19,95</b>	<b>17,95</b>	<b>21,95</b>	<b>19,95</b>	<b>21,95</b>



**2 KANNE MIT 4 BECHERN CRYSTAL**

Material Thermoplastischer Kunststoff. Volumen Kanne 1,6 l, Becher je 250 ml. Spülmaschinengeeignet, nicht mikrowellengeeignet, nicht tiefkühlgeeignet.

**9984489 26,95**



**3 SEKTGLAS CHEERS NO. 1 SUPERGLAS**

Farbe cotton white. Material Thermoplastischer Kunststoff. Füllmenge 100 ml. Spülmaschinengeeignet, mikrowellengeeignet, nicht tiefkühlgeeignet.

**9984517 6,00**



**4 SUPERGLAS CHEERS NO. 1 4er-Set**

Farbe cotton white. Material Thermoplastischer Kunststoff. Füllmenge 100 ml. Spülmaschinengeeignet, mikrowellengeeignet, nicht tiefkühlgeeignet.

**9984478 23,95**



**5 KARAFFE Mit Schwing-Deckel.**

Farbe navy blue. Material SAN. Füllmenge 1000 ml. Spülmaschinengeeignet bis 40 °C, nicht mikrowellengeeignet, tiefkühlgeeignet.

**9929998 14,95**



**6 WASSERGLAS ROYAL**

Mit toller Wabenstruktur. Sehr edel und liegt toll in der Hand. Material Methylstyrol. Füllmenge 440 ml. Geschmacks- und geruchsneutral, langlebig, und hygienisch. Spülmaschinengeeignet, nicht mikrowellengeeignet, nicht tiefkühlgeeignet.

**9956633 5,00**



**7 WASSERGLAS RAINBOW 4er Set**

In verschiedenen Regenbogenfarben aus der Colour line Kollektion. Material 100% SAN. Nicht spülmaschinengeeignet, nicht mikrowellengeeignet, nicht tiefkühlgeeignet.

**9984833 16,95**



**8 WASSERGLAS SKY 4er Set**

Ein stilvolles Wasserglas in verschiedenen Blautönen aus der Colour line Kollektion. Material 100% SAN. Füllmenge 320 ml. Nicht spülmaschinengeeignet, nicht mikrowellengeeignet, nicht tiefkühlgeeignet.

**9984834 16,95**



**9 LONGDRINKGLAS SKY 4er-Set**

Ein stilvolles Longdrinkglas in verschiedenen Blautönen. Füllmenge 480 ml. Material 100% MS. Nicht spülmaschinengeeignet, nicht mikrowellengeeignet, nicht tiefkühlgeeignet.

**9984835 19,95**



**10 GLASSERIE**

Material Methylstyrol. Spülmaschinengeeignet, nicht mikrowellengeeignet, nicht tiefkühlgeeignet.



Bezeichnung	<b>WEISSWEINGLAS</b>	<b>ROTWEINGLAS</b>	<b>CHAMPAGNERGLAS</b>	<b>WASSERGLAS</b>	<b>LATTE MACCHIATO GLAS</b>	<b>SCHNAPSGLAS</b>	<b>BIERKRUG</b>
Füllmenge	380 ml	650 ml	180 ml	450 ml	420 ml	45 ml	740 ml
Lieferumfang			2er Set	2er Set	2er Set	4er Set	
Art.-Nr.	<b>9933438</b>	<b>9956643</b>	<b>9984829</b>	<b>9984831</b>	<b>9943666</b>	<b>9984729</b>	<b>9984832</b>
Preis	<b>9,00</b>	<b>10,00</b>	<b>17,95</b>	<b>15,95</b>	<b>12,95</b>	<b>12,95</b>	<b>10,00</b>



**11 MAGNET-KRISTALLGLÄSER**

Standsichere Magnetgläser aus feinstem Tritan-Kristallglas. Magnet im Gläserboden integriert. Die metallischen Nano-Gel-Pads im Leder-Look sind abwaschbar, rückstandslos entfernbar und wiederverwendbar. Zum Verstauen an der Wand / Decke ist die silwy<sup>®</sup> Metall-Leiste erforderlich.

Material Kristallglas, Magnet, Pad: Metall, Kunstleder. Spülmaschinengeeignet nur im ECO-Modus (Handwäsche empfohlen), nicht mikrowellengeeignet, nicht tiefkühlgeeignet. 2er Set.



Bezeichnung	<b>CHAMPAGNER</b>	<b>WEIN</b>	<b>BIER</b>	<b>LONGDRINK</b>	<b>WHISKY</b>
Füllmenge	200 ml	400 ml	330 ml	400 ml	250 ml
Art.-Nr.	<b>9984547</b>	<b>9984546</b>	<b>9984548</b>	<b>9984549</b>	<b>9984551</b>
Preis	<b>49,95</b>	<b>49,95</b>	<b>49,95</b>	<b>49,95</b>	<b>49,95</b>

**12 MAGNET-KUNSTSTOFFGLÄSER**

Farbe transparent. Material Glas: Polycarbonat, Magnet, Pad: Metall, Kunstleder. Spülmaschinengeeignet nur im ECO-Modus (Handwäsche empfohlen), nicht mikrowellengeeignet, nicht tiefkühlgeeignet. 2er Set.



Bezeichnung	<b>LONGDRINK</b>	<b>WEIN</b>	<b>BIER</b>	<b>TUMBLER</b>	<b>SEKT</b>
Füllmenge	300 ml	200 ml	500 ml	250 ml	150 ml
Art.-Nr.	<b>9984541</b>	<b>9984542</b>	<b>9984543</b>	<b>9984544</b>	<b>9984545</b>
Preis	<b>49,95</b>	<b>49,95</b>	<b>49,95</b>	<b>49,95</b>	<b>49,95</b>



**13 MAGNET-TRINKBECHER-SET + DECKEL**

Magnet im Becherboden integriert. Der Deckel mit Trinkhalm-Öffnung ist auslaufsicher. Zum Verstauen an der Wand/Decke ist die silwy<sup>®</sup> Metall-Leiste erforderlich.

Farbe multicolour. Material Becher: Tritan, Deckel: TPE, Magnet, Pad: Metall, Kunstleder. Maße 8,2 x 10 cm (Ø x H). Volumen 250 ml. Spülmaschinengeeignet nur im ECO-Modus (Handwäsche empfohlen), nicht mikrowellengeeignet, nicht tiefkühlgeeignet. 6er Set.

**9984531 99,95**




**14 GEL-UNTERSETZER FÜR MAGNET-GLÄSER**

- o Sichere Standfestigkeit der silwy<sup>®</sup> Magnetgläser
- o Hochwertiger Leder-Look
- o Haften auf nahezu allen Oberflächen
- o Rückstandslos entfernbar und wiederverwendbar

2 Stück.

**9950678 14,95**



**15 METALL-LEISTE FÜR MAGNETGLÄSER**

Top-Verstausystem für silwy<sup>®</sup> Kunststoff- und Kristallgläser. Kombinierbar mit silwy<sup>®</sup> Magnet-Haken & -Pins (hält bis zu 10 kg). Hohe Haftkraft dank speziellem Metallkern. Kopfüber, vertikal oder horizontal verwendbar. Permanente und einfache Anbringung mit 3M-Klebeschicht.

Material Metall, Kunstleder.

Maße 5 x 0,5 x 25 cm (B x H x L)

weiß **9984569 29,95**  
schwarz **9984571 29,95**

Maße 5 x 0,5 x 50 cm (B x H x L)

weiß **9984568 49,95**  
schwarz **9984570 49,95**



**16 METALL-NANO-GEL-MATTE**

- o Für Silwy<sup>®</sup> Magnetgläser
- o Zuschneidbar
- o Rückstandslos entfernbar

Maße 40 x 27 cm (B x T).

schwarz **9945278 49,95**  
weiß **9984567 49,95**



**17 MAGNET-POWER-BUNDLE**

Je 4 Metall-Nano-Gel-Pads mit Kunstlederbeschichtung (Ø 7,5 cm), Magnete und Klebpunkte.

schwarz **9984752 39,95**  
weiß **9984753 39,95**



**18 METALL-PAD SUPERSTRONG**

- o Massiver Metallkern, nicht biegsam
- o Für langfristige Befestigungen gedacht
- o Rückstandslos ablösbar
- o Erneut einsetzbar

Material Material Neodym-Magnet mit Kunstleder-Beschichtung. Maße 8 cm (Ø).

**9957977 10,00**



**kuppels**  
GUTER GESCHMACK

**1 BESTECKSET BUDAPEST**

Bestehend aus je 6 x Messer, Gabel, Löffel, Kaffeelöffel. 24-tlg. Material Edelstahl. Spülmaschinengeeignet.

**9951362 26,95**



**gumex**

**2 BESTECKSET 16-TLG.**

Zeitloses Besteckset bestehend aus 4 Gabeln, 4 Messern, 4 kleinen und 4 großen Löffeln. Material Edelstahl. Spülmaschinengeeignet.

**9956637 37,95**



**Outwell**

**3 BESTECKSET BOX**

Besteckset für vier Personen inkl. Aufbewahrungsbox. Das Besteck liegt gut in der Hand. Bestehend aus 4 Messern, 4 Löffeln, 4 Gabeln, 4 Teelöffeln.

Farbe schwarz. Material Edelstahl, TPE. Spülmaschinengeeignet.

**9944094 24,50**



**easy camp**

**4 BESTECKSET FAMILY CUTLERY**

Besteckset für 4 Personen bestehend aus: 4 Messern, 4 Gabeln, 4 Löffeln und einer Aufbewahrungstasche.

Material Edelstahl, PP.

**9916643 26,95**



**MEPAL**

**5 BESTECKSET ELLIPSE**

Messer, Gabel und Löffel, kompakt und geschützt in einer wiederverwendbaren Hülle.

3-tlg. Farbe nordic sage. Material Rostfreier Edelstahl/PP. Spülmaschinengeeignet.

**9984838 11,95**



**PRIMUS**

**6 BESTECKSET LIGHTWEIGHT**

Gabel, Messer und Löffel aus dem BPA-freiem Kunststoff Tritan®. Ein echtes Federgewicht! Mit praktischem Packriemen.

Farbe schwarz. Spülmaschinengeeignet.

**9956735 10,00**



**Outwell**

**7 PICKNICK-BESTECKSET**

Das Picknick-Besteckset enthält Messer, Gabeln und Löffel für vier Personen sowie ein Schneidbrett, Tischsets und einen Flaschenöffner.

Material Edelstahl, PP. Maße 28 x 5 x 23 cm (B x H x T).

**9956764 49,50**



**VICTORINOX**

**8 BESTECK-SET SWISS-CLASSIC**

Set aus faltbarem Gemüsemesser, Gabel und Löffel. Messer mit faltbarer Klinge, die sich im Griff unterbringen lässt.

Material rostfreier Stahl, Griff PP. Spülmaschinengeeignet.

**9984356 38,95**



**ZWILLING**

**9 STEAKBESTECK-SET SPECIALS 12-TLG.**

6 hochwertige ZWILLING Steakmesser und 6 ZWILLING Steakgabeln. Durch die spitz zulaufende Klingeform lassen sich Steaks leicht schneiden.

Farbe silber. Material Edelstahl 18/10. Spülmaschinengeeignet.

**9984736 59,95**



**BRUNER**

**10 BESTECKSET DELICE**

Besteckset mit Metallseele und formschönen Kunststoffgriffen. Bestehend aus je 4 x Messern, Gabeln, Löffeln, Kaffeelöffeln. 16-tlg. Spülmaschinengeeignet.

grün **9950665 29,95**  
grau **9913880 29,95**  
schwarz **9950666 29,95**



**kuppels**  
GUTER GESCHMACK

**11 BESTECKSET PRISMA**

Besteckset bestehend aus je 6 Messern mit Wellenschliff, Gabeln, Löffeln und Kaffeelöffeln. Die Kunststoffschalen am Griff liegen gut in der Hand. Material Edelstahl, Kunststoffgriffe. 24-tlg. Spülmaschinengeeignet.

mint grün **9954208 40,50**  
schwarz **9954207 40,50**  
denim blau **9984305 40,50**



**PRIMUS**

**12 BESTECKSET LEISURE CUTLERY**

Set mit Löffel, Messer und Gabel. Beim Transport hält ein hitzebeständiger und griffiger Ring aus Silikon das Besteck zusammen.

Material Edelstahl, Silikon. Spülmaschinengeeignet.

melon pink **9955582 12,95**  
grey **9956737 12,95**  
pale blue **9970139 12,95**




**MEPAL**
**13 THERMO-LUNCHPOT ELLIPSE**

Doppelwandig, hält Speisen bis zu 10 Stunden warm und 16 Stunden kalt. Füllmenge 500 + 200 ml. Material Edelstahl gebürstet. Maße 10,7 x 16,9 cm (Ø x H). Spülmaschinengeeignet, nicht mikrowellengeeignet, nicht tiefkühlgeeignet.

**9943191 37,95**

**MEPAL**
**14 LUNCHPOT ELLIPSE**

Farbe nordic sage. Füllmenge 200 / 500 ml. Material PP, PCTG. Maße 10,7 x 15,1 cm (Ø x H). Spülmaschinengeeignet, nicht mikrowellengeeignet, nicht tiefkühlgeeignet.

**9984845 16,95**

**MEPAL**
**15 LUNCHBOX BENTO TAKE A BREAK**

Farbe nordic sage. Material TPE/PP/ABS. Maße 18,5 x 6,5 x 12 cm (B x H x T). Spülmaschinengeeignet, nicht mikrowellengeeignet, nicht tiefkühlgeeignet.

**9984844 13,95**

**MEPAL**
**16 KINDERGESCHIRRSET MIO 6-TEILIG**

6-teiliges Kindergeschirr-Set Mio bestehend aus 1 Gabel, 1 Löffel, 1 Messer, 1 Kinder-Trinkglas 250 ml, 1 Kinderteller, 1 Schale 300 ml.

Material PP/SAN/ABS/Edelstahl. Spülmaschinengeeignet, nicht mikrowellengeeignet, nicht tiefkühlgeeignet.

deep turquoise **9944115 24,95**  
pink **9944116 24,95**


**BRUNER**
**17 GESCHIRRSET LET'S GO ADVENTURE 3+5-TEILIG**

Set bestehend aus je 1 x Teller Ø 22 cm, Schale Ø 16 cm, Becher 200 ml, 1 Löffel, 1 Gabel.

Material Melamin. Spülmaschinengeeignet, nicht mikrowellengeeignet, tiefkühlgeeignet.

**9944363 14,95**

**BRUNER**
**18 GESCHIRRSET TIME TO TRAVEL 3+5-TEILIG**

Set bestehend aus je 1 x Teller Ø 22 cm, Schale Ø 16 cm, Becher 200 ml, 1 Löffel, 1 Gabel.

Material Melamin. Spülmaschinengeeignet, nicht mikrowellengeeignet, tiefkühlgeeignet.

**9944362 14,95**

**koziol ORGANIC bio-circular**
**19 GESCHIRRSET CONNECT HARRY 3ER-SET**

3-tlg. Geschirrset mit dem niedlichen Tiermotiv. Bestehend aus Teller, Schale und Becher. 100% recycelbar, 100% melaminfrei & BPA-frei.

Farbe organic green. Material biozirkulärer Kunststoff mit Holzfasern. Spülmaschinengeeignet, nicht mikrowellengeeignet, nicht tiefkühlgeeignet.

**9984395 21,95**

**koziol ORGANIC bio-circular**
**20 GESCHIRRSET CONNECT PAW PATROL**

Die tapferen Helden auf vier Pfoten machen jede Mahlzeit zum aufregenden Abenteuer. 3-tlg. Set. Kleiner Teller, Schale und Becher.

Farbe organic sand paw patrol. Material biozirkulärer Kunststoff mit Holzfasern. Spülmaschinengeeignet, mikrowellengeeignet, nicht tiefkühlgeeignet.

**9984656 22,95**

**koziol ORGANIC bio-circular**
**21 TRINKFLASCHE OASE PAW PATROL**

Die Flasche ist leicht und stabil und einfach der ideale Begleiter. Besonders praktisch ist die große Öffnung zum Befüllen.

Farbe organic sand paw patrol. Material biozirkulärer Kunststoff mit Holzfasern. Volumen 425 ml. Spülmaschinengeeignet, nicht mikrowellengeeignet, nicht tiefkühlgeeignet.

**9984661 13,95**
**ZWILLING**

**22 KINDERBESTECK-SET BINO 4-TLIG.**

Hochwertiges Kinderbesteckset, bestehend aus 1 Gabel, 1 Messer, 1 Esslöffel, 1 Teelöffel. Für Kinder ab 3 Jahren.

Material Edelstahl 18/10. Spülmaschinengeeignet.

**9984737 16,95**
**kuppels**  
GLITZER GESCHIRMBRAND

**23 KINDERBESTECK 4-TLIG.**

Kinderbesteckset 4-teilig mit gestanzten Motiven, bestehend aus 1 Kindermesser, 1 Kindergabel, 1 Kinderlöffel, 1 Kindertee-löffel, für den kleinen Esser.

Material Klingenstahl 13/0, Edelstahl 18/10 hochglanzpoliert. Spülmaschinengeeignet.

Waldfreunde **9984303 16,95**  
Bauernhoffreunde **9984304 16,95**





**gimex**  
GUTER GESCHMACK

**1 MESSERSET EDELSTAHL 3-TLG.**

Bestehend aus Brotmesser 20 cm, Schälmesser 9 cm, großes Kochmesser 20 cm. Material Edelstahl mit Antihafbeschichtung. Spülmaschinengeeignet.

**9943654 17,95**

**kuppels**  
GUTER GESCHMACK

**2 BROTMESSEER SHARP LINE EDITION**

Klassisches Brotmesser mit Wellenschliff. Material gehärteter Spezialstahl, Kunststoff. Klingenlänge 21 cm. Handwäsche empfohlen.

**9917197 8,50**



**Outwell**

**3 MESSERSET CHENA MIT SPARSCHÄLER & SCHERE**

Mit Anti-Rutsch-Griffen mit Soft-Touch-Oberfläche. Material Messer antihafbeschichteter Edelstahl, Schere Edelstahl, Griffe aus PP & TPR. Nicht spülmaschinengeeignet.

**9956763 23,95**

**Outwell**

**4 MESSERSET MIT SCHNEID-BRETT CALDAS**

Schälmesser, Brotmesser, Santoku Messer und Schneidebrett. Material Messer antihafbeschichteter Edelstahl, Griffe aus PP & TPR, Schneidebrett PP & MDF. Nicht spülmaschinengeeignet.

**9944090 28,95**



**kuppels**  
GUTER GESCHMACK

**5 UNIVERSALSCHERE SHARP LINE EDITION**

Material Edelstahl / Kunststoff. Länge 21 cm.

**9951369 8,10**



**VICTORINOX**

**6 WELLENSCHLIFF-MESSER**

Gemüsemesser mit extra scharfem Wellenschliff. Klingenlänge 11 cm. Material Griff Polypropylen, Klinge rostfreier Stahl. Spülmaschinengeeignet.

rot **9956771 5,90**  
grün **9956772 5,90**



**BALLARINI**  
1888

**7 MESSERSET MINCIO 3-TLG.**

Mit Sicherheitskappe und ergonomisch geformtem Griff. Material Edelstahl. Spülmaschinengeeignet.

**9984732 11,95**



**ZWILLING**

**8 MESSERSET TWIN GRIP 3-TLG.**

Schälmesser, Spick- und Garniermesser, Universalmesser. Material Edelstahl. Spülmaschinengeeignet.

**9984733 19,95**



**Joseph Joseph**

**9 KÜCHENHELPERSET DOOR-STORE™, 4-TEILIG**

Pfannenwender, Sieblöffel, Kochlöffel, Spatel sowie Aufhänger mit 3M VHB-Klebeband an der Rückseite. Hitzebeständiges Silikon.

Material Nylon, Silikon, ABS. Maße 32 x 27,3 x 4 cm (B x H x T). Spülmaschinengeeignet.

**9984276 34,95**



**BRUNNER**

**10 KÜCHENHELPERSET, NYLON 6-TEILIG**

Stabil, hitzebeständig und lebensmittelecht. Ideal für Töpfe und Pfannen mit Antihaf-Oberflächen.

Material Nylon. Spülmaschinengeeignet.

**9934633 21,95**



**gimex**  
GUTER GESCHMACK

**11 KÜCHENHELPER**

Platzsparend stapelbar. Halterung für sicheren Stand. Hitzebeständig bis 220°C. 5-teilig

Material Nylon. Spülmaschinengeeignet.

**9984649 22,95**



**Outwell**

**12 UTENSILIENSET ADANA**

Pastalöffel, Schneebeesen, Pfannenwender, Servierlöffel, Schöpflöffel und Reibe, die auch als Halterung dient.

Material Griff aus Nylon und PP, Reibe aus Edelstahl, ABS. Maße 34 x 13 cm (H x Ø). Spülmaschinengeeignet.

**9944707 24,95**



**PRIMUS**

**13 ZUBEHÖRSET CAMPFIRE PREP SET**

Set aus Kochmesser, Pfannenwender, Kochlöffel, Kochgabel und Mikro-Reibe. Inkl. Tasche.

Material Edelstahl, Eichenholz. Maße 56 x 25 cm (B x H).

**9951357 79,95**



**14 GRILLZANGE**

Kann sie in geschlossenem Zustand eingerastet und zur praktischen Aufbewahrung an einem Haken aufgehängt werden.

Material Edelstahl. Maße 27 x 4 x 3,5 cm (L x B x H).

**9984769 8,50**




**GEFU**

**15 DOSENÖFFNER**

Zangen-Dosenöffner mit integrierter Deckelheber. Durch die Spitze lassen sich Vakuumverschlüsse leichter lösen.

Material Edelstahl, Kunststoff. Maße 28,8 x 11,5 x 6,3 cm (L x B x H).

**9950433 19,95**



**Joseph Joseph**

**16 3IN1 DOSENÖFFNER**

Drei praktische Tools in einem  
o Dosenöffner  
o Flaschenöffner  
o Zughaken

Material Kunststoff, Metall. Maße 18,5 x 5 x 5,8 cm (L x B x H).

**9956703 14,95**



Joseph Joseph

**17 DOOR STORE CHOP  
2-TEILIGES SCHNEIDEBRETT**

Farbe grün, grau, silber. Maße 34,7 x 24,7 x 2,1 cm (L x B x H). Material PP, Silikon, ABS, 3M VHB-Klebeband. Spülmaschinengeeignet.

**9935070 32,95**


Joseph Joseph

**18 REGALEINHÄNGE-SCHNEIDEBRETT-SET FOLIO™ SLIM 3-TLG.**

Set mit drei farbkodierten Schneidebrettern und einem Aufbewahrungsbehälter. Anbringung im Schrank oder darunter (Mindestinnengröße 33 x 24 cm (B x T)).

Material PP. Schneidebretter spülmaschinengeeignet.

**9984696 49,95**


Joseph Joseph

**19 QUICKSNAP PLUS EISWÜRFELBEHÄLTER**

Eiswürfel einzeln entnehmbar. Der flexible Deckel verhindert das Verschütten von Wasser.

Material Kunststoff. Maße 32,2 x 13 x 3,5 cm (L x B x H).

**9953343 12,95**

 kozial  
ORGANIC  
bio-circular

**20 SCHNEIDEBRETT SNAP**

Handliches und funktionales Design. Einfach in der Mitte zu falten.

Material biozirkulärer Kunststoff mit Holzfasern. Maße S: 16,6 x 0,5 x 33,1 cm (B x H x T) L: 24,2 x 0,8 x 46,4 cm (B x H x T.). Spülmaschinengeeignet.

- |                     |                |              |
|---------------------|----------------|--------------|
| S nature leaf green | <b>9984525</b> | <b>10,95</b> |
| L nature leaf green | <b>9984526</b> | <b>21,95</b> |
| S nature ash grey   | <b>9984896</b> | <b>10,95</b> |
| L nature ash grey   | <b>9984897</b> | <b>19,95</b> |



WENKO

**21 SCHNEIDBRETT 5-TEILIG**

Mit 4 entnehmbaren und gekennzeichneten Schneidauflegen für die separate, hygienische Zubereitung von Obst und Gemüse, Fisch, Fleisch und Geflügel.

Material Bambus/PP. Maße 32,5 x 2,3 x 22,5 cm (B x H x T). Schneidauflegen spülmaschinengeeignet.

**9944071 23,95**


Maximex

**22 BAMBUS-SCHNEIDEBRETT**

Mit vier rutschfesten Silikonfüßen und Edelstahl-Auffangwanne.

Material Bambus, Edelstahl. Maße 35 x 4 x 24,5 cm (B x H x T).

**9957951 25,95**


BRUNER

**23 EISWÜRFEL COOL CUBES**

Nicht schmelzende Eiswürfel, ideal um Getränke schnell abzukühlen. Vielfach wieder verwendbar. Inhalt 10 Stück.

Farben pink, blau, grün, orange. Material Kunststoff. Nicht spülmaschinengeeignet, nicht mikrowellengeeignet.

**9951426 4,90**


Gefahr

GEFU

**24 STABFEUERZEUG CURVO**

Nachfüllbares Gas-Stabfeuerzeug mit flexiblem Flammingeber aus Metall, größenregulierbarer Flamme und Piezo-Zündung. Der flexible Flammingeber ermöglicht das Zünden Ihrer Flamme auch an unzugänglichen Stellen.

Material Kunststoff, Metall. Maße 26 x 2,2 x 1,5 cm (L x B x H). Gefahr: H220

**9956742 10,95**


BRUNER

**25 ELEKTRISCHES FEUERZEUG**

USB-Akku-Anzünder mit flexiblem Arm und integriertem Schalter. Die praktische, sichere und nachhaltige Lösung für das Anzünden von Gaskochern und -grills. Metallgehäuse. Komplett mit Micro-USB-Ladekabel.

Material Metall. Maße 23,5 x 1,5 x 1,5 cm (L x B x H).

**9944347 14,95**

**26 ZÜNDSTAHL SILBER**

Mit dem Feuerstein können Funken erzeugt und ein Feuer entzündet werden, unabhängig vom Wetter.

Material Bambus, Edelstahl. Maße 12 x 1,9 x 1,9 cm (L x B x H).

**9960948 8,50**



**GEFU®**

### 1 MULTIZERKLEINERER SPEEDWING

Mit Seilzugmechanismus zum kraftsparenden Zerkleinern, Pürieren, Mischen, Verquirlen und Rühren. Mit umfangreichem Zubehör.

Füllmenge 800 ml. Maße 13,9 x 13,4 cm (Ø x H). Material SAN. Nicht Spülmaschinengeeignet, nicht mikrowellengeeignet, nicht tiefkühlgeeignet.

**9954121 44,95**



**GEFU®**

### 2 SPÄTZLE-MIX TWISTER

Selbstgemachte Spätzle, Pfannkuchen oder Crepes im Handumdrehen. Einfach die Zutaten nach der Skalierung auf dem Shaker einfüllen, der Mix-Einsatz sorgt durch kurzes, kräftiges Schütteln für die optimale Teigmischung.

Material PP/ABS Kunststoff. Maße 8 x 24 cm (Ø x H). Spülmaschinengeeignet, nicht mikrowellengeeignet, nicht tiefkühlgeeignet.

**9950434 18,95**



**GEFU®**

### 3 SPIRALSCHNEIDER SPIRELLI

Zwei unterschiedlich breite Spiralen mit japanischen Spezialmessern verwandeln Möhren, Rettich, Gurken und sonstige feste Gemüsesorten im Handumdrehen in appetitliche Endlos-Spiralen.

Material Klingen aus Edelstahl, Gehäuse Kunststoff. Spülmaschinengeeignet. Maße 7 x 13,2 cm (Ø x H).

**9950439 21,95**



**Joseph Joseph**

### 4 3-IN-1 FLASCHENÖFFNER

Zwei Flaschenöffner und ein Folienschneider in einem Gadget.

- o Leichtgängiger Korkenzieher
- o Kronkorkenöffner
- o Platzsparendes Design
- o Folienschneider

Material Edelstahl, ABS. Maße 6 x 18,5 x 5 cm (B x H x T).

**9956704 14,95**



**BRUNER**

### 5 RASPEL-SET GRATTU

Cleveres Raspel-Set bestehend aus 4 Reiben für Grob- und Feinarbeit. Ideal für Obst, Gemüse und Parmesan. Mit praktischer Auffang- und Aufbewahrungsbox. Platzsparend verstaubar.

Material PP/Edelstahl. Maße 24 (vorne)/4 (hinten) x 9 x 10 cm (B x H x T). Spülmaschinengeeignet, nicht mikrowellengeeignet, tiefkühlgeeignet.

**9913843 7,90**



**Joseph Joseph**

### 6 2-IN-1 MINI-REIBE UND HOBEL

Diese kompakte Minireibe ist ideal zum Reiben und Hobeln kleinerer Lebensmittel wie Knoblauch, Ingwer und Radieschen geeignet.

Material Polypropylen, Edelstahl, SAN, TPR. Maße 29,0 x 6,5 x 4,5 cm (L x B x H). Spülmaschinengeeignet.

**9942524 17,95**



**Joseph Joseph**

### 7 SALAT-SCHLEUDERSIEB SPINDOLA™ FÜR DIE SPÜLE

Vereinigt die Eigenschaften einer Salatschleuder mit denen eines Abtropfsiebs.

Material Polypropylen. Maße 23 x 13,2 cm (Ø x H). Spülmaschinengeeignet.

**9984695 29,95**



**Joseph Joseph**


### 8 4-IN-1 SALATZUBEREITUNGS-SET

Mit 4 austauschbaren Einsätzen: Salatschleuder, Reibe, Hobel & Spiralschneider.

- o Mit Fingerschutz
- o Rutschfeste Basis

Material SAN, ABS, Polypropylen, Edelstahl, TPR. Maße 24 x 15,5 cm (Ø x H). Nur Handwäsche, nicht mikrowellengeeignet, nicht tiefkühlgeeignet.

**9956705 59,95**



**BRUNER**

### 9 TOASTER

Klappbarer Toaster mit Edelstahl-Metallplatte. Für Gaskocher geeignet.

Durchmesser 22 cm. Spülmaschinengeeignet.

**9951438 14,95**



**Joseph Joseph**

### 10 CAMP-A-TOASTER

Ideal zum Toasten und Aufwärmen von Brötchen. Passend für nahezu alle Gaskocher.

Material Edelstahl. Maße ca. 23 x 5,5 x 13 cm (B x H x T).

**9973840 29,50**



**TRISTAR**

### 11 TOASTER

Mit Edelstahl-Verkleidung. Inklusive Brötchenaufsatz und herausnehmbarer Krümelschublade. Mit Auftau-, Aufwärm- und Stop-Funktion.

230 Volt/800 Watt. Maße 28,5 x 19 x 15 cm (B x H x T).

**9915216 42,95**



**TRISTAR**

### 12 KÜCHENWAAGE

wiegt bis zu 5kg. Nach 120 Sekunden schaltet die Waage automatisch aus. Besonders flach, Zuwiegefunktion, Digital-Display. Inkl. Batterie.

- o Besonders flach
- o Zuwiegefunktion
- o Digital-Display
- o Inkl. Batterie

**9944183 25,95**



**13 MAGNET-GEWÜRZMÜHLEN**

- o Mit Keramikmahlwerk
- o Halten kombiniert mit den Pads auch während der Fahrt
- o Formschön vergessener Magnet im Boden der Mühlen

Material Kristallglas, Magnet. Volumen 192 ml pro Mühle. Maße 4 x 13,5 cm (Ø x H). 1 x Pfeffermühle, 1 x Salzmühle, 2 x Metall-Nano-Gel-Pads (7,5 cm).

**9957975 59,95**

**14 FEINKOST-MAGNETGLÄSER 3ER SET.**

Die Gläser halten dank integrierten Magneten im Deckel an der Metall-Leiste. Metallleiste und Gläser können kopfüber, vertikal oder horizontal montiert werden.

Lieferumfang 3x Feinkost-Magnetgläser, 1x Metall-Leiste, Etiketten. Material Glas, Magnet, Metall, Kunstleder.

Volumen 125 ml pro Glas. Leiste 25 cm.

schwarz **9945372 59,95**

weiß **9945373 59,95**

Volumen 192 ml pro Glas. Leiste 25 cm.

schwarz **9984674 59,95**

weiß **9957976 59,95**



**15 SALZ- UND PFEFFERMÜHLE MELANGE**

Salz- und Pfeffermühle aus robustem Kunststoff mit Keramikmahlwerk. Mit Verschlusskappen an beiden Enden.

Maße 22,3 x 5 cm (H x Ø).

**9924310 9,90**



**16 GEWÜRZSTREUER 3-FACH**

Inhalt 105 g. Salz, Pfeffer, Paprika.

**9935860 5,10**



**17 GEWÜRZSTREUER 6-FACH**

Inhalt 72 g. Salz, Paprika, Curry, Knoblauch-Granulat, Pfeffer weiß, Pfeffer schwarz.

**9935850 4,90**



**18 GEWÜRZSTREUER 3ER PACK**

Inhalt 174 g. 6-fach Gewürzstreuer mit Salz, Paprika, Curry, Knoblauch-Granulat, Pfeffer weiß, Pfeffer schwarz. 4-fach Streuer zum Würzen von Fleisch. 4-fach Streuer für Salate und Sonstiges.

**9935740 12,95**



Art. 16 - 18: Alle Informationen gemäß Lebensmittel-informationsverordnung (LMIV) finden Sie auf [www.movera.com](http://www.movera.com) unter der jeweiligen Artikelnummer.



**19 TRINKCLIP**

Trinkclip, passend für Dosen und kleine Flaschen bis 0,5l und Wassergläser. Er passt an Tisch, Liege, Stuhllehne, etc.

Material ABS.

orange **9970233 4,00**

lime **9970235 4,00**

navy blau **9970231 4,00**



**20 EIERBOX EGGS TO GO**

Mit praktischem Clipverschluss. Stoßfest und stapelbar.

Farbe nature desert sand. Material biozirkulärer Kunststoff mit Holzfasern. Spülmaschinengeeignet, nicht mikrowellengeeignet, nicht tiefkühlgeeignet.

6 Eier **9984524 8,00**

10 Eier **9984523 9,00**



**21 EIERSCHACHTEL**

Mit Tragegriff für 6 Eier.

Farbe blau transparent. Material Polypropylen. Maße 14,8 x 14,7 x 7,3 cm (B x H x T). Spülmaschinengeeignet, nicht mikrowellengeeignet, nicht tiefkühlgeeignet.

**9943184 6,90**



**22 CAMPING PIEPEI**

Die singende Eieruhr zum Mitkochen. Damit gelingen Ihnen immer perfekt gekochte Eier. Egal, ob Sie mit kaltem oder kochendem Wasser starten.

Material Kunststoff.

Maße 4 x 6 x 4 cm (B x H x T).

**9942359 24,95**



### 1 TOPFSET ACADEMY NG 7+1 Ø 22

Das Vacublock-System sichert Ihre Töpfe und Pfannen während der Fahrt. Glasdeckel mit Silikon-Lärmschutzrand mit Sieböffnung und Schlitz zur Befestigung der Griffzange. Bestehend aus Topf (4,5 l) Ø 22 cm, Pfanne Ø 22 cm, Pfanne Ø 18 cm, Topf (1,4 l) Ø 16 cm, Siebdeckel Ø 22 cm, Deckel Ø 22 cm / Ø 20 cm / Ø 18 cm, Griffzange, Topfhalteband, 2 Topfschutz.

Für alle Herdarten geeignet. Material Edelstahl 18/10. Gewicht 3,75 kg.

**9944364 149,95**

### 2 TOPFSET ACADEMY NG MINI (Abbildung siehe oben)

Bestehend aus Topf (2,8 l) Ø 20 cm, Topf (1,4 l) Ø 16 cm, Pfanne Ø 20 cm, Siebdeckel Ø 20 cm, Griffzange, Topfschutz, Tasche.

Für alle Herdarten geeignet. Material Edelstahl. Gewicht 2,3 kg.

**9944365 99,95**



### 4 TOPFSET PIRATE SPACEMASTER Ø 24 CM

Hochwertige Kochgeschirrsammlung mit induktionsfähigem Boden. Alle Töpfe und Pfannen sind platzsparend ineinander stapelbar. Dazu gibt es auch ein Glasdeckel mit Silikon-Lärmschutzrand mit Sieböffnung und ein hochwertiger Universal-Topfgriff mit Öffnungssicherung gegen versehentliches Betätigen. Inklusive Tragetasche.

Bestehend aus 1 Topf 24 x 10 cm (Ø x H), Topf 20 x 9 cm (Ø x H), Pfanne 24 x 5 cm (Ø x H), Deckel Ø 24 cm und Griffzange.

Für alle Herdarten geeignet. Material Aluminium. Gewicht 3,75 kg.

**9984744 99,95**



### 6 TOPFSET 7+1 SKIPPER BLAU

Topfset 7-tlg. beinhaltet Topf mit Griffen Ø 18 cm, 3,3 l, Pfanne mit Griffen Ø 18 cm 1l, kleiner Topf Ø 16 cm 1,6 l, kleiner Topf Ø 14 cm 1 l, Deckel Ø 18 cm, Deckel Ø 16 cm, abnehmbarer Griff, Topfhalteband.

Material Aluminium. Herdarten Gas, Elektro, Keramik. Gewicht 2,5 kg.

**9932013 69,95**



### 8 TOPFSET CAREZZA BRUNNER MAGNETOGRIP 7+1

Kratzfeste Keramik-Antihafbeschichtung. Ausgestattet mit den revolutionären Vacublock und Magnetogrip Systemen. Töpfe (Ø 22,18, 20 cm) und Pfannen (Ø 22 cm) platzsparend ineinander stapelbar. Abklappbare Griffe mit integriertem Magnetelement und Zurrgrurt.

Farbe blau. Material Recyceltes Aluminium. Für alle Herdarten geeignet. Gewicht 4 kg.

**9984811 134,95**



### 3 KOCHTOPF ACADEMY COMPACT

Die aus hochwertigem Edelstahl gefertigten Töpfe verfügen über platzsparende Klappgriffe, einen hitzebeständigen Glasdeckel mit Abgussfunktion und geräuschhemmendem Silikonrand sowie eine Langlebigkeit, die über das Übliche hinausgeht.

Farbe silber. Material Edelstahl. Maße 22 x 12 cm (B x H cm). Herdarten Gas, Elektro, Keramik.

Ø 20 cm	1,17 kg	<b>9984812</b>	<b>39,95</b>
Ø 22 cm	1,285 kg	<b>9984813</b>	<b>45,95</b>



### 5 PIRATE KOCHTOPFSET VACUBLOCK SYSTEM

Das neue Vacublock-System sichert Ihre Töpfe und Pfannen während der Fahrt. Glasdeckel mit Silikon-Lärmschutzrand mit Sieböffnung und Schlitz zur Befestigung der Griffzangen. Platzsparender Klappgriff. Set bestehend aus Topf Ø 22 cm, Topf Ø 18 cm, Pfanne Ø 22 cm, Pfanne Ø 20 cm, Siebdeckel Ø 22 cm, Deckel Ø 22/20/18 cm, Griffzange, Topfhalteband.

Für alle Herdarten geeignet. Material Aluminium. Gewicht 3,7 kg.

**9934747 129,95**



### 7 TOPFSET SKIPPER 9+1 BLAU

Formschönes und praktisches Alu Topfset Skipper beinhaltet Topf mit Griffen Ø 24 cm 6 l, Pfanne mit Griffen Ø 24 cm 2,2 l, Sieb Ø 22 cm, kleiner Topf Ø 20 cm 3 l, kleiner Topf Ø 16 cm 1,5 l, Pfanne Ø 22 cm 1,5 l, Deckel Ø 24 cm, kleiner Deckel Ø 20 cm, abnehmbarer Griff, Topfhalteband.

Material Aluminium. Herdarten Gas, Elektro, Keramik. Gewicht 3,86 kg.

**9932015 108,95**



### 9 TOPFSET 9+1 MANDARINA ORANGE

Topfset aus Aluminium mit hochwertiger Antihaf-Beschichtung. Topf mit Griff Ø 22 cm 5 l, Pfanne mit Griff Ø 22 cm, Sieb Ø 22 cm, Pfanne Ø 20 cm, kleiner Topf Ø 18 cm, kleiner Topf Ø 14 cm, Deckel Ø 22 cm, Deckel Ø 18 cm, 1 Griffzange. Alles ineinander verstaubar.

Herdarten Gas, Elektro, Keramik. Gewicht 2,5 kg.

**9932011 113,50**



Kochen mit *Leidenschaft*.

Die Produktlinie Click & Cook ist vielseitig, platzsparend und die Griffe können mit einer einfachen Bewegung ein- und ausgeklappt werden. Die patentierte Arretiervorrichtung der Griffe erlaubt sicherste Handhabung während des Kochens.



### 10 - 13 CLICK & COOK KOCHGESCHIRR KERAVIS

3-fach Antihaftversiegelung Keravis, verstärkt durch Keramik-Partikel, sehr hitzebeständig. Bodenstärke 2,5 mm. Für alle Herdarten geeignet außer Induktion.



### 10 CLICK & COOK KOCHTOPF KERAVIS MIT DECKEL

Ø 16 cm, 1,6 l, 0,95 kg	<b>9931426</b>	<b>57,95</b>
Ø 20 cm, 3,25 l, 1,28 kg	<b>9931423</b>	<b>59,95</b>
Ø 24 cm, 5,6 l, 1,64 kg	<b>9931422</b>	<b>62,95</b>



### 11 CLICK & COOK GLASDECKEL

Ø 16 cm	<b>9931403</b>	<b>9,50</b>
Ø 20 cm	<b>9931404</b>	<b>11,50</b>
Ø 24 cm	<b>9931405</b>	<b>13,50</b>
Ø 28 cm	<b>9931406</b>	<b>15,50</b>



### 12 CLICK & COOK KOCHTOPF KERAVIS OHNE DECKEL

Ø 16 cm, 1,6 l, 0,51 kg	<b>9931418</b>	<b>46,95</b>
Ø 20 cm, 3,25 l, 0,72 kg	<b>9931419</b>	<b>51,95</b>
Ø 24 cm, 5,6 l, 1,10 kg	<b>9931421</b>	<b>56,95</b>



### 13 CLICK & COOK KOCHTOPFSET KERAVIS 6-TLG.

Bestehend aus 3 Töpfen Ø 16 cm, Ø 20 cm und Ø 24 cm mit passenden Glasdeckeln. Gewicht 3,72 kg.

**9931410 167,00**



### 14 CLICK & COOK PFANNE GRANITIUM

Aluminiumpfanne in Steinoptik mit 5-fach Granitium Antihaftversiegelung mit Mineral-Partikeln. Geeignet für Küchenutensilien aus Metall.

Material Aluminium, Beschichtung Granitium. Für alle Herdarten inklusive Induktion.

Ø 20 cm, 0,6 kg	<b>9950712</b>	<b>42,95</b>
Ø 24 cm, 0,75 kg	<b>9950711</b>	<b>49,95</b>
Ø 28 cm, 0,98 kg	<b>9950713</b>	<b>57,95</b>



### 15 CLICK + COOK PFANNENSET GRANITIUM 3-TLG.

Bestehend aus den Pfannengrößen Ø 20 cm, Ø 24 cm und Ø 28 cm.

Für alle Herdarten inklusive Induktion. Gewicht 2,45 kg.

**9951281 139,00**




### 16 CLICK & COOK PFANNE KERAVIS

3-fach Antihaftversiegelung Keravis, verstärkt durch extrem harte Keramik-Partikel, sehr hitzebeständig.

Für alle Herdarten geeignet außer Induktion.

Ø 20 cm, 0,58 kg	<b>9931412</b>	<b>41,95</b>
Ø 24 cm, 0,75 kg	<b>9931413</b>	<b>46,95</b>
Ø 28 cm, 0,96 kg	<b>9931414</b>	<b>51,95</b>



### 17 OFENFORM GRANITIUM

Die Ofenform ist mit der extrem widerstandsfähigen GRANITIUM-Antihaftbeschichtung versiegelt. Diese Beschichtung ist zusätzlich mit Mineralpartikeln verstärkt. Dadurch überzeugt die Ofenform gleich mehrfach: durch eine außergewöhnliche Steinoptik, besondere Langlebigkeit und herausragende Antihafteigenschaften.

Farbe Steinoptik grau. Material Aluminium. Spülmaschinengeeignet, nicht tiefkühlgeeignet.

Maße 24,5 x 7,5 x 32,5 cm (B x H x T). Gewicht 1,14 kg.

**9984730 61,95**

Maße 25 x 8 x 35 cm (B x H x T). Gewicht 1,38 kg

**9984731 74,95**



**Maximex**

### 18 SPRITZSCHUTZ GERUCHSABSORBIEREND

Ein integrierter Aktivkohle-Filter reduziert deutlich schlechte Gerüche. Einklappbarer Griff. Für Pfannen und Töpfe mit einem Durchmesser von bis zu 28 cm.

Farbe schwarz. Material Edelstahl.

**9957939 27,95**





**gimex**  
www.gimex.com

**1 KOCHTOPFSET BLACK LINE 7-TLG.**

Bestehend aus Topf Ø 24 cm, 5 l, Topf Ø 20 cm, 1 l, Pfanne Ø 24 cm, 1,8 l, Pfanne Ø 20 cm, 1 l, Glasdeckel Ø 24 cm, Glasdeckel Ø 20 cm, Sicherheitsgriff, Spanngurt. Herdarten Induktion, Ceran, Gas, Elektro. Farbe schwarz. Material Aluminium. Gewicht 3,26 kg.

**9943653 89,95**



**gimex**  
www.gimex.com

**2 TOPFSET SILVER LINE 8-TLG.**

Bestehend aus Topf Ø 24 cm, Pfanne Ø 24 cm, Topf Ø 20 cm, Topf Ø 18 cm, Pfanne Ø 22 cm, Deckel Ø 22 cm, Deckel Ø 20 cm. Hitzeabweisende Griffe, 3-fach antihaftbeschichtet, abnehmbarer Sicherheitsgriff, Spanngurt für platzsparendes Verstauen.

Herdarten Induktion, Ceran, Gas, Elektro. Farbe silber. Material Aluminium.

**9955791 94,95**



**gimex**  
www.gimex.com

**3 TOPFSET SILVER LINE 9-TLG.**

Bestehend aus Topf Ø 24 cm, Pfanne Ø 24 cm, Topf Ø 20 cm, Topf Ø 18 cm, Pfanne Ø 22 cm, Deckel Ø 22 cm, Deckel Ø 20 cm, faltbares Nudelsieb Ø 22 cm. Hitzeabweisende Griffe, 3-fach antihaftbeschichtet, abnehmbarer Sicherheitsgriff.

Herdarten Induktion, Ceran, Gas, Elektro. Farbe silber. Material Aluminium.

**9955789 99,95**



**Outwell**

**4 KOCHSET FEAST M**

- o Strapazierfähiger Antihafbeschichtung
- o Abnehmbare „Soft Touch“-Griffe
- o Für alle Wärmequellen geeignet
- o Inklusive Tragetasche

Bestehend aus 1 Topf (1,5 l), 1 Kasserolle (1,5 l), 1 Bratpfanne (Ø 20 cm) und 1 Deckel aus Edelstahl, passend für Topf und Pfanne.

Farbe grey. Material Aluminium. Gewicht 2,06 kg.

**9911792 66,95**



**Outwell**

**5 KOCHSET CULINARY M**

Das Set enthält eine Kasserolle (2,5 l) und eine flache Bratpfanne (Ø 20 cm). Die Pfanne kann auch als flachdichtender Deckel für den Topf verwendet werden.

- o Abnehmbare „Soft-Touch“-Griffe
- o Antihafbeschichtet

Farbe midnight black. Material Aluminium. Gewicht 1,77 kg.

**9956765 58,95**



**gimex**  
www.gimex.com

**6 PFANNENSET BLACK LINE 3-TLG.**

Neues 3-tlg. Pfannenset der Black Line aus Aluminium Druckguss in 4,5 mm Stärke. Ø 22, 24, 26 cm.

- o Sehr robust
- o 3-fach antihaftbeschichtet
- o Mit abnehmbaren Griffen in Holzoptik

Herdarten Induktion, Ceran, Gas, Elektro. Material Aluminium.

**9955792 64,95**



**PRIMUS**

**7 KOCHSET EDELSTAHL CAMPFIRE S.S. LARGE**

5-teiliges Set bestehend aus Topf 3 l mit Klappgriff, Topf 1,8 l, 2 Deckel mit Abtropfsieb, Pfanne mit Klappgriff Ø 21 cm.

- o Stapelbare Töpfe und Bratpfanne
- o Inklusive Transporttasche

Material Edelstahl/Aluminium. Maße 21 x 15,5 cm (Ø x H).

Large **9951354 109,95**

Small **9951355 94,95**



**ROBENS**

**8 KOCHSET FRONTIER PRO M 3-TLG.**

Hochwertiges, harteloxiertes Leichtmetall. Antihafbeschichtet, leicht und kompakt. Die Griffe aus rostfreiem Stahl sind mit einem Silikonüberzug versehen. Die Pfanne fungiert auch als Deckel.

Material Aluminium. Maße 17 x 4 cm (Ø x H). Gewicht 0,5 kg.

**9984683 82,95**



**ROBENS**

**9 GESCHIRRSET SIERRA STEEL MEAL SET**

Geschirrset aus Edelstahl für 2 Personen bestehend aus je 2 Tellern Ø 21,2 cm, 2 Tassen 350 ml, 2 Bestecksets mit Karabiner. Inklusive Aufbewahrungstasche.

Material Edelstahl. Gewicht 0,7 kg.

**9984768 48,95**




**10 TOPFSET MODULA 20 STONEROCK 10-TLG.**

Kochset aus Anti-Haft-Aluminium, bestehend aus Topf Ø 20 cm, Kasserolle Ø 16 cm, Pfanne 18 cm, Pfanne 22 cm, abnehmbarem Griff, Deckel Ø 20 cm, Deckel Ø 18 cm, Sieb, komplett mit Schneidebrett und Tragetasche. Geeignet für Gas, Elektro, Glaskeramik.

Farbe stone grey. Material Aluminium Anti-Haft Beschichtung. Spülmaschinengeeignet.

**9975334 72,50**


**11 TOPFSET MODULA 22 STONEROCK 10-TLG.**

Kochset aus Anti-Haft-Aluminium, bestehend aus Topf Ø 22 cm, Kasserolle Ø 20 cm, Kasserolle Ø 16 cm, Pfanne 20 cm, Pfanne 24 cm, abnehmbarem Griff, Deckel Ø 20 cm, Deckel Ø 22 cm. Komplett mit Aluminium-Sieb, Schneidebrett und Tragetasche. Geeignet für Gas, Elektro, Glaskeramik.

Farbe stone grey. Material Aluminium Anti-Haft Beschichtung. Spülmaschinengeeignet.

**9975335 103,50**


**12 TOPFSET NERA 22 8-TLG.**

Kochset aus Anti-Haft-Aluminium, bestehend aus Topf Ø 22 cm, Kasserolle Ø 20 cm, Kasserolle Ø 16 cm, Pfanne 20 cm, Pfanne 22 cm, abnehmbarem Griff. Komplett mit Multifunktionsdeckel Ø 22 cm und Tragetasche. Geeignet für Gas, Elektro, Glaskeramik.

Farbe schwarz. Material Aluminium Anti-Haft Beschichtung. Gewicht 1,7 kg. Spülmaschinengeeignet.

**9975336 65,75**


**13 TOPF-SET FLAMINIA 24 EVO 10-TLG.**

Koch-Set aus Anti-Haft-Aluminium bestehend aus Topf Ø 24 cm, Kasserolle Ø 20 cm, Kasserolle Ø 16 cm, Pfanne 26 cm, Pfanne 20 cm, abnehmbarer Griff, Deckel Ø 24 cm, Deckel Ø 20 cm, Schüssel Ø 24 cm. Komplett mit Pasta-Sieb Ø 24 cm und Tragetasche. Geeignet für Gas, Elektro, Glaskeramik. Für bis zu 3 Personen.

Farbe flameblue. Material Aluminium Anti-Haft Beschichtung. Gewicht 2,65 kg. Spülmaschinengeeignet.

**9975337 79,95**


**14 TOPFSET ROCKZA 20 KOMPAKT 9-TLG.**

Kochset aus Anti-Haft-Aluminium, bestehend aus Kasserolle Ø 20 cm, Kasserolle Ø 18 cm, Pfanne 20 cm, Pfanne 18 cm, abnehmbaren Griffen, Deckel Ø 20 cm. Komplett mit Tragetasche. Geeignet für Gas, Elektro, Glaskeramik.

Farbe stone grey. Material Aluminium Anti-Haft Beschichtung. Maße 22 x 11 cm (Ø x H). Gewicht 1,18 kg. Spülmaschinengeeignet.

**9975338 50,50**


**15 KOCHGESCHIRSET DOLOMIA 22 PLUS**

Kochset aus Aluminium mit abnehmbaren Griffen und Deckelsieb. Bestehend aus Topf Ø 22 cm, Topf Ø 18 cm, Topf Ø 16 cm, Pfanne Ø 22 cm, Pfanne Ø 20 cm, Deckel Ø 16 cm, Deckelsieb ab Ø 18 cm, 3 abnehmbaren Griffen, Tragetasche. Geeignet für Gas, Elektro, Glaskeramik.

Farbe stone grey. Material Aluminium. Maße 25 x 14 cm (Ø x H). Gewicht 1,75 kg. Spülmaschinengeeignet.

**9984764 71,50**


**16 ANTIHAFT-PFANNE**

Mit klappbarem Griff. Geeignet für Gas, Elektro, Glaskeramik.

Farbe stone grey. Material Aluminium. Spülmaschinengeeignet.

Ø 22 cm 0,52 kg **9984765 21,95**  
Ø 26 cm 0,69 kg **9984766 24,95**


**17 PFANNE STONEROCK WOK**

Wok-Pfanne Ø 28 cm aus Anti-Haft-Aluminium, platzsparend einklappbarer Griff. Geeignet für Gas, Elektro, Glaskeramik.

Farbe stone grey. Material Aluminium Anti-Haft Beschichtung. Maße 28 x 8 cm (Ø x H). Spülmaschinengeeignet.

**9975339 31,50**



**1 FEUERTOPF DUTCH OVEN  
FLACHER BODEN**

Ein Feuertopf mit flachem Boden. Für Grills, den Herd oder den Backofen bestens geeignet. Der Deckel (2 l) kann umgedreht als Pfanne verwendet werden.

Farbe schwarz. Material Gusseisen.

- Gewicht 5,5 kg.
- 3,8 l **9957813 69,95**
- Gewicht 8,2 kg.
- 6,1 l **9957816 79,95**
- Gewicht 8,8 kg.
- 8 l **9957818 89,95**



**2 FEUERTOPF DUTCH OVEN  
FÜßE AM BODEN**

Ein Feuertopf mit Standfüßen am Boden und somit direkt über der Wärmequelle platzierbar ohne die Hitze zu ersticken. Der Deckel (2 l) kann auch als Pfanne verwendet werden.

Farbe schwarz. Material Gusseisen.

- Gewicht 8,3 kg.
- 6,1 l **9957817 79,95**
- Gewicht 8,9 kg.
- 8 l **9957819 89,95**



**3 FEUERTOPF DUTCH OVEN  
OVAL, FLACHER BODEN**

Der Feuertopf hat eine einzigartige ovale Form und der Deckel hat einen erhöhten Rand. Ideal zum Backen von Broten. Dank der erhöhten Kante kann Kohle auf den Deckel gelegt und so eine Ofenfunktion erzeugt werden.

Farbe schwarz. Material Gusseisen.

- Gewicht 10 kg.
- 9 l **9957820 102,95**



**4 FEUERPFANNE**

Die Feuerpfanne hat einen Stiel und einen Griff sowie zwei gegenüberliegende Ausgüsse. Geeignet sowohl für den Herd sowie für Grills oder auch auf dem Lagerfeuer.

Farbe schwarz. Material Gusseisen.

- Gewicht 2,6 kg.
- Ø 25 cm **9957812 34,95**
- Gewicht 3,1 kg.
- Ø 30 cm **9957814 39,95**



**5 WOKPFANNE**

Gusseiserner Wok mit 36 cm Durchmesser. Perfekt für die Zubereitung von Wok-Gerichten.

Farbe schwarz. Material Gusseisen.

- Maße 42 x 9 x 36 cm (B x H x T).
- Gewicht 3,6 kg.
- 3,7 l **9957807 52,95**




**6 SMOKER**

Die Smoker Rauchbox aus Gusseisen verleiht Ihren Gerichten einen rauchigen Geschmack. Mit Luftlöchern.

Farbe schwarz. Material Gusseisen.

- Maße 22 x 9,5 x 17 cm (B x H x T).
- Gewicht 1,7 kg.
- 9957802 30,95**



**7 MUFFINFORM**

Runde Muffinform für 7 Muffins. Kann im Backofen und auf dem Grill verwendet werden. Mit Ø 22 cm passt sie in den Dutch Oven 6,1 l und größer.

Farbe schwarz. Material Gusseisen.

- Maße 22 x 5 cm (Ø x H). Gewicht 2,2 kg.
- 9957801 39,95**



**8 DECKEL FÜR FEUERPFANNE**

Die Füße ermöglichen es den Deckel umzudrehen und ihn als Pfanne zu verwenden. Auf der Innenseite hat er ein Grillmuster.

Farbe schwarz. Material Gusseisen.

- Gewicht 2,2 kg.
- Ø 25 cm **9957798 34,95**
- Gewicht 3,1 kg.
- Ø 30 cm **9957799 39,95**



**9 FEUERPFANNE**

Eine flache Pfanne, perfekt zum Zubereiten von Crêpes oder Flammkuchen. Der Rand der Pfanne ist nur 2,5 cm niedrig. Für drinnen und im Freien.

Farbe schwarz. Material Gusseisen.

- Maße 41 x 3 x 35 cm (B x H x T).
- Gewicht 3,1 kg.
- 2 l **9957815 42,95**



**10 PERKOLATOR**

Zur Zubereitung einer der geschmackvollsten und aromatischsten Kaffees. Für den Herd oder draußen geeignet. Für ca. 6 Tassen.

Farbe schwarz. Material Emaillierter Stahl. Gewicht 1 kg.

- 1,7 l **9957809 44,95**



**11 BECHER**

Der stylische Becher aus emailliertem Stahl, bricht nicht so leicht und ist ideal beim Campen.

Farbe schwarz. Material Emaillierter Stahl. Gewicht 130 g.

- 400 ml **9957808 10,95**



**12 KOCHLÖFFEL**

Material Kirschholz. Maße 32 x 6 cm (L x B).

- 9957803 7,00**

**13 PFANNENWENDER**

Material Kirschholz. Maße 32 x 6 cm (L x B).

- 9957804 7,00**



**14 TASCH FÜR FEUERTOPF  
BIS ZU 8 L**

Um Ihren Dutch Oven zu schützen und mitzunehmen. Verstärkter Boden, innenliegende Ablagefächer.

Farbe schwarz. Material 100% Nylon. Maße 38 x 25 cm (Ø x H).

- 9957796 37,00**



**15 DECKELHEBER**

Material beschichteter Stahl. Maße 35 x 4 x 3 cm (L x B x T). Gewicht 280 g.

- 9957800 11,95**

**16 BBQ-HANDSCHUHE**

Farbe schwarz. Material Wildleder.

- 9957797 22,95**



**17 RINGREINIGER**

Material Stahl. Maße 12 x 12 cm (B x T).

- 9957810 14,95**

**18 WACHS**

150 g **9957806 14,95**

Grundpreis pro 100 Gramm = 9,97



**19 PFANNENKNECHT UND  
GRILLROST**

Material Edelstahl.

- 9957805 34,95**

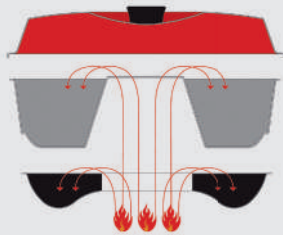
**20 UNTERSETZER**

Material beschichteter Stahl.

- 9957811 9,00**

## EIN OFEN AUF DEM HERD

Omnia® ist ein mobiler Backofen ohne eigene Wärmequelle. Stellen Sie ihn auf einen Herd oder eine andere Wärmequelle und Sie haben einen Backofen. Im Omnia-Ofen können Sie alles zubereiten, was Sie auch in einem gewöhnlichen Backofen erhitzen und backen können. Eine beliebte Möglichkeit, warme Frühstücksbrötchen und einen abwechslungsreichen Speiseplan zu erhalten, ohne fest installierten Ofen.



Der Backofen besteht aus drei Teilen, die zusammen Ober- und Unterhitze abgeben. Die runde Form verfügt über ein spezielles Design und besitzt ein Loch in der Mitte. Sie steht auf einem schalenförmigen Unterteil aus Edelstahl, das ebenfalls ein Loch in der Mitte hat. Die Schale leitet heiße Luft von der Wärmequelle an die Unterseite der Omnia-Form und erzeugt damit Unterhitze. Durch die Löcher in der unteren Schale und der Omnia-Form steigt die heiße Luft im Inneren der Konstruktion nach oben, trifft auf den Deckel und sorgt damit für Oberhitze. Im Deckel befinden sich Ventilationslöcher.

Der Omnia-Ofen kann auf allen Wärmequellen außer Induktionskochfeldern verwendet werden.



### 21 OMNIA CAMPINGBACKOFEN

Den Omnia Camping Backofen können Sie sowohl unterwegs auf offener Flamme (z. B. Gasher), als auch auf dem Elektroherd (nicht Induktion) Zuhause nutzen. Durch die geschickte Konstruktion wird die Hitze gleichmäßig verteilt. Es entsteht Ober- und Unterhitze.

Material Aluminium/Stahl. Maße 140 x 250 mm (H x Ø). Gewicht ca. 500 g.

9973475

52,50



### 22 OMNIA CAMPING KIT1 5-TEILIG

Das ultimative OMNIA Camping KIT1 mit dem pfiffigen OMNIA Campingbackofen und den besten Zubehörteilen die das Kochen und Backen mit vereinfachen. Das KIT 1 besteht aus 5 Teilen: OMNIA Campingbackofen, Silikonform, Aufbackgitter, Aufbewahrungstasche, Topflappen-Set

Material Topflappen: 65 % Polyester, 35 % Baumwolle, Backofen: Silikon, Aluminium. Gewicht 980 g.

9970146

107,50



### 23 OMNIA SILIKON-BACKFORM 2.0

Die Silikonform als Einsatz für die Backform für noch einfacheres Kochen und Backen.

- o Tiefkühlgeeignet bis -60 °C
- o Mikrowellengeeignet
- o Spülmaschinenfest

Farbe Rot. Material Silikon. Durchmesser 22,5 cm.

9954204

23,95



### 24 AUFBEWAHRUNGSTASCHE

Material 100 % Polyester. Maße 29 x 2 cm (Ø x H).

9956897

17,50



### 25 AUFBACKGITTER

Aufbackgitter aus Edelstahl für OMNIA-Campingbackofen.

Durchmesser 22,5 cm.

9918724

13,75



### 26 TOPFLAPPEN OMNIA 2ER SET

Material 65 % Polyester, 35 % Baumwolle. Maße 24 x 24 cm (B x L).

9970147

14,50



## Bauen Sie Ihren eigenen Omnia:



Wählen Sie einen Deckel in Ihrer Lieblingsfarbe. (Pos. 1)

Setzen Sie ihn auf die Form, die Sie haben möchten. (Pos. 2 und 3)

Nun fehlt noch das Omnia-Unterteil. (Pos. 4)



### 1 OMNIA BACKFORM DECKEL

Material Aluminium. Maße 23 x 23 x 7 cm (B x H x T).

türkis	9975232	31,25
anthrazit	9975231	31,25
blau	9975233	31,25
gelb	9975236	31,25
lila	9975234	31,25
pink	9975235	31,25



### 2 OMNIA MAXI FORM

Mit 3 Liter Volumen ist die Maxiform die ideale Erweiterung zum normalen OMNIA Campingbackofen. Zusammen mit dem Unterteil und dem Deckel vom OMNIA Campingbackofen hat man einen 3-teiligen „großen“ Backofen, für 4 bis 6 Personen.

- o Empfohlene Füllmenge ca. 3/4
- o Das OMNIA Aufbackgitter passt ebenfalls in die Maxiform (nicht im Lieferumfang)

Material Aluminium. Maße 25,3 x 9,5 cm (Ø x H). Gewicht 221 g.

9970401 26,95



### 3 OMNIA BACKFORM ANTIHAFT

Die keramische Anti-Haft Wirkung verhindert, das Lebensmittel an der Form kleben bleiben.

- o Einfache Reinigung
- o Bis 250 °C hitzebeständig
- o PTFE-frei

Maße 25 x 6,5 x 25 cm (B x H x T)

9961177 29,50

Maxi, Maße 25,3 x 9 x 25,3 cm (B x H x T)

9957927 46,75



### 4 OMNIA BACKFORM BASE

Material rostfreier Stahl. Maße 23 x 23 x 3 cm (B x H x T). Gewicht 200 g.

9975229 24,95



### 5 OMNIA SILIKON-BACKFORM

Maße 24 x 24 x 8 cm (B x H x T). Gewicht 182 g.

anthrazit	9957922	23,95
türkis	9957923	23,95
pink	9957924	23,95
blau	9957925	23,95
gelb	9957926	23,95



### 6 SILIKONBACKFORM DUO-PACK

Das OMNIA Duo-Pack 2.0, mit zwei Silikonformen, in unterschiedlichen Farben, für eine sichere Trennung von herzhaften und süßen Speisen.

Material Silikon. Durchmesser 22,5 cm.

9943462 38,75



### 7 SILIKONFORM MUFFIN TAB

Die faltbare, flexible Muffinform ist platzsparend und gewährleistet ein leichtes Befüllen und optimales Herauslösen des Backguts. Mit Beispielrezepten.

Material Silikon. Durchmesser 22,5 cm.

9943463 24,95



**8 SILIKON-BACKFORM MAXI**  
Die weiche Silikonform passt auch in kleine Spülbecken und lässt sich einfach verstauen.  
Material Silikon. Maße 25 x 9 cm (Ø x H). Spülmaschinengeeignet, mikrowelleneeignet.

**9957888 33,25**



**9 OMNIA SILIKON-BACKFORM 2.0**  
Die Silikonform als Einsatz für die Backform für noch einfacheres Kochen und Backen.  
o Tiefkühlgeeignet bis -60 °C  
o Mikrowelleneeignet  
o Spülmaschinenfest  
Farbe Rot. Material Silikon. Maße 22,5 cm (Ø).

**9954204 23,95**



**10 ALUFORM MIT PAPPDECKEL 5 STÜCK**  
Wurde eigens für den Omnia-Ofen entwickelt. Bei niedriger bis mittlerer Temperatur erhitzen/auftauen.  
Material Aluminium / Pappe.

**9957905 15,25**



**11 UNTERSETZER**  
Ein hübscher und praktischer Unter-setzer, maßgeschneidert für die Omnia-Form. Beachten Sie, dass das Unterteil aus Edelstahl nicht auf dem Unter-setzer stehen soll.  
Material Bambus. Maße 23,5 x 2,2 x 31,2 cm (B x H x T).

**9957903 27,25**



**12 OMNIA SCHUTZHÜLLE EVA**  
Farbe schwarz. Material EVA (Ethylen-Vinylacetat). Maße 26,6 x 15,2 cm (Ø x H).

**9971035 31,95**



**13 THERMOMETER OMNIA**  
Zur Überwachung der Temperatur des Backvorgangs. Anbringung am Deckel, in einem der Lüftungslöcher.

**9957535 18,50**



**14 TRAGEGRIFF ZU CAMPING-BACKÖFEN**  
Mit diesem Tragegriff lässt sich eine heiße Omnia-Form einfach anheben und tragen.

**9945899 23,95**



**15 GU-KOCHBUCH BACKÖFEN TO GO**  
Für den Omnia Backofen. Brot, Brötchen, Kuchen, Aufläufe und Überbackenes, unkompliziert, mit wenigen Zutaten, von süß bis herzhaft. 160 Seiten.  
**9957793 € 14,95 (D) / € 16,95 (A)**



**16 KOCHBUCH OMNIA AUFLAUF, QUICHE, PIZZA & CO.**  
Wer liebt sie nicht? Aufläufe oder pikante Kuchen. Über 40 leckere Rezepte, einfach zum Nachmachen. 64 Seiten.  
**9960504 € 14,95 (D) / € 16,95 (A)**



**17 KOCHBUCH ONE POT REZEPTE**  
„One Pot Rezepte – schnell & einfach“ für den Omnia Backofen. Köstliche Klassiker und Neuheiten ratz-fatz gekocht. 64 Seiten.  
**9957792 € 14,95 (D) / € 16,95 (A)**



**18 KOCHBUCH HERZHAFTES FLEISCH & FISCH**  
Die besten Fleisch- und Fischgerichte in einem Buch. Diese Rezepte sorgen unterwegs für höchste kulinarische Genüsse. 65 Seiten.  
**9956899 € 14,95 (D) / € 16,95 (A)**



**19 KOCHBUCH LECKEREIEN KUCHEN & TORTEN**  
Kuchen macht glücklich! 64 Seiten, bebildert und über 40 Kuchenrezepte. Für den OMNIA Campingbackofen entwickelt. 64 Seiten.  
**9956898 € 14,95 (D) / € 16,95 (A)**



**20 KOCHBUCH BROT BACKEN MIT DEM OMNIA**  
„Brot backen mit dem Omnia“ Brot-, und Brötchenrezepte, von klassisch bis besonders. 64 Seiten, bebildert.  
**9960579 € 14,95 (D) / € 16,95 (A)**



**21 KOCHBUCH URLAUBSKÜCHE LEICHT GEMACHT**  
Über 50 Rezepte. Leicht nachkochbar.  
**9962229 € 14,95 (D) / € 16,95 (A)**



**22 KOCHBUCH OMNIA LEICHT & FIT – GENUSSVOLL ESSEN**  
Dies ist kein Diätbuch. Es vermittelt hilfreiches Wissen einer gesünderen Ernährung ohne dogmatisch zu sein. 64 Seiten.  
**9957539 € 14,95 (D) / € 16,95 (A)**



**23 DAS OMNIA KOCHBUCH**  
OMNIA-Kochbuch mit 46 ausgewählten Rezepten auf 132 Seiten, ansprechenden Farbbildern und praktischen Tipps.  
**9957540 € 19,50 (D) / € 19,50 (A)**



**BRUNER**

**1 THERMO-KOCHPLATTE THERMATE**  
Für Gaskocher.

Material Stahl. Maße Ø 16 cm.

**9927165 13,95**



**BRUNER**

**2 KAFFEEFILTER AMIGO**  
Leicht, faltbar, dank flexibler Metallklammern einfach zu befestigen.

Material Edelstahl. Maße Ø 9 cm.

**9956828 14,50**

**WACACO**



**3 ESPRESSOMASCHINE NANOPRESSO**

Die Espressomaschine im Taschenformat liefert mehr Druck als manche Haushaltsmaschine. Mit der Hand wird ein stabiler Druck von max. 18 bar erzeugt für eine feine Crema.

Maße 7,1 x 15,6 x 6,2 cm (B x H x T).

**9960497 74,95**

**WACACO**



**4 BARISTA KIT ZU NANOPRESSO**

Erweiterungsset für die Nanopresso um einen größeren Wassertank (140 ml) und zwei Filterkörbe für Doppel- (16 g) und Einzel- (8 g) Espresso.

Maße 6,2 x 15 cm (Ø x H).

**9960498 34,95**

**GEFU**



**5 ESPRESSOKOCHER LUCINO**

Aus extrem wärmeleitfähigem Aluminium. Wird auf Elektro-, Gas- oder Ceranherd schnell heiß. Mit wärmeisoliertem Kunststoffgriff.

Material Aluminium, Kunststoff. Nicht spülmaschinengeeignet.

3 Tassen 10 x 20,5 x 16,5 cm

**9950472 22,95**

6 Tassen 15 x 20,8 x 12 cm

**9950473 27,95**

**Outwell**



**6 THERMOSKANNE TISANE**

Bruchsichere, doppelwandige Edelstahl-Thermoskanne. Einfach zu öffnen und zu schließen, hält Getränke warm oder kalt. Mit Softtouch-Tragegriff, geruchs- und geschmacksneutral.

Farbe blue. Volumen 1,5 l.

**9984694 25,95**

**BRUNER**



**7 WASSERKESSEL KETTY**

Wasserkessel aus gehärtetem Aluminium, besonders leicht, (nur 150 g). Mit abnehmbarem Kunststoffgriff.

Füllmenge 1 l. Farbe schwarz. Maße 15 x 14 cm (Ø x H). Herdarten Gas, Elektro, Keramik.

**9950521 14,95**

**BRUNER**



**8 WASSERKESSEL DAYO**

Mit induktionsgeeignetem Topfboden und gummiertem, klappbarem Griff.

Füllmenge 1,8 l. Farbe schwarz. Material Edelstahl. Maße 18 x 14,5 / 21 cm (Ø x H). Auch für Induktion geeignet.

**9957687 24,95**

**Outwell**



**9-10 WASSERKESSEL TEA BREAK**

Mit abnehmbarem Deckel, hitzebeständigen Griff, Anschluss zum Öffnen und Schließen des Ausgießers.

Material Edelstahl. Farbe silber für alle Herdarten geeignet, Farbe schwarz nicht für Induktion geeignet.

**9 TEA BREAK M**

Maße 18 x 15 cm (Ø x H).

silber 1,8 l **9916637 12,95**

schwarz 1,8 l **9956760 14,95**

**10 TEA BREAK L**

Maße 19 x 16 cm (Ø x H).

silber 2,2 l **9916636 13,95**

schwarz 2,2 l **9956761 16,95**

**EuroTrail**



**11 WASSERKOCHER EUROTRAIL**  
Faltbarer Wasserkocher, praktisch und platzsparend. Gehäuse aus Silikon und Polypropylen, mit Edelstahl-Heizelement.

Leistung 1.100 W. Spannung 230 V. Volumen 800 ml. Farbe grau. Material Silikon, Polypropylen.

Maße 17 x 18 x 12,5 cm (B x H x Ø).

**9935468 32,95**

**TRISTAR**



**12 KAFFEEMASCHINE**

Für 7-8 Tassen. Mit Permanent-Filter und Warmhalteplatte.

o Mit digitaler Zeitschaltuhr und LCD-Display.

Leistung 700 W. Spannung 230 V. Maße 18,5 x 29,5 x 23 cm (B x H x T).

**9944181 51,95**

**DOMETIC OUTDOOR**



**13 KAFFEEMASCHINE MC052 12 V**

Für 5 Tassen (625 ml). Mit Warmhalteplatte. Die Glaskanne wird durch eine Transport-sicherung fixiert.

Leistung 170 W. Spannung 12 Volt. Maße 24 x 27 x 15,5 cm (B x H x T).

**9930425 80,00**

**TRISTAR**



**14 WASSERKOCHER WK-1325**

Edelstahlgehäuse in elegantem Design. Großes Fassungsvermögen von 1,2 l. Vom Sockel abnehmbar. Automatische Abschaltung.

Leistung 850 W. Spannung 230 V. Volumen 1,2 l. Maße 17,9 x 21,8 cm (Ø x H).

**9984906 42,95**

Die Collaps Küchenhelfer lassen sich nach Gebrauch vollständig zusammenfallen und eignen sich ideal für die Zubereitung heißer und kalter Speisen. Die Küchenhelfer bestehen aus bruchsicherem Silikon bzw. TPE, lassen sich leicht reinigen.



### 15 COLLAPS TOPF

Material Silikon und Edelstahl. Spülmaschinengeeignet, nicht mikrowellengeeignet, nicht tiefkühlgeeignet.

<b>2,5 L</b>		
black	<b>9984689</b>	<b>64,95</b>
<b>3,4 L</b>		
black	<b>9984690</b>	<b>70,95</b>



### 16 COLLAPS KESSEL

Material Silikon und Edelstahl. Spülmaschinengeeignet, nicht mikrowellengeeignet.

<b>1,5 L</b>		
shadow green	<b>9984685</b>	<b>50,95</b>
navy night	<b>9955647</b>	<b>50,95</b>
classic blue	<b>9944095</b>	<b>60,95</b>



### 17 COLLAPS KAFFEEFILTER-HALTER

Material Silikon und Edelstahl. Maße 15 x 8 x 13 cm (B x H x T). Spülmaschinengeeignet.

shadow green	<b>9984682</b>	<b>21,95</b>
navy night	<b>9955641</b>	<b>21,95</b>
classic blue	<b>9944096</b>	<b>21,95</b>



### 18 COLLAPS SIEB

Material TPE, Kunststoff. Maße Ø 24 cm. Spülmaschinengeeignet, nicht mikrowellengeeignet, nicht tiefkühlgeeignet.

shadow green	<b>9984684</b>	<b>10,75</b>
navy night	<b>9955646</b>	<b>10,75</b>
classic blue	<b>9944097</b>	<b>10,75</b>



### 19 COLLAPS SCHÜSSEL

Material TPE, Kunststoff. (Ø x H). Spülmaschinengeeignet, nicht mikrowellengeeignet, nicht tiefkühlgeeignet.

Größe M, 23,5 x 9,5 cm		
shadow green	<b>9984686</b>	<b>9,50</b>
navy night	<b>9955642</b>	<b>9,50</b>
classic blue	<b>9944098</b>	<b>9,50</b>
Größe L, 27,8 x 10,5 cm (Ø x H).		
shadow green	<b>9984680</b>	<b>10,95</b>
navy night	<b>9955643</b>	<b>10,95</b>
classic blue	<b>9944099</b>	<b>10,95</b>



### 20 COLLAPS SCHÜSSEL-SET

Material TPE, Kunststoff. Maße Small 20,5 x 8,5 cm (Ø x H), Medium 23,5 x 9 cm (Ø x H), Large 28 x 10 cm (Ø x H), zusammengeklappt 28 x 6 cm (Ø x H). Spülmaschinengeeignet, nicht mikrowellengeeignet, nicht tiefkühlgeeignet.

shadow green	<b>9984687</b>	<b>28,95</b>
navy night	<b>9956767</b>	<b>28,95</b>
classic blue	<b>9944102</b>	<b>28,95</b>

### 21 COLLAPS SCHÜSSEL-SET UND SIEB

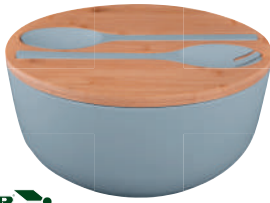
Faltbare Schüssel mit Deckel und Sieb, können zusammen verpackt werden.

Material TPE, Kunststoff. Maße gesamt 11 x 29 cm (H x Ø), Schüssel 10,5 x 27,5 cm (H x Ø), Sieb 9 x 23,5 cm (H x Ø), Deckel/Schneidebrett 0,5 x 29 cm (H x Ø). Spülmaschinengeeignet, nicht mikrowellengeeignet, nicht tiefkühlgeeignet.

shadow green	<b>9984677</b>	<b>33,95</b>
navy night	<b>9955645</b>	<b>33,95</b>
classic blue	<b>9944103</b>	<b>33,95</b>



**Für Pos. 18, 19, 20 und 21:  
Verwenden Sie in diesen Produkten  
keine fettigen Lebensmittel oder  
Lebensmittel auf Ölbasis.**



### 1 SALATSCHÜSSEL GREENKICK

Salatschüssel mit Bambusdeckel, Salatbesteck und Anti-Slip.

Farbe hellgrau/bambus. Material Melamin/Bambus. Maße 25 x 12 cm (Ø x H). Gewicht 1 kg. Spülmaschinengeeignet (außer Deckel), nicht mikrowellengeeignet, tiefkühlgeeignet (nur Schüssel).

9944338 39,95



### 2 SCHALEN SET CORALUX

2er Set. Füllmenge 800 ml. Material Acryl, Polystyrol. Maße 14 x 8 cm (Ø x H). Gewicht 120 g. Nicht spülmaschinengeeignet, nicht mikrowellengeeignet, tiefkühlgeeignet.

9944337 12,95



### 3 SALATSCHALE CRYSTAL MIT 4 PORTIONSSCHALEN

Material thermoplastischer Kunststoff. Maße 27 x 11,2 cm (Ø x H). Volumen 3,5 l. Portionsschalen je 500 ml. Spülmaschinengeeignet, nicht mikrowellengeeignet, nicht tiefkühlgeeignet.

9984396 33,75



nature desert sand nature flower blue

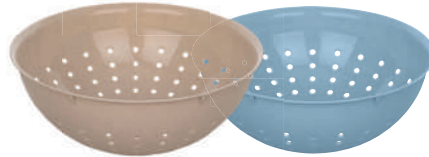


### 4 SCHÜSSEL 2 L KOZIOL PALSBY M

Die puristische Schüssel mit Rundum-Gießkante für Schütten ohne Kleckern. Die dazugehörige Siehe PALSBY M lässt sich passgenau in die Schüssel einhängen, so können Gemüse oder Nudeln in Ruhe abtropfen.

Material biozirkulärer Kunststoff mit Holzfasern. Füllmenge 2 l. Maße 21,1 x 11,1 cm (Ø x H). Gewicht 120 g. Spülmaschinengeeignet, mikrowellengeeignet, nicht tiefkühlgeeignet.

nature desert sand 9984899 7,00  
nature flower blue 9984901 7,00



nature desert sand nature flower blue



### 5 SEIHE 2 L KOZIOL PALSBY M

Die sternförmige Lochung ermöglicht rasches Abtropfen und ist gleichzeitig dekoratives Gestaltungselement. Die kompakte Siehe passt perfekt in Schüssel PALSBY M und kann damit platzsparend im Schrank verstaut werden.

Material biozirkulärer Kunststoff mit Holzfasern. Füllmenge 2 l. Maße 21 x 7,8 cm (Ø x H). Gewicht 90 g. Spülmaschinengeeignet.

nature desert sand 9984902 7,00  
nature flower blue 9984903 7,00



nordic sage

nordic white



### 6 BUTTERDOSE DECKEL KLAR

Die vier rutschfesten Standfüße sorgen für eine stabile Position der Butterdose auf dem Tisch.

Material PCTG. Maße 9,8 x 6,4 x 17 cm (B x H x T). Gewicht 140 g. Spülmaschinengeeignet bis 70°C, nicht mikrowellengeeignet, nicht tiefkühlgeeignet.

nordic white 9984703 8,00  
nordic sage 9984846 8,00



nature leaf green

nature ash grey



### 7 BOX MIT DECKEL CONNECT BOX

Die Form lässt sich selbst mit nassen Händen gut festhalten. Robust, standfest und dicht zu verschließen. Alle Schüsseln sind ineinander stapelbar und nehmen so im Schrank ein Minimum an Platz ein.

Material biozirkulärer Kunststoff mit Holzfasern. Spülmaschinengeeignet, mikrowellengeeignet, tiefkühlgeeignet.

700 ml nature leaf green 9984468 10,95  
700 ml nature ash grey 9984721 10,95  
1,3 l nature leaf green 9984469 14,95  
1,3 l nature ash grey 9984722 14,95  
2 l nature leaf green 9984477 15,95  
2 l nature ash grey 9984723 15,95



nature desert sand



nature ash grey



### 8 BUTTERDOSE RIO

Der Klassiker im kultigen Retrodesign.

Material biozirkulärer Kunststoff mit Holzfasern. Maße 17,5 x 5,8 x 12,1 cm (B x H x T). Spülmaschinengeeignet, nicht mikrowellengeeignet, nicht tiefkühlgeeignet.

nature desert sand 9984472 8,00  
nature ash grey 9984898 8,00



### 9 FRISCHEDECKEL FRESH 3ER-SET

Mit dem Mehrweg-Frischhaltedeckel lassen sich viele 500g Joghurtbecher und auch andere Verpackungen wieder sicher verschließen. Der Deckel besteht aus flexiblem Kunststoff und ist sehr einfach von Hand oder in der Spülmaschine zu reinigen.

Farbe transparent coral/deep blue/soft grey. Material thermoplastischer Kunststoff. Spülmaschinengeeignet, nicht mikrowellengeeignet, nicht tiefkühlgeeignet.

9984522 7,00




**Joseph Joseph**
**10 VORRATSDOSENSET NEST™ LOCK**

Aufgrund ihres einzigartigen Designs lassen sich die Dosen mitsamt passenden Deckeln ineinander stapeln, wodurch sie kaum Platz einnehmen. Fest verschließbar, luftdicht und auslaufsicher.

Material Polypropylen, Silikon. Maße 16,3 x 24,5 x 20 cm (B x H x T). Gewicht 910 g. Spülmaschinengeeignet, mikrowellengeeignet, tiefkühlgeeignet.

4 Stück	<b>9984273</b>	<b>39,95</b>
5 Stück	<b>9935059</b>	<b>44,95</b>


**Joseph Joseph**
**11 ESSENSVORBEREITUNGSSET NEST™ 9 PLUS, 9-TEILIG**

Set aus Rührschüsseln, Sieben und Messbecher. Schüsseln mit rutschfester Unterseite und breiten Griffen, kleine Rührschüssel mit Messkala und Ausguss. Das Sieb mit feinem Edelstahlgitter. Alles ineinander stapelbar.

Material Polypropylen, TPR, rostfreier Stahl. Maße 28,5 x 14,5 x 28,5 cm (B x H x T). Spülmaschinengeeignet, nicht mikrowellengeeignet, nicht tiefkühlgeeignet.

<b>9984274</b>	<b>64,95</b>
----------------	--------------



nature ash grey    nature desert sand


**12 VORRATSDOSEN PRINCE 3ER-SET OSLO**

PRINCE hat für alles Platz, was luftdicht aufbewahrt werden soll. Der Deckel mit Lamellen schließt so gut ab, dass sogar Flüssigkeiten darin gelagert werden können. Alle Dosen sind stapelbar und miteinander kombinierbar.

Material biozirkulärer Kunststoff. 3-teiliges Vorratsdosen-Set bestehend aus 1 Dose 1 l, 1 Dose 750 ml, 1 Dose 300 ml.

nature desert sand	<b>9984904</b>	<b>30,95</b>
nature ash grey	<b>9984905</b>	<b>30,95</b>

**MEPAL**
**13 VORRATSDOSE MODULA**

Maße und Inhalt jeder Vorratsdose sind abgestimmt auf die gängigsten Verpackungsgrößen sowie Küchenschubladen, und -schränke. Für das Aufbewahren von trockenen Lebensmitteln. Mit transparentem Deckel.


Material SAN / PE. Spülmaschinengeeignet, nicht mikrowellengeeignet, nicht tiefkühlgeeignet.

175 ml	<b>9918892</b>	<b>4,30</b>
425 ml	<b>9918890</b>	<b>6,00</b>
1 l	<b>9918889</b>	<b>8,00</b>
1,5 l	<b>9918888</b>	<b>9,00</b>
2 l	<b>9918887</b>	<b>9,95</b>

**14 VORRATSDOSENSET MODULA 3-TLG.**

Set bestehend aus 2 Vorratsdosen 1 l, 1 Vorratsdose 2 l.

<b>9984843</b>	<b>24,95</b>
----------------	--------------


**MEPAL**
**15 KÜHLSCHRANKDOSE MODULA AUFSCHNITT**

Die perfekte Ergänzung zur Modula Vorratsdosen Serie. Transparenter Deckel.

Material SAN / PE. Spülmaschinengeeignet, nicht mikrowellengeeignet, nicht tiefkühlgeeignet.

550 ml	<b>9951455</b>	<b>10,00</b>
3x 550 ml	<b>9920802</b>	<b>12,95</b>


**MEPAL**
**16 MULTISCHÜSSEL-SET CIRQUILA RECHTECKIG 3-TEILIG**

Enthält 3 flache Schüsseln in den Größen 500 ml, 1 l und 2 l. Zum Aufbewahren, Einfrieren und Aufwärmen von Lebensmitteln in der Mikrowelle. Aus unzerbrechlichem Material, luft- und aromadichte Deckel mit Sichtfenster. Auch ineinander stapelbar.

Material PP/TPE. Spülmaschinengeeignet, ohne Deckel mikrowellengeeignet, tiefkühlgeeignet. Maße 25 x 20 x 7 cm. Gewicht 0,705 kg

nordic white	<b>9944125</b>	<b>33,95</b>
nordic sage	<b>9984839</b>	<b>33,95</b>


**MEPAL**
**17 MULTISCHÜSSEL-SET CIRQUILA RUND 3-TEILIG**

Enthält 3 flache Schüsseln in den Größen 350 ml, 750 ml und 1,25 l. Zum Aufbewahren, Einfrieren und Aufwärmen von Lebensmitteln in der Mikrowelle. Unzerbrechlich, luftdicht und auslaufsicher. Auch ineinander stapelbar.

Material PP/TPE. Spülmaschinengeeignet, ohne Deckel mikrowellengeeignet, tiefkühlgeeignet. Maße 19,5 x 19,2 x 8 cm. Gewicht 0,675 kg

nordic white	<b>9944127</b>	<b>27,95</b>
nordic sage	<b>9984842</b>	<b>27,95</b>


**MEPAL**
**18 VORRATSDOSENSET EASYCLIP 3-TLG.**

Mit nur einem Klick lässt sich die Dose luftdicht und auslaufsicher verschließen und im Kühlschrank stapeln. Transparenter Deckel. Auch zusammen mit dem Deckel in der Mikrowelle zu verwenden. Dazu einfach den Verschluss-Clip mit dem patentierten Lüftungsventil öffnen.


3-teiliges Set bestehend aus 2 Vorratsdosen, 450 ml, 1 Vorratsdose, 1.000 ml. Material PP/Silikon. Spülmaschinengeeignet, mikrowellengeeignet, tiefkühlgeeignet. Farbe nordic black.

2 x 450 ml + 1 x 1.000 ml	<b>9984836</b>	<b>24,95</b>
2 x 700 ml + 1 x 1.500 ml	<b>9984837</b>	<b>32,95</b>

**1 - 6 MAGNET-HAKEN INKL. METALL-NANO-GEL-PADS**

Magnet-Haken mit Pads im hochwertigen Leder-Look. Kein Kleben, kein Schrauben und kein permanentes Fixieren. Pads sind abwaschbar, dauerhaft wiederverwendbar und haften auf nahezu allen versiegelten Oberflächen. Flexibel und mobil einsetzbar z. B. für kleinere Gegenstände und kleine Küchenhelfer, Geschirrtücher, Topflappen u. v. m. Perfekt auf den Magnet-Haken abgestimmt, da die Haltekraft von Haken zu Haken unterschiedlich ist.

Material Metall, Neodym-Magnet, Kunstleder, Gel.



Bezeichnung	<b>CLEVER</b>	<b>CLEVER</b>	<b>CLEVER</b>	<b>FLEX</b>	<b>SMART</b>	<b>THE ONE</b>
Farbe	schwarz	weiß/schwarz	weiß	schwarz	schwarz	schwarz
Maße (Ø x H cm)	6,5 x 1,5	6,5 x 1,5	6,5 x 1,5	5 x 2	5 x 2	7,5 x 2
Haltekraft	bis zu 0,2 kg	bis zu 0,2 kg	bis zu 0,2 kg	bis zu 10 Blatt Papier à 80g/m <sup>2</sup>	bis zu 20 Blatt Papier à 80g/m <sup>2</sup>	bis zu 0,8 kg
Lieferumfang				4er Set	2er Set	
Art.-Nr.	<b>9984572</b>	<b>9984573</b>	<b>9984574</b>	<b>9984576</b>	<b>9984577</b>	<b>9984575</b>
Preis	<b>14,95</b>	<b>14,95</b>	<b>14,95</b>	<b>24,95</b>	<b>19,95</b>	<b>19,95</b>




**gumex**  
KUNSTSTOFFE FÜR HAUSHALT

**7 TOPFUNTERSETZER FALTBAR**

Material Kunststoff, ABS.  
Maße 21 x 1,2 cm (Ø x H). Packmaß  
3,5 x 10,2 cm (Ø x H). Spülmaschi-  
nengeeignet.

grün **9943675 4,00**



**Joseph Joseph**

**8 SILIKONUNTERSETZER 2ER-SET**

Schützt Oberflächen, schmutz-  
abweisend, leicht zu reinigen.  
Lassen sich platzsparend inein-  
andergesteckt aufbewahren  
Material Silikon. Maße 17 x 0,8 cm  
(Ø x H). Spülmaschinengeeignet.

**9956702 11,95**



**Joseph Joseph**

**9 STRETCH - AUSZIEHBARER HITZEBESTÄNDIGER UNTERSETZER**

Die Größe kann durch falten  
angepasst werden.  
Material Rahmen hitzebeständiges  
Nylon, Beschichtung Silikon.  
Maße 25,5 x 2 x 7,6 cm (B x H x T).  
Spülmaschinengeeignet.

**9956707 18,95**



**Joseph Joseph**

**10 TOPFDECKEL-HALTERUNG**

Lässt sich einzeln an der Innen-  
seite von Schranktüren oder  
tiefen Schubladen anbringen.  
Mit starkem 3M™ VHB™ Klebe-  
band. Geeignet für Deckel Ø 16  
bis 24 cm. 4 Stück im Set.

Farbe dunkelgrau. Material ABS.  
Maße 19,2 x 2,2 x 3,7 cm (B x H x T).

**9955565 14,95**



**Maximex**

**11 KRATZSCHUTZEINLAGE BLUME 6-TLG.**

Geeignet für jede Größe von  
Pfannen, Backformen und  
-blechen. Auch als Unter-setzer  
verwendbar.

Material 100 % Polyester.  
Set bestehend aus 3 x 18 cm (Ø) und  
3 x 22 cm (Ø).

**9950505 10,00**



**WENKO**

**12 ANTIRUTSCHFOLIE**

Geräuschkämpfend,  
zuschneidbar.  
Material EVA. Maße 150 x 50 cm  
(B x T).

transparent **9950700 7,00**

schwarz **9950701 7,00**



**BRUNER**


**13 ANTIRUTSCHMATTE STAY MAT**

Bis 30 °C waschbar. Rutsch-  
sicher, zuschneidbar.  
Material PVC. Maße 30 x 150 cm  
(B x T).

beige **9951461 3,90**

grau **9951531 3,90**

blau **9951532 3,90**



**BRUNER**

**14 TISCHSET DELICIA**

Schützt den Tisch vor Kratzern,  
Hitze und Flecken. Praktisch,  
langlebig und leicht zu reinigen.  
Material 100 % Polyester mit PVC-  
Beschichtung.  
Maße 30 x 45 cm (B x T).


schwarz **9956854 4,90**

grau **9950664 3,90**

blau **9950663 3,90**


**Joseph Joseph**

**15 AUFBEWAHRUNGS-SET CUPBOARDSTORE™**  
Das Set aus 3 Lebensmittelbehältern nutzt den Raum unter Regalen. Inkl. Ablageschleife. Luftdichte Deckel mit Easy-Pull-Laschen. Einfache Installation mit 3M™ VHB™-Band.  
Inhalt 3 x 900 ml. Farbe light opal. Material Polystyrol. Maße 33 x 11 x 19,5 cm (B x H x T). Nicht spülmaschinengeeignet, nicht mikrowellengeeignet, nicht tiefkühlgeeignet.

**9984277**
**34,95**

**Joseph Joseph**

**16 CUPBOARDSTORE**  
**SCHUBLADE ZUM ANBRINGEN IM REGAL**  
Sie bietet Platz für Kleingegegenstände. Mittels starkem 3M™ VHB™ Klebeband einfach zu installieren. Passt bequem unter ein Regal.

Farbe grau / weiß. Material Polypropylen. Maße 23,5 x 22,5 x 10 cm (B x H x T).

**9955566**
**19,95**

**Joseph Joseph**

**17 CUPBOARDSTORE**  
**GEWÜRZREGAL ZUM EINHÄNGEN**  
Im herausziehbaren Fach haben bis zu sieben Gewürzdosens Platz. Mit starkem 3M™ VHB™ Klebeband einfach zu installieren.  
Farbe grau / weiß. Material Polypropylen. Maße 32 x 13,5 x 9,3 cm (B x H x T).

**9955567**
**21,95**

**Joseph Joseph**

**18 SCHUBLADEN-ORGANIZER-SET BLOX™**  
Die einzelnen Behälter lassen sich beliebig zusammenstecken. Selbstklebende und rutschfeste Füße. 7-teilig.

Farbe grau/taupe. Material 99 % Polypropylen, 1 % Silikon. Maße 26,5 x 5 x 43,9 cm (B x H x T).

**9984278**
**22,95**

**Joseph Joseph**

**19 DRAWERSTORE BESTECKKASTEN**  
Gestaffelte Einzelfächer für unterschiedliches Besteck. Leichtes Einsortieren durch Symbole. Rutschfeste Unterseite. Schubladenmindesthöhe 8 cm.

Farbe grau. Material Kunststoff. Maße 11 x 5,7 x 39,5 cm (B x H x T).

**9953346**
**21,95**

Maße 17,6 x 5,5 x 39,4 cm (B x H x T).

**9956693**
**24,95**


**20 BESTECKKASTEN RIO**  
Schlanke Form für schmale Schubladen. Kann auch problemlos in der Spülmaschine gereinigt werden.

Farbe nature desert sand. Material biozirkulärer Kunststoff mit Holzfasern. Maße 21 x 4,6 x 31,8 cm (B x H x T). Spülmaschinengeeignet.

**9984444**
**10,95**


**21 BESTECKKASTEN AUSSCHIEBBAR**

Farbe grau. Material Kunststoff. Maße 47,5 x 6,3 x 38,0 cm (B x H x T).

**9983485**
**17,75**

**Joseph Joseph**

**22 AUSZIEHBARER KOCHGESCHIRR ORGANIZER**  
7 verstellbare Drahtstege mit Deckelgriffmulden. Lässt sich an Schubladengröße anpassen. Rutschfeste Füße.

Farbe grau. Material Polystyrol. Maße 30-57,5 x 14,7 x 20,4 cm (B x H x T).

**9956701**
**34,95**

**BRUNER**

**23 BESTECKKASTEN MANTIS**  
Besteckkasten für Schubladen. Verstellbar, 7 Fächer. Mit repositionierbarem oberen Einsatz.

Farbe hellgrau. Material Kunststoff. Maße 31,5 x 6 x 23,5-39,5 cm (B x H x T).

**9984741**
**13,95**

# Befestigen ohne Bohren



**WENKO**

## 1 TURBO-LOC®

Sicherer Halt durch Turbo-Loc® Klebetechnik. Schnelle und einfache Montage ohne Werkzeug und ohne zu bohren. Rückstandslos entfernbar.

Farbe schwarz. Material Metall pulverbeschichtet.  
Maße 6,3 x 1,4 x 6,3 cm (B x H x T).

**9944075 12,95**



**WENKO**

## 2 TURBO-LOC®

Sicherer Halt durch Turbo-Loc® Klebetechnik. Schnelle und einfache Montage ohne Werkzeug und ohne zu bohren. Rückstandslos entfernbar.

Material Kunststoff.  
Maße 6 x 1,4 cm (Ø x H).

**9956812 12,95**



**WENKO**

## 3 STATIC-LOC®

Starker Halt auf glatten Flächen (Fliesen, Glas, folierte Holzplatten). Kann sofort belastet und jederzeit repositioniert werden.

Farbe transparent. Material ABS.  
Maße 8 cm (Ø).

**9956811 9,00**



**WENKO**

## 4 STATIC-LOC® NICKELHAKEN 4ER-SET

Starker Halt auf glatten Flächen (Fliesen, Glas oder folierte Holzplatten). Kann sofort belastet und jederzeit repositioniert werden.

Inhalt 4 Stück. Farbe transparent.  
Maße 3,8 x 2,1 cm (Ø x H).

**9944082 8,00**

Zur platzsparenden Aufbewahrung verschiedener Utensilien. Inkl. Schrauben und Dübel. Alternativ auch Befestigung ohne Bohren möglich mit Turbo-Loc® oder Static-Loc® (Bitte passenden Turbo-Loc® Pos. 1 oder Pos 2 separat bestellen.)



**WENKO**

## 5 MULTIFUNKTIONSREGAL GALA

Farbe schwarz. Material Metall pulverbeschichtet. Maße 30 x 33 x 9 cm (B x H x T).

**9944076 46,95**



**WENKO**

## 6 UNIVERSALREGAL GALA

Farbe schwarz/grau. Material Metall pulverbeschichtet/Polycarbonat.

Maße 25 x 6 x 12 cm (B x H x T).

**9944078 28,95**



**WENKO**

## 7 GEWÜRZREGAL GALA

Farbe schwarz/grau.

Maße 22 x 5,5 x 7 cm (B x H x T).

**9944077 24,95**



**WENKO**

## 8 KÜCHENROLLENHALTER GALA

Farbe schwarz. Material Metall pulverbeschichtet.

Maße 30,5 x 1,5 x 7 cm (B x H x T).

**9944079 17,95**



**WENKO**

## 9 DOPPELHAKEN STYLE

Material Metall verchromt. Maße 5 x 7,5 x 3,5 cm (B x H x T). 2er-Set.

**9956815 12,95**



**WENKO**

## 10 UNIVERSALREGAL STYLE

Material Metall verchromt.

Maße 25 x 7 x 12 cm (B x H x T).

**9956813 24,95**



**WENKO**

## 11 GEWÜRZREGAL STYLE

Material Metall verchromt.

Maße 30 x 7 x 7 cm (B x H x T).

**9941188 21,95**



**WENKO**

## 12 KÜCHENROLLENHALTER STYLE

Material Metall verchromt.

Maße 32 x 4 x 13 cm (B x H x T).

**9956814 26,95**



**WENKO**

## 13 HAKENLEISTE GALA MIT 8 HAKEN

Farbe schwarz. Material Metall pulverbeschichtet.

Maße 60 x 1,5 x 0,8 cm (B x H x T).

**9944081 29,95**




**WENKO**

## 14 HAKENLEISTE STYLE MIT 5 HAKEN

Einfache Montage mittels Turbo-Loc®. Inkl. 5 Haken.

Farbe silber glänzend. Material Metall verchromt. Maße 40 x 6,5 x 3 cm (B x H x T).

**9944074 23,95**



**WENKO**

## 15 WANDABLAGE STATIC-LOC PLUS OSIMO

Farbe chrom. Material Gestell Stahl, Pad PET, Befestigungsgehäuse ABS. Maße 24 x 13 x 13,5 cm (B x H x T).

**9984365 20,95**



**Maximex**

## 16 KÜCHENROLLENHALTER STATIC-LOC®

Sicherer Halt durch Static-Loc Saugnäpfe

Material Metall verchromt.  
Maße 34,5 x 2 x 9 cm (B x H x T).

**9950478 14,95**


**WENKO**
**17 TÜR-HANDTUCHSTANGE AUSZIEHBAR**

Für Türfalze bis 2 cm Dicke  
Material Edelstahl. Maße ausziehbar von 22 – 35 x 6 x 7 cm (B x H x T).

**9983475 9,00**

**WENKO**

**18 HAKENLEISTE 4ER**  
Für Schubladen und Schranktüren, innen und außen.

Material Metall verchromt. Maße 24 x 10 x 6 cm (B x H x T).

**9950507 6,00**

**WENKO**
**19 TÜR-DOPPELHAKEN EDELSTAHL**

Material rostfreier, mattierter Edelstahl. Maße 5 x 5 x 5 cm (B x H x T).

2 Stück **9983473 6,00**


**WENKO**

**20 HAKEN PUSH**  
Einfach Handtuch in den Haken drücken – fertig! Passend für Schranktüren und Schubladen.

Farbe matt schwarz. Material Edelstahl, Kunststoff. Maße 5 x 6 x 4 cm (B x H x T).

**9957942 7,00**

**WENKO**
**21 WANDABLAGE LÄNGLICH OSIMO**

Absolut bruchsicher. Mit Static-Loc®-Halterung.

Farbe weiß. Material Kunststoff. Maße 27 x 9,5 x 12 cm (B x H x T).

**9960774 15,95**

**WENKO**

**22 RECHTECKHAKEN 4ER SET**  
Schutzfolie abziehen und anbringen, optimal für Küche und den gesamten Haushalt.

Farbe Edelstahl matt. Material Edelstahl. Maße 2 x 3,5 x 1,5 cm (B x H x T).

**9984242 4,50**

**Maximex**

**23 HAKEN TURBOFIX SET**  
Mit Spezial-Klebe pads.

2 Stück. Material Edelstahl. Maße 6 x 8,7 x 3,5 cm.

**9957948 22,95**

**WENKO**
**24 HANDTUCHAUFHÄNGER STABILO**

Extra-starke Aufhänger in maritimer Optik. Verschluss im Hosenträger-Clip-Prinzip. 4 Stück.

Material Schlaufe 100 % Baumwolle, Metallteile Edelstahl. Maße 2 x 10,5 x 1 cm (B x H x T).

**9957945 5,00**

**EuroTrail**
**25 DOPPELBEHÄLTER MIT SAUGNAPP**

Rund, für Badutensilien.

Maße 26,0 x 11,9 x 10,8 cm (B x H x T). Traglast 6 kg.

anthrazit **9920729 16,95**  
weiß **9920730 16,95**


**EuroTrail**
**26 HANDTUCHHALTER MIT SAUGNAPP**

Maße 18 x 20 cm (B x H), Traglast bis 2 kg.

anthrazit **9920748 5,50**  
weiß **9920749 5,50**


**EuroTrail**
**27 HAKEN MIT SAUGNAPP 2ER-SET**

Durchmesser 3,7 cm, Traglast bis 2 kg.

anthrazit **9920727 4,00**  
weiß **9920725 4,00**


**EuroTrail**
**28 HAKEN MIT SAUGNAPP 2ER-SET**

Durchmesser 4,6 cm, Traglast bis 6 kg.

anthrazit **9920717 6,00**  
weiß **9920718 6,00**

**FAWO**

Magische Haken bestehen aus einer elastischen Haftfläche, die durch elektrostatische Kräfte wie tausend Saugnäpfe an jeder glatten Oberfläche haftet. Dieses Prinzip wurde vom Gecko übernommen, um einen unglaublich praktischen Haushaltshelfer zu entwickeln. Er ist ebenso fix aufgehängt wie wieder entfernt – und zwar ohne Rückstände zu hinterlassen oder die Oberfläche zu beschädigen.

Material Kunststoff, transparent.


**29 MAGISCHER HAKEN VARIO 4ER SET**

Der Vario Haken ist durch sein Gelenk flexibel und kann horizontal und vertikal verwendet werden.

Belastbarkeit bis ca. 3,5 kg auf senkrechter Fläche. Maße 6,9 x 6,9 cm (B x H).

**9962324 20,95**

**30 MAGISCHE V-HAKEN 4ER SET**

Der V-Haken ist ideal für Ihr Bad – als Doppel-Handtuchhaken oder auch für Nassrasierer und vieles mehr.

Belastbarkeit bis ca. 2,5 kg. Maße 4,7 x 4,7 cm (B x H).

**9962325 17,50**

**31 MAGISCHE HAKEN KLEIN 2ER SET**

Ideal z.B. für Küchenhelfer am Fliesenspiegel, Schlüsselhaken, zum Aufhängen von Gürteln, Schals oder Ketten und für vieles mehr.

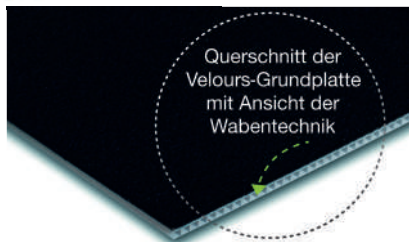
Belastbarkeit bis ca. 3,5 kg. Maße 6,9 x 6,9 cm (B x H).

**9962326 9,30**


**32 MAGISCHE HAKEN GROSS**  
Perfekt z.B. als Handtuchhaken, für Werkzeuge in der Garage, bzw. im Keller, zum Aufhängen von Gürteln, Schals oder Ketten und für vieles mehr.

Belastbarkeit bis ca. 4,5 kg. Maße 10 x 10 cm (B x H).

**9962327 5,90**



## purvario KLETT-System – Fixiermodule

Fixiermodule einfach aufkletten. Hält super fest. Diese können jederzeit durch das Klett-Velours-Prinzip neu positioniert werden. Die Velours Grundplatte ist individuell zuschneidbar.

### 2-5 PURVARIO SYSTEM MODULE



#### 1 VELOURS-GRUNDPLATTE

Veloursstoff auf Kunststoff-Stegplatte.

30 x 50 cm (B x H), 0,24 kg **9917364** **26,95**

50 x 50 cm (B x H), 0,34 kg **9917365** **34,95**

➔ Fixiermodule können nur in Kombination mit Velours-Grundplatte Art.-Nr. 9917364 oder 9917365 verwendet werden

#### 2 PURVARIO SYSTEM MODUL IV

Vielseitig, flexibel. Sichert alle Haushaltsartikel.

Material Kunststoff.

6er-Set **9950498** **13,50**



#### 3 PURVARIO SYSTEM MODUL I

6er Glas-/Tassenhalter nieder.

Material Kunststoff.

**9917360**

**24,95**



#### 4 PURVARIO SYSTEM MODUL II

6er Glas-/Flaschenhalter hoch.

Material Kunststoff.

**9917362**

**26,95**



#### 5 PURVARIO SYSTEM MODUL III

2er Teller-/Topfhalter.

Material Kunststoff.

**9917363**

**24,95**



#### 6 TRINKGLASABDECKUNG BEE

Bienen & Wespensichere Trinkglasabdeckung - Einsetzbar für viele Größen durch Einkerbungen auf der Innenseite. Windstoßsicher durch erhöhten Rand. 4er Set. Material Kunststoff. Maße 9,5 x 1 cm (Ø x H).

**9957937**

**6,50**




#### 7 TELLERASSISTENT 4ER SET

Antirutschbeschichteter Boden, unbegrenzt erweiterbar, standsicher

Farbe anthrazit / lime. Material Kunststoff. Maße 25 x 30 x 14 cm (B x H x T). Gewicht 0,35 kg. Spülmaschinengeeignet.

**9941194**

**18,75**



#### 8 TELLERHALTER EKKOO

Abfallende Einschubfächer, einfaches Zusammenstecken, Bohrlöcher zur Befestigung vorhanden.

Farbe anthrazit / elfenbeinweiß. Material Kunststoff. Maße 23,5 x 15 x 23,5 cm (B x H x T). Gewicht 0,5 kg.


**9956612**

**22,95**

#### 9 + 10 STAUBOX UND STAUTOWER

Stapelbare Boxen. Seitenwände jeweils mit Tragegriff. Die Seitenwände, die Noppenplatte sowie die Stauleisten für Schubladen sind jeweils variabel in der Größe zuschneidbar. Stapelbar, platzsparend und somit für viele verschiedene und auch für schmalere Schubladen- oder Staufächer, Transportboxen, Campingküchen, Schränke oder für den Transport im Kofferraum, etc. nutzbar.

- Stapelbar, formstabil, platzsparend & flexibel einsetzbar
- Kombinierbar mit weiteren purvario by DÖRR Produkten (Besteckeinsätze, Stauleisten - einfach aufstecken. Passen exakt auf die Noppenplatte)
- Abwaschbar
- Spülmaschinengeeignet
- Handhabung: einfach zusammenstecken



#### 9 STAUBOX STAULEISTENSYSTEM

Inkl. 4 Stauleisten für Schubladen.

Farbe limonengrün/anthrazit. Material Kunststoff. Maße 34 x 12 x 34 cm (B x H x T). Die Breite, die Tiefe sowie die Grundplatte sind kürzbar auf 26 cm.

**9984299**

**30,95**



#### 10 STAUTOWER 3ER-SET STAPELBOXEN

Inkl. 12 Stauleisten für Schubladen.


Farbe limonengrün/anthrazit. Material Kunststoff. Maße pro Box 34 x 12 x 34 cm (B x H x T). Die Breite, die Tiefe sowie die Grundplatte sind kürzbar bis auf 26 cm.

**9984298**

**82,50**

# STECKSYSTEM-Stauleisten für Schubladen und Schränke

- o Individuell zuschneidbar (Perforation 5 mm Abstand)
- o Unbegrenzt erweiterbar
- o Einfach zusammenstecken.
- o In 3 Höhen erhältlich: 30 mm / 60 mm / 100 mm
- o Spülmaschinengeeignet
- o Made in Germany




## 11 STAULEISTEN FÜR SCHUBLADEN, 8-TLG.

Geeignet für Gläser, Tassen, Flaschen, Haushaltsutensilien, Hygieneartikel, Lebensmittelbehältnisse, Büromaterial, kleinteilige Werkzeuge, u.v.m.

Maße 330 x 60 x 3 mm (B x H x T).

steingrau/ limonengrün	<b>9953840</b>	<b>11,95</b>
hellgrau/ anthrazit	<b>9956672</b>	<b>11,95</b>




## 12 STAULEISTEN 100 MAXXI, 8-TLG.

Extra hoch! Die Besonderheit ist hierbei die Höhe von 100 mm. Perfekt für den bruch-sicheren Transport von hohen Gläsern, hohe Flaschen, etc. TIPP: Auch nutzbar für Transportboxen (hierbei Empfehlung einer Anti-Rutsch-Matte).

Maße 330 x 100 x 3 mm (B x H x T).

steingrau/ limonengrün	<b>9956762</b>	<b>20,50</b>
hellgrau/ anthrazit	<b>9956766</b>	<b>20,50</b>



## 13 STAULEISTEN FÜR KÜHLSCHRÄNKE, 8-TLG.

Geeignet für verpackte Lebensmittel, Einmachgläser, Dosen, u.v.m. Inkl. Befestigungsclips.

Maße 330 x 30 mm (L x H).


steingrau/ limonengrün	<b>9953841</b>	<b>11,95</b>
hellgrau/ anthrazit	<b>9956709</b>	<b>11,95</b>

## 14 NOPPENPLATTE

Nutzbar als Basisplatte für alle Stauleisten, von purvario. Diese passen exakt auf die Noppenplatte und bilden eine feste Verbindung. Kein Klappern dafür stabiler Halt. Auch Echtglas. Passgenau zuschneidbar (Perforation 5 mm Abstand). Auch als Basisplatte für den Flaschen & Glashalter FLEXXI und Stielglashalter IVY nutzbar. Jederzeit neu positionierbar. Tipp: Nutzen Sie am Besten immer eine Anti-Rutsch-Matte unter der Noppenplatte.

Farbe lichtgrau. Material Kunststoff.  
Maße 34 x 1,5 x 34 cm (B x H x T).

**9984202** **13,95**



## 15 FLASCHEN & GLASHALTER FLEXXI 100

Aufstecken, anpassen, fertig. Zusammen mit der Noppenplatte oder Clip-Clap nutzbar für jegliche Schubladen oder Staufächer. Flexibel anpassen zwischen minimal und maximalem Durchmesser.

Farbe anthrazit. Material Kunststoff. Ø 6 bis 12 cm, Höhe 12 cm. Spülmaschinengeeignet bis 60 °C.

**9984760** **6,30**




## 16 STILGLASHALTER IVY

Stilgläser können platzsparend stehend kipp, und bruch-sicher bei der Fahrt transportiert werden. Nur mit Noppenplatte oder Clip-Clap nutzbar. Variable Steckmöglichkeiten und bei Bedarf jederzeit neu positionierbar.

2er Set.  
Farbe anthrazit. Material Kunststoff.  
Maße 8 x 8 x 2 cm (L x B x H).

**9957936** **5,10**



## 17 GETRÄNKE- / TISCHKLEMMHALTER CLIP CLAP

Wird an die Tischkante festgeklemmt. Die obere Standfläche ist eine Noppenplatte um verschiedene Aufsätze wie den Flaschen- und Glashalter aufzustecken. Kippsicher während der Fahrt. Anti-Rutsch-Fläche an den Aufliegeflächen zum Tisch. Material Kunststoff.

**9957935** **15,95**



### 1 BESTECKEINSATZ KONTURA ON-TOP

- o Konturgenaue Führung des Bestecks und somit geräuscharm bei der Fahrt
- o Formstabil, platzsparend, stapelbar & flexibel einsetzbar
- o Kombinierbar mit den Stecksystemen von purvario
- o Geringes Gewicht & abwaschbar

Farbe elfenbeinweiß. Material Kunststoff. Gewicht 70 g je Einsatz. Maße 65 x 40 x 250 mm (B x H x T).

Gabel	9956614	6,00
Messer	9956615	6,00
Löffel	9956616	6,00
Kaffeelöffel/ Kuchengabel	9956617	6,00
Universal	9956618	6,00

### 2 BESTECKEINSATZ KONTURA ON-TOP 4ER SET

- Komplett-Set bestehend aus Gabel-, Messer-, Löffel-, Kaffeebesteckeinsatz, für vielseitige Schubladeneinteilung
- o Stapelbar, sehr leicht
  - o Konturgeführt
  - o Neu: Materialoptimierung - kein Klappern und klirrendes Besteck mehr
- 4er Set **9956613 21,95**




### 3 HALTESTANGE BARKEEPER

Ausziehbar, verhindert Verrutschen von Schrankinhalt während der Fahrt.

Material Aluminium.

weiss, Ø 10 mm, Länge 25 - 44 cm	2 St.	9950091	10,75
weiss, Ø 10 mm, Länge 41 - 71 cm	2 St.	9950101	11,75
Eiche, Ø 10 mm, Länge 25 - 44 cm	2 St.	9950092	10,75
Eiche, Ø 10 mm, Länge 42 - 71 cm	2 St.	9950102	11,75



### 4 ALLESHALTER, 16 STÜCK

Bausatz aus 16 verstellbaren Kunststoff-Waben, die sich beliebig zusammenstecken lassen. Passt in fast alle Schränke und Schubladen.

Material biobasierter Kunststoff. Maße 10,4 x 10,4 x 4,6 cm (B x H x T). **9957717 25,75**



### 5 GLASSICHERUNGSTRAY

Flexibel einsetzbar. Material Schaumstoff. Maße Set 40 x 4 x 50 cm (B x H x T). **9930901 35,95**



### 6 GLÄSER- UND TASSENHALTER

Aus hochwertigem Gummi-Kunststoff, mit 13 Vertiefungen. Maße 33 x 24,5 x 6 cm. **9930900 20,25**



### 7 SCHUTZHÜLLEN

Für Gläser und Flaschen. Aus reißfestem, weichem Kunststoffmaterial, 4,5 mm stark. 6er Set **9930650 8,30**




### 8 FLASCHENHALTER

**PANDORA** Mit flexiblen Befestigungswinkel. Für Flaschen bis zu 2 Liter. Material Kunststoff. schwarz **9954284 9,90**




### 9 TASSEN- UND GLÄSERHALTER

Für sicheren Transport, ohne Klappern und Klirren. Beliebiger Erweiterbar durch Stecksystem sind die Systeme für Tassen und Gläser. Für 2 Tassen Ø 80-95 mm. **9931117 10,25**  
Für 2 Gläser Ø 50-70 mm. **9931118 15,50**



### 10 TELLERHALTER

Für Teller/Untertassen mit Ø 140 bis 200 mm, Maß variabel durch einsetzbaren Reduzier-ring. Für 6 Teller, beliebig erweiterbar durch Stecksystem. niedrig 75 mm **9931113 10,75**  
hoch 110 mm **9931116 11,25**



### 11 TELLERHALTER

Ausziehbar für Teller mit Ø 200 bis 300 mm. Für bis zu 8 Teller, die mit Hilfe von beiliegenden Gummimatten sicher fixiert werden können. für 6 Teller **9931114 24,50**  
für 8 Teller **9931115 26,75**



### 12 TELLERHALTER OMNI-STOP

Zum sicheren Festklemmen von Gegenständen. Haltestange aus eloxiertem Aluminium, Druckbügel aus extra robustem Plastik. **9931125 11,25**




**Kiiper**
**13 AUFBEWAHRUNGSNETZ LINIERT**

An der Wand, der Decke, in Schränken oder sogar unter der Tischplatte. Durch das elastische Netz in linierter Optik können sehr viele Alltagsgegenstände eingespannt und aufbewahrt werden. UV-stabilisiert, elastisch, trägt montiert nur 1,6 cm auf. In Wohnwagen oder Wohnmobilen empfehlen wir bei nicht bodennaher Befestigung die Montage einer Abschlussleiste. Inklusive Montage- schablone & Aufbauanleitung, Metall- und Holzschrauben.

Material Netz 70 % Polyester, 30 % Elasthan.

Modell	Außenmaße (B x H x T cm)	Art.-Nr.	Preis
S schwarz	26 x 26 x 1,6	9930465	17,95
M schwarz	33 x 26 x 1,6	9930466	19,95
L schwarz	41 x 26 x 1,6	9930467	23,95
XL schwarz	51 x 26 x 1,6	9930468	29,95
Abschlussleiste schwarz	26 x 3 x 1,6	9930591	10,00


**Kiipit**
**14 STAUNETZ**

Praktisches Netz, um an Flächen den Stauraum zu erweitern. Nicht nur im Wohnwagen & Wohnmobil an der Decke, Wand, in und unter Oberschränken. Auch zu Hause im Flur, Bad, Küche, Büro, Schlaf- und Kinderzimmer sowie Gartenhaus einfach und schnell zu montieren. Im Set ist alles dabei. Das Netz ist dauerhaft elastisch und bei 40 °C waschbar.

Material Netz 70 % Polyester, 30 % Elasthan.

Modell	Außenmaße (B x H x T cm)	Art.-Nr.	Preis
S schwarz	25 x 15 x 1	9943870	9,50
M schwarz	35 x 15 x 1	9943871	9,95
L schwarz	45 x 15 x 1	9943872	10,75
XL schwarz	55 x 15 x 1	9943873	11,95

Modell	Außenmaße (B x H x T cm)	Art.-Nr.	Preis
S weiß	25 x 15 x 1	9943874	9,50
M weiß	35 x 15 x 1	9943875	9,95
L weiß	45 x 15 x 1	9943876	10,95
XL weiß	55 x 15 x 1	9943877	11,95


**Kiiper**
**15 STAUNETZ MINI**

Durch das elastische Netz können Sie Ihre Alltagsgegenstände vor dem Rausfallen schützen. Das Netz lässt sich jederzeit aus den Leisten herausnehmen und kann bei Bedarf wieder eingesetzt werden.

Material Netz 70 % Polyester, 30 % Elasthan, Leisten Kunststoff.

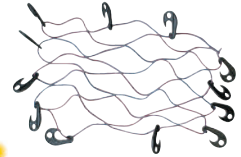
20 x 4 cm (B x H)	9941393	9,90
40 x 4 cm (B x H)	9941394	14,25


**Kiipit**
**16 LEISTENABDECKUNGEN**

Passende Abdeckungen um die sichtbaren Verschraubungen abzudecken. Oft werden diese aber nicht unbedingt gebraucht, daher liefern wir diese aus Kosten- und Nachhaltigkeitgründen nicht automatisch im Set mit.

Material Polyethylen. Maße 2 x 15 x 1 cm (B x H x T).

schwarz	9943878	2,00
weiß	9943879	2,00



**heusser** products

**17 GEPÄCKNETZ**


Elastisches Gepäcknetz mit 12 Spezialhaken, ideal für Dachgepäckträger.

Material Ummantelung 100 % Polyethylen. Gummischnur Ø 5 mm. Maße 75 x 75 x 1 cm (L x B x H).

9941289	11,25
---------	-------



XL



L

M

**FIAMMA**  
*come in campeggio*
**18 STAUBEHÄLTER**

Aus widerstandsfähigem Kunststoff. Einfache Montage mittels serienmäßigen Schrauben.

M 26 x 8,5 x 8 cm (B x H x T), weiß	9983050	8,70
L 26 x 16,5 x 8 cm (B x H x T), weiß	9983060	10,95
XL 38 x 16 x 10 cm (B x H x T), grau	9983081	16,75


**FIAMMA**  
*come in campeggio*
**19 STAUBEHÄLTER POCKET PLUS**

Sie zeichnen sich durch eine klare und elegante Linie aus und eignen sich für den Einbau in jeder Umgebung des Fahrzeugs.

Farbe weiß.		
M 26 x 9 x 8,5 cm (B x H x T)	9943894	12,95
L 38 x 11,4 x 8,5 cm (B x H x T)	9943893	20,25


**CampSleep**  
 SCHLAFEN IM CAMPER

**20 STAUFACH ZOOM BOX VERTIKAL**

Zoombox für cleveres platzsparendes Verstauen. Montage unter dem Heckbett. Formstabil durch HDF-Einlegeböden. 12 Schlaufen zur optimalen Fixierung.

Material 100 % Polyester. Maße 25 x 65 x 110 cm (B x H x T). Gewicht 1,2 kg.

vertikal	9944726	209,95
horizontal	9944727	209,95



### 1 HAKENLEISTE

2 Haken. Maße ca. 5 x 5 cm (B x H).

9936695 10,25



### 2 HAKENLEISTE

3 Haken. Maße ca. 10 x 5 cm (B x H).

9936697 11,25



### 3 HYMER-KLEIDERHAKEN

2-fach alufarbig lackiert.

9936698 7,20

2-fach lackiert in Nickel matt.

9936701 7,10



### 4 HYMER-KLEIDERHAKEN KUNSTSTOFF

Sockelfarbe silber (Alu), Hakenfarbe anthrazit.

9936704 4,10



silber

### 5 GARDEROBENHALTER KLAPPBAR

Unterteil Metall, Haken und Oberteil aus Kunststoff.

silber, 2-fach

9941354 13,95

silber, 3-fach

9993672 15,25

chrom, 2-fach

9941355 17,75

chrom, 3-fach

9940936 18,95



chrom



### 6 GARDEROBENSTANGE FÜR DOPPELHAKEN

Inkl. 2 Kunststoffclips (3-teilig).

Garderobenstange zum Einhängen, verwendbar mit Artikel 9941354+9941355.

Farbe silber. Material Stahl, Kunststoff. Länge 99,5 cm.

9942623 26,50



### 7 GARDEROBENHALTER KLAPPBAR

Farbe chrom hochglanz. Unterteil Kunststoff, Haken aus Metall. Maße 1,8 x 8,0 x 2,0 cm (B x H x T).

9940937 23,25



### 8 WANDHAKEN

Einfache verdeckte Schraubmontage oder alternativ zu kleben. Inhalt 2 St.

9969301 8,30



### 9 RUNDCLIPS LICHTGRAU

Für Rundrohre Ø 1,6 – 2,5 cm, Wandabstand je nach Rohrdurchmesser 1,5 – 2,0 cm. Schraubmontage oder alternativ zu kleben. Inhalt 2 St.

9969303 8,30



### 10 DOPPELMANTELHAKEN

Leichtmetall poliert. Inhalt 3 St. Maße 4 x 2,5 cm (B x H).

9969310 6,80



### 11 WANDHALTER KLEIN

Zum Schrauben oder alternativ zu kleben. Inkl. 2 x Befestigungsplatte. Inhalt 2 St.

Farbe lichtgrau. Maße 2 cm (Ø).

9969306 8,40



### 12 HANDTUCHHALTER

2x Befestigungsgrundplatte, 2x Rohraufnahme. Farbe lichtgrau. Maße 2 x 60 cm (Ø x L). Wandabstand 3,5 cm.

9969304 16,95



### 13 HAKENLEISTE

Im Set enthalten sind 6 Haken.

2x Befestigungsgrundplatte, 2x Rohraufnahme. Farbe lichtgrau. Maße 1,2 x 40 cm (Ø x L).

9969305 15,95



### 14 UTENSILIEN-SPANNSYSTEM

Besteht aus einer 1,5 m langen Gummikordel (Ø 4 mm), sowie 6 Halteclips inkl. Abdeckkappen. Halteclips können individuell angebracht werden. Montageschrauben nicht im Lieferumfang enthalten.

9966310 39,50



### 15 KLAPPENHALTER

Keine Stauraumklappe fällt mehr zufällig zu. Inhalt 2 St.

9968980 9,20



### 16 GARDINEN-GLEITER

Zu T-Schiene. Inhalt 25 St.

9974520 8,95



### 17 FESTSTELLER

Zu T-Schiene. Inhalt 6 St.

9974530 3,50



### 18 KLETT-/FLAUSCHBAND SELBSTKLEBEND.

Länge 60 cm. Material 100% Polyamid.

9915801 5,60

Grundpreis pro 1 Meter = 9,33



**19 UNTERLEGPLATTE FÜR TÜRFESTSTELLER PLOPP**

schneeweiß	<b>9985019</b>	<b>5,10</b>
dunkelgrau	<b>9903623</b>	<b>5,30</b>



<b>20 TÜRFESTSTELLER PLOPP 2 TLG.</b>		
schneeweiß	<b>9985018</b>	<b>7,70</b>
dunkelgrau	<b>9968084</b>	<b>7,70</b>



<b>21 TÜRSCHNAPPER</b>		
Ø 60 mm, Höhe 20 mm.		
weiß	<b>9968086</b>	<b>26,50</b>
schwarz	<b>9995143</b>	<b>26,50</b>



**22 TÜRFESTSTELLER**

Farbe dunkelgrau.		
Oberteil	<b>9942794</b>	<b>1,95</b>



**24 TÜRFESTSTELLER**

Farbe weiß.		
Oberteil	<b>9991975</b>	<b>4,10</b>



**23 TÜRFESTSTELLER**

Farbe dunkelgrau.		
Unterteil	<b>9942795</b>	<b>1,95</b>



**25 TÜRFESTSTELLER**

Farbe weiß.		
Unterteil	<b>9991976</b>	<b>4,10</b>



**26 ZWEITEILIGER TÜRFESTSTELLER**

Aus Kunststoff, 2-tlg.		
grau	<b>9968080</b>	<b>6,40</b>
braun	<b>9968110</b>	<b>6,40</b>
weiß	<b>9968112</b>	<b>6,40</b>



**27 GLEITSCHNAPPVER-SCHLUSS**

Ein Freund der Familie		
Mit beweglichem Unterteil, 2-tlg.		
Farbe weiß.		
9 mm Unterlage	<b>9942621</b>	<b>3,00</b>
3 mm Unterlage	<b>9942622</b>	<b>3,00</b>




**28 ALU-WINDBLENDSCIENE**

Farbe silber.		
Länge 100 cm	<b>9961040</b>	<b>10,50</b>
Grundpreis pro 1 Meter = 10,50		
Länge 200 cm	<b>9961050</b>	<b>23,75</b>
Grundpreis pro 1 Meter = 11,88		
Länge 300 cm	<b>9961060</b>	<b>35,75</b>
Grundpreis pro 1 Meter = 11,90		



**29 LEISTENFÜLLER**

Breite 12 mm für Zierleisten.		
<b>Preis pro 1 Meter</b>		
weiß	<b>9916101</b>	<b>1,30</b>
schwarz	<b>9916102</b>	<b>1,30</b>
grau	<b>9916103</b>	<b>1,30</b>
rot	<b>9916104</b>	<b>1,30</b>
bordeaux-rot	<b>9916105</b>	<b>1,30</b>
rot-weiß	<b>9916106</b>	<b>1,30</b>
Grundpreis pro 1 Meter = 1,30		



**Packung je 20 Meter**

weiß	<b>9916111</b>	<b>26,00</b>
schwarz	<b>9916112</b>	<b>26,00</b>
grau	<b>9916113</b>	<b>26,00</b>
rot	<b>9916114</b>	<b>26,00</b>
bordeaux-rot	<b>9916115</b>	<b>26,00</b>
rot-weiß	<b>9916116</b>	<b>26,00</b>
Grundpreis pro 1 Meter = 1,30		



**30 VIERKANT-SCHLÜSSEL**

Für Vierkant 7 - 10 mm.		
	<b>9949920</b>	<b>11,75</b>



**31 EUROCARRY TÜRSTOPPER**

Für Fiat Ducato/Citroen Jumper/Peugeot Boxer ab 07/2006. Ermöglicht einen zusätzlichen Haltepunkt der Schiebetüre. Die Montage erfolgt am Türschweller.		
	<b>9982819</b>	<b>34,25</b>




**32 TÜRVORREIBER**

Schwere Zinkdruckguss-Ausführung, verchromt, Maße jeweils für Überschlag und Befestigungsplatte.		
3 mm / 5 mm	<b>9968748</b>	<b>15,25</b>
6 mm / 8 mm	<b>9968749</b>	<b>15,25</b>
9 mm / 11 mm	<b>9968295</b>	<b>14,95</b>
16 mm / 18 mm	<b>9968751</b>	<b>15,25</b>



**33 HALTEGRIFF**

Kunststoff, Farbe schwarz, mit Unterlegplatten und Schraubenabdeckungen.		
Länge ca. 17 cm.		
	<b>9916954</b>	<b>11,95</b>



**34 KUNSTSTOFF KONSOLENSTÜTZE**

Als Auflage für klappbare Arbeitsflächen geeignet. Seitlich schwenkbar.		
Länge ca. 19 cm.		
	<b>9968300</b>	<b>6,60</b>



**35 HAUBENVERSCHLUSS RUBBY**

Haubenhalter aus unverwüstabarem Gummi. Komplett mit Montageteilen.		
Länge 6,5 cm	<b>9941396</b>	<b>7,90</b>
Länge 12,5 cm	<b>9941397</b>	<b>9,90</b>



**FIAMMA**

**1 - 3 PACK ORGANIZER**

Material 100 % Polyester.

**1 PACK ORGANIZER S (11 TASCHEN)**

Maße 50 x 84 cm (B x H).

**9930564 39,95**



**FIAMMA**

**2 PACK ORGANIZER L (6 TASCHEN)**

Maße 88 x 39 cm (B x H).

**9930565 33,95**



**FIAMMA**

**3 PACK ORGANIZER SHOES**

10 Taschen.

Maße 84 x 54 x 2 cm (B x H x T).

**9930566 47,95**



**FIAMMA**

**4 FIX ORGANIZER**

Die einfache Lösung um Ihren Organizer an der Wand aufzuhängen.

Lieferumfang 2 St. Maße 5,5 x 3 x 1 cm (B x H x T).

**9987209 6,50**



**EuroTrail**

**5 - 7 HÄNGESCHRÄNKE**

In verschiedenen Ausführungen mit stabilen Böden, Insektenschutzgaze und Aufhängung (ohne Haltestangen).

Farbe grau. Material 100% Polyester.

**5 MIT 3 FÄCHERN**

40 x 74 x 20 cm (B x H x T) **9970024 39,95**

**6 MIT 4 FÄCHERN**

33 x 110 x 31 cm (B x H x T) **9901331 49,95**

**7 MIT 7 FÄCHERN**

30 x 120 x 20 cm (B x H x T) **9970026 59,95**



**WENGO**

**8 HÄNGEREGAL AIR**

Mit 6 Fächern. Platzsparender Ordnungshelfer aus atmungsaktivem Vlies. Verstärkte Böden verhindern das Durchhängen.

Farbe blau. Material 100 % Polypropylen. Maße 30 x 122 x 30 cm (B x H x T).

**9930451 12,95**



**ProPlus**

**9 HÄNGEAUFBEWAHRUNG**

Mit 14 Fächern, Reißverschlussfach und Keder.

Befestigung mit Klettverschluss um die Zeltdachstange, mit den Metallösen an 2 Haken oder mit dem Keder an einer Kederchiene. Mit Aufrolllasche zum Verschließen.

Material 100 % Polyester. Maße 40 x 78 x 26 cm (B x H x T). Gewicht 850 g.

**9962129 24,50**



**EuroTrail**

**10 - 11 ORGANIZER BRISTOL**

Die großen Fächer haben eine harte Auskleidung, die den Organizer in Form hält.

Material 100 % Polyester. Farbe grau/grün.

**10 ORGANIZER BRISTOL S**

Maße 24 x 80 cm (B x H).

**9926659 19,95**

**11 ORGANIZER BRISTOL L**

Maße 48 x 80 cm (B x H).

**9931825 24,95**



**CRESPO**

**12 - 13 HÄNGETASCHE**

Farbe schwarz. Material 100 % Polyester. Maße 40 x 66 cm (B x H).

**12 MIT 8 FÄCHERN**

**9938849 16,95**

**13 MIT 12 FÄCHERN**

**9938851 18,95**



**Eutele**

**14 TOPORGANIZER**

Passend für alle Vorzelt- und Sonnendachgestänge.

Material 100 % Polyester. Maße 145 x 40 x 18 cm (L x B x H). Packmaß ca. 43 x 20 x 5 cm (L x B x H).

**9914847 49,00**


**15 WALL ORGANIZER**

Die Aufbewahrungsfächer bieten den Platz, um kleine Sachen beisammen zu halten. Der Wall Organizer kann an 2 PODs oder mithilfe der praktischen Klettverschlussbändchen auch an anderen Objekten befestigt werden. Die PODs sind nicht im Lieferumfang enthalten.

Material 100 % Polyester. Maße 50 x 85 cm (B x H). Gewicht 0,8 kg.

**9912851 47,95**


**16 TOILETRY KIT**

Perfekt für kleine Räume: Toilettenbeutel für die ganze Familie mit vielen Taschen für noch mehr Stauraum. Zusätzliche Taschen für Erste-Hilfe-Artikel. Mit Tragegriff und Türhaken.

Material 100 % Polyester. Maße geschlossen 35 x 40 cm (B x H). Maße geöffnet 35 x 120 cm (B x H). Gewicht 0,8 kg.

**9912854 37,95**


**17 SHOE ORGANIZER**

Mehrere großzügige Stautaschen bieten Platz für viele Paar Schuhe. Die stabile Anbringung des Organizers an das POD-System wird durch Klettverschlüsse und zusätzliche Druckknöpfe sichergestellt. Die PODs sind nicht im Lieferumfang enthalten.

Material 100 % Polyester. Maße 50 x 80 cm (B x H). Gewicht 0,8 kg.

**9912852 47,95**


**18 TRASH BIN – MÜLLBEHÄLTER**

Geeignet für Mülltüten bis zu einem Fassungsvermögen von 50 l. Durch den Reißverschluss an der Unterseite können Sie den Inhalt einfach entleeren, die Klappe verschließt den Trash Bin. 1 POD reicht zum Aufhängen aus. Die PODs sind nicht im Lieferumfang enthalten.

Material 100 % Polyester. Maße 35 x 70 x 35 cm (B x H x T). Gewicht 1,6 kg.

**9912855 47,95**


**19 GO BOX**

Vom Haus zum Wohnmobil, vom Wohnmobil zum Strand: Diese praktischen Boxen können überall eingesetzt werden! Faltbar für eine platzsparende Aufbewahrung. Erhältlich in zwei Größen für alle Ihre Kleinigkeiten.

Material 100 % Polyester.

**Go Box Medium schwarz**

Maße 36 x 30 x 61 cm (B x H x T). Gewicht 2,6 kg.

**9912856 77,95**

**Go Box Large schwarz**

Maße 46 x 30 x 61 cm (B x H x T). Gewicht 3,2 kg.

**9912857 109,00**


**20 COUNTERTOP ORGANIZER**

Alle erforderlichen Campingutensilien in Reichweite. Montagegurte inklusive. Viele Netztaschen für Küchenutensilien, Stifte, Notizblöcke und vieles mehr. Integrierter Küchenrollenhalter mit einfachem Zugriff.

Material 100 % Polyester. Maße 90 x 40 cm (B x H). Gewicht 0,8 kg.

**9912853 37,95**


**21 POD 1.0 PASSEND ZU TRASH BIN**

Die POD's (im 2er-Set) sind die einfachste Lösung, um den Trash Bin an der Wand zu befestigen.

**9991765 38,95**


**22 POD 2.0**

Die POD's (im 2er-Set) sind die einfachste Lösung, um alle Cargo Management Produkte im Nu an der Wand zu befestigen.

**9912858 8,00**


**23 BEFESTIGUNGSSYSTEM STRAP KIT FÜR ORGANIZER**

Einfache Nutzung durch speziell entwickelte Befestigungslösungen. Schnellmontagesystem. Passt in die Caravan Kederleiste und die Frontleiste der Markise.

Lieferumfang 2 St. Max. Traglast 10 kg/Gurt.

**9917955 17,95**



**WENKO**

### 1 KÜCHENAMPEL TRIO

Drei Ablagekörbe durch Hängeketten verbunden. Praktische, platzsparende Aufhängung an der Decke. Mit Rundhaken zum Einhängen an Decken- oder Regalhaken. Material verchromtes Metall. Maße hängend 28 x 77 cm (Ø x H).

**9950506 15,95**



**GEFU**

### 2 BROTKORB BRUNCH

In stylish-schlichem Edelstahl-Gestell bietet der schwarze Baumwoll-Einsatz Platz für Brot und Brötchen.

Farbe schwarz/silber. Material 100 % Baumwolle, Korb aus Edelstahl. Maße 22 x 11,5 x 22 cm (B x H x T). Stoffeinsatz waschbar bis 30 °C. Gestell spülmaschineneignet.

**9941242 28,95**



**Maximex**

### 3 FILZ-KORB SET FELI

Drei praktische Größen. Je nach Belieben kann die Krempe umgeschlagen werden, um auch längere bzw. höhere Utensilien sicher zu verstauen.

Farbe grau. Material Filz. Volumen 2,8 l, 6,1 l, 10,2 l.

**9957946 24,95**



### 4 AUFBEWAHRUNGSBOX BOXXX

Mit Zwei Grifföffchern. Ineinander verschachtelbar.

Material recycelter thermoplastischer Kunststoff. Spülmaschineneignet, nicht mikrowelleneigen, nicht tiefkühlfest.

18,7 x 10,8 x 12,8 cm (B x H x T)

1 l **9984393 7,00**

29,7 x 15 x 20,3 cm (B x H x T)

3,5 l **9984392 11,95**

48 x 23,7 x 31 cm (B x H x T)

15 l **9984391 17,95**



**Maximex**

### 5 UNIVERSAL-REINIGUNGS-CADDY

Praktischer Aufbewahrungskorb, mit dem alle Utensilien stets griffbereit sind. Mit einem großem Hauptfach sowie sechs Außentaschen. Platzsparend zusammenlegbar.

Farbe blau. Material 100 % Polyester. Maße 26,5 x 28 cm (Ø x H).

**9957949 19,95**



**Outwell**

### 6 KÜCHENBOX MARGATE FALTBAR

Mit vielen praktischen Taschen, einem Reißverschlussdeckel und zwei herausnehmbaren Trennfächern mit Klettverschluss. Innenseiten aus leicht zu reinigendem PEVA.

Farbe grey melange. Material 100 % Polyester. Maße 55 x 29 x 30 cm (B x H x T).

**9956769 59,95**



**Outwell**

### 7 STAUBBOX CANA

Mit Gurtbandgriff an der Vorderseite. Kleines Packmaß, leicht zu reinigen. Der Bodenplatteneinsatz bietet eine stabile Basis beim Aufklappen der Box. Kann in feuchten Umgebungen verwendet werden.

Farbe grau. Material 100 % Polyester. Maße 30 x 30 x 30 cm (B x H x T).

**9954292 12,95**



**Outwell**

### 8 STAUBBOX UND HOCKER

Flach im Deckel zusammenklappbar, weiche Sitzfläche. Auch für den Einsatz bei feuchtem Wetter geeignet. Einlegeboden für mehr Stabilität.

Farbe grau. Material 100 % Polyester. Maße 30 x 29,5 x 30 cm (B x H x T). Gewicht 1,6 kg.

**9961568 28,95**



### 9 CLIPBOX 38 LITER

Mit praktischem Clip-Verschluss.

Maße 52 x 37 x 27 cm (B x H x T).

**9935592 12,95**



### 10 CLIPBOX 25 LITER

Mit praktischem Clip-Verschluss.

Maße 44 x 31 x 23 cm (B x H x T).

**9935591 8,70**



**ALUTEC**

### 11 KUNSTSTOFFBEHÄLTER STAPELBAR

Kunststoffbehälter in Industriequalität, Made in Germany, Lebensmittelrecht, Beständig gegen Säure und Öle.

Spülmaschineneigen, Temperaturbeständig von -40 °C bis +80 °C. Stapellast 250 kg.

(B x H x T cm)

60 x 32 x 40 **9957988 17,25**

60 x 22 x 40 **9957989 13,25**

40 x 23,5 x 30 **9957990 9,20**



**BRUNER**

### 12 ALU-BOX OUTBOX

Hochwertige, extra robuste Aluminiumboxen mit 1,0 mm Wandstärke. Wasserdicht und witterungsbeständig. Mit zwei seitlichen Klappgriffen.

Material Aluminium.

58,2 x 26,2 x 38,5 cm (B x H x T)

47 l **9944339 179,00**

58,2 x 39,7 x 38,5 cm (B x H x T)

73 l **9944342 199,00**

78,2 x 36,7 x 38,5 cm (B x H x T)

92 l **9944343 249,95**

**13 FLEXTRASH MÜLLBEHÄLTER**

Der modulare Papierkorb, bestehend aus dem Flextrash-Deckel, dem dekorativen Aussensack und dem eigentlichen Müllbeutel (2 Stück enthalten).

S, 3 Liter **9932771 33,95**  
 M, 5 Liter **9932774 37,75**  
 L, 9 Liter **9932776 43,50**



**14 SAUGNAPF WANDHALT- ERUNG FLEXTRASH**

Für alle glatten Oberflächen. Mit 3M VHB Vakuum-Pad.

schwarz **9932753 20,75**

**15 TISCHHALTERUNG FLEXTRASH**

Geeignet für alle Tischplatten zwischen 0,5 und 4 cm.

**9932748 14,50**

**16 ERDSPIESS FLEXTRASH**

Verstellbar von 75 bis 90 cm. Inkl. Aufbewahrungsbeutel.

**9932785 14,25**

**MEPAL**



**17 ASCHENBECHER MIT DECKEL**

Einfach zu reinigen, da spülmaschinenfest.

Farbe schwarz. Material Melamin. Maße 6 x 10 cm (H x Ø).

**9984706 6,00**



**BRUNER**

**18 MÜLLEIMER PILLAR FOLDAWAY**

50 % Platzersparnis bei Nichtgebrauch.

Füllmenge 8 l. Material PP-TPR. Maße 25,5 x 29 x 18,5 cm (B x H x T).

**9961372 17,95**

**FAWO**

**19 ABFALLEIMER**

Einbau Abfallsammler 5 l zum Einhängen in einer Schublade oder Tür. Mit Deckel.

Füllmenge 5 l. Material Kunststoff. Maße 24,7 x 18,5 x 18,2 cm (B x H x T).

**9999542 21,25**

**Joseph Joseph**

**20 COMPO 4 - EIMER FÜR ESSENSRESTE**

Mit Klappdeckel und verschließbarer Belüftung. Schlankes Design. Inkl. Tür-Montagebügel.

Maße 29,7 x 17,3 x 12 cm (B x H x T).

**9934958 34,95**

**BRUNER**

**21 MÜLLBEUTELHALTER TRAPSY**

Abfallbeutel-Klemmrahmen mit Schnappdeckel.

Maße 13,9 x 10,8 x 4,5 cm (B x H x T).

**9951570 7,90**

**MÜLLBEUTEL**

20er Pack passend zu Trapsy.

**9930653 2,90**

**BRUNER**

**22 ABFALLBEHÄLTER PILLAR**

Zur Montage an Wand oder Schranktür.

Maße 26,5 x 30 x 12 cm (B x H x T).

5,5 l **9950405 16,95**

Maße 31,5 x 31,5 x 18 cm (B x H x T).

10 l **9950824 24,95**

**DOMETIC OUTDOOR**

**23 STAUBSAUGER POWER VAC**

Integrierter Akku. Laufzeit ca. 10-14 Stunden. Aufladung an 230-Volt-Steckdose. Inkl. Saugschlauch, 3 Düsen, Tragriemen.

Motor 12 Volt DC. Leistungsaufnahme 100 Watt. Maße 27 x 32 x 19,8 cm (B x H x T). Gewicht 2,1 kg.

**9930424 139,00**

**ds**

**24 HANDSTAUBSAUGER AKKU**

Handlich und leicht. Nach Aufladen per USB-C bis zu 16 Minuten bei voller Leistung saugen oder das Gebläse nutzen. Mit Zubehör und integriertem EPA-Filter.

Leistung 2000 mAh. Maße 8,5 x 17,5 x 17,5 cm (B x H x T). Gewicht 330 g.

**9957991 49,95**

**ProPlus**

**25 ABFALLEIMER FALTBAR**

Faltbar und platzsparend. Ideal für Camping und Reisen.

Farbe grau. Material Polypropylen. Maße 31 x 38 x 25 cm (B x H x T). Maße geklappt 31 x 38 x 6,5 cm (B x H x T).

**9957934 17,75**

**EuroTrail**

**26 ABFALLEIMER MIT BEWEGUNGSSENSOR**

Sensor sorgt dafür das sich der Eimer automatisch öffnet, sobald Sie Ihre Hand, in einem Abstand von 20 cm, darüber halten. Schließt selbsttätig nach 5 Sekunden.

Ohne Batterien. Füllmenge 8,5 l. Maße 25 x 30,5 x 25 cm (B x H x T).

**9957938 39,95**

**TRISTAR**

**27 BODENSTAUBSAUGER**

Leistungsstarker Staubsauger, welcher einfach in einen Handstaubsauger umgewandelt werden kann. Der ideale Staubsauger für schwer erreichbare Ecken, z.B. im Auto.

Inklusive Teleskopstange, hocheffizienter Bürste, Kombi-Bürste und 5m langem Kabel. Kabellänge 5 m. Spannung 230 V. Leistung 600 W. Maße 22 x 11 x 30 cm (B x H x T). Gewicht 2,35 kg.

**9949194 54,95**

**BRUNER**

**28 HANDSTAUBSAUGER ASPAIR DUAL NG**

Handlich und kompakt. Dank mitgelieferter Verlängerungsrohre auch als Bodenstaubsauger verwendbar. Aufladen mittels 230 V Ladegerät oder 12 V Ladekabel (180 cm). Behälterinhalt 500 ml Staub oder 120 ml Flüssigkeit.

Leistung 100 W/5,5 kPa. Maße 41,4 x 12 x 11,8 cm (L x B x H). Gewicht 1 kg.

**9944346 74,95**



Joseph  
Joseph



### 1 PALM SCRUB™

Bürste mit Spülmittelspender. Robuste Handspülbürste mit Reservoir, das die benötigte Seifenmenge mit einem Druck auf den Knopf abgibt. Kratzfreie Borsten.

Farbe grau. Maße 8,8 x 13,5 x 9,5 cm (B x H x T).

9935077 14,95

Maximex®




### 2 MIKROFASER-SPÜLSCHWÄMME

Grobe Seite für hartnäckigen Schmutz, feinere Seite für empfindliche Oberflächen. Keine Reinigungsmittel notwendig. Extra saugstark.

Maße 14 x 3 x 9 cm (B x H x T). Material 80 % Polyester, 20 % Polyamid Füllung: PU. Waschbar bei 60 °C. 2 Stück.

9957947 6,00

Yachticon  
Entwickelt von Prof.



### 3 FLECK-WEG MAGIC-SCHWAMM, 4ER PACK

o Entfernt nur mit Wasser auch hartnäckige Verschmutzungen  
o Ideal für alle harten Oberflächen wie Kunststoff, Metall oder Glas

Maße 12 x 3,5 x 6 cm (B x H x T).

9916669 14,50



WENKO

### 4 ABFLUSS-SIEB

Einfach über den Abfluss legen und alle Überreste bleiben im Sieb hängen.

Farbe weiß. Material Silikon. Maße 12 x 0,3 cm (Ø x H).

9956818 3,50



Maximex®

### 5 SPÜLORGANIZER

Praktischer Spülbeckenorganizer mit viel Stauraum für Spülmittel, Spültuch, -bürste, -schwamm etc. Mit praktischer Abtropfschale.

Farbe silber/schwarz. Material Edelstahl, Kunststoff. Maße 21 x 10,5 x 12 cm (B x H x T).

9957940 17,95




Joseph  
Joseph

### 6 AUSZIEHBARE ABTROPFMATTE

o 3-teiliges Ablagedesign  
o Gerippte Oberfläche  
o Lässt sich zusammenschieben

Farbe grau. Material Polypropylen. Maße 19,9 x 3,2 x 36,2 cm (B x H x T). Nicht spülmaschinenfest.

9956700 22,95



WENKO

### 7 ABTROPFMATTE LINEA

o Für Geschirr und Besteck  
o Optimaler Wasserablauf  
o Erweiterung des Spülbeckens

Farbe grau. Material TPR.

Maße 40 x 3 x 30 cm (B x H x T).

9956817 17,95



WENKO


### 8 MIKROFASER ABTROPFMATTE MIKO

o Extra saugstark und schnell trocknend  
o Zusammenfaltbar

Farbe grau. Material 100 % Polyester. Maße 40 x 47 cm (B x T).

Packmaß 4,5 x 3 x 16 cm (B x H x T).

9944086 6,00



Maximex®

### 9 ABTROPFMATTE NELIA MIT GESTELL

Mit geneigter Fläche und Ablaufrinnen. Platzsparend zusammenklappbar.

Farbe schwarz. Material Kunststoff, Metall.

Maße Gestell 36 x 32 x 25 cm (B x H x T),

Matte 34 x 3 x 40 cm (B x H x T).

9957944

39,95



WENKO

### 10 GESCHIRRABTROPFER FALTBAR

o Inklusive Ablauf  
o 4 große Abtropffächer  
o Abnehmbares Besteck-Gitter  
o Als Spül-Schüssel verwendbar

Material Polypropylen, TPR. Maße 36,5 x 13,0 x 31,0 cm. Spülmaschinengeeignet.

9954075

22,95



Outwell

### 11 COLLAPS WASHBECKEN MIT GRIFF UND DECKEL

Mit Abfluss samt herausnehmbarem Stöpsel. Der Deckel kann auch als Trennwand im Becken benutzt werden.

Füllmenge 9 l. Material TPE, Kunststoff. Maße 44 x 27 x 34 cm (B x H x T). Maße gefaltet 44 x 6 x 34 cm (B x H x T). Gewicht 1,29 kg.

shadow green

9984681

54,95



Outwell

### 12 COLLAPS WASHSCHÜSSEL FALTBAR

Material TPE, Kunststoff. Maße 38 x 12 x 28 cm (B x H x T). Maße gefaltet 38 x 5 x 28 cm (B x H x T).

dunkelblau/grau

9955649

18,95

shadow green

9984676

18,95



Outwell

### 13 COLLAPS WASHSCHÜSSEL FALTBAR

Material Silikon, TPE. Maße 33,5 x 19 x 30 cm (B x H x T). Maße gefaltet 33,5 x 7 x 30 cm (B x H x T).

dunkelblau/grau

9955721

23,95

shadow green

9984679

23,95



Outwell

### 14 COLLAPS FALTEIMER MIT DECKEL

Füllmenge 7,5 l. Material TPE, Kunststoff. Maße 24 x 31 cm (H x Ø). Gewicht 0,8 kg.

shadow green

9984678

28,95




**BRUNER**
**15 KEHRSET BUTLER**

 Maße 31 x 10,5 x 22 cm (B x H x T).  
Gewicht 150 g.

**9950528 5,90**

**Yachticon**  
Entwickelt von 1987
**16 KEHRGARNITUR**

Flexible Kehrgarnitur, einfach und platzsparend.

Maße 34 x 30 x 2 cm (B x H x T).

**9983379 11,75**

**easy camp**
**17 KEHRGARNITUR**

 Farbe grau. Material Kunststoff.  
Maße 22,5 x 17 cm (L x B).

**9943628 4,00**
**Joseph Joseph**

**18 ZELT- UND TERRASSEN-BESEN SPIK**

 Kompakt verstaubar. Ausziehbarer Teleskopstiel 70 – 118 cm.  
Farbe grau/grün.

**9913851 8,50**

**Joseph Joseph**
**19 BESEN CLEANSTORE**

Mit Dust-shield™-Halter, der an der Wand befestigt werden kann und den Kopf und die Borsten vollständig umschließt, so dass alles um ihn herum sauberer bleibt. Verstellbarer Alu-Teleskopstiel.

 Inkl. Borstenkamm und Befestigungsschrauben. Farbe blau/weiß.  
Maße 25,6 x 93,6 x 7,8 cm (B x H x T).

**9957954 29,95**

**Joseph Joseph**
**20 KEHRSCHAUFEL UND HANDFEGER CLEANSTORE**

Mit Wandhalterung, die den Kopf der Bürste und der Schale vollständig umschließt, so dass alles um sie herum sauberer bleibt.

 Inklusive Befestigungsschrauben.  
Farbe blau/weiß. Maße 22,3 x 34 x 11,7 cm (B x H x T).

**9957953 17,95**


orange



lila

grün

blau

**BRUNER**
**21 EIMER FABRIC**

Ideal um Geschirr zu spülen oder zur Aufbewahrung von Haushaltsgegenständen.

Material Polypropylen. Inhalt 15 l.

 orange **9955621 10,00**

 grün **9955623 8,90**

 blau **9955624 8,90**

 lila **9955625 9,95**

**22 DECKEL FABRIC TOP**
**9943065 4,00**

**Yachticon**  
Entwickelt von 1987
**22 FALTSCHÜSSEL**

 o Steht alleine, wenn mit Wasser gefüllt  
o Sehr stabiles Material

 Füllmenge 15 l. Farbe blau.  
Material PVC. Maße 33 x 33 x 19,5 cm (B x H x T).

**9935379 23,25**

**Yachticon**  
Entwickelt von 1987
**23 FALTEIMER**

Steht alleine, wenn mit Wasser gefüllt.

Füllmenge 9 l. Material PVC. Maße 26 x 31 cm (Ø x H).

**9935378 17,50**

**BRUNER**
**24 FALTEIMER DRUM FOLD-AWAY**

 Füllmenge 10 l. Material Polypropylen, TPU. Maße 32 x 25 cm (Ø x H).  
Maße gefaltet 32 x 7 cm (Ø x H).

 grau/grün **9936141 10,95**

 grau/schwarz **9935826 10,95**

**BRUNER**
**25 FALTORB HOLDALL**

 Füllmenge 16 l. Material Polypropylen, TPU. Maße 46,1 x 18,5 x 34,2 cm (B x H x T).  
Maße gefaltet 46,1 x 4,9 x 34,2 cm (B x H x T).

 grau/grün **9954286 15,95**

 grau/schwarz **9935827 15,95**

**BRUNER**
**26 WÄSCHEKORB LOTUS**

 Füllmenge 36 l. Material Polypropylen, TPU. Maße 54 x 24 x 39 cm (B x H x T).  
Maße gefaltet 54 x 7,1 x 39 cm (B x H x T).

 grau/grün **9926320 18,95**

 grau/schwarz **9935825 18,95**




**1 MINI-WASCHMASCHINE**  
Platzsparende Waschhilfe.  
Inkl. Ablauf- und Zufluss-  
Schlauch.

- o mit Tragegriff
- o Waschen bis zu 3 kg Wäsche,  
Schleudern bis zu 1,5 kg  
Wäsche

Max. 10 Liter Füllmenge Wasser.  
Spannung 230 V. Leistung 260 W.  
Maße 33,5 x 53 x 34 cm (B x H x T).  
Gewicht 5 kg.

**9951303 115,50**



**2 WÄSCHELEINE BONE DRY**  
Dehnbare Outdoor Wäsche-  
leine mit 2 Befestigungshaken  
an den Leinenden und 12  
Wäscheklammern.

Farbe blau/gelb. Länge 1,9 – 3,5 m.

**9954455 5,90**



**3 WÄSCHESPINNE SUN TIME**  
Rechteckiges Gestell mit 34  
Klammern und klappbar.

Material Kunststoff.  
Maße 70 x 34 cm (B x T).

**9932053 17,95**



**4 WÄSCHESPINNE JOKER**  
Ovale Form mit 24 Klammern.  
Befestigungshaken mit Feder-  
verschluss.

Material Kunststoff.  
Maße 45 x 22 cm (Ø x H).

**9950526 14,95**



**5 WÄSCHE-RONDELL EDEL-  
STAHL**  
Haken mit Sturmsicherung.  
Platzsparend zusammenklapp-  
bar. Mit 18 Klammern.

Maße 27 x 26 cm (Ø x H).

**9950504 19,95**




**6 WÄSCHELEINE**  
Mit Nyloneinlage, Kunststoff  
ummantelt. Reißfest, stabil  
und witterungsbeständig.  
Farbe blau. Material PVC, Nylon.  
Länge 20 m.

**9984815 3,70**



**7 WÄSCHELEINE WHEEL**  
In praktischer Aufrollbox. Mit  
Befestigungshaken.  
Farbe gelb. Material Leine: 100 %  
Nylon. Länge 5,5 m.

**9950513 9,90**



**8 WÄSCHETROCKNER MARY**  
o Praktisch  
o Platzsparend  
o Verstellbare Bügel  
Maße 51 x 26 x 13 cm (B x H x T). Ge-  
wicht 500 g.

**9951408 11,95**



**9 WÄSCHETROCKNER POPS**  
Saugnapf-Wäschetrockner.  
o Einfachste Montage auf  
glatten Oberflächen.  
Länge 90 cm. Gewicht 102 g.

**9950527 7,90**



**10 WÄSCHEKLAMMERNKORB**  
Körbchen rund mit 30 Wäsche-  
klammern.  
Farbe blau. Maße 19 x 6,5 x 19 cm  
(B x H x T).

**9950510 6,00**



**11 MULTIANKER**  
Das Befestigungs-Set für  
Kleiderhaken (9943518) oder  
Wäschetrockner (9943521) be-  
steht aus 2 Saugnapfen. Inkl.  
Koffer.  
Farbe schwarz. Material Gummi,  
Kunststoff.

**9943517 98,95**



**12 WÄSCHETROCKNER**  
Material Kunststoff, Metall. Farbe  
silber/grau.  
Zur Befestigung am Fahrzeug wird  
der MultiAnker (Nr. 9943517)  
benötigt.

**9943521 49,95**



**13 KLEIDERHAKEN**  
Farbe silber/grau. Material Kunst-  
stoff, Metall.  
Zur Befestigung am Fahrzeug wird  
der MultiAnker (Nr. 9943517)  
benötigt.

**9943518 19,95**

#### 14 TISCH-BÜGELBRETT

Das kompakte Bügelbrett lässt sich in der Mitte zusammenklappen und verfügt über einen Aufhängehaken, der an der Wand oder an der Tür befestigt werden kann, wodurch es sehr kompakt und leicht zu verstauen ist. Dank des Schnellverschlusses und der klappbaren Beine mit rutschfesten Füßen ist er schnell und einfach aufgebaut. Im aufgeklappten Zustand bietet er eine großzügige Bügelfläche.

Farbe grau/gelb. Material Bezug 100 % Baumwolle, Filzunterlage 100 % Polyester. Maße offen: 15,5 x 11 x 90 cm (B x H x T). Maße geklappt: 15,5 x 45,5 x 33 cm (B x H x T). Bügelfläche: 90 x 33 cm (L x B). Gewicht 2,62 kg.

9957952 99,95



#### \*\*\*\* TRISTAR

#### 15 REISE-DAMPFBÜGELEISEN

Ideales Reisebügelleisen dank kompakter Größe, Klappgriff und 1.000 W Leistung. Die Antihaft-Keramiksohle sorgt für sanftes Gleiten und bequemes Bügeln.

Spannung 110 - 240 V. Maße 9,3 x 8,8 x 19,6 cm (B x H x T). Gewicht 0,67 kg.

9984699 29,95



#### EuroTrail

#### 16 WÄSCHESTÄNDER

#### LAUNDRY RACK

Faltbarer Wäscheständer aus Aluminium mit geringem Packmaß.

Material Aluminium. Maße 132 x 102 x 52 cm (B x H x T). Gewicht 2 kg.

9913418 49,95



#### WENKO

#### 17 WÄSCHETROCKNER

#### CHAMPION

- o Flach und platzsparend zusammenklappbar
- o Leichte Handhabung
- o Besonders standfest
- o Mit Kindersicherung

Farbe schwarz. Material Metall pulverbeschichtet. Maße 170 x 98 x 55 cm (B x H x T). Gesamttrocknerlänge 18 m. Gewicht 2,54 kg.

9956819 39,95



#### BRUNER

#### 18 WÄSCHESPINNE

#### LAUN-TREE 3A

- o Einfacher und müheloser Aufbau
- o 3-armige Ausführung
- o Mit faltbarem Gestell
- o Leinenlänge 14 Meter
- o Zentralrohr Ø 40 mm
- o Mit Transporttasche

Material Aluminium. Maße 121 (x3) x 150 cm (B x H). Gewicht 2,3 kg.

9956856 59,95



#### TECON COVERCRAFT

#### 19 MULTIFUNKTIONSTASCHE

- o Vielseitig einsetzbar.
- o 2 Stabgriffe
- o 2 Magnetverschlüsse
- o Abwaschbar und leicht zu reinigen
- o Inklusive Druckknopf-Befestigung

Material 100 % Polyester. Maße 31 x 41 cm (B x H).

9960002 69,95



#### WENKO

#### 20 WÄSCHESAMMLER JUMBO

- o Bietet jede Menge Platz für Ihre Schmutzwäsche.
- o Tragegriffe mit Soft-Grip

Farbe anthrazit. Maße 38 x 72 x 38 cm (B x H x T). Material 100% Polyester. Gewicht 500 g.

9983370 24,95



#### WENKO

#### 21 ÜBER-TÜR WÄSCHESAMMLER CANGURO

- o Zwei Haken zum Aufhängen in den Türfalz (2 & 4 cm)
- o Reißverschluss am Boden zum einfachen Entnehmen der Wäsche

Material Tasche 100% Baumwolle, Haken Edelstahl. Maße 52 x 81 x 10 cm (B x H x T). Gewicht 480 g.

grau 9944087 28,95  
beige 9944088 28,95



#### Maximex

#### 22 TÜR- & WAND-WÄSCHESAMMLER

- o Kann einfach mittels der beigefügten Tür- sowie Klebehaken aufgehängt werden. Bei Nichtgebrauch lässt er sich platzsparend zusammenfalten.

Farbe grau. Material 100 % Polyester. Maße 48 x 75 x 0,6 cm (B x T x H). Gewicht 105 g.

9957943 10,00



Weitere Artikel  
finden Sie  
online oder bei  
Ihrem Movera-  
Fachhändler.

# Kühlen



Kühltaschen	198
Kühlboxen	199-205
Kühlschränke	206-213
Belüftungssysteme	214
Dachklimaanlagen / Staukastensystem	215-223



→ Kühlboxen  
ab S. 199



→ Kühlschränke  
ab S. 206



#### 1 KÜHLTASCHÉ PUFFIN

- o Die doppelten Tragegriffe lassen sich in einen Schultertrageriemen verwandeln
- o Herausnehmbare (kühlende) Isolierschicht
- o Fronttasche mit Reißverschluss außen
- o Bleibt mit einem 800 ml Eisblock 10 Stunden lang kühl

Farbe navy night. Außenmaterial 100 % Polyester, Innenmaterial PEVA. Maße 40 x 33 x 18 cm (B x H x T). Volumen 19 l / 22 l. Gewicht 700 g.

**9955598 34,95**



#### 2 KÜHLTASCHÉ PETREL

- o Verstellbarer Schulterriemen
- o Großer Deckel und Fronttasche mit Reißverschluss
- o Innennetzetaschen im Deckel zur Aufnahme von Kühlelementen
- o Wasserfestes Futter
- o Bleibt mit einem 800 ml Eisblock 7 Stunden kühl

Farbe navy night. Außenmaterial 100 % Polyester, Innenmaterial PEVA.

S Volumen 6 l. Maße 23 x 18 x 16 cm (B x H x T). Gewicht 320 g.

**9956779 13,95**

L Volumen 20 l. Maße 38 x 25 x 23 cm (B x H x T). Gewicht 630 g.

**9956778 18,95**



#### 3 KÜHLAKKU FREEZ'PACK® M20

Lebensmittelecht (ungiftiges Kühlmittel), spülmaschinengeeignet und beliebig oft wiederverwendbar.

Maße 20 x 3 x 17 cm (B x H x T). Gewicht 740 g.

**9950921 4,50**



#### 4 KÜHLTASCHÉ 5 LITER

Hervorragende Isolierwirkung durch das EVA-Isoliermaterial. Die Kühltasche ist mit einem praktischen Tragegurt, einer Fronttasche mit Reißverschluss und 2 Netzseitentaschen ausgestattet. Die Kühltasche kann bis zu 6 Dosen aufnehmen.

Nutzhalt 5 l. Farbe grau, orange. Material 100 % Polyester. Maße 23,5 x 17 x 16,5 cm (B x H x T). Gewicht 350 g.

**9963337 19,95**



#### 5 KÜHLTASCHÉ 10 LITER

Eine sehr praktische Kühltasche. Hervorragende Isolationseigenschaften durch das EVA-Isolationsmaterial. Die Kühltasche hat einen praktischen Tragegurt, eine Fronttasche mit Reißverschluss und 2 Netzseitentaschen.

Nutzhalt 10 l. Farbe grau, orange. Material 100 % Polyester. Maße 16 x 24 x 27 cm (B x H x T). Gewicht 400 g.

**9963335 25,95**



#### 6 KÜHLTASCHÉ STRAND 18 LITER

Eine sehr praktische Kühltasche mit Griffen. Hervorragende Isolierwirkung durch das EVA-Isoliermaterial. Ideal für die Mitnahme an den Strand, zum Angeln oder für einen Tagesausflug.

Nutzhalt 18 l. Farbe grau, orange. Material 100 % Polyester. Maße 13 x 56 x 36 cm (B x H x T). Gewicht 450 g.

**9963336 29,95**



## Flip-Box® – die clevere faltbare Isolierbox

Ganz ohne Strom oder Kühllakus bleibt der Inhalt über Stunden frisch. Durch die stabile Konstruktion aus EPP (kein sprödes Styropor) und die integrierten Griffe, tragen die Boxen bis zu 25 kg und zusammengeklappt sparen sie wertvollen Platz in jedem Kofferraum.

Material Polypropylen.



### 7 FLIP-BOX CLASSIC

- o Fassungsvermögen 23 l
- o Isolierwerte -18 °C bis -12 °C 115 Minuten / +10 °C bis +15 °C 420 Minuten / +55 °C bis +83 °C 62 Minuten

Farbe weiß/schwarz. Maße aufgeklappt Außen 40 x 24,5 x 40 cm, Innen 36 x 18 x 36 cm (B x H x T). Maße zusammengeklappt 40 x 8,5 x 40 cm (B x H x T). Gewicht 480 g.

9936753

19,95



### 8 FLIP-BOX BIG

- o Fassungsvermögen 39 l
- o Isolierwerte -18 °C bis -12 °C 126 Minuten / +10 °C bis +15 °C 600 Minuten / +55 °C bis +83 °C 82 Minuten

Farbe grau/schwarz. Maße aufgeklappt Außen 60 x 25 x 40 cm, Innen 55 x 20 x 35 cm (B x H x T). Maße zusammengeklappt 60 x 10 x 40 cm (B x H x T). Gewicht 1,2 kg.

9936007

37,75



### 9 PASSIVE KÜHLBOX ICETIME® PLUS

Mit ihrem modernen Design ist die Icetime™ Plus Kühlbox ideal für ein Tagespicknick oder einen Ausflug zum Strand. Mit der robusten Außenwand und geschützt mit hochwertiger PU Isolierung hält diese Icetime™ Plus Kühlbox ihren Inhalt den ganzen Tag über frisch! Isoleistung von 5 - 15 °C innerhalb 24 Stunden, (+/- 1 °C) bei 32 °C Außentemperatur.

Modell	ICETIME® PLUS 26 L
Nutzinhalt (l)	26
Isoliermaterial	PU
Maße (B x H x T cm)	41 x 42 x 32
Gewicht (kg)	2,4
Farbe	blau / weiß
Art.-Nr.	9955602
Preis	42,95

Modell	ICETIME® PLUS 30 L
Nutzinhalt (l)	30
Isoliermaterial	PU
Maße (B x H x T cm)	41 x 47 x 32
Gewicht (kg)	2,6
Farbe	blau / weiß
Art.-Nr.	9955601
Preis	49,95



### 10 PASSIVE KÜHLBOX FULMAR

- o Hochdichter PU-Schaumstoff für verbesserte Isolierung
- o Passive Kühlbox kühlt mit Eis oder Kühlelement (nicht im Lieferumfang)
- o Eingebautes Ablaufventil

- o Robuste, verstellbare Griffe
- o Zwei Schnallen zum Sichern des Deckels
- o Edelstahlschrauben
- o Hält den Inhalt bis zu 5 Tage kalt
- o Max. Beladung 70 kg

Modell	FULMAR 30 L
Nutzinhalt (l)	30
Isoliermaterial	PU
Maße (B x H x T cm)	51,5 x 33 x 36,5
Gewicht (kg)	2,8
Farbe	deep blue
Art.-Nr.	9961580
Preis	84,95

Modell	FULMAR 60 L
Nutzinhalt (l)	60
Isoliermaterial	PU
Maße (B x H x T cm)	64 x 40 x 44
Gewicht (kg)	4,9
Farbe	deep blue
Art.-Nr.	9961581
Preis	139,95






# QOOL® Hält jede Temperatur – 10 Tage ohne Strom unterwegs!

Mit der QOOL® Box kein Problem. Als passive High-Tech-Kühlbox ist sie ein zuverlässiger Begleiter bei jedem Outdoor-Abenteuer.

Die im Korpus integrierte Hochleistungs-dämmung (Vakuumin-sulationspaneele) sorgt für eine optimale thermische Isolierung

- o Funktioniert ohne Strom
- o Alle Komponenten sind recycelbar
- o Hält Eiswürfel bis zu 21 Tage gefroren und Lebensmittel bis zu 10 Tage frisch
- o Drei konstante Temperaturbereiche von -20 °C bis +8 °C
- o Wiederverwendbar und langlebig
- o Made in Germany

Verfügbare Temperaturbereiche

-  **Standard Frozen** (-20°C bis -10°C, weiß) ist für den Transport aller tiefgekühlten Lebensmittel und perfekt für Speiseeis geeignet.
-  **Standard Cool** (-2°C bis +2°C, rot) eignet sich optimal für den Transport von besonders sensiblem Kühlgut wie z.B. frischem Fisch, Fleisch.
-  **Controlled Fresh** (+2°C bis +8°C, blau) ist für die meisten Getränke und verderblichen Lebensmittel aus dem Kühlschrank – aber auch temperatursensible Medikamente geeignet.



## 1 QOOL BOX M

Inkl. 4 Temperatur-Elementen (TE).

Nutzhalt 21/27l (mit/ohne TE). Maße 52,5 x 37,5 x 41 cm (B x H x T).  
Gewicht (inkl. TE) 10,4 kg.



Bezeichnung	QOOL BOX M CONTROLLED FRESH	QOOL BOX M STANDARD COOL	QOOL BOX M STANDARD FROZEN
Temperaturbereich	+2 °C bis +8 °C	-2 °C bis +2 °C	-20 °C bis -10 °C
Art.-Nr.	9943922	9943921	9943919
Preis	440,00	430,00	440,00

## 2 QOOL BOX L

Inkl. 6 Temperatur-Elementen (TE).

Nutzhalt 30/43l (mit/ohne TE). Maße 52,5 x 52,5 x 41 cm (B x H x T).  
Gewicht (inkl. TE) 18,7 kg.



Bezeichnung	QOOL BOX L CONTROLLED FRESH	QOOL BOX L STANDARD COOL	QOOL BOX L STANDARD FROZEN
Temperaturbereich	+2 °C bis +8 °C	-2 °C bis +2 °C	-20 °C bis -10 °C
Art.-Nr.	9943928	9943927	9943926
Preis	550,00	520,00	550,00

Die QOOL® Box Eco+ ist eine nachhaltige Sonderedition: Das Äußere besteht zu mindestens 25% aus Recyclingmaterial. Alle Komponenten der QOOL® Box Eco+ sind, genau wie die Originalversion, recycelbar und werden umweltfreundlich in Deutschland mit Lieferanten aus der Region hergestellt.

## 3 QOOL® BOX ECO+ M

Inkl. 4 Temperatur-Elementen (TE).

Nutzhalt 21/27l (mit/ohne TE). Maße 52,5 x 37,5 x 41cm (B x H x T).

Gewicht (inkl. TE) 10,4 kg.



Bezeichnung	QOOL ECO+ M CONTROLLED FRESH	QOOL ECO+ M STANDARD COOL	QOOL ECO+ M STANDARD FROZEN
Temperaturbereich	+2 °C bis +8 °C	-2 °C bis +2 °C	-20 °C bis -10 °C
Art.-Nr.	9943925	9943924	9943923
Preis	460,00	440,00	460,00

## 4 QOOL® ECO+ BOX L

Inkl. 6 Temperatur-Elementen (TE).

Nutzhalt 30/43l (mit/ohne TE). Maße 52,5 x 52,5 x 41 cm (B x H x T).

Gewicht (inkl. TE) 18,7 kg.



Bezeichnung	QOOL ECO+ L CONTROLLED FRESH	QOOL ECO+ L STANDARD COOL	QOOL ECO+ L STANDARD FROZEN
Temperaturbereich	+2 °C bis +8 °C	-2 °C bis +2 °C	-20 °C bis -10 °C
Art.-Nr.	9943932	9943931	9943929
Preis	570,00	540,00	570,00

## ERSATZ-TEMPERATUR-ELEMENTE M 4 Stück

Bezeichnung	CONTROLLED FRESH	STANDARD COOL	STANDARD FROZEN
Art.-Nr.	9961243	9961244	9961245
Preis	89,00	65,00	90,00

## ERSATZ-TEMPERATUR-ELEMENTE L 6 Stück

Bezeichnung	CONTROLLED FRESH	STANDARD COOL	STANDARD FROZEN
Art.-Nr.	9961246	9961247	9961248
Preis	160,00	119,00	160,00

Die technisch zulässige Gesamtmasse des Fahrzeugs sowie die technisch zulässige Gesamtmasse auf der Achse dürfen nicht überschritten werden. Nachträglich am Fahrzeug angebrachtes Zubehör verringert die Zuladungsmöglichkeit und beeinflusst die Achslasten. Nachträgliche Änderungen am Fahrzeug (z. B. Ablastung), die die Messwerte des Fahrzeugs beeinflussen, liegen im Verantwortungsbereich des Fahrzeughalters. Weitere Hinweise & Erläuterungen zur Gewichtsthematik finden Sie in den Verkaufsunterlagen und auf den Websites der Hersteller.





### 5 THERMOELEKTRISCHE KÜHLBOX ECOCOOL SLATE

Der Eco-Cooler nutzt modernste Energiespar-technologie.

- o PU-Isolierung für optimale Leistung
- o Verborgener und geschützter Kabeleingang
- o Klappgriff
- o Kühl- und Warmhaltefunktion
- o Kann mit 12 V und 230 V verwendet werden
- o Geteilter Deckel (35 l)
- o Für 2-l-Flaschen geeignet
- o Als Trennwand verwendbares Kühlelement
- o Optimale Lüftungsleistung
- o Kühlt bis 25 °C unter Umgebungstemperatur

Anschlüsse 12 V und 230 V. 12-Volt-Kabel 200 cm und 230-Volt-Kabel 180 cm lang. Farbe grau.



Bezeichnung  
Nutzinhalt (l)  
Maße (B x H x T cm)  
Gewicht (kg)  
Energieeffizienzklasse  
Art.-Nr.  
Preis

**ECOCOOL SLATE 24\***  
24  
41 x 44 x 28  
6,0  
  
**9962026**  
**127,95**

**ECOCOOL SLATE 35\***  
35  
52 x 43 x 32  
8,0  
  
**9962027**  
**195,95**



### 6 THERMOELETRISCHE KÜHLBOX ECOCOOL LITE 24

Diese vielseitige Kühlbox verleiht Ihren Campingausflügen und Picknicks einen Farbtupfer und kann mit Auto- und Standardsteckdosen verwendet werden. Dank des cleveren, benutzerfreundlichen Tragegriffs und des leichten Materials lässt sie sich mühelos tragen.

- o Kühlt bis 18 °C unter Umgebungstemperatur

Anschlüsse 12 V und 230 V. 12-Volt-Kabel, 200 cm lang und 230-Volt-Kabel, 180 cm lang. Farbe dark blue.

Bezeichnung  
Nutzinhalt (l)  
Maße (B x H x T cm)  
Gewicht (kg)  
Energieeffizienzklasse  
Art.-Nr.  
Preis

**ECOCOOL LITE 24\***  
24  
38 x 42 x 24,5  
4,6  
  
**9962028**  
**99,95**



### 7 THERMOELEKTRISCHE KÜHLBOX ARCTIC

Ein leichter und sehr kompakter Kühler mit 12 Volt Anschluss. Die kompakte Größe macht diese Kühlbox ideal hinter dem Autositz oder in dem Fahrradkorb. Der Griff wird verwendet, um den Deckel zu blockieren und die Kühlbox zu schließen.

Farbe schwarz. Außenmaß 41 x 17 x 29 cm (B x H x T). Innenmaß: 37 x 14 x 22 cm (B x H x T). Gewicht 1,15 kg.

**9963334** **56,95**



### 8 THERMOELEKTRISCHE KÜHLBOX POWERBOX® PLUS

Ihre Lebensmittel und Getränke bleiben 20 °C unter der Außentemperatur, egal ob die Box über den 12 V Anschluss im Auto, oder optional mittels Transformator an einer normalen 230 V Steckdose betrieben wird. Der verbesserte Ventilator ist extrem leise und wird Sie mit seinen maximalen 39 dB in der Nacht nicht wecken.

Bezeichnung  
Nutzinhalt (l)  
Maße (B x H x T cm)  
Gewicht (kg)  
Energieeffizienzklasse  
Art.-Nr.  
Preis

**POWERBOX® PLUS 24**  
24  
41 x 42 x 32  
3,6  
  
**9963267**  
**99,95**

**POWERBOX® PLUS 28**  
28  
41 x 47 x 32  
3,7  
  
**9963268**  
**109,00**

\* Energieeffizienzlabel und Produktdatenblatt können über info@movera.com angefordert oder über den Link <https://eprel.ec.europa.eu> eingesehen werden.



## Kühlen Sie einfach, wo Sie wollen – mit 12 Volt, 230 Volt oder Gas

### 1 ABSORBERKÜHLBOX COMBICOOL ACX3

- o Mit Gas, 12 V Gleichstrom und 230 V Wechselstrom zu betreiben
- o Leiser Betrieb vermeidet jede Geräuschbelastigung
- o Mit Eiswürfelschale
- o Kühlung bis zu 30 °C unter Umgebungstemperatur
- o Elegantes Aluminiumgehäuse
- o Dreistufige Regulierung der Flamme im gasbetriebenen Modus
- o 30 mbar mit Schlauch, nur für Anschluss an die Gassteckdose (Anschlusskupplung)

Farbe silber / schwarz.



Bezeichnung	ACX3 30 / 50 MBAR	ACX3 30 / 30 MBAR	ACX3 40 / 50 MBAR	ACX3 40 / 30 MBAR	ACX3 40 G
Nutzhalt (l)	33	33	41	41	41
Maße (B x H x T cm)	50 x 44,2 x 42	50 x 44,2 x 42	50 x 44,2 x 48,5	50 x 44,2 x 48,5	50 x 44,2 x 48,5
Verbrauch 12V/230V (W)	75 / 75	75 / 75	85 / 85	85 / 85	85 / 85
Verbrauch Gas (g/h)	12,6	12,6	12,6	12,6	12,6
Gewicht (kg)	14	14	16	16	16
Art.-Nr.	9943934	9943935	9943936	9943937	9943938
Preis	359,00	359,00	379,00	379,00	399,00



Arctic Chill 50



Arctic Chill 40

### 2 KOMPRESSORKÜHLBOX ARCTIC CHILL

- o LED-Anzeige und -Steuerung
- o Gehäuse und Deckel aus robustem Kunststoff
- o Kann für 12 V und 230 V verwendet werden
- o 230-V-Adapter und Kabel für Stecker aus der EU und Großbritannien im Lieferumfang enthalten
- o 12-Volt-Kabel, 350 cm lang, und 230-Volt-Kabel, 180 cm lang
- o Abnehmbarer Deckel lässt sich links oder rechts öffnen
- o Unterspannungsschutz
- o Kippsicherung bis 40°
- o Max. Beladung 25 kg
- o Steuerung über die kostenlose Outwell App möglich
- o Kühlt unter Umgebungstemperatur ca. + 20 °C bis - 20 °C (bis 32 °C Umgebungstemperatur)

Anschlüsse 12V DC 230 V AC. Farbe blau/schwarz.

Bezeichnung	ARCTIC CHILL 40*	ARCTIC CHILL 50*
Nutzhalt (l)	40	50
Maße (B x H x T cm)	39 x 44 x 59	36 x 51 x 74
Gewicht (kg)	12,9	13,6
Energieeffizienzklasse		
Art.-Nr.	9961582	9961583
Preis	444,95	499,95

\* Energieeffizienzlabel und Produktdatenblatt können über [info@movera.com](mailto:info@movera.com) angefordert oder über den Link <https://eprel.ec.europa.eu> eingesehen werden.

Die technisch zulässige Gesamtmasse des Fahrzeugs sowie die technisch zulässige Gesamtmasse auf der Achse dürfen nicht überschritten werden. Nachträglich am Fahrzeug angebrachtes Zubehör verringert die Zuladungsmöglichkeit und beeinflusst die Achslasten. Nachträgliche Änderungen am Fahrzeug (z. B. Ablastung), die die Massewerte des Fahrzeugs beeinflussen, liegen im Verantwortungsbereich des Fahrzeughalters. Weitere Hinweise & Erläuterungen zur Gewichtsthematik finden Sie in den Verkaufsunterlagen und auf den Websites der Hersteller.

## Engel Kompressorkühlboxen

Außergewöhnliche Technik macht sich einfach bezahlt! Die neueste Generation der ENGEL-Schwingkompressoren ist noch leiser, noch effizienter. Der ENGEL-Kompressor ist der Einzige am Markt, der ausschließlich für den mobilen Einsatz entwickelt wurde.

### 3 MD45F-CD-P

Bewährte ENGEL Qualität mit vielen Einsatzmöglichkeiten. Die ENGEL MD45F-CD-P kann sowohl als reine Kühlbox, als auch mit Tiefkühlfach in zwei Größen verwendet werden. In der Kombivariante stehen 22 Liter Kühlfach und 17 Liter Tiefkühlfach, oder auch umgekehrt, zur Verfügung. Die Tiefkühlbox ist unempfindlich gegen Erschütterungen, Schläge und Schräglagen.

- Kombivariante für umfangreichen Einsatzbereich
- Extrem niedriger Stromverbrauch
- Lebensdauer bis zu 30 Jahre und länger
- Betrieb über Solarzellen möglich
- 100 % wartungsfrei
- PU-Isolierung
- Einfache Reinigung durch glatte Oberflächen



MD45F-CD-P

### 4 MT35F-V UND MT45F-V

Die V-Serie von ENGEL bietet noch mehr Ausstattung und ein edles Design. Diese neuen Kühlboxen sind speziell für den mobilen Einsatz entwickelt worden. Der wartungsfreie Schwingkompressor arbeitet leise und effizient. Ein digitales Display zeigt jederzeit die aktuelle Innentemperatur. Im Lieferumfang sind AC-/DC-Kabel und Handgriffe mit Schrauben enthalten.

- Verstärkter Schutz an den Ecken der Kühlbox
- Neuer versperbarer Edelstahlverschluss
- Automatische Vorrangschaltung
- Digitale Temperaturregelung inkl. Batteriewächter
- Sparsames schaltbares LED-Licht
- Verstärkte Handgriffe für bequemeren Transport
- Verlustfrei Kühlen oder Tiefkühlen mit Rundumverdampfer
- Verstärkter Einsatzkorb



MT35F-V

MT45F-V

### 5 MT35F-S UND MT45F-S

Auch Klassiker können noch einen Tick interessanter werden. Die Digitalserie der MT35 und MT45 glänzt nicht nur durch die Silbermetall-Mehrschichtlackierung, sondern auch durch das eingebaute Digitaldisplay, welches Ihnen exakt die Temperatur im Innenraum anzeigt.

- Minimaler Stromverbrauch
- Hoher Wirkungsgrad
- Stufenlos regelbar
- Geringer Anlaufstrom
- Lagenunabhängig
- Tiefkühlung bis -18 °C
- Hohe Lebensdauer bis zu 30 Jahre
- Solarbetrieb möglich



MT35F-S

MT45F-S

Bezeichnung	3 MD45F-CD-P	4 MT35F-V*	4 MT45F-V*	5 MT35F-S*	5 MT45F-S*
Farbe	platin	anthrazit	anthrazit	silbermetalllic	silbermetalllic
Nutzhalt (l)	40	32	40	32	40
Anschlüsse (V)	12 / 24	12 / 24 / 230	12 / 24 / 230	12 / 24 / 230	12 / 24 / 230
Maße (B x H x T cm) ohne Griffe	64,7 x 50,8 x 36,4	64,7 x 40,8 x 36,4	64,7 x 50,8 x 36,4	64,7 x 40,8 x 36,4 cm	64,7 x 50,8 x 36,4
Gewicht (kg)	24	22	24	21	24
Kühlleistung unter Umgebungstemperatur ca. (°C)	eine Zone: +10 °C bis -10 °C oder Kombi: +10 °C bis -15 °C	+10 °C bis -18 °C (bis +32 °C Umgebungstemperatur)	+10 °C bis -18 °C (bis +32 °C Umgebungstemperatur)	+10 °C bis -18 °C (bis +32 °C Umgebungstemperatur)	+10 °C bis -18 °C (bis +32 °C Umgebungstemperatur)
Energieeffizienzklasse					
Art.-Nr.	<b>9929142</b>	<b>9943946</b>	<b>9943947</b>	<b>9963375</b>	<b>9963376</b>
Preis	<b>1.141,00</b>	<b>1.095,00</b>	<b>1.135,00</b>	<b>1.195,00</b>	<b>1.245,00</b>

### 6 EINSATZKORB FÜR KÜHLBOX

Für die komfortable waagrechte Teilung des Kühlboxinhalts. Geeignet für MR040, MT35 und MT45.

Gewicht 0,2 kg.

**9963377**

**32,95**



\* Energieeffizienzlabel und Produktdatenblatt können über [info@movera.com](mailto:info@movera.com) angefordert oder über den Link <https://eprel.ec.europa.eu> eingesehen werden.

**1 KOMPRESSOR KÜHL- UND GEFRIERBOXEN COOLFREEZE CFX3**

**CFX3 VORTEILE**

- o Hervorragende Kühlleistung bis -22°C dank starker Isolierung und drehzahlgeregeltem VM503 Kompressor.
- o Extrem leiser Betrieb und energiesparzaam.
- o Flexible Stromversorgung über 12/24 oder 110-240 V – auch für Solarbetrieb geeignet
- o Modernes TFT-Farbdisplay zur Temperatur-Steuerung und Überwachung inkl. USB-Lade-Ausgang; IP64 zertifiziert.
- o CFX3 Smartphone-App für die Temperaturregelung per Bluetooth oder WLAN sowie für die Aufzeichnung der Leistungsdaten
- o 3 stufiges Batterieschutzsystem mit automatischer Abschaltung zum Schutz vor Entleerung der Autobatterie
- o Robuste Konstruktion, vollisolierter Deckel, einklappbare Griffe mit Edelstahlscharnieren
- o Inklusive herausnehmbarer Drahtkörbe mit Trenngittern für die optimale Innenaufteilung (alle außer CFX3 35)

**DOMETIC CFX3 DER NEUE MASSSTAB IN DER KOMPRESSORKÜHLUNG**

- o DZ: Zwei Kühlfächer mit separat einstellbarer Temperatur bei den Modellen CFX3 75DZ & CFX3 95DZ
- o IM: Integrierter Eiswürfelbereiter für die Herstellung von Eiswürfeln innerhalb weniger Stunden bei Modell CFX3 55IM
- o Schutzklasse IP44, Farbdisplay IP64

**BENUTZERFREUNDLICHE SCHNITTSTELLE**

Schicke, glänzende TFT-LCD-Benutzerschnittstelle zeigt Betriebszustand an



**PRAKTISCHE CFX3-APP**

Temperatursteuerung und Funktionsüberwachung mit CFX3-App



**FLEXIBLE STROM-VERSORGUNG**

Für den Betrieb mit Gleichstrom (DC) und Wechselstrom (AC) sowie Solarbetrieb geeignet.

DC: 12/24 Volt  
AC: 230 bzw. 100-240 Volt



IM: Mit Eiswürfelfunktion

DZ: Zwei Kühlfächer mit separat einstellbarer Temperatur

Bezeichnung	CFX3 25*	CFX3 35*	CFX3 45*	CFX3 55*	CFX3 55IM*	CFX3 75DZ*	CFX3 95DZ*	CFX3 100*
Nutzinhalt (l)	25	36	46	55	53	75 (40/30)	94 (55/39)	99
Maße (B x H x T cm)	34,2 x 42 x 56,9	39,8 x 40,7 x 69,4	39,8 x 47,6 x 69,4	72 x 48 x 45,5	72 x 48 x 45,5	89,2 x 47,2 x 49,5	96,2 x 47,2 x 53	96,2 x 47,2 x 53
Gewicht (kg)	12,7	16,9	18,7	20,4	21,3	27,8	29,8	29,6
Energieverbrauch (AH/h) <sup>1</sup>	0,47 / 0,92	0,47 / 0,98	0,49 / 1,03	0,47 / 0,92	0,59 / 1,11	0,84 / 1,59	0,94 / 1,81	0,91 / 1,56
Temperaturbereich (°C)	+20 bis -22	+20 bis -22	+20 bis -22	+20 bis -22	+20 bis -22	+20 bis -22	+20 bis -22	+20 bis -22
Energieeffizienzklasse	A T G <b>C</b>	A T G <b>C</b>	A T G <b>C</b>	A T G <b>C</b>	A T G <b>C</b>	A T G <b>D</b>	A T G <b>D</b>	A T G <b>D</b>
Art.-Nr.	<b>9943933</b>	<b>9955977</b>	<b>9955988</b>	<b>9955989</b>	<b>9955992</b>	<b>9955993</b>	<b>9955994</b>	<b>9955995</b>
Preis	<b>749,00</b>	<b>799,00</b>	<b>849,00</b>	<b>949,00</b>	<b>1.049,00</b>	<b>1.099,00</b>	<b>1.299,00</b>	<b>1.199,00</b>

<sup>1</sup> 12 Volt bei +20 Grad / +32 Grad und Innentemperatur von +4 Grad

\* Energieeffizienzlabel und Produktdatenblatt können über [info@movera.com](mailto:info@movera.com) angefordert oder über den Link <https://eprel.ec.europa.eu> eingesehen werden.

Die technisch zulässige Gesamtmasse des Fahrzeugs sowie die technisch zulässige Gesamtmasse auf der Achse dürfen nicht überschritten werden. Nachträglich am Fahrzeug angebrachtes Zubehör verringert die Zuladungsmöglichkeit und beeinflusst die Achslasten. Nachträgliche Änderungen am Fahrzeug (z. B. Ablastung), die die Massewerte des Fahrzeugs beeinflussen, liegen im Verantwortungsbereich des Fahrzeughalters. Weitere Hinweise & Erläuterungen zur Gewichtsthematik finden Sie in den Verkaufsunterlagen und auf den Websites der Hersteller.

## 2 KOMPRESSORKÜHLBOX TRUMA COOLER

- o **Leistungstark:** Mit langlebigem Blue Compressor Kühlen/Gefrieren bis -22 °C.
- o **Leise:** Geräuscharmer Betrieb.
- o **Effizient:** Dank hochwertiger Isolierung und niedrigem Stromverbrauch länger kühlen.
- o **Ideale Temperaturverteilung:** Ein großflächiger Verdampfer sorgt für gleichmäßige Temperaturen in der Kühlbox.
- o **Exzellentes Kühlen:** Die Kühlbox regelt bei Überhitzungsgefahr automatisch herunter, anstatt direkt abzuschalten.
- o **Platzsparend:** Die Tragegriffe schließen bündig mit der Seitenwand ab.
- o **Flexibel zu verstauen:** Dank 12/24 V-Anschlüssen auf zwei Seiten. Der Deckel lässt sich abnehmen und beidseitig öffnen (ab Modell C60).
- o **Variabel:** Die Korbeinsätze sind ganz nach Bedarf herausnehmbar und flexibel unterteilt. Dadurch wird der Innenraum optimal ausgenutzt.



Bedient den Truma Cooler ganz bequem am Smartphone. Einfach die kostenlose Truma Cooler App herunterladen und per Bluetooth steuern.



DZ: Zwei Kühlfächer mit separat einstellbarer Temperatur

Bezeichnung	<b>C 30</b>	<b>C36</b>	<b>C44</b>	<b>C60</b>	<b>C69 DZ</b>	<b>C96 DZ</b>
Nutzinhalt (l)	30 l	35 l	43 l	59 l	69 l (24 l + 45 l)	95 l (40 l + 55 l)
Maße (B x H x T cm)	340 x 422 x 610	412 x 428 x 652	412 x 488 x 652	456 x 488 x 732	456 x 555 x 732	536 x 500 x 912
Gewicht (kg)	17,5	21,8	23,4	25,6	29,4	34,9
Energieverbrauch (AH/h) <sup>1</sup>	12 V: 3,4 A und 240 V: 0,44 A	12 V: 3,4 A und 240 V: 0,44 A	12 V: 3,8 A und 240 V: 0,5 A	12 V: 5,6 A und 240 V: 0,3 A	12 V: 5,3 A und 240 V: 0,31 A	12 V: 5,8 A und 240 V: 0,34 A
Temperaturbereich (°C)	+10 °C bis -18 °C	+10 °C bis -22 °C	+10 °C bis -22 °C	+10 °C bis -22 °C	+10 °C bis -22 °C	+10 °C bis -22 °C
Energieeffizienzklasse						
Art.-Nr.	<b>9962001</b>	<b>9961342</b>	<b>9962002</b>	<b>9961343</b>	<b>9939779</b>	<b>9939684</b>
Preis	<b>799,00</b>	<b>934,95</b>	<b>899,00</b>	<b>1.099,00</b>	<b>1.307,00</b>	<b>1.439,00</b>

<sup>1</sup> Energieeffizienzlabel und Produktdatenblatt können über [info@movera.com](mailto:info@movera.com) angefordert oder über den Link <https://eprel.ec.europa.eu> eingesehen werden.



NRX Kompressorkühlschränke sind wahre Verwandlungskünstler. Der Verwandlungstrick ist eine patentierte Erfindung von Dometic. Das Gefrierfach lässt sich einfach herausziehen, um Kühlschrank oder Gefrierfach zu vergrößern. Alle NRX Geräte mit Edelstahlfront oder dunkelsilberner Verkleidung bieten diese intelligente 3-in-1-KühlLösung.

#### 1 NRX KOMPRESSORKÜHLSCHRANK

Herausragende Energieeffizienz in allen Betriebsmodi (Eco/Boost/Sleep). Hochwertige Vakuumelemente zur verbesserten Isolierung des Kühlraums und Minimierung des Energieverlustes.

- Touch-Bedienpanel, bündig in die Geräteoberfläche integriert, mit LED-Leuchtleiste
- Immer frisch gekühlt im Wintermodus
- Mit intelligentem Schließmechanismus, der zwischen Kühleinheit und Tür einen Spalt zum Luftaustausch schafft
- Gut ausgestatteter Kühlraum: Gefrierfach, Ablagen, Flaschenhalter, Türfach, Gemüsefächer
- Herausnehmbares Gefrierfach sorgt für zusätzlichen Stauraum
- Zwei Gemüsefächer zur Aufbewahrung von Obst und Gemüse bei optimaler Temperatur
- Türgriff über die gesamte Breite, einfacher Zugang zum Inhalt aus jedem Winkel
- Nur für den Einbau im Fahrzeug geeignet
- Leiser, effizienter, vibrationsarmer

Farbe grey / dark silver.



Modell	<b>NRX0035C</b>	<b>NRX0050C</b>	<b>NRX0060C</b>	<b>NRX0080C</b>	<b>NRX00115C</b>	<b>NRX00130C</b>
Nutzinhalt (l)	35	50	60	80	115	130
Temperaturbereich	0 °C bis +12 °C	0 °C bis +12 °C	0 °C bis +12 °C	0 °C bis +12 °C	0 °C bis +12 °C	0 °C bis +12 °C
Kühlschrank / Tiefkühlfach / Freezer-Modus	-15 °C bis -5 °C -6 °C	-15 °C bis -5 °C -6 °C	-15 °C bis -5 °C -6 °C	-15 °C bis -5 °C -6 °C	-15 °C bis -5 °C -6 °C	-15 °C bis -5 °C -6 °C
Leistung (kWh/24 h) gemessen bei 4° Innentemperatur und 32°C Außentemperatur	0,32	0,40	0,40	0,41	0,70	0,62
Spannung (V)	12/24	12/24	12/24	12/24	12/24	12/24
Maße (B x H x T cm)	380 x 525 x 355*/480**	380 x 525 x 510	448 x 525 x 537	475 x 625 x 537	525 x 745 x 568	525 x 812 x 568
Gewicht (kg)	17	17	16	20	26	27
Art.-Nr.	<b>9975353</b>	<b>9975354</b>	<b>9975352</b>	<b>9975355</b>	<b>9975356</b>	<b>9975357</b>
Preis	<b>1.076,00</b>	<b>1.076,00</b>	<b>949,00</b>	<b>1.195,00</b>	<b>1.435,00</b>	<b>1.554,00</b>

\*ohne Kompressor und Distanz / \*\* mit Kompressor und Distanz

## Langlebig, robust und stromsparend dank Schwingkompressortechnik

Der patentierte, integrierte Schwingkompressor ist speziell für den mobilen Einsatz entwickelt. Er erlaubt einen problemlosen und sehr geräuscharmen Betrieb, auch bei extremen Schräglagen und starken Erschütterungen. Die Geräte zeichnen sich durch niedrigen Stromverbrauch und geräuscharmen Betrieb aus und sind unübertroffen leistungsfähig und langlebig.



### 2 EINBAUKÜHLSCHRANK CK47: SB47F-E-T

Dieser Kühlschrank ist besonders für kleine Platzverhältnisse gedacht. Das Kühlaggregat sitzt seitlich hinten am Korpus und die Temperatur ist einfach von außen einzustellen. Die Geräte können sowohl eingebaut als auch freistehend verwendet werden.

- Niedriger Stromverbrauch
- Geringer Anlaufstrom
- Dekor austauschbar
- Türanschlag l/r wechselbar

Modell	<b>CK47</b>
Farbe	Tür Teakholzdekor
Nutzzinhalt (l)	40 + 2,5 (Gefrierfach)
Temperaturbereich	+10 °C bis -2 °C
Leistung (W)	32
Spannung (V)	12/24
Einbaumaße (B x H x T cm)	38,5 x 52 x 45
Gewicht (kg)	18
Art.-Nr.	<b>9954175</b>
Preis	<b>994,95</b>



### 3 KÜHLSCHUBLADE SB30F-N-W

Die Kühlschrankschublade ENGEL SB30F-N-W ist mit der innovativen ENGEL-Schwingkompressortechnik ausgestattet. Die hintere Kompressoreinheit kann bis zu 1,5 m von der Schublade entfernt an anderer Stelle montiert werden. Ein optimiertes Lüftungssystem gewährleistet eine optimale Wärmeabfuhr. Perfekt um ihre Getränke und Lebensmittel kühl zu halten. Befestigungswinkel und Verlängerungen sind im Lieferumfang enthalten.

- Sparsame LED-Beleuchtung
- Extrem niedriger Stromverbrauch
- Metallgehäuse
- Laufschienen aus Edelstahl
- Platz für z.B. 35 Stück 0,33 Liter Dosen
- 2 Ventilatoren mit Lüftungsschlitzen für optimalen Wärmeaustausch
- Zirkulierendes Lüftungssystem
- Einfache Reinigung dank glatter Oberflächen

Modell	<b>SB30F-N-W</b>
Farbe	schwarz
Nutzzinhalt (l)	30 l
Temperaturbereich	+10 °C bis -8 °C stufenlos regulierbar
Leistung (W)	32 Watt
Spannung (V)	12 / 24
Innenmaße (B x H x T cm)	34 x 17 x 47,5
Außenmaße (B x H x T cm)	44 x 25 x 71,6
Gewicht (kg)	19
Art.-Nr.	<b>9939346</b>
Preis	<b>1.165,00</b>



### 4 EINBAUKÜHLSCHRANK CK57: SB70F

Dieser Kühlschrank ist besonders für kleine Platzverhältnisse gedacht. Das Kühlaggregat sitzt seitlich hinten am Korpus und die Temperatur ist einfach von außen einzustellen. Die Geräte können sowohl eingebaut als auch freistehend verwendet werden.

- Niedriger Stromverbrauch
- Geringer Anlaufstrom
- Dekor austauschbar
- Türanschlag l/r wechselbar

Modell	<b>CK57</b>
Farbe	Tür schwarz glänzend
Nutzzinhalt (l)	55 + 2,5 (Gefrierfach)
Temperaturbereich	+10 °C bis -2 °C
Leistung (W)	32
Spannung (V)	12/24
Einbaumaße (B x H x T cm)	46,5 x 52,5 x 52
Gewicht (kg)	20
Art.-Nr.	<b>9954176</b>
Preis	<b>1.055,00</b>



### 5 KÜHLSCHRANK CK100: SD90F-F-B

Wer genug Platz zur Verfügung hat, kann seinen Kühlschrank schnell, einfach und gut zugänglich montieren. Mit dem optionalen Einbaurahmen als Zubehör kann dieser Kühlschrank auch als Einbaugerät verwendet werden.

- Niedriger Stromverbrauch
- Geringer Anlaufstrom
- Dekor austauschbar
- Türanschlag l/r wechselbar
- Freistehend oder für den Einbau geeignet

Modell	<b>CK100</b>
Farbe	Tür schwarz glänzend
Nutzzinhalt (l)	80 + 12 (Gefrierfach)
Temperaturbereich	+10 °C bis -2 °C
Leistung (W)	32
Spannung (V)	12/24
Einbaumaße (B x H x T cm)	52 x 78 x 54,8
Gewicht (kg)	28
Art.-Nr.	<b>9954177</b>
Preis	<b>1.245,00</b>

## 1 Absorber-Kühlschränke der 10er Serie

Ihre Türen lassen sich sowohl nach links als auch nach rechts öffnen. Allein dadurch sind die neuen Reisemobilkühlschränke der 10er Serie eine Klasse für sich. Der einzigartige doppelseitige Türanschlag und das wandlungsfähige Innenleben bieten Ihnen maximalen Stauraum ohne Kompromisse. Elegant, platzsparend und ganz einfach zu bedienen: ein echtes Upgrade für Ihr nächstes Abenteuer!

o Nur für den Einbau im Fahrzeug bestimmt

Doppelseitiger Türanschlag – links oder rechts zu öffnen!



Eine neue Familie von Links-Rechts-Absorberkühlschränken, zu der auch ein hoher, schlanker Eintürer, RML 10.4T und drei Unterbau-Schränke RM 10.5T und die Radkastenmodelle RMS 10.5T und RMS 10.5 XT gehören. Die beiden hohen Geräte mit 2 Türen RMD 10.5T und RMD 10.5XT mit extra Tiefem Innenraum runden das Programm ab.



RM 10.5T



RMS 10.5T



RMS 10.5XT



RML 10.4T



RMD 10.5T



RMD 10.5XT

Modell	RM 10.5T	RMS 10.5T	RMS 10.5XT	RML 10.4T	RMD 10.5T	RMD 10.5XT
Bruttinhalt mit Frosterfach (l)	93	83	93	133	153	177
Bruttinhalt Frosterfach (l)	8,2	8,2	11,1	12	29	35
Zündung / Energiewahl	automatisch	automatisch	automatisch	automatisch	automatisch	automatisch
Anschlüsse	12 V / 230 V / Gas	12 V / 230 V / Gas	12 V / 230 V / Gas	12 V / 230 V / Gas	12 V / 230 V / Gas	12 V / 230 V / Gas
Anschlusswerte 12 V / 230 V (W)	130 / 135	170 / 250	130 / 135	170 / 170	170 / 250	170 / 250
Anschlusswerte Gas (g/h)	11,3	11,3	11,3	15,8	24,2	24,2
Verbrauch 12 V / 230 V (kWh/24h)	2,8 / 2,8	2,5 / 2,5	3,2 / 3,2	4 / 3,2	4 / 4,4	4 / 4,4
Verbrauch Gas (g/24 h)	270	270	270	380	580	580
Maße (B x H x T cm)	52,3 x 82,1 x 54,8	52,3 x 82,1 x 54,8	52,3 x 82,1 x 60,3	42 x 129,3 x 54,3	52,3 x 124,5 x 55	52,3 x 124,5 x 60,5
Gewicht (kg)	28	27,4	29	35,5	40	41,5
Art.-Nr.	<b>9936524</b>	<b>9943942</b>	<b>9943943</b>	<b>9961353</b>	<b>9963258</b>	<b>9963259</b>
Preis	<b>1.779,00</b>	<b>1.699,00</b>	<b>1.799,00</b>	<b>2.355,00</b>	<b>2.899,00</b>	<b>3.045,00</b>



## 2 Absorberkühlschränke

Absorber-Kühlschränke sind ideal, wenn Sie für längere Zeit keinen Zugriff auf Ladestrom haben, da Ihnen diese die Flexibilität bieten, zwischen 3 verschiedenen Energiearten wählen zu können.

- o Erstklassige Kälteleistung
- o Flüsterleise
- o Türanschlag wechselbar links oder rechts
- o Automatisches Abtauen und Eigenüberwachung
- o Anti-Kondens Funktion
- o Wenn die Energieart Gas angewählt wird, erfolgt die Zündung automatisch
- o Einfach zu reinigen
- o Energiearten und Fehlercodeanzeige
- o Automatische Energieartenwahl
- o Standard mit CI-BUS
- o Nur für den Einbau im Fahrzeug bestimmt
- o Durchschnittlicher Energieverbrauch bei einer Umgebungstemperatur von 25°C



N4000-E+ Serie



N4000-A Serie



N4142-A

Die N4000-Serie wurde basierend auf dem neuesten technischen Stand und den Nutzerbedürfnissen entwickelt. Der Kontrollbildschirm bietet bessere Sichtbarkeit der Anzeige und ist leicht zu bedienen.



Modell	<b>N4080-E+</b>	<b>N4145-A</b>	<b>N4142-A</b>	<b>N4175-A</b>
Bruttoinhalt mit Frosterfach (l)	81	141	142	175
Bruttoinhalt Frosterfach (l)	10	23	15	31
Zündung	elektrisch	elektrisch	elektrisch	elektrisch
Anschlüsse	12 / 230 V / Gas	12 / 230 V / Gas	12 / 230 V / Gas	12 / 230 V / Gas
Anschlusswerte 12 V / 230 V (W)	140 / 153	190 / 220	205 / 240	190 / 220
Anschlusswerte Gas (g/h)	18,8	22,9	22,9	22,9
Verbrauch 12 V / 230 V (kWh/24h)	2,6	4,3	4,5	4,3
Verbrauch Gas (g/24 h)	270	437	400	437
Maße (B x H x T cm)	48,6 x 82,1 x 54,3	52,5 x 124,5 x 54,3	41,8 x 150 x 56,1	52,5 x 124,5 x 62,8
Gewicht (kg)	22,5	37	37	39,5
Türform	Rahmen / flach	Rahmen / flach	Rahmen / flach	rahmenlos / gebogen
Art.-Nr.	<b>9943102</b>	<b>9943105</b>	<b>9943912</b>	<b>9943913</b>
Preis	<b>1.429,00</b>	<b>2.659,00</b>	<b>2.299,00</b>	<b>2.779,00</b>

## Für die autarke Umrüstung der N4000er Serie



**3 DISPLAYBOARD FÜR KÜHLSCHRÄNKE DER SERIE N4000E**  
(muss auch genutzt werden wenn auf Option Batteriepack umgerüstet werden möchte).

**9935243**

**114,95**



### 4 BATTERIE FACH R3G FÜR KÜHLSCHRANK E-SERIE

- o Batteriefach für Autarkbetrieb, versorgt Sie mit konstantem Strom für das Bedienen
  - o Nicht geeignet für Touchcontrol Modelle
- Farbe schwarz

**9908319 34,95**

## Kompressor-Kühlschränke 10er Serie

Die Kompressor-Kühlschränke der nächsten Generation sind unglaublich praktisch: Kühl- und Gefrierfach sind mit Türen ausgestattet, die sich nach links und nach rechts öffnen lassen, die Kompressor-Technologie sorgt für leistungsstarke Kühlung und das vielseitige Innenleben bietet zahlreiche Aufbewahrungsmöglichkeiten für Lebensmittel und Getränke.

o Nur für den Einbau im Fahrzeug bestimmt



**TFT-BEDIENFELD**  
Intuitive Einstellung von Kühltemperatur und Komfortmerkmalen



**VG-FRESH GEMÜSEFACH**  
Mit verstellbaren Trennwänden, regulierbarer Feuchtigkeit und einer Abdeckung, die als zusätzliche Ablage dient



**LED-LICHTLEISTE** für die gleichmäßige Ausleuchtung des Innenraums



RCD = Modelle mit Doppeltüre  
RCS = Modelle mit Radkastenausschnitt  
RC = Standardmodell



RCD 10.5XT



RCD 10.5T



RCL 10.4ET



RC 10.4T 90



RC 10.4T 70



RCS 10.5T



RCS 10.5XT

Bezeichnung	RCD 10.5XT	RCD 10.5T	RCL 10.4ET	RC 10.4T 90	RC 10.4T 70	RCS 10.5T	RCS 10.5XT
Bruttinhalt mit Frosterfach (l)	177	153	154	90	70	83	98
Bruttinhalt Frosterfach (l)	35	35	19	7,5	7,5	9,7	12,6
Anschlüsse V	12	12	12	12	12	12	12
Verbrauch bei +25 °C / +32 °C Außentemperatur und jeweils +5 °C Innentemperatur (Ah/h)	2,5	2,42	1,87	1,39	1,39	1,46	1,48
Mittlere Leistungsaufnahme ca. (W)	21,7	20,8	57	16,7	16,7	17,5	17,9
Maße (B x H x T cm)	52,3 x 128,3 x 60,5	52,3 x 128,3 x 55	42 x 129,3 x 59,5	42 x 97,5 x 48,5	42 x 82,1 x 45	52,3 x 82,1 x 55,5	52,3 x 82,1 x 61
Gewicht (kg)	39,5	38	31,0	21	19,5	24,5	25
Art.-Nr.	<b>9975359</b>	<b>9975358</b>	<b>9961466</b>	<b>9961383</b>	<b>9961384</b>	<b>9943954</b>	<b>9943955</b>
Preis	<b>3.384,00</b>	<b>3.272,00</b>	<b>2.299,00</b>	<b>1.445,00</b>	<b>1.389,00</b>	<b>1.749,00</b>	<b>1.889,00</b>

## Kompressorkühlschränke T2000 12 V

Die 12 V-Kühlschränke der Serie T2000 passen voll und ganz zu der wachsenden Konzentration auf sorgenfreies Reisen, Elektrifizierung und wohnlichen Komfort in Freizeitfahrzeugen.

- Automatische Temperaturregelung (ATC):  
Der Kühlschrank wählt die effizienteste Kühlleistung
- So leise und energieeffizient wie möglich
- Austauschbare Türen
- Benutzerfreundlicher Touchscreen
- Größeres nutzbares Volumen im Vergleich zu einem Absorptionskühlschrank gleicher Größe
- Geringeres Gewicht im Vergleich zu einem Absorptionskühlschrank gleicher Größe
- Stärkere Leistung im Vergleich zu einem Absorptionskühlschrank gleicher Größe
- Bereit für CI-BUS-Konnektivität
- Nur für den Einbau im Fahrzeug bestimmt



Bezeichnung	<b>T2090</b>	<b>T2138</b>	<b>T2152</b>	<b>T2160</b>	<b>T2175</b>
Bruttoinhalt mit Frosterfach (l)	84	138	150	158	174
Bruttoinhalt Frosterfach (l)	6,1	11,6	17	30,5	33,5
Verbrauch 12 V (kWh/24h)	0,35	0,50	0,46	0,56	0,56
Maße (B x H x T cm)	41,8 x 97,5 x 48,6	41,8 x 159,8 x 50,3	41,8 x 150 x 56,9	52,5 x 124,5 x 56,3	52,5 x 124,5 x 61,3
Gewicht (kg)	21,1	34,2	35	37,4	38,4
Art.-Nr.	<b>9960916</b>	<b>9960915</b>	<b>9960914</b>	<b>9960913</b>	<b>9960912</b>
Preis	<b>1.619,00</b>	<b>2.439,00</b>	<b>2.429,00</b>	<b>2.569,00</b>	<b>2.679,00</b>




## Kühlschrank CRUISE SLIM

Die Kühlschränke sind mit einem LED-Display mit Energiespar- und Silent Night-Modus, einer individuell gestaltbaren Türblende mit reversibler Öffnung und einem Griff mit Lüftungssperre bei ausgeschaltetem Kühlschrank ausgestattet.




Bezeichnung	<b>CRUISE SLIM 140 12 / 24 V</b>	<b>CRUISE SLIM 90 12 / 24 V</b>	<b>CRUISE SLIM 70 12 / 24 V</b>
Bruttoinhalt mit Frosterfach (l)	140	90	70
Bruttoinhalt Frosterfach (l)	17	11	12
Verbrauch 12 V (kWh/24h)	0,45	0,34	0,29
Maße (B x H x T cm)	42 x 145,4 x 54	42 x 97,6 x 50,4	42 x 82,2 x 46,9
Gewicht (kg)	38	22,5	20
Art.-Nr.	<b>9963424</b>	<b>9963423</b>	<b>9963422</b>
Preis	<b>1.557,00</b>	<b>1.469,00</b>	<b>1.449,00</b>

## Lüftungsgitter für Dometic Kühlschränke



	Farbe	Modell	1   LS 100 oben	2   LS 200 unten	3   LS 300	4   LS 330	5   LS 500
		Maße (B x H mm)	479 x 185	479 x 185	518 x 277	438 x 278	479 x 371
<b>KOMPLETT-SET</b> bestehend aus Einbaurahmen, Lüftungsgitter und Winterabdeckung.	weiß	Art.-Nr. Preis	<b>9951069</b> <b>52,00</b>	<b>9975368</b> <b>37,25</b>	<b>9963197</b> <b>82,25</b>	– –	– –
<b>KOMPLETT-SET</b> bestehend aus Einbaurahmen, Lüftungsgitter und Winterabdeckung.	schwarz	Art.-Nr. Preis	<b>9952696</b> <b>71,00</b>	<b>9952697</b> <b>64,00</b>	– –	– –	– –
<b>RAHMEN</b>	weiß	Art.-Nr. Preis	<b>9920537</b> <b>18,80</b>	<b>9920537</b> <b>18,80</b>	<b>9956606</b> <b>24,75</b>	<b>9925713</b> <b>35,25</b>	– –
<b>GITTER</b>	weiß	Art.-Nr. Preis	– –	– –	<b>9956607</b> <b>68,95</b>	<b>9932442</b> <b>63,50</b>	– –
<b>WINTERABDECKUNG</b>	weiß	Art.-Nr. Preis	<b>9975364</b> <b>38,00</b>	<b>9975364</b> <b>38,00</b>	<b>9951307</b> <b>36,00</b>	<b>9953584</b> <b>54,50</b>	<b>9925635*</b> <b>27,95</b>
<b>WINTERABDECKUNG</b>	grau	Art.-Nr. Preis	<b>9943958</b> <b>70,95</b>	<b>9943961</b> <b>35,50</b>	– –	– –	– –
<b>WINTERABDECKUNG</b>	schwarz	Art.-Nr. Preis	<b>9943959</b> <b>56,50</b>	<b>9943962</b> <b>64,95</b>	<b>9943963</b> <b>56,95</b>	– –	– –

\* wird 2 x benötigt



### 6 KAMINABDECKUNG ZU LS 100

Kaminabdeckung zu Lüftungsgitterset LS 100.

Farbe weiß. Gewicht 250 g.

**9954005 16,50**



### 7 DACHENTLÜFTUNG R 500

Die Dachentlüftung R 500 ist ratsam, wenn sich an der Kühlschrankseite eine Markise befindet.

Farbe weiß. Maße 548 x 140 x 205 mm (B x H x T). Gewicht 400 g.

**9999669 119,00**

## Lüftungsgitter für Thetford Kühlschränke



### 8 LÜFTUNGSGITTERSET BESTEHEND AUS EINBAURAHMEN & LÜFTUNGSGITTER

Modell	VENT	VENT	VENT
Maße (B x H mm)	483 x 186	432 x 257	533 x 281
weiß	<b>9981693</b>	<b>9920397</b>	<b>9994781</b>
hellgrau	<b>9981691</b>	–	–
grau	<b>9992332</b>	<b>9927625</b>	<b>9998946</b>
Preis	<b>49,95</b>	<b>74,95</b>	<b>60,95</b>

### 9 WINTERABDECKUNGEN FÜR THETFORD LÜFTUNGSGITTER

Modell	Montage außen		Montage hinter Gitter	
	VENT	VENT (o. Abb.)	VENT (o. Abb.)	VENT (o. Abb.)
Maße (B x H mm)	483 x 186	432 x 257	533 x 281	
weiß	<b>9991509</b>	<b>9916947</b>	<b>9990645</b>	
hellgrau	<b>9991510</b>	–	–	
grau	<b>9994061</b>	–	–	
Preis	<b>23,95</b>	<b>33,95</b>	<b>32,95</b>	



### 10 KÜHLSCHRANKLÜFTER VENTO

- o Entlüftung für Kühlschränke
- o Elektronische Regelung über Temperatursensor
- o Inkl. Bedienpanel und Montageteile

Maße 10 x 26 x 2,4 (B x H x T cm). Gewicht 370 g.

9917014 53,95



### 11 KÜHLSCHRANKLÜFTER VENTO NG 120

- o Hochleistungs-Kühlschränklüfter mit Kontrollpanel (inkl. Aufbaurahmen)
- o Inkl. Befestigungsbügel und Anschlusskabel

Maße 24,8 x 12 x 3 (B x H x T cm). Gewicht 460 g.

9954109 59,95



### 12 KÜHLSCHRANKLÜFTER VENTO SWIFT 120

- o Batteriebetriebenes Kontrollpanel
- o Flexible Montage
- o Komplett mit Montageteilen
- o Touch-Display Kontrollpanel

Maße 24,8 x 12 x 3 (B x H x T cm). Gewicht 460 g.

9943905 114,95



### 13 VENTILATORSET FÜR KÜHLSCHRÄNKE

- o Verbessert die Luftzirkulation
- o Maximiert die Kühlleistung

Farbe schwarz. Maße 9 x 9 x 1,5 (B x H x T cm).

Gewicht 290g.

9996296 84,95



### 14 LÜFTER-SET FÜR KÜHLSCHRÄNKE

- o Extrem geräuscharm mit 32 dBA
- o Inkl. Befestigungswinkel und Thermoschalter

Maße 9,0 x 9,0 x 1,5 (B x H x T cm). Gewicht ca. 145 g.

9934010 34,50

Universal-Lüfter einzeln

9934060 29,50



### 15 LÜFTERSET FÜR DOMETIC KÜHLSCHRÄNKE

- o Optimale Belüftung ihres Kühlschranks
- o Empfehlenswert bei hohen Außentemperaturen

Maße 92 x 92 x 25,5 cm (B x H x T). Gewicht 0,256 kg.

9975369 94,50



### 16 GLEICHRICHTER COOLPOWER EPS 817

- o Anschluss von 12 V Geräten (DIN Anschlussbuchse 21 mm) an 230 V
- o Ausgangsspannung 13 V DC
- o Dauerbelastbarkeit 6 A

Maße 11,5 x 6,5 x 17,0 (B x H x T cm), Gewicht 600 g.

9951225 64,00



### 17 SPANNUNGSWÄCHTER COOLPOWER M 50U

- o Schutz vor Unterspannung der Batterie
- o Automatische Abschaltung des Gerätes
- o Ausgangsspannung 11,6 V DC

Gewicht 330 g.

9951226 26,00



### 18 BATTERIEZÜNDER

- o Zum Nachrüsten für alle Piezo-Kühlschränke

Maße 44 x 102,6 x 34,6 cm (B x H x T).

9975371 74,95



### 19 EIER-ETAGERE FÜR 6 EIER

Für alle Dometic Kühlschränke.

9975363 26,50



### 20 AUFBEWAHRUNGSSET

Für Dometic Absorberkühlschränke

9975361 63,00



### 21 UPGRADE KIT RML 10.4S

- o Tür ist nach links und rechts zu öffnen
- o Extra Tragrost und Türablage
- o VG-Fresh Deckel für Gemüsefach

Maße 49 x 17 x 120 cm (B x H x T). Gewicht 3 kg.

9975362 390,95



### 22 DIGITALE INNEN-AUSSEN THERMOMETER

- o Außentemperatur über 3 m Kabel
- o Innentemperaturspanne -10 °C bis 50 °C
- o Außentemperaturspanne -50 °C bis 70 °C

9935311 11,95



### 23 THERMOMETER

- o Automatische Temperaturanzeige
- o Selbstklebend
- o Temperaturspanne -30 °C bis 50 °C

9935320 5,50



### 24 THERMO-HYGROMETER DIGITAL

- o Anzeige der Innentemperatur und Raumluftfeuchtigkeit
- o Messbereich Temperatur 0 °C bis + 50 °C
- o Umschaltbar °C/°F
- o Inkl. Knopfzellenbatterie

9935322 15,95

# Belüftungssystem mit Wärmerückgewinnungstechnologie

## 1 BELÜFTUNGSSYSTEM ACC 3100

Saubere und gesunde Luft, jederzeit.

Die Dachbelüftungsanlage Dometic ACC sorgt für einen kraftvollen Luftaustausch im Innenraum, selbst wenn alle Fenster und Türen geschlossen sind. Das intelligente Wärmerückgewinnungssystem stellt sicher, dass es auch bei kühlen Außentemperaturen drinnen schön warm bleibt – und im Sommer angenehm kühl. Moderne Sensortechnik spürt potenzielle Gesundheitsrisiken auf, wie z. B. schlechte Luft im Schlafbereich. Sobald die programmierten Grenzwerte überschritten werden, macht sich ihr Belüftungssystem an die Arbeit. So können Sie jederzeit saubere und gesunde Luft atmen.



- Effektiver Luftaustausch, auch wenn alle Fenster und Türen geschlossen sind
- Patentiertes Wärmerückgewinnungssystem reduziert den Energieverbrauch
- Intelligente Sensorsteuerung überwacht und verbessert die Luftqualität im Fahrzeug
- Empfindlicher Differenzialdrucksensor sorgt für einen geräuschlos und zugfreien Luftaustausch
- Belüftung während der Lagerzeit verhindert Schimmelbildung
- Erhält die Innentemperatur bis zu ca. 80 %
- Einfacher Einbau – passt in Standard-Dachausschnitte von 400 x 400 mm
- Nur für den Einbau im Fahrzeug bestimmt

Bezeichnung	<b>ACC 3100</b>
Eingangsspannung (V)	12
Leistungsaufnahme (W)	15,6
Energieverbrauch kW/24h	0,374 (31,2 Ah /24 h)
Energieverbrauch Speicher-Modus (kW/24h)	0,059
Wirkungsgrad der Wärmerückgewinnung	72% - 87 %
Dachausschnitt (B x T cm)	40 x 40
Abmessungen außen (B x H x T cm)	54,26 x 55,3 x 12,7
Abmessungen innen (B x H x T cm)	51,76 x 5,18 x 4,6
Gewicht (kg)	7,14 kg
Art.-Nr.	<b>9961592</b>
Preis	<b>699,00</b>

## 2 LÜFTREINIGUNGSSYSTEM BREATHE 2500

Dieses leicht zu installierende Upgrade-Set für Dachklimaanlagen sorgt für jederzeit saubere und gesunde Luft in Ihrem Fahrzeug. Mit modernster Ionisator-Technologie reduziert der Luftreiniger effektiv die Konzentration von Staubpartikeln, Bakterien, Schimmelpilzen und unerwünschten Gerüchen. Die ideale Erweiterung Ihrer Klimaanlage!



- LED-Kontrollleuchte
- Leicht erkennbare Funktionsanzeige
- Hochwertige Aluminiumeinsätze
- Sichere und korrosionsbeständige Montage
- Sofort anschlussfertig
- Einstecken der Steckverbinder in die vorgesehene Buchse genügt
- Passend für die Modellreihe FreshJet
- Saubere Luft

Farbe schwarz. Maße 138,5 x 40,5 x 96 cm (B x H x T). Gewicht 0,27 kg.

**9975373**

**190,95**



## Dachklimaanlage Plein-Aircon, 12 Volt

Die Revolution der mobilen Klimageräte und -anlagen mit 12-V-Versorgung: Die Palette der Klimageräte und -anlagen OFF von Indel B ist gleichbedeutend mit Innovation, Effizienz und Praktikabilität.

Plein-Aircon ist das erste 12-V-Klimagerät für Wohnmobile und-teilintegrierte Wohnmobile, das nur von der Bordbatterie gespeist wird, d.h. ohne die Installation von Wandlern oder Generatoren. Wo auch immer Sie sind, genießen Sie Ihren Aufenthalt-im Freien, ohne auf den Komfort einer idealen Innenraumtemperatur in heißen Sommernächten zu verzichten. Plein-Aircon 12V ist die Dachklimaanlage, die den Geist des Reisens in völliger Freiheit und im Kontakt mit der Natur am authentischsten zelebriert. Sie kühlt und entfeuchtet den Innenraum von Caravans, Camper-Vans und Wohnmobilen bis zu 6 Metern Länge, ohne dass ein Anschluss an eine 220-V-Energiequelle oder an Hilfsgeneratoren erforderlich ist. Plein-Aircon 12V ist für die Dachinstallation im Bettbereich ausgelegt: für einen noch höheren Komfort bei Stopps und beim Schlafen, zur Aufrechterhaltung der idealen Temperatur während der Fahrt und zur Gewährleistung einer optimalen Kälteverteilung. Im Vergleich zu Lösungen, die mit 220 V betrieben werden, erübrigt sich bei Plein-Aircon mit 12V die Installation eines Wandlers oder eines Hilfsverbrennungsgenerators; Energieverbrauch und Dispersion werden deutlich reduziert, und beim Parken entstehen keine CO<sub>2</sub>-Emissionen.



Bezeichnung	<b>3 PLEIN-AIRCON</b>
Eingangsspannung (V)	12
Leistungsaufnahme (W)	1200
Energieverbrauch kW/24h	18 (auto) / 48 (max)
Dachausschnitt (B x T cm)	40 x 40
Abmessungen außen (B x H x T cm)	72 x 24,6 x 80
Abmessungen innen (B x H x T cm)	53,3 x 5 x 60
Gewicht (kg)	25,3
Art.-Nr.	<b>9963421</b>
Preis	<b>2.569,00</b>

**1 DACHKLIMAANLAGE COOL TOP TRAIL**

Die Cool Top Trail Klimaanlage eignen sich für den Einsatz in geparkten Reisemobilen, Wohnwagen und Camper Vans von bis zu 10 Metern Länge. Mit ihren großen Wärmetauschern verfügen sie über einen hohen Wirkungsgrad und Leistung. Die Anlagen verfügen standardmäßig über eine Wärmepumpenfunktion. Der sehr niedrige Geräuschpegel ermöglicht es Ihnen, sich im Fahrzeug auszuruhen und stört dabei Ihre Platz-Nachbarn nicht. Hochwertigen und leichten Komponenten sichern eine lange Lebensdauer der Anlage. Neben Kühlung und Heizung verfügen die Geräte über verschiedene zusätzliche Features wie Entfeuchtungs-, Timer- und Schlaffunktion.

- o Nur für den Einbau im Fahrzeug bestimmt

**VORTEILE DER COOL TOP TRAIL**

**20/24/28/34**

- o Großer Betriebstemperaturbereich von -5 bis 50 °C
- o Flaches und kompaktes Design
- o Einfache Installation
- o Optimal für geparkte Reisemobile und Wohnwagen bis zu einer Länge von 8 Metern (20/24/28) und bis zu 10 Metern (34/36)

**VORTEILE DER COOL TOP TRAIL 28V/36V**

- o Geringer Geräuschpegel dank der elektronischen Drehzahlregelung und der Reduzierung der Gebläsegeschwindigkeit.
- o Möglichkeit zur Reduzierung des Stromverbrauchs. Dies ermöglicht den Einsatz des Gerätes auf Campingplätzen mit geringer Netzspannung.
- o Turbo-Modus zum schnelle Abkühlen und Aufheizen.
- o Geeignet für geparkte Fahrzeuge mit einer Länge von bis zu 10 Metern.



Bezeichnung	<b>COOL TOP TRAIL 20</b>	<b>COOL TOP TRAIL 24</b>	<b>COOL TOP TRAIL 28</b>	<b>COOL TOP TRAIL 34</b>	<b>COOL TOP TRAIL 28 V</b>	<b>COOL TOP TRAIL 36 V</b>
Empfohlene Fahrzeuglänge (m)	bis ca. 6	bis ca. 8	bis ca. 10	bis ca. 10	bis ca. 10	bis ca. 10
Kälteleistung (W)	2.000	2.400	2.800	3.400	2.800	3.600
Heizleistung (W)	2.000	2.400	2.600	3.000	2.600	3.300
Stromaufnahme Kühlbetrieb (A)	3,0	4,2	5	5,8	4,8 (variabel)	6,4 (variabel)
Stromaufnahme Heizbetrieb (A)	2,6	3,8	4,8	5,4	4,8 (variabel)	6,2 (variabel)
Betriebsspannung (Volt AC / Hz)	230 / 50	230 / 50	230 / 50	230 / 50	230 / 50	230 / 50
Dachausschnitt (B x T mm)	400 x 400	400 x 400	400 x 400	400 x 400	400 x 400	400 x 400
Dachstärke (mm)	25 - 85	25 - 85	25 - 70	25 - 70	25 - 70	25 - 70
Abmessungen außen (B x H x T mm)	1.002 x 215 x 566	1.002 x 215 x 566	855 x 215 x 657	1.122 x 223 x 850	855 x 215 x 657	1.122 x 223 x 850
Abmessungen innen (B x H x T mm)	557 x 43 x 536	557 x 43 x 536	575 x 49 x 556	575 x 49 x 515	575 x 49 x 556	575 x 49 x 556
Gewicht (kg)	30,8	31,8	36	48	34,9	41,9
Art.-Nr.	<b>9955806</b>	<b>9955807</b>	<b>9961254</b>	<b>9955808</b>	<b>9963474</b>	<b>9963475</b>
Preis	<b>2.026,95</b>	<b>2.237,95</b>	<b>2.462,95</b>	<b>2.904,95</b>	<b>2.763,50</b>	<b>3.224,50</b>

**2 DACHKLIMAANLAGE SILENT PLUS UND DUALCLIMA**

- o Niedriger Verbrauch und leiser Betrieb sowohl im Innen- als auch im Außenbereich
- o Wärmepumpe wirksam bei Außentemperaturen bis 4 °C (unter diesem Wert wird die Leistung drastisch vermindert)
- o Nach Aktivierung der AUTO-Funktion wählt die Klimaanlage automatisch die geeignetste Lüftungsgeschwindigkeit und die Kühl- oder Heizfunktion
- o Alle Funktionen können über die Fernbedienung ausgeführt werden
- o Nur für den Einbau im Fahrzeug bestimmt



Bezeichnung	<b>SILENT PLUS 8100 H</b>	<b>SILENT PLUS 5900 H</b>	<b>DUALCLIMA 8400 H</b>
Empfohlene Fahrzeuglänge (m)	6,0 - 7,5	5,0 - 6,5	6,5 - 8
Kälteleistung (W / BTU/h)	2.370 / 8.100	1.730 / 5.900	2.500 / 8.500
Heizleistung (W / BTU/h)	2.300 / 8.000	1.640 / 5.600	2.460 / 8.400
Stromaufnahme Kühlbetrieb (A)	4,8	2,9	4,3
Stromaufnahme Heizbetrieb (A)	4,3	2,8	4,1
Betriebsspannung (Volt AC / Hz)	2.300 / 800	230 / 50	230 / 50
Dachausschnitt (B x T mm)	400 x 400	400 x 400	400 x 400
Dachstärke (mm)	62	62	30 - 70
Gebläsestufen	3 plus Auto-Funktion	3 plus Auto-Funktion	3 plus Auto-Funktion
Fernbedienung	ja / mit Timer	ja / mit Timer	ja / mit Timer
Abmessungen außen (B x H x T mm)	980 x 239 x 650	980 x 239 x 650	980 x 239 x 650
Abmessungen innen (B x H x T mm)	450 x 450 x 42	450 x 450 x 42	600 x 520 x 54
Gewicht (kg)	36	34	36
Art.-Nr.	<b>9970412</b>	<b>9963444</b>	<b>9960075</b>
Preis	<b>2.580,00</b>	<b>2.312,00</b>	<b>2.646,00</b>

Die technisch zulässige Gesamtmasse des Fahrzeugs sowie die technisch zulässige Gesamtmasse auf der Achse dürfen nicht überschritten werden. Nachträglich am Fahrzeug angebrachtes Zubehör verringert die Zuladungsmöglichkeit und beeinflusst die Achslasten. Nachträgliche Änderungen am Fahrzeug (z. B. Ablastung), die die Messwerte des Fahrzeugs beeinflussen, liegen im Verantwortungsbereich des Fahrzeughalters. Weitere Hinweise & Erläuterungen zur Gewichtsthematik finden Sie in den Verkaufsunterlagen und auf den Websites der Hersteller.





# Quipon

## AIR

Im Urlaub mit dem Reisemobil kannst du so richtig unabhängig sein. Auch vom Wetter. Die Quipon AIR Klimaanlage hält je nach Bedarf Hitze oder Kälte draußen.

Mit der Quipon AIR Light 2650 Dachklimaanlage sind Sie im Urlaub mit dem Reisemobil komplett unabhängig – auch vom Wetter. Sie ist mit 2650 W Kälteleistung und 2500 W Heizleistung sehr kraftvoll und vertreibt somit je nach Bedarf Hitze oder Kälte aus ihrem mobilen Zuhause.

### 3 DACHKLIMAANLAGE QUIPON AIR LIGHT 2650

Trotz nur 4,9 cm Aufbauhöhe des innen verbauten Luftverteilers besitzt die Quipon AIR Light 2650 großvolumige Luftauslässe, verfügt über einen hohen Wirkungsgrad und eine hohe Leistung. Zudem enthält sie einen integrierten Luftfilter und reguliert die Luftfeuchtigkeit. Die Quipon AIR Light 2650 punktet durch ihren leisen Betrieb und die einfache Bedienbarkeit. Die Bedienung erfolgt ganz einfach über die funktionale Touch-Bedienleiste oder noch bequemer mit der mitgelieferten Fernbedienung.

- o Integrierter Luftfilter
- o Touch-Bedienleiste
- o Einfache Bedienung mittels Fernbedienung
- o Kraftvoll bei jedem Wetter
- o Kühlen und heizen
- o Reguliert die Luftfeuchtigkeit
- o Sehr leise im Betrieb
- o Einfache Montage
- o Für Freizeitfahrzeuge bis max. 8 m
- o Nur für den Einbau im Fahrzeug bestimmt

Lieferumfang Außeneinheit, Luftverteiler, Fernbedienung, Montagerahmen.

#### Bezeichnung

Empfohlene Fahrzeuglänge (m)

Kälteleistung (W)

Heizleistung (W)

Stromaufnahme Kühlbetrieb (A)

Stromaufnahme Heizbetrieb (A)

Betriebsspannung (Volt AC / Hz)

Dachausschnitt (B x T mm)

Dachstärke (mm)

Abmessungen außen (B x H x T mm)

Abmessungen innen (B x H x T mm)

Gewicht (kg)

Farbe Außeneinheit

Art.-Nr.

Preis

#### AIR LIGHT 2650

max. 8

2.650

2.500

5

4

220 - 240 V

400 x 400

30 - 80

720x 283 x 1.077

485 x 49 x 610

34,9

weiß

9963425

1.799,00

schwarz

9963428

1.799,00





Außeneinheit schwarz  
Luftverteiler tele-/basaltgrau



## Klimaanlage Aventa comfort

Die Aventa comfort kann mehr als nur kraftvoll kühlen: In der Übergangszeit nutzen Sie das Dachklimasystem dank integrierter Wärmepumpe auch als Heizung. Der Betrieb ist besonders energiesparend.

Das Dachklimasystem Aventa comfort ist geeignet für die einfache Nachrüstung auf Ihrem Fahrzeug. Über den Luftverteiler strömt die kühle Luft in den gesamten Innenraum. Ein integriertes Filtersystem reinigt die Innenluft. Der Luftverteiler Aventa hat eine stromsparende, dimmbare LED-Ambientebeleuchtung.

- o Leistungsstark: Kühlt das Fahrzeug in kürzester Zeit
- o Sparsam: Im Kühl- und Heizbetrieb sehr effizient
- o Komfortabel: Stromsparende, dimmbare LED-Ambientebeleuchtung
- o Smart: Klimaanlage und Klimaautomatik bequem per App steuern
- o Aventa Klimageräte können mit dem Truma iNet X Panel und Truma iNet System gesteuert werden
- o Nur für den Einbau im Fahrzeug bestimmt

mehr unter: <https://www.truma.de/kompatibilitaetsliste-inet-x-panel>



Außeneinheit weiß  
Luftverteiler tele-basaltgrau



creme/braun

tele-basaltgrau

Bei eingeschränkter Einbausituation kann für die Truma Aventa Comfort auch der Luftverteiler der Truma Aventa Compact kombiniert werden. (Luftverteiler Aventa Compact hat keine LED-Ambiente-Beleuchtung)

Bezeichnung	1 AVENTA COMFORT
Empfohlene Fahrzeuglänge (m)	ab 7
Kälteleistung (W)	2.400
Heizleistung (W)	1.700
Stromaufnahme Kühlbetrieb (A)	4,2
Stromaufnahme Heizbetrieb (A)	3,7
Betriebsspannung (Volt AC / Hz)	230 / 50
Dachausschnitt (B x T mm)	380 x 350 / 400 x 400
Dachstärke (mm)	25 - 50 (mit Dachstärkenadapter bis 110)
Gebälsestufen	3 plus Sleep-Funktion, 2 bei Heizbetrieb
Fernbedienung	ja
Abmessungen außen (B x H x T mm)	660 x 248 x 1008
Abmessungen innen (B x H x T mm)	523 x 46 x 670
Gewicht (kg)	33
Außeneinheit weiß Luftverteiler creme/braun	<b>9964150</b>
Außeneinheit weiß Luftverteiler tele-basaltgrau	<b>9964151</b>
Außeneinheit schwarz Luftverteiler creme/braun	<b>9963344</b>
Außeneinheit schwarz Luftverteiler tele-/basaltgrau	<b>9963345</b>
Preis	<b>2.799,00</b>



**2 BEDIENTEIL CP PLUS INET READY**  
Schaffen Sie das perfekte Wohlfühlklima wie zu Hause - mit dem Bedienteil Truma CP plus für Truma Combi und Klimasysteme und der Truma iNet Box als zentrale Steuereinheit. Komfortabel von unterwegs per Truma App.  
**9954025 319,00**



**3 AUSGLEICHSBAND FÜR LUFTVERTEILER**  
Zum Ausgleich von Spalten bis zu 5 mm zwischen Luftverteiler und Dach.  
Länge 2,36 m  
grau **9964127 34,95**  
creme **9964128 34,95**  
Grundpreis pro 1 Meter = 14,78



**4 DACHSTÄRKENADAPTER 10 MM**  
Für Dachstärken > 50 - 110 mm  
**9964119 25,95**



**5 AUSTAUSCH-FILTER**  
2 Stück **9964125 23,95**



**HINDERMANN**

**6 SCHUTZHÜLLEN FÜR DACHKLIMAAANLAGEN**  
Aus Softkunstleder. Schützt vor Verschmutzung und Feuchtigkeit. Mit Gummizug.  
Truma Aventa Comfort / Eco **9920600 58,95**  
Truma Aventa Compact/Compact Plus **9933623 58,95**



Außeneinheit: schwarz  
Luftverteiler: tele-basaltgrau



## Klimaanlage Aventa compact / compact plus

Mit der exzellenten Kühlleistung und dem individuell einstellbaren Luftverteiler sind sie die erste Wahl für alle Freizeitmobile.

Temperatur und Gebläsestufe lassen sich mit der Fernbedienung einstellen, optional auch mit dem Truma iNet X System oder dem Truma iNet System. Ist eine Truma Combi-Heizung und ein passendes Truma Bedienteil im Fahrzeug verbaut, lässt sich die Aventa Klimaanlage einfach in das bestehende System integrieren. Die Klimaautomatik wird über das Truma iNet X System oder das Truma iNet System und die dazugehörige App gesteuert.

- o Kompakt: Leichteste Dachklimaanlage auf dem Markt\*
- o Universell: Passt auf alle Freizeitfahrzeuge
- o Komfortabel: Läuft extrem leise
- o Leistungsstark: Kühlt schneller als jede andere Dachklimaanlage\*
- o Smart: Klimaanlage und Klimaautomatik bequem per App steuern
- o Aventa Klimageräte können mit dem Truma iNet X Panel und Truma iNet System gesteuert werden
- o Nur für den Einbau im Fahrzeug bestimmt

\* in ihrer Leistungsklasse

mehr unter: <https://www.truma.de/kompatibilitaetsliste-inet-x-panel>



Außeneinheit weiß  
Luftverteiler tele-basaltgrau



creme/braun

tele-basaltgrau

Bezeichnung	7 AVENTA COMPACT	8 AVENTA COMPACT PLUS
Empfohlene Fahrzeuglänge (m)	bis 6	bis 7
Kälteleistung (W)	1700	2200
Heizleistung (W)	-	-
Stromaufnahme Kühlbetrieb (A)	2,8	4,4
Stromaufnahme Heizbetrieb (A)	-	-
Betriebsspannung (Volt AC / Hz)	230	230
Dachausschnitt (B x T mm)	380 x 350 / 400 x 400	380 x 350 / 400 x 400
Dachstärke (mm)	25 - 50	25 - 50
Gebläsestufen	3 plus Sleep-Funktion	3 plus Sleep-Funktion
Fernbedienung	ja	ja
Einsatzbereich °C	+16 bis +40	+16 bis +40
Abmessungen außen (B x H x T mm)	560 x 265 x 785	560 x 265 x 785
Abmessungen innen (B x H x T mm)	496 x 46 x 556	496 x 46 x 556
Gewicht (kg)	27,5	29,5
Außeneinheit weiß Luftverteiler creme/braun	<b>9954226</b>	<b>9955124</b>
Außeneinheit weiß Luftverteiler tele-basaltgrau	<b>9954225</b>	<b>9955123</b>
Außeneinheit schwarz Luftverteiler creme/braun	<b>9963348</b>	<b>9963346</b>
Außeneinheit schwarz Luftverteiler tele-basaltgrau	<b>9963349</b>	<b>9963347</b>
Preis	<b>2.399,00</b>	<b>2.600,00</b>



### 9 DICHTRAHMEN

Der Dichtraum wird empfohlen beim Einbau der Dachklimaanlage Aventa comfort / eco in einem Ausschnitt von 400 x 400 mm, z.B. bei einem vorhandenem Dachlukenausschnitt.

Maße 520 x 44 x 560 mm (B x H x T). Gewicht 0,9 kg.

**9964126**

**54,95**




### 10 AUSGLEICHSRAHMENSET

Für den Einbau in Kastenwagen (unabhängig vom Modell).

Gewicht 1,21 kg.

**9954214**

**44,95**



### 11 ADAPTERRAHMENSET PSA FÜR KLIMASYSTEME


Für Aventa compact / compact plus zur Abdichtung für Kastenwagen mit PSA Dach (Ausschnitt 400 x 400 mm).

Maße 66 x 52 cm (L x B). Gewicht 1,33 kg.

**9943909**

**79,00**

## 1 FreshJet FJX4 Kompaktklasse: superflaches Design und kinderleichte Bedienung



- Erstklassige Kühlleistung – der Fahrzeuginnenraum wird in Rekordzeit heruntergekühlt
- Hervorragende Energieeffizienz – weniger Stromverbrauch
- CleanAir Luftreinigungssystem für frische, saubere Luft im Fahrzeug
- Fernbedienung serienmäßig enthalten
- Kompatibel mit der Dometic Smartphone App
- Luftverteiler mit Touchscreen-Display zur Bedienung
- Nur für den Einbau im Fahrzeug bestimmt
- Kompatibel mit der Dometic Smartphone App

Bezeichnung	<b>FRESHJET FJX4 1700</b>		<b>FRESHJET FJX4 2200</b>	
Empfohlene Fahrzeuglänge (m)	max. 6		max. 7	
Kälteleistung (W / BTU/h)	1.700		2.200	
Heizleistung (W)	800		1.000	
Stromaufnahme Kühlbetrieb (A)	3,6		4,8	
Stromaufnahme Heizbetrieb (A)	5,2		5,2	
Verbrauch Heizbetrieb (W)	800		1.200	
Verbrauch Kühlbetrieb (W)	620		950	
Betriebsspannung (Volt AC / Hz)	230 / 50		230 / 50	
Dachausschnitt (B x T mm)	400 x 400		400 x 400	
Dachstärke (mm)	25 – 60		25 – 60	
Fernbedienung	ja		ja	
Abmessungen außen (B x H x T mm)	752 x 225 x 702		752 x 225 x 702	
Abmessungen innen (B x H x T mm)	579 x 59 x 518		579 x 48 x 518	
Gewicht (kg)	29		30,4	
Farbe	weiß	schwarz	weiß	schwarz
Art.-Nr.	<b>9961889</b>	<b>9961890</b>	<b>9961832</b>	<b>9961833</b>
Preis	<b>2.514,00</b>	<b>2.514,00</b>	<b>2.614,00</b>	<b>2.614,00</b>

## 2 Die Dachklimaanlage mit integriertem festem Dachfenster

Für diesen innovativen Klimaanlage-Typ muss kein Dachfenster weichen. Ganz im Gegenteil: Das Fenster wurde hier in den Klimaanlagekorpus integriert. Ergebnis: Wohlfühltemperaturen an Bord von Caravan oder Wohnmobil und weiterhin natürliches Licht von oben. Besondere Komfortmerkmale der FreshLight: aktive Entlüftung und Heizfunktion.



- Energieeffizientes Wärmepumpensystem zum Kühlen und Heizen
- Individuell regelbarer Luftverteiler mit Automatikgebläse
- Über Zubehörkit auch während der Fahrt zu betreiben (12 Volt DC)
- Nur für den Einbau im Fahrzeug bestimmt
- Individuell regelbarer Luftverteiler mit Automatikgebläse
- Plissierte Verdunkelung ○ Dimmbare LED-Leuchten

1. Integriertes festes Dachfenster
2. Individuell regelbarer Luftverteiler mit Automatikgebläse
3. Plissierte Verdunkelung
4. Dimmbare LED-Leuchten



Bezeichnung	<b>FRESHLIGHT 2200</b>	
Empfohlene Fahrzeuglänge (m)	max. 7	
Kälteleistung (W / BTU/h)	2.200 / 7.500	
Heizleistung (W)	2.700	
Stromaufnahme Kühlbetrieb (A)	4,1	
Stromaufnahme Heizbetrieb (A)	5,2	
Verbrauch Heizbetrieb (W)	1.200	
Verbrauch Kühlbetrieb (W)	950	
Betriebsspannung (Volt AC / Hz)	230 / 50	
Dachausschnitt (B x T mm)	400 x 700	
Dachstärke (mm)	25 – 60	
Fernbedienung	ja	
Abmessungen außen (B x H x T mm)	758 x 210 x 1105	
Abmessungen innen (B x H x T mm)	550 x 53 x 880	
Gewicht (kg)	42	
Farbe	weiß	
Art.-Nr.	<b>9962639</b>	
Preis	<b>3.059,00</b>	



### 3 FreshJet FJX7

## Willkommen in der Premiumklasse!

Die elegante, weiße Dacheinheit mit der exklusiven LED-Lichtkurve fällt sofort ins Auge. Ausgestattet mit der neuesten drehzahlgeregelten Inverter-Kompressor- und Wärmepumpentechnik, kühlt sie Ihr Fahrzeug schneller, leiser und effizienter als jede andere Wohnmobil-Klimaanlage auf dem Markt. Und bei Bedarf verfügt sie außerdem über eine Heizfunktion.

Das integrierte CleanAir System sorgt im Inneren Ihres Fahrzeugs stets für frische und saubere Luft. Intelligente Verbindungsoptionen bieten Ihnen verschiedene praktische Steuerungsmöglichkeiten: per Fernbedienung, Smartphone App, Wandthermostat oder intuitiver Touch-Oberfläche an der Luftverteilerbox.

- o Aerodynamisch geformte Dacheinheit mit auffälliger LED-Lichtkurve
- o Mithilfe der Wechselrichtertechnik wird Ihr Wohnmobil, Wohnwagen oder Campingbus in Rekordzeit heruntergekühlt
- o Dank der variabel einstellbaren Kompressordrehzahl ist die FJX7 besonders leise und hält dennoch die gewünschte Temperatur verlässlich ein
- o Geringerer Stromverbrauch dank modernem Kompressor
- o Drehzahl geregelter Inverterkompressor
- o Reduziert wirksam Bakterien und Gerüche, damit Ihr Wohnmobil frisch und sauber riecht
- o Kompatibel mit der Dometic Smartphone App



Bezeichnung	FJX7 2200		FJX7 3000		FJX7 3500	
Empfohlene Fahrzeuglänge (m)	max. 7		max. 8		ab 8	
Kälteleistung (W / BTU/h)	2.200		3.000		3.500	
Heizleistung (W)	2.000		2.500		3.000	
Stromaufnahme Kühlbetrieb (A)	5,9		7,3		7,5	
Stromaufnahme Heizbetrieb (A)	3,7		5,9		6,5	
Betriebsspannung (Volt AC / Hz)	220 - 240 / 50		220 - 240 / 50		220 - 240 / 50	
Dachausschnitt (B x T mm)	400 x 400		400 x 400		400 x 400	
Dachstärke (mm)	25 - 60		25 - 60		25 - 60	
Fernbedienung	ja		ja		ja	
Abmessungen außen (B x H x T mm)	752 x 225 x 702		1.090 x 240 x 700		1.090 x 285 x 700	
Abmessungen innen (B x H x T mm)	579 x 48 x 518		579 x 48 x 518		579 x 48 x 518	
Gewicht (kg)	32,7		40,3		42,8	
Farbe	weiß	schwarz	weiß	schwarz	weiß	schwarz
Art.-Nr.	<b>9963265</b>	<b>9963266</b>	<b>9963261</b>	<b>9963262</b>	<b>9963263</b>	<b>9963264</b>
Preis	<b>2.859,00</b>	<b>2.859,00</b>	<b>3.129,00</b>	<b>3.129,00</b>	<b>3.379,00</b>	<b>3.379,00</b>



#### 4 ADAPTERRAHMEN

Passend für FJX41700, FJX4 2200, Freshjet 3000, FJX7 2200 und FJX7 3000.

Ausschnittsmaß über 400 mm (500 mm außen).

**9907545**      **64,95**

Adapterrahmen für Kastenwagen mit Trapezdach

**9912546**      **129,00**



**HINDERMANN**

#### 5 SCHUTZHÜLLEN FÜR DACHKLIMAANLAGEN

Aus Softkunstleder. Schützt vor Verschmutzung oder Feuchtigkeit. Mit Gummizug für optimale Anpassung.

Dometic Freshjet 1100/1700/2000/2200	<b>9918154</b>	<b>58,95</b>
Dometic Freshjet 1600/2200 mit Fensterausschnitt	<b>9924551</b>	<b>58,95</b>
für Dometic (1100/1500/2100), Wäeco (1500/2000), Iceberg 7000/9000/12000)	<b>9966553</b>	<b>58,95</b>
Dometic Freshjet 3000	<b>9943578</b>	<b>58,95</b>
Dometic Freshjet FJX4 1500 / 1700 / 2200	<b>9963329</b>	<b>58,95</b>



### 1 DACHKLIMAANLAGE DOMETIC FJX4 1500

Dachklimaanlage, 1.500 W, manuelle Bedienung

- Kühlt den Fahrzeuginnenraum besonders schnell und entfeuchtet die Luft
- Angenehm leiser Betrieb für eine ruhige Nacht und erholsamen Schlaf
- Einsteigermodell mit manueller Bedienung – für kleine und mittelgroße Wohnwagen
- Optimierte Luftverteilung – stärkerer Luftstrom und weniger Geräusche
- Wiederverwendbarer Staubfilter – zum Reinigen einfach herausnehmbar
- Geringes Gewicht für weniger Kraftstoffverbrauch
- Besonders langlebiges und robustes Design
- Nur für den Einbau im Fahrzeug bestimmt

Bezeichnung	<b>DOMETIC FJX4 1500</b>	
Empfohlene Fahrzeuglänge (m)	max. 5,5	
Kälteleistung (W)	1.500	
Heizleistung (W)	-	
Stromaufnahme Kühlbetrieb (A)	< 3,3	
Stromaufnahme Heizbetrieb (A)	-	
Betriebsspannung (Volt AC / Hz)	220 - 240	
Dachausschnitt (B x T mm)	400 x 400	
Dachstärke (mm)	25-60	
Fernbedienung	nein	
Abmessungen außen (B x H x T mm)	752 x 225 x 702	
Abmessungen innen (B x H x T mm)	579 x 59 x 518	
Gewicht (kg)	25,8	
Farbe	weiß	schwarz
Art.-Nr.	<b>9961891</b>	<b>9961892</b>
Preis	<b>1.578,00</b>	<b>1.578,00</b>

### 2 DACHKLIMAANLAGE E-VAN 5400H / 7400H

Diese eigens für Camper Vans entwickelte Dachklimaanlage eignet sich ideal für die Installation auf kleinen Dächern, ohne die Dachluke entfernen zu müssen. Leise, leicht und installationsfreundlich auf dem Dach zu befestigen. Die Modelle sind mit Wärmepumpen ausgestattet. Die Funktionen Kälte, Wärme und Automatik sind über eine Fernbedienung und Timer-Funktion auswählbar.

- Nur für den Einbau im Fahrzeug bestimmt



Bezeichnung	<b>E-VAN 5400H</b>	<b>E-VAN 3 7400H</b>
Empfohlene Fahrzeuglänge (m)	4 - 6	5 - 7
Kälteleistung (W / BTU/h)	1.700 / 5.800	950 / 7.200
Heizleistung (W / BTU/h)	1.600 / 5.500	920 / 6.800
Stromaufnahme Kühlbetrieb (A)	2,9	4,1
Stromaufnahme Heizbetrieb (A)	2,8	4
Betriebsspannung (Volt AC / Hz)	230 / 50	230 / 50
Dachausschnitt (B x T mm)	360 x 360	400 x 400
Dachstärke (mm)	30 - 70	30 - 70
Lüftungsstufen	3 plus Auto-Funktion	
Fernbedienung	ja mit Timer und LED-Taschenlampe	ja mit Timer und LED-Taschenlampe
Abmessungen außen (B x H x T mm)	710 x 232 x 619	710 x 235 x 620
Abmessungen innen (B x H x T mm)	450 x 42 x 450	450 x 42 x 450
Gewicht (kg)	30	31
Art.-Nr.	<b>9963461</b>	<b>9963196</b>
Preis	<b>1.735,00</b>	<b>2.406,00</b>

### 3 SAPHIR COMPACT

Mit nur 20 kg ist die Saphir compact einzigartig leicht. Durch den geringeren Stromverbrauch ist sie auf nahezu allen europäischen Campingplätzen einsetzbar.

- o Einzigartig leicht
- o Sehr leise, besonders in der Sleep-Funktion
- o Praktische Timer-Funktion
- o Bedienbar über Truma CP plus (ab der Seriennummer 23091001)
- o Kühlzeit bis zu 15 Stunden im Voraus über Timer-Funktion programmieren
- o Raumtemperatur in Ein-Grad-Schritten wählen
- o Kühlt besonders leise
- o Auf Campingplätzen ab drei Ampere Absicherung einsetzbar
- o Der Artikel ist nur für den An- und Einbau am/im Fahrzeug bestimmt

### 4 SAPHIR COMFORT RC

Bietet durch ihren reversiblen Kältekreis auch eine integrierte Wärmepumpenfunktion. Somit kann man mit ihr in der Übergangszeit heizen.

- o Kühlt besonders kraftvoll
- o Die Kleinste ihrer Klasse
- o Praktische Timer-Funktion
- o Bedienbar über Truma iNet X Panel (ab Seriennr. (KA24RC-)29033001) und Truma CP plus
- o Der Artikel ist nur für den An- und Einbau am/im Fahrzeug bestimmt



#### Bezeichnung

Empfohlene Fahrzeuglänge (m)

Kälteleistung (W)

Heizleistung (W)

Stromaufnahme Kühlbetrieb (A)

Stromaufnahme Heizbetrieb (A)

Betriebsspannung (Volt AC / Hz)

Gebälsestufen

Luftauslässe

Einbaumaße (L x B x H mm)

Abmessungen (B x H x T mm)

Gewicht (kg)

Art.-Nr.

Preis

#### 3 SAPHIR COMPACT

ca. 5,5

1.800

-

230 V: 2,8 / 12 V: 55

-

230 / 50

3 plus Sleep-Funktion

3

790 x 440 x 290

400 x 290 x 560

20

9964059

1.754,00

#### 4 SAPHIR COMFORT RC

ca. 6,5

2.400

1.700

230 V: 4,2 / 12 V: -

230 V: 3,7 / 12 V: -

230 / 50

3 plus Sleep-Funktion

3

858 x 440 x 290

400 x 290 x 628

23,5

9964056

1.999,00



### 5 SAPHIR EASYSET

Enthält das komplette Zubehör für die Kaltluftverteilung.

Bestehend aus 3 m Kaltluftrohr KR Ø 65 mm, 3 Endstück-Muttern EM, 3 Endstücke EN-O, 3 Lamelleneinsätze LA beige.

9985219 74,95



### 6 SCHALLDÄMPFER KALT-LUFTROHR

Reduziert das Luftgeräusch um ca. 50 %. Beim Einsatz von zwei Schalldämpfern je Kaltluftrohr ist eine Reduzierung des Luftgeräusches um bis zu 90 % möglich.

9953788 68,50



### 7 KALTLUFTROHR KR 65

Durch den optimalen Aufbau des Rohres wird ein verbesserter Isolationswert und ein niedriger Geräuschpegel erzielt.

Ø 65 mm.

9964028 18,95

Grundpreis pro 1 Meter = 18,95



### 8 FRESHWELL 3000

Staukastenklimateanlage. Leicht und extrem kompakt, aber dennoch die Leistungsstärkste in ihrer Klasse. Energieeffizientes Wärmepumpensystem zum Kühlen und Heizen.

- o Heizleistung (Wärmepumpe + Heizelement) bis 3000 Watt
- o Softstart
- o Sehr leise Luftzirkulation
- o Luftverteilung individuell anpassbar
- o Der Artikel ist nur für den An- und Einbau am/im Fahrzeug bestimmt

#### Bezeichnung

Empfohlene Fahrzeuglänge (m)

Kälteleistung (W / BTU/h)

Heizleistung (W)

Stromaufnahme Kühlbetrieb (A)

Stromaufnahme Heizbetrieb (A)

Betriebsspannung (Volt AC / Hz)

Gebälsestufen

Luftauslässe

Abmessungen (B x H x T mm)

Gewicht (kg)

Art.-Nr.

Preis

#### FRESHWELL 3000

max. 8

2.700 / 9.200

3.000\*

4,3

4,8

230 / 50

3

3

400 x 286 x 628

21

9975372

1.990,00

\* Max. Heizleistung = Wärmepumpenleistung plus Heizelementleistung



### 9 DC KIT DSP-T 12

Ermöglicht den Betrieb der Klimaanlage während der Fahrt. Sinus Wechselrichter, 1.800 Watt.

9953869 2.319,00



### 10 LÜFTUNGSGITTERSATZ

3-teiliges Set, Ø 60 mm.

9918431 34,95



### 11 FLEXIBLER SCHLAUCH

Maße 60 mm x 10 m (Ø x L).

9981544 155,00

Grundpreis pro 1 Meter = 15,50



→ Gaskocher  
ab S. 232

# Grillen & Gas





Weitere Artikel  
finden Sie  
online oder bei  
Ihrem Movera-  
Fachhändler.



Gasgrills	226-231
Grillzubehör	226-231
Gaskocher	232-236
Gaskartuschen	237
Gasflaschen / Füllstandsmesser	238-239
Gaskocher-Spülbecken- kombinationen / Backöfen / Dunstabzugshauben	240-243
Heizgeräte	244-245
Heizsysteme / Heiz- systemzubehör	246-253
Gasinstallation	254-265
Gasflaschen / Füllstandsmesser	238-239



→ Gasinstallation  
**ab S. 254**



### 1 DEVIL KOOKMASTER

Der Devil Kookmaster Gasherd ist ein kulinarisches Muss, das Ihr Outdoor-Kocherlebnis revolutioniert. Dieser 2-flammige Herd mit seiner eleganten Edelstahl-Kochfläche verbindet Funktionalität mit Stil. Mit seiner piezoelektrischen Zündung lässt sich der Herd mühelos einschalten. Der Kocher ist mit einem praktischen Deckel und Griff für den einfachen Transport ausgestattet und eignet sich perfekt für Outdoor-Abenteuer oder als zuverlässiges Backup für zu Hause.

Farbe grau. Material Stahl, Kunststoff. Maße 53,5 x 9,5 x 31 cm (B x H x T).

Gewicht 4 kg.

30 mbar	<b>9975315</b>	<b>79,95</b>
50 mbar	<b>9975316</b>	<b>79,95</b>

Lieferumfang inkl. 1 x glatte Grillplatte und 1 x geriffelte Grillplatte.  
Farbe grau. Gewicht 5,3 kg.

30 mbar	<b>9975317</b>	<b>114,95</b>
50 mbar	<b>9975318</b>	<b>114,95</b>



### 2 DEVIL KOOKMASTER STANDALONE

Der Devil Kookmaster Standalone verfügt über die einmalige Funktionalität des Devil Kookmaster. Mit seinen vier stabilen Beinen und einem praktischen Tablett macht dieser Küchenhelfer das professionelle Kochen zum Outdoor-Erlebnis. Der Devil Kookmaster Standalone wird mit einer glatten und einer geriffelten Grillplatte geliefert.

Farbe grau. Material Stahl, Kunststoff. Maße 54,5 x 80,5 x 31 cm (B x H x T).  
Gewicht 9 kg.

30 mbar	<b>9975319</b>	<b>149,95</b>
50 mbar	<b>9975320</b>	<b>149,95</b>



### 3 HITZEBESTÄNDIGE UNTERLAGE ZU KOCHER

Mit Saugnäpfen leichte Befestigung auf allen Tischplatten.

Farbe grau. Material pulverbeschichteter Stahl. Maße 55 x 32,5 cm (B x T). Gewicht 850 g.

**9960949**      **15,95**



### 4 WINDSCHUTZ CAMPINGKOCHER

Mit Saugnäpfen für alle Tischplatten. Verhindert, dass die Flammen des Campingkochers ausgeblasen werden. Inklusive Aufbewahrungstasche.

Material pulverbeschichteter Stahl. Maße 61 x 25 x 33 cm (B x H x T). Gewicht 1,1 kg.

**9960950**      **21,95**



### 5 KOCHER-TASCHE

Farbe schwarz. Material 100 % Polyester.

Medium	<b>9982116</b>	<b>12,95</b>
Large	<b>9982117</b>	<b>13,95</b>


**BRUNER**
**6 DEVIL BBQRUISER HT**

Der Devil BBQRuiser HT ist der ultimative tragbare Gas-Outdoor-Grill für Camper, die viel unterwegs sind! Mit seinen hochwertigen Materialien und innovativen Designmerkmalen ist dieser Grill Ihre Eintrittskarte zu brutzelnden, saftigen Mahlzeiten in der freien Natur. Er ist kompakt und leicht, lässt sich einfach einpacken und transportieren, und seine leistungsstarken Brenner sorgen dafür, dass Ihre Speisen immer köstlich zubereitet werden. Erhältlich in 2 Versionen.

Farbe schwarz/grau. Material Stahl, Kunststoff. Maße 62 x 99,6 x 59 cm (B x H x T). Gewicht 9,9 kg.

30 mbar	<b>9975324</b>	<b>259,95</b>
50 mbar	<b>9975325</b>	<b>259,95</b>


**BRUNER**
**7 DEVIL BBQRUISER LT**

Der Devil BBQRuiser LT ist die Tischversion der HT-Ausführung. Konstruktions- und Grilleigenschaften bleiben unverändert. Die Tischbeine und die praktische Ablage können optional zu einem späteren Zeitpunkt erworben werden.

Farbe schwarz/grau. Material Stahl, Kunststoff. Maße 47 x 43 cm (Ø x H). Gewicht 7,2 kg.

30 mbar	<b>9975321</b>	<b>234,95</b>
50 mbar	<b>9975323</b>	<b>229,95</b>


**BRUNER**
**8 BBQ PIZZASTEIN 34**

Passend für BBQRUISER HT und LT.

Farbe braun. Material Corderit. Maße 34 x 0,11 cm (Ø x H). Gewicht 1,9 kg.

<b>9975326</b>	<b>32,90</b>
----------------	--------------



### 1 360 GRILL CV

360°-Tischgrill mit langlebiger und wendbarer Aluminium-Druckguss-Platte, Piezozündung, inkl. Schutzdeckel, Tragetasche, Schlauch und Regler.


Gasart Easy Clic Plus Kartuschenbetrieb. Leistung 2,2 kW. Farbe Anthrazit / Kupfer. Material Stahl, Aluminium, Kunststoff. Maße 35 x 16 x 35 cm (B x H x T). Gewicht 5,1 kg.

Anthrazit	<b>9970276</b>	<b>149,00</b>
Kupfer	<b>9970277</b>	<b>149,00</b>

**CAMPINGGAZ**



EasyClic™ Plus System für einfaches Verbinden und Trennen der Gaskartusche bei CV-Modellen. Passende Gaskartuschen finden Sie auf der Seite 237.



### 2 PARTY GRILL

Die Geräte der Linie Party Grill™ sind eine multifunktionale Alternative zu traditionellen Kochern und kompakten Grillgeräten. Sie sind im Nu vom Kocher zum Grill umfunktioniert.

- o Easy Clic™ Plus System für einfaches Verbinden und Trennen der Gaskartusche bei CV-Modellen
- o Nicht für den Einsatz in geschlossenen Räumen geeignet
- o Fein regulierbare Hitzezufuhr
- o Kompaktes Packmaß, geschützter Transport
- o Antihafbeschichtete Grillplatte für einfache Reinigung
- o Gasflasche und Gaskartusche nicht im Lieferumfang enthalten



	<b>PARTY GRILL™ 200 CV</b>	<b>PARTY GRILL™ 400 CV</b>	<b>PARTY GRILL™ 400 R</b>	<b>PARTY GRILL™ 400 CARAVAN CONNECT</b>	<b>PARTY GRILL™ 600 R</b>
Leistung	2.000 W	2.000 W	2.000 W	2.000 W	4.000 W
Gasverbrauch	145 g/h	145 g/h	145 g/h	145 g/h	290 g/h
Siedezeit für 1 l Wasser	4 Min. und 18 Sek.	4 Min. und 18 Sek.	6 Min. und 5 Sek.	6 Min. und 5 Sek.	3 Min. und 50 Sek.
Zündung	Piezo mit Kontrollknopf	Piezo mit Kontrollknopf	Piezo mit Kontrollknopf	Piezo mit Kontrollknopf	Piezo mit Kontrollknopf
Gasart	CV470+ CV300+	CV470+ CV300+	R904, R907, Butan oder Propangasflasche	Anschluss an Gasaußensteckdose, Polyester, inkl. Schlauch mit Propangasflasche	R904, R907, Butan oder Propangasflasche
Lieferumfang	Topfkreuz, Transportdeckel, Grillrost	Deckel mit Wokfunktion, Topfkreuz, wendbare Grill- und Kontaktgrillplatte, Grillrost, Tragetasche aus Polyester	Deckel mit Wokfunktion, Topfkreuz, wendbare Grill- und Kontaktgrillplatte, Grillrost, Deckel, Tragetasche aus Polyester, inkl. Schlauch	Deckel mit Wokfunktion, Topfkreuz, wendbare Grill- und Kontaktgrillplatte, Grillrost, Tragetasche aus Polyester	Topfkreuz, wendbare Grill- und Kontaktgrillplatte, Grillrost, Deckel, Tragetasche aus Polyester, inkl. Schlauch
Maße (Ø x H cm) offen	Ø 32 x 33 (mit Standbeinen)	Ø 36 x 42 (mit Standbeinen)	Ø 36 x 42 (mit Standbeinen)	Ø 36 x 42 (mit Standbeinen)	Ø 52 x 99 (mit Standbeinen)
Gewicht (kg)	2,84	4,92	4,92	4,92	10,72
Art.-Nr.	<b>9950768</b>	<b>9951397</b>	<b>9950769</b>	<b>9957769</b>	<b>9955226</b>
Preis	<b>104,95</b>	<b>144,95</b>	<b>144,95</b>	<b>144,95</b>	<b>219,00</b>


**CAMPINGAZ**
**3 TISCHGRILL ATTITUDE 2100 LX**

Einfache und schnelle Reinigung in der Spülmaschine, analoge Temperaturanzeige im Deckel.

Lieferumfang Schlauch und Druckregler 50 mbar, elektronische Zündung, Grillfläche aus emailliertem Gusseisen 2.100 cm<sup>2</sup>, Grillrost mit Culinary Modular System, 2 Brenner, große Fettauffangschale und InstaClean™ System. Leistung 5 kW. Maße offen 65 x 69 x 73 cm (B x T x H), geschlossen 65 x 52 x 36 cm (B x T x H). Gewicht 24,5 kg.

**9960583**
**369,00**

**CAMPINGAZ**
**4 TISCHGRILL ATTITUDE 1200 2GO CV**

Eleganter, urbaner Style verbunden mit professionellem Grillen. Der Campinggaz® Blue Flame-Brenner sorgt für eine gleichmäßige Hitzeverteilung.

Lieferumfang Schlauch und Regler für Easy-Click Kartuschen, 2-teiliger Grillrost 1.200 cm<sup>2</sup> aus emailliertem Gusseisen, ein Edelstahl-Brenner, Piezo Zündung, analoge Temperaturanzeige im Deckel. Leistung 2,4 kW. Maße offen 59 x 47 x 61 cm (B x T x H), geschlossen 59 x 52 x 36 cm (B x T x H). Gewicht 13,9 kg.

**9960584**
**229,00**

**CAMPINGAZ**
**5 TISCHGRILL ATTITUDE 2GO ELECTRIC**

Grillvergnügen Indoor und Outdoor. Hergestellt aus langlebigem und solidem Material mit abgerundeten Griffen für müheloses Anheben. Der vormontierte Tischgrill kann schnell ausgepackt und eingesteckt werden.

Leistung 2 kW. Steckeranschluss Euro mit 1,90 m Kabel. Farbe silber, schwarz. Material Stahl, Aluminium, Gusseisen. Maße 59 x 40 x 36 cm (H x B x T). Gewicht 14 kg.

**9975239**
**299,00**
**CAMPINGAZ**
**6 KOFFERGASGRILL SGR**

Koffergasgrill 3-flammig mit drei „Herdplatten“.

Anschluss an Gasflasche.

- o Leistung 5.200 W
- o Grillfläche 1.508 cm<sup>2</sup>
- o Verchromter Grillrost
- o 200 SGR: Lieferung mit Gasschlauch 80 cm und Drehspieß
- o 400 SGR: Lieferung mit Gasschlauch 80 cm sowie Drehspieß und Drehspießmotor (Batterien nicht im Lieferumfang enthalten)

o Zusammenklappbar

Verbrauch (g/h) 378. Anschluss 50 mbar. Farbe blau / silber. Material Stahlgehäuse.



Modell	Gewicht (kg)	Maße (B x H x T) cm	Zündung	Drehspieß System	Art.-Nr.	Preis
200 SGR	10,6	72,5 x 108 x 54	manuell	ohne Motor	<b>9950766</b>	<b>169,00</b>
400 SGR	10,7	77 x 108 x 54	Piezo	mit Motor	<b>9983715</b>	<b>189,00</b>

**EuroTrail**
**7 GRILL-HÜLLE UNIVERSAL**

Farbe grau. Material 100 % Polyester. Maße 63 x 10 x 30 x 38 cm (B x H x T).

**9982115**
**19,95**

**TRISTAR**
**8 KONTAKTGRILL**

Dieser Kontaktgrill ist ideal für schnelle und gesunde Zubereitung von Fleisch, Fisch und Paninis. Er kann als Kontaktgrill, aber auch als Tischgrill verwendet werden. In den Auffangschalen wird überschüssiges Fett gesammelt.

Spannung 230 V. Betriebstemperatur max. 225 °C. Thermostat regelbar. Material Edelstahl.

Leistung 1.500 W. Maße 26,2 x 12,1 x 33,3 cm (B x H x T). Packmaß 36,4 x 30,7 x 16,4 cm (B x H x T). Gewicht 2,1 kg.

**9961164**
**58,95**

Leistung 2.000 W. Maße 33 x 12 x 35,1 cm (B x H x T). Packmaß 38,9 x 38,2 x 16,4 cm (B x H x T). Gewicht 2,9 kg.

**9961165**
**59,95**

**TRISTAR**
**9 TISCHGRILL, BAMBUS GRILLPLATTE XL**

Schön gestalteter Tischgrill mit Bambusveredelung. Mit der kombinierten Teppanyaki & Grillplatte können Sie praktisch jede beliebige Mahlzeit schnell und einfach zubereiten. Auf der Grillfläche von 51 x 25,4 cm ist genug Platz für alle!

- o Dank 2,2 kW Leistung werden die Platten sehr schnell heiß
- o Dank spülmaschinenfester Teile leicht zu reinigen

Spannung 230 V. Betriebstemperatur max. 280 °C. Thermostat einstellbar, abnehmbar. Material Gehäuse: Bambus. Maße 58 x 30 x 65 cm (B x H x T). Packmaß 62 x 33,5 x 9,4 cm (B x H x T). Gewicht 3,5 kg.

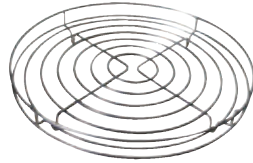
**9961166**
**86,95**



**1 GRILLPLATTE GRIDDLE PLUS**

Dickwandige, beschichtete Aluminium-Grillplatte mit tiefen Rillen. Besonders gut für Steaks.  
Material Aluminium. Maße 30 x 3,5 cm (Ø x H). Gewicht 0,72 kg.

**9942499 54,50**



**2 BRATENROST**

Wird immer mit Deckel verwendet um indirekt grillen zu können. Kann auf die gelochte Grillplatte gesetzt und mit dem Pizzastein verwendet werden.  
Material Edelstahl. Maße 28,5 x 5,1 cm (Ø x H). Gewicht 0,3 kg.

**9994515 29,95**



**3 GRILLPLATTE GELOCHT**

Wird zusammen mit dem Bratenrost zum indirekten Braten verwendet.  
o Vermeidung von Rauchentwicklung  
Material Aluminium mit Teflon-Beschichtung. Maße Ø 30 cm. Gewicht 0,59 kg.

**9933378 43,95**



**4 PIZZASTEIN**

o Pizzastein bitte mit gelochter Grillplatte und Bratenrost verwenden  
Material Cordierit Keramik. Maße Ø 26 cm. Gewicht 1,65 kg.

**9926619 35,95**



**5 PFANNE**

Für Spiegelei oder Crepes.  
Material Edelstahl. Maße 30,4 x 1,9 cm (Ø x H). Gewicht 0,9 kg.

**9933372 59,95**



**6 DECKELVERLÄNGERUNG UND WINDSCHUTZ**

Mit Halterung für Hähnchen. So ist Platz für noch grössere Fleischstücke. Ring kann als Wind- und Spritzschutz genutzt werden.  
Material Edelstahl. Maße 30,4 x 8,6 cm (Ø x H). Gewicht 0,47 kg.

**9933303 37,95**



**7 WOK**

Für leckere asiatische Gerichte.  
Material Edelstahl. Maße 34 x 30 x 7,8 cm (B x T x H). Gewicht 0,88 kg.

**9933371 59,95**



**8 BRATENTHERMOMETER – SILBER**

Das Bratenthermometer sichert eine optimale Zubereitungszeit. Farbe grau. Material Edelstahl.

**9933377 14,95**



**9 FOLIE FÜR INNENSCHALE**

Praktische Innenfolie – passend für alle Cobb Grills. Die Folie erleichtert das Reinigen des Grills deutlich. Aus Umweltgründen bitte mehrfach verwenden.

Inhalt 6 St. Material Aluminiumfolie.

**9918551 24,75**



**10 ROTISSERIE DREHSPIESS**

Schnell und einfach bedienbar. Deckelverlängerung auf die gelochte Grillplatte setzen und Batterie hinzufügen.

Material Edelstahl.

**9960959 98,95**



**11 DECKELHALTERUNG**

Wird einfach zwischen Innen- und Außenschale eingehängt und dient somit als praktische Ablage für den Deckel.

Material Edelstahl. Maße 20,3 x 20 x 9,5 cm (B x T x H). Gewicht 0,1 kg.

**9912945 24,75**



**12 TASCHE FÜR GAS GRILL**

Tasche für den Cobb Gasgrill. Erleichtert den Transport und die Aufbewahrung Ihres Grills. Die Tasche ist robust und bietet Platz für Grill und Zubehör. Farbe grau. Material 100 % Nylon. Gewicht 0,5 kg.

**9957737 37,95**



Gefahr

**13 GAS KARTUSCHE**

Gaskartusche mit Schraubgewinde. Propan/ Butangemisch. Inhalt 500 g. Material Metall. Gefahr: H220

**9960961 9,00**



Gefahr

**14 COBBLE STONE**

Hergestellt aus gepressten Kokosblätter. Glühzeit ca. 2 Std. Einfach zu verwenden ohne zusätzliche Grillanzünder.

Inhalt 6 St. Gefahr: H271, H318

**9933375 16,95**



**15 KOCHBUCH COBB ÜBERALL AUSSER IN DER KÜCHE**

Ein Kochbuch mit 50 tollen neuen Rezepten und Inspirationen aus allen Ländern.

**9960960 26,95**



Bitte beachten Sie die Erläuterungen der Piktogramme sowie die Gefahrenhinweise auf Seite 594 dieses Kataloges.

# Das COBB Prinzip

Egal ob Sie grillen, braten, backen, kochen oder räuchern möchten, die COBB Grills sind der perfekte Begleiter für Grillabende auf dem Campingplatz, am Strand oder auf dem Balkon.

- o Grillbereit in wenigen Minuten
- o Kalt an der Außenseite – im Inneren bis zu 300 °C heiß
- o Gesundes Grillen, da kein Fett auf die Glut tropft – somit kaum Qualm oder Stichflammen
- o Sparsam im Verbrauch
- o Alle Edelstahlteile sind spülmaschinengeeignet
- o Betrieb bei den jeweiligen Gasvarianten auch mithilfe eines Adapterschlauchs (z. B. 9954595) mit einer Gasflasche möglich



COBB



## 16 PREMIER AIR DELUXE

Der Deckel hat eine Drehscheibe, damit man die Löcher im Deckel schließen kann. So erhalten Sie noch mehr Hitze im Grill und können diese selbst regulieren. Alle Zubehörteile passen auch auf den Premier Air Deluxe.

Farbe silber. Material Edelstahl. Maße 32,5 x 34,5 x 32,5 cm (B x H x T).  
Gewicht 5,4 kg.

9960954 234,00



## 17 GAS GRILL DELUXE 2.0 INKL. GRILLPLATTE GRIDDLE+

Der COBB Gasgrill Deluxe 2.0 ist eine Weiterentwicklung des bewährten Gasgrill Deluxe. Das Modell ist sehr sparsam und Sie können mit nur einer einzigen Schraub-Gaskartusche bis zu drei Stunden grillen. Auch dieser Grill wird mit der Griddle+ Grillplatte geliefert. Der Grill hat die gleiche Größe wie der Premier Air Deluxe, so dass das gesamte Zubehör auch auf diesen Grill passt.

- o Passende Schraubkartuschen finden Sie auf Seite 237

Maße 42 x 32 x 38 cm (B x H x T). Gewicht 4,9 kg.

9960957 264,00



## 18 PREMIER + GASGRILL DELUXE

Inkl. Grillplatte Griddle +. 30mbar Version für Anschluss an Gasaussensteckdose. (nicht in D,A,CH) Gasschlauch optional (9952484 - 80cm, 9952485 - 150cm, 9955494 - 300cm).

Maße 33 x 33,5 x 34 cm (B x H x T). Gewicht 3,9 kg.

30 mbar 9960955 284,00  
50 mbar (ohne Schlauch und Regler) 9960956 284,00



**CAMPINGAZ**

**1 XCELERATE™ KOCHER/GRILL 600 SG**

2-flammiger Kocher mit zwei abnehmbaren Grillplatten. Lieferung inkl. Gasschlauch.

- o Piezozündung
- o Ohne Zündsicherung
- o Einfacher Auf- und Abbau
- o 2 Seitenablagen
- o Robuster Deckel aus lackiertem Stahl mit verchromtem Griff

Leistung 2 x 2.200 W (regulierbar). Gasdruck 50 mbar. Gasverbrauch 2 x 165 g/h. Maße offen 107,5 x 57,5 x 112,5 cm (B x H x T). Maße geschlossen 63 x 42 x 18,5 cm (B x H x T). Gewicht 10,7 kg. Lieferumfang Schlauch 80 cm, ohne Druckregler 50 mbar.

**9983523 229,00**



**CAMPINGAZ**

**2 KOCHER XCELERATE 400-SG CARAVAN**

2-flammiger Kocher mit 2 abnehmbaren, emaillierten Grillplatten.

- o Mit Deckel und praktischem Tragegriff
- o Piezozündung
- o Ohne Zündsicherung
- o Alle abnehmbaren Teile spülmaschineneeignet

Leistung 2 x 2.200 W (regulierbar). Gasverbrauch 2 x 165 g/h. Gasart Butan- oder Propangasflasche. Maße offen 55,5 x 46 x 44,5 cm (B x T x H). Maße geschlossen 55,5 x 13,5 x 42,5 cm (B x T x H). Gewicht ca. 7,8 kg. Lieferumfang Schlauch 80 cm mit Anschluss an 30 mbar Außensteckdose, 2 Grillroste.

**9952773 179,00**



**BLUECRAFT**

**3 PREMIUM-HOCKERKOCHER**

Premium Hockerkocher mit Zündsicherung und Piezozündung.

Gasverbrauch 764 g/h. Leistung 10,5 kW. Anschluss 50 mbar. Material Stahlblech. Maße 40 x 18 x 40 cm (B x H x T). Gewicht 5,1 kg.

**9970399 65,50**



**Outwell**

**4 KOCHER JIMBU**

Kocher mit einem Brenner und einem Grill. Dank integriertem Windschutz und robuster Bauweise perfekt für Campingurlaube.

Brenndauer 27 min/100 g Gas. Gasverbrauch (g/h) ca. Brenner 255 / Grill 109. Leistung Brenner 3.500 W / Grill 1.500 W. Anschluss Schraubkartusche. Material Edelstahl/Stahl. Maße 46 x 10,5 x 27 cm (B x H x T). Gewicht 3 kg.

**9957747 138,95**



**Outwell**

**5 KOCHER APPETIZER MAXI**

- o Leicht, flexibel und robust
- o Zwei Edelstahl-Brenner
- o Breite Stellfläche
- o Robuster Reisebehälter
- o Passende Gaskartusche 9954218

Leistung 2 x 2.200 W. Gasverbrauch (g/h) ca. 2 x 160 g/h. Material Edelstahl/Stahl. Maße 62 x 8 x 26 cm (B x H x T). Gewicht 2,6 kg.

**9957748 77,95**



**Outwell**

**6 KOCHER APPETIZER SOLO**

- o Leicht und kompakt
- o Einflammig
- o Robuster Reisebehälter
- o Idealer Begleiter für Camping und Strandaufenthalte
- o Passende Gaskartusche 9954218

Leistung 2,2 kW. Material Stainless steel / steel. Maße 30 x 30 x 11 cm (B x H x T). Packmaß 36 x 11,5 x 28 cm (B x H x T). Gewicht 1,5 kg.

**9956741 38,95**



**Outwell**

**7 KOCHER APPETIZER DUO**

- o Klein und leistungsstark
  - o Einfaches verstauen und transportieren
  - o Zwei individuell regelbare Brenner
  - o Seitlicher Windschutz
  - o Anschließbar an eine LGP-Gasflasche
- Lieferumfang inkl. Gasschlauch 80cm, ohne Regler, 50mbar. Leistung 2 x 1,4 kW. Material Stainless steel / steel. Maße 53 x 11,3 x 30 cm (B x H x T). Packmaß 46 x 9 x 25 cm (B x H x T). Gewicht 2,2 kg.

**9933239 77,95**





**8 CAMPINGKOCHER CAMPING KITCHEN™ 2**

Ein kompakter 2-Flamm-Kocher mit Platz für 2 Pfannen (Ø 24 cm), hitzeresistente Seitenteile mit eingebauten Tragegriffen.

R907, R904, Butan oder Propan Gasflasche betrieben, Schlauch inklusive. Farbe silber/schwarz. Leistung 2 x 2.000 W. Gasverbrauch 2 x 145 g/h. Maße offen 49 x 35 x 35 cm (B x H x T), geschlossen 49 x 10 x 31,5 cm (B x H x T). Zündung manuell. Gewicht 3,1 kg.

Gasflaschenbetrieb 50mbar

**9960586 79,95**

Packmaß 12 x 35 x 51 cm (B x H x T). Gewicht 3,6 kg. Im Lieferumfang enthalten sind Schlauch und Regler für Anschluss Kartusche CV470+.

Easy Click Gaskartuschen

**9960587 99,95**



**9 CAMPINGKOCHER CAMPING KITCHEN™ 2 MAXI CV**

Wird mit einer Easy Click Gaskartusche betrieben und verfügt über zwei unabhängige Brenner (individuell regulierbar). Maximale Flexibilität, dank 28 cm Ø Pfannenstützen, für deine gewohnten Küchentöpfe und Pfannen. Innovative FLAMEGUARD Brenner-technologie für optimalen Flammenschutz und einen geringen Gasverbrauch.

CV470 Gaskartusche betrieben, Schlauch und Easy Clic™ Regler. Leistung 2 x 1800 W. Gasverbrauch 2 x 130 g/h. Piezozündung. Farbe silber, schwarz. Material Stahl, Edelstahl. Maße 53 x 38,8 x 39,8 cm (B x H x T). Packmaß 53 x 36 x 11 cm (B x H x T). Gewicht 4,7 kg.

**9975241 139,00**



**10 CAMPINGKOCHER CAMPING KITCHEN™ 2 MULTI COOK**

Kombiniert Kochen und Grillen in einem, mit drei unabhängigen Brenner (individuell regulierbar). Simultan kochen, braten und toasten! Innovative FLAMEGUARD Brenner-technologie für optimalen Flammenschutz und einen geringen Gasverbrauch.

R907, R904, Butan oder Propan Gasflasche betrieben, Schlauch inklusive. Leistung 2 x 1.800 W + 900 W. Gasverbrauch 2 x 130 g/h + 66 g/h. Piezozündung. Farbe silber, schwarz. Material Stahl, Edelstahl, Aluminium. Maße offen 60 x 38,4 x 38,7 cm (B x H x T). Packmaß 69 x 46 x 17 cm (B x H x T). Gewicht 5,4 kg.

**9975242 169,00**



EasyClic™ Plus System für einfaches Verbinden und Trennen der Gaskartusche bei CV-Modellen. Passende Gaskartuschen finden Sie auf der Seite 237.



**11 CAMPINGKOCHER- & GRILL TOUR & GRILL CV PLUS**

Mit seiner antihafbeschichteten Grillfläche kann nach einer kurzen Vorheizzeit der Grillspaß beginnen. Durch die geriffelte Oberfläche kann überschüssiges Kochfett nach unten in eine herausnehmbare Fettauffangschale fließen.

Lieferumfang Schlauch und Easy Clic™ Regler. Leistung 2.400 W. Gasverbrauch 175 g/h. Material lackierter Stahl, verzinkter Stahl, Aluminiumdruckguss, Kunststoff. Farbe schwarz, grau. Maße offen 59 x 103 x 52 cm (B x H x T). Packmaß 55 x 38 x 42 cm (B x H x T). Gewicht 10 kg.

**9975244 199,00**



**12 GASKOCHER CAMPINGGAZ CAMPING KITCHEN 2 GRILL AND GO CV**

Kompakter und vielseitiger Koch- & Grillbegleiter. Mit zwei Flammen, abnehmbarem Grillrost und Planchplatte. Optimale Hitzeverteilung, Fettablaufnuten, Antihaf-Beschichtung, einfacher Aufbau und Transport.

Lieferumfang Transporttasche, Schlauch und Easy Clic™ Regler. Leistung 4000 W. Verbrauch (g/h) 290 g/h. Piezozündung. Brenndauer 1,5 Std. Farbe silber/schwarz. Material Stahl, Edelstahl, Gusseisen. Maße 49 x 35 x 35 cm (B x H x T). Packmaß 51 x 40,5 x 13 cm (B x H x T). Gewicht 5,5 kg.

**9957929 149,00**



**13 CAMPINGKOCHER CAMPING COOK CV**

Der Camping Cook ist ein tolles Einsteigermodell für jeden Camper. Der robuste Kocher bietet eine exzellente Leistung und Portabilität. Selbst die Reinigung ist dank der emaillierten, abnehmbaren Topträger im Nu erledigt.

- o Inkl. Gasschlauch und Gasregler
- o Easy-Click® Kartusche

Farbe silber/schwarz. Leistung 2x 1.800 W. Gasverbrauch 261 g/h. Maße 45 x 9,6 x 30 cm (B x H x T). Packmaß 51 x 13 x 40,5 cm (B x H x T). Gewicht 1,9 kg.

**9960585 64,95**



**14 CAMP'BISTRO™ 3**

Kompakter, leichter Campingkocher mit Piezozündung, Dual Safety System, Topfträger aus emailliertem Stahl, inkl. Transportkoffer aus 100 % recyceltem Kunststoff.

- o Passende Gaskartusche 9954218

Farbe schwarz, silber. Leistung 2.200 W. Material Edelstahl, Aluminium, Emaillierter Stahl, Kunststoff. Maße 13,7 x 32 x 36 (B x H x T). Packmaß 36 x 32 x 13,7 cm (B x H x T). Gewicht 1,6 kg.

**9970278 34,95**



**15 TISCHKOCHER- UND GRILL BISTRO™ GRILL**

Für jeden Anlass: auf deinem Balkon, im Garten oder beim Camping. Großen antihafbeschichteten Grillfläche und kurzen Vorheizzeit von 6 Minuten. Mit der geriffelten Oberfläche können allerlei Speisen zubereitet werden während überschüssiges Kochfett nach unten in eine herausnehmbare Fettauffangschale fließen kann.

- o Passende Gaskartusche 9954218

Farbe schwarz, grau. Leistung 2.000 W. XL Grillfläche 940 cm². Duales Sicherheitssystem. Material lackierter Stahl, verzinkter Stahl, Aluminium-Druckguss, Kunststoff. Maße 28 x 11 x 43 cm (B x H x T). Gewicht 3,8 kg.

**9975243 99,95**



**16 TISCHKOCHER CAMP'BISTRO™ DLX**

Leichter und starker Tischkocher für Picknicks und Tagesausflüge. Wird daher in einem praktischen Kunststoffkoffer aus 100 % recyceltem Kunststoff geliefert.

Farbe blau, silber. Leistung 2.200 W. Gasverbrauch 160 g/h. Zündung Duales Sicherheitssystem. Piezozündung (keine zusätzliche Zündquelle benötigt). Betrieb mit CP 250 Kartusche. Brenndauer: 1 Std. 15 Min. Material Edelstahl, Aluminium, Emaillierter Stahl, Kunststoff. Maße 27,9 x 12,3 x 37 cm (B x H x T).

Mit Stoppgaz™. Gewicht 1,87 kg.

**9970279 64,95**

Ohne Stoppgaz™. Gewicht 1,73 kg.

**9960588 44,95**



### 1 CAMPINGKOCHER

Auf den leistungsstarken Brennern mit dem stabilen, emaillierten Topfrost können Sie neben einem gemütlichen Plausch oder dem entspannten Sonnenbaden, bequem Ihre Speisen zubereiten. Diese Gaskocher überzeugen durch eine starke Leistung bei niedrigem Verbrauch.

- o Betriebsdruck 50 mbar Propan-Butan
  - o Schlauchanschluss: ¼" Linksgewinde (Regler und Schlauch nicht im Lieferumfang enthalten)
  - o Passendes Anschlussset für 2- und 3-flammigen Kocher: 9952387 finden Sie auf Seite 263
- Farbe weiß. Material Stahl.



o 2-flammig  
 Leistung 2 x 2,2 kW. Gasverbrauch 320 g/h.  
 Maße 60 x 10 x 33 cm (B x H x T). Gewicht 3,2 kg.  
 ohne Zündsicherung **9953291** **59,95**  
 mit Zündsicherung **9953292** **103,95**



o 3-flammig  
 Leistung 2 x 2,2 kW, 1 x 0,85 kW. Gasverbrauch  
 382 g/h. Maße 61 x 10 x 33 cm (B x H x T).  
 Gewicht 3,3 kg.  
 ohne Zündsicherung **9953293** **69,50**  
 mit Zündsicherung **9953294** **103,95**



o 4-flammig  
 Leistung 1 x 2,2 kW, 1 x 1,4 kW, 2 x 1,1 kW. Gasver-  
 brauch 422 g/h. Maße 58 x 10 x 54 cm (B x H x T).  
 Gewicht 4,7 kg.  
 ohne Zündsicherung **9953295** **128,95**  
 mit Zündsicherung **9953296** **145,50**

### 2 GASKOCHER

Durch den Turboeffekt wird die Verwirbelung von Gas und Sauerstoff verstärkt und die Verbrennung erfolgt konzentrierter.

- o Energie sparend
- o Erhöhung Effektivität der Hitzeerzeugung
- o Zündgesichert
- o Für 30 und 50 mbar Gasdruck zu verwenden

- o Qualitativ hochwertige Verarbeitung aus Edelstahl
- o Hohe Korrosionsbeständigkeit
- o Lieferung ohne Schlauch und Regler
- o Piezozündung
- o Nur für den Außenbereich zugelassen
- o Passendes Anschlussset für 2- und 3-flammigen Kocher: 9952387 finden Sie auf Seite 263



**GASKOCHER JV 02S**  
 o 1-flammig  
 Anschluss 30 / 50 mbar. Leistung 4 kW\*. Gasver-  
 brauch 290 g/h. Maße 41,2 x 11,8 x 30,2 cm (B x H x T).  
 Gewicht 3,2 kg.  
**9953297** **107,50**



**GASKOCHER JV 03S**  
 o 2-flammig  
 Anschluss 30 / 50 mbar. Leistung 7 kW\*. Gasver-  
 brauch 500 g/h. Maße 70,0 x 11,5 x 40,0 cm (B x H x T).  
 Gewicht 6 kg.  
**9953298** **191,50**



**GASKOCHER JV 04S**  
 o 3-flammig  
 Anschluss 30 / 50 mbar. Leistung 8 kW\*. Gasver-  
 brauch 580 g/h. Maße 70 x 14,2 x 41 cm (B x H x T).  
 Gewicht 6,9 kg.  
**9953299** **238,50**

\* Angabe Leistung bei 30 mbar



### 3 KOCHER ONJA STOVE 2-FLAMMIG

Vielseitiger, tragbarer Kocher mit 2 Flammen, integriertem Tragegurt und Schneidebrett.

Betrieb Schraubkartusche. Kochstellen 2. Leistung 2 x 2,8 kW. Material Messing, G-1000, Leder, Eichenholz, Edelstahl. Maße 44 x 29 x 14 cm (B x H x T). Gewicht 3,3 kg.

**9956804 179,95**



### 4 KOCHER KINJIA STOVE 2-FLAMMIG

2-flammiger Kocher aus strapazierfähigem und robustem Edelstahl und Aluminiumdruckguss. Der holzbeschichtete Tragegriff sorgt für einen komfortablen Grip und dient zusätzlich als Transportverriegelung.

Betrieb Schraubkartusche; Gasflasche mit optionalem Adapter 9954493. Kochstellen 2. Leistung 2 x 3 kW. Maße 47,5 x 8,2 x 29,5 cm (B x H x T). Gewicht 3,7 kg.

**9956803 224,95**



### 5 KOCHER TUPIKE STOVE 2-FLAMMIG

Leichter, kompakter und trotzdem leistungsstarker Campingkocher mit integriertem Windschutz. Verfügt ebenso über zwei Brenner mit präziser Einstellmöglichkeit der einzelnen Flammen. Grillplatte aus Aluminiumdruckguss im Lieferumfang enthalten.

Betrieb Schraubkartusche; Gasflasche. Leistung 2 x 3 kW. Maße 47,5 x 7,8 x 29,5 cm (B x H x T). Gewicht 4,3 kg.

**9956746 279,95**



### 6 VERLÄNGERUNGSSCHLAUCH GAS FÜR KOCHER KINJIA UND TUPIKE

Länge 100 cm.

**9928884 32,95**



### 7 GASGRILL KUCHOMA STOVE

Leichter, kompakter Gasgrill für jeden Geschmack.

Betrieb Schraubkartusche; Gasflasche mit optionalem Adapter 9954493. Leistung 2,5 kW. Maße 44,8 x 15,6 x 30,6 cm (B x H x T). Packmaß 47 x 17 x 32 cm (B x H x T). Gewicht 4,5 kg.

**9956852 244,95**



### 8 MOJA STOVE 1-FLAMMIG

Ob als perfekte Ergänzung oder als Single Lösung – die Einsatzmöglichkeiten sind unbegrenzt.

- o Leichter Einflammkocher mit kompaktem, handlichen Packmaß
- o Abnehmbarer Deckel
- o Holzbeschichteter Tragegriff dient als Verschluss, während die einfach zu öffnende Verriegelung den Regulator während des Transports fixiert
- o Aus Edelstahl gefertigte Topfauflage und Abtropfschale – beide können zum Reinigen einfach entfernt werden

Betrieb Schraubkartusche, Gasflasche. Leistung 1 x 3 kW. Material Aluminium/Edelstahl. Maße 26,6 x 7,8 x 27 cm (B x H x T). Gewicht 3,7 kg.

**9970273 204,95**



### 9 ALIKA STOVE 2-FLAMMIG

Der abnehmbare Deckel bietet noch mehr Freiraum beim Kochen.

- o Große Kochfläche (für zwei Ø 28-cm Töpfe oder Pfannen)
- o Kompaktes, handliches Packmaß
- o Zwei individuell einstellbare Flammen
- o Flexibles Gurtband für den praktischen Transport
- o Mit Piezo-Zündung zum Starten des Kochers mit einem Click.
- o Die einfach zu öffnende Verriegelung fixiert den Regulator für den Transport
- o Aus Edelstahl gefertigte Topfauflage und Abtropfschale – beide können zum Reinigen einfach entfernt werden

Betrieb Schraubkartusche, Gasflasche. Leistung 1 x 3 kW, 1 x 3,9 kW. Material Aluminium/Edelstahl. Maße 60,6 x 8,2 x 27,3 cm (B x H x T). Gewicht 4,7 kg.

**9970274 304,95**



## PRIMUS

### 1 GASKOCHER MIMER DUO

Für die meisten am Markt erhältlichen Schraubkartuschen sowie für das Campinggaz Easy Clic System.

Gaskartusche nicht im Lieferumfang enthalten. Siedezeit ca. 2:30 Min./1 l. Leistung 2,8 kW. Gasverbrauch 195 g/h. Maße 12,5 x 5,5 x 12,5 cm (B x H x T). Gewicht 260 g.

9953254

39,95



## PRIMUS

### 2 ESSENTIAL TRAIL KIT

Hervorragend verstaubar und in weniger als einer Minute einsatzbereit. Der Deckel ist als Bratpfanne verwendbar. Mit abnehmbaren Griffen. Wird mit Netzbeutel geliefert.

Gaskartusche nicht im Lieferumfang enthalten. Leistung 2,5 kW. Gasverbrauch 135 g/h. Volumen 1 l. Siedezeit für 1 l Wasser 3,5 min. Material Edelstahl, Aluminium, Keramikbeschichtung. Maße 11,7 x 14,4 cm (Ø x H). Gewicht 380 g.

9957790

69,95



## OPTIMUS

### 3 GASKOCHER CRUX

Winzig, federleicht, gleichzeitig aber absolut leistungsstark und stabil. Der Crux besitzt einen klappbaren Brennerkopf, sodass er sogar in die Einbuchtung einer Gaskartusche passt.

o Betrieb mit Schraubkartusche  
Siedezeit ca. 3:00 Min./1 l. Leistung 3 kW.  
Maße 3,4 x 7,6 cm (B x H). Gewicht 83 g.

9940682

59,95



## OPTIMUS

### 4 MULTIFUEL-KOCHER OPTIMUS POLARIS

Mit dem Optimus Polaris erwartet Sie ein Multitalent, das mit fast jedem Brennstoff läuft und so jederzeit, an jedem Ort und bei jedem Wetter eine warme Mahlzeit liefert. Dafür sorgt der innovative eindüsige Brenner, bei dem unterwegs weder Düse noch Zubehör getauscht werden muss.

o Inkl. Brennstoff-Flasche zum Befüllen  
Siedezeit ca. 3:00 - 4:00 Min./1 l, Brenndauer bei voller Leistung ca. 100 min (230 g Gaskartusche / 400 ml Brennstoff, nicht im Lieferumfang enthalten). Leistung 3,3 kW (Gasbetrieb) / 4,2 kW (Benzinbetrieb). Maße 10,5 x 23,0 x 23,5 cm (B x H x T). Gewicht 475 g.

9954236

249,95



Gefahr



## OPTIMUS

### 5 GASSCHRAUBKARTUSCHE

Gefahr: H220, H280.

Gasmischungsverhältnis: Butan 70 %, Propan 30 % mit Schutzkappe. Inhalt 230 g. Maße 9 x 11 cm (H x Ø).

9954229

7,00

Grundpreis pro 1 kg = 30,44

Gasmischungsverhältnis: Butan 50 %, Isobutan 25 %, Propan 25 %. Inhalt 450 g. Maße 16 x 11 cm (H x Ø).

9956687

9,95

Grundpreis pro 1 kg = 22,11



Bitte beachten Sie die Erläuterungen der Piktogramme sowie die Gefahrenhinweise auf Seite 594 dieses Kataloges.



## CAMPINGAZ

### 6 KOCHER CAMPING 206 S

Robuster Stechkartuschenkocher (zu betreiben mit C 206 GLS). 4 Topfträger mit windableitender Konstruktion. Leistung stufenlos regelbar. Manuelle Zündung.

Gaskartusche nicht im Lieferumfang enthalten. Leistung 1,25 kW. Gasverbrauch ca. 90 g/h. Maße 13,5 x 19 cm (H x Ø). Gewicht ca. 280 g.

9973961

27,95



## CAMPINGAZ

### 7 KOCHER CAMPING MICRO PLUS, 1-FLAMMIG

Für Ventilkartuschen mit Easy Clic™ Plus System (CV 300+ oder CV 470+). Stufenlos verstellbar. Manuelle Zündung.

o 4 extra große Topfträger  
Gaskartusche nicht im Lieferumfang enthalten. Leistung 1,25 kW. Gasverbrauch ca. 90 g/h. Maße 9 x 13 cm (H x Ø). Gewicht 180 g.

9983515

19,95



## CAMPINGAZ

### 8 KOCHER TWISTER™ PLUS

Kompakter Trekkingkocher mit der einfachen Easy Clic™ Plus Verbindung. Für Ventilgas Kartuschen (CV 300+ oder CV 470+). Manuelle Zündung. 3 zusammenlegbare, leicht verlängerte Topfträger, mit integriertem Windschutz.

Gaskartusche nicht im Lieferumfang enthalten. Leistung 2,9 kW. Verbrauch ca. 210 g/h. Maße Ø 12 x 11 cm. Gewicht ca. 260 g.

9973968

42,95



Gefahr

**PRIMUS**
**9 SCHRAUGASBKARTUSCHE POWER GAS**

 Gasmischungsverhältnis: Isobutan 80%, Propan 20%.  
Gefahr: H220, H280.

Maße 6,7 x 9 cm (H x Ø)

 100 g **9956806 6,00**  
Grundpreis pro 1 kg = 60,00

Maße 8,5 x 10,8 cm (H x Ø)

 230 g **9956805 7,00**  
Grundpreis pro 1 kg = 30,44

Maße 13,7 x 10,8 cm (H x Ø)

 450 g **9956807 10,00**  
Grundpreis pro 1 kg = 25,00


Gefahr

**PRIMUS**
**10 SCHRAUGASBKARTUSCHE WINTER GAS**

 Für die Nutzung von Gaskartuschen im  
Temperaturbereich von bis zu -22 °C.

 Gasmischungsverhältnis: Isobutan 80%,  
Propan 20%. Gefahr: H220, H280.

 230 g **9953262 10,95**  
Grundpreis pro 1 kg = 47,61

 450 g **9953263 15,95**  
Grundpreis pro 1 kg = 35,44


Gefahr

**CAMPINGGAZ**
**11 GASKARTUSCHE CV 470 ALL SEASON GAS 3ER SET**

 Das All Season Set bestehend aus  
drei CV 470 All Season Kartuschen mit  
je 425 g Isobutan-/Propangemisch.  
Diese ermöglichen eine Nutzung übers  
ganze Jahr verteilt.

Gefahr: H220.

**9975245 37,50**  
Grundpreis pro 1 kg = 29,41


Gefahr

Gefahr

**CAMPINGGAZ**
**12 GASKARTUSCHE CV 300 PLUS UND CV 470 PLUS**

 Ventilkartusche mit Gasge-  
misch 80/20 Butan/Propan.  
o Für Geräte mit Easy Clic™ und  
Easy Clic™ Plus

Gefahr: H220.

 CV 300 Plus, 240 g  
**9957767 8,50**  
Grundpreis pro 1 kg = 35,42

 CV 470 Plus, 450 g  
**9957741 12,50**  
Grundpreis pro 1 kg = 27,78


Gefahr

**CAMPINGGAZ**
**13 GASKARTUSCHE CV 470 PLUS MULTIPACK 4ER SET**

 4er-Pack Ventilkartusche  
mit 450 g Gasmisch 80/20  
Butan/Propan.

Gefahr: H220.

 CV 470 Plus, 1,8 kg  
**9957768 44,95**  
Grundpreis pro 1 kg = 24,99


Gefahr

**CAMPINGGAZ**
**14 GASKARTUSCHE CP 250**

 Ventilkartusche mit 220 g Iso-  
butangas.

Gefahr: H220.

**9954218 5,50**  
Grundpreis pro 1 kg = 25,00


Gefahr

**CAMPINGGAZ**
**15 STECHKARTUSCHE C 206 GLS**

o Mit Gas Lock System

Inhalt 194 g. Gefahr: H220.

**9983528 3,20**  
Grundpreis pro 1 kg = 16,84

 EasyClic™ Plus System für einfa-  
ches Verbinden und Trennen der  
Gaskartusche bei CV-Modellen

 Bitte beachten Sie die Erläuterungen  
der Piktogramme sowie die  
Gefahrenhinweise auf  
Seite 594 dieses Kataloges.


Gefahr

**PRIMUS**
**16 SCHRAUGASBKARTUSCHE POWER GAS S.I.P.**

 Allround-Gas für die meisten Outdoor-Kochgelegenheiten.  
S.I.P. Gas bietet die gleiche Performance wie herkömmliches  
Power Gas, unterstützt jedoch die Produktion von Biogas.

Gefahr: H220, H280.

 230 g **9957745 10,00**  
Grundpreis pro 1 kg = 43,48

 450 g **9957746 13,95**  
Grundpreis pro 1 kg = 31,00

**17 DUFT LAMPENÖL**

 Auf Rapsbasis. Mit ange-  
nehmen Duft.

 Inhalt 1 l. EUH 208: Enthält Citronel-  
la Öl. Kann allergische Reaktionen  
hervorrufen.

**9927452 10,95**  
Grundpreis pro 1 Liter = 10,95


Gefahr

**18 LEUCHTENÖL STANDARD NEUTRAL**

Inhalt 1 l. Gefahr: H304, EUH066.

**9950966 8,00**  
Grundpreis pro 1 Liter = 8,00


Gefahr

**Yachticon**  
Wachgas PMP

**19 PETROLEUM SPEZIAL BLAU**

Hinterlässt keine Rückstände. Entaromatisiert und gereinigt.

Gefahr: H304, EUH066.

 Inhalt 1 l **9901403 13,25**  
Grundpreis pro 1 Liter = 13,25

 Inhalt 5 l **9951124 39,25**  
Grundpreis pro 1 Liter = 7,85

**20 GASKARTUSCHE FÜR FEUERZEUGE**

Mit verschiedenen Adaptern

Inhalt 0,3 l. Gefahr: H222, H280.

**9951099 4,20**  
Grundpreis pro 1 Liter = 14,00


Gefahr


**PRIMUS**
**21 BENZIN POWER FUEL**

 Reinbenzin mit Korrosions-  
schutzadditiv für den Betrieb  
von Benzinkochern.

 Inhalt 1 l. Gefahr: H225, H304,  
H315, H336, H411.

**9953261 17,95**  
Grundpreis pro 1 Liter = 17,95



### 1 FÜLLSTANDSMESSER LEVELCONTROL

Der Truma LevelControl misst mittels Ultraschall, wie viel Gas sich in der Flasche befindet und sendet die ermittelten Daten über Bluetooth aufs Smartphone oder Tablet. Der Truma LevelControl eignet sich für alle gängigen europäischen Stahl- und Aluminiumflaschen (5 kg bis 33 kg). Bei Aluminiumflaschen ist ein zusätzliches Spannblech zur Anbringung erforderlich.

Stromaufnahme max. 70 mA. Ruhestromaufnahme 0,001 mA. Spannung 3 V DC/ 2 x 1,5 V Batterien (Typ AAA). Maße 18,5 x 7,3 x 1,6 cm (L x B x H). Gewicht 0,12 kg (inkl. Batterie).

9956531 179,00



### 2 FÜLLSTANDSMESSER LEVELCHECK

Ein mobiler Inhaltsanzeiger für alle Stahl- oder Alugasflaschen von Ø 200 – 350 mm. Die zuverlässige Messung erfolgt mittels Ultraschall und wird mit 3 verschiedenfarbigen LEDs angezeigt:

- o Rot = kein Gas
- o Orange = Messvorgang
- o Grün = Gas

Nicht geeignet für befüllbare Tankflaschen oder Gastanks. Maße 13,5 x 3,5 x 3 cm (L x B x H). Gewicht 0,1 kg.

9956530 84,95



### 3 SPANNBLECH

Für Aluminium - Gasflaschen, passend zu Level Control.

Maße 229 x 63 x 26 mm (L x B x H).

9954557 29,95



### 4 FÜLLSTANDSANZEIGER GASLEVEL CLASSIC

Zeigt die Füllstände in handelsüblichen 5 kg, 11 kg und 33 kg Propan- / Butangasflasche an. Mit Hilfe des rückseitigen Magneten einfach vertikal an verschiedenen Stellen der Flasche ansetzen. Je nach Füllzustand des Gefäßes wechselt die Signalleuchte von rot auf grün und umgekehrt! Messung auch an Alu-Flaschen möglich. Inkl. Lithium Knopfzelle (Typ CR2032).

Maße ca. 3 x 6,5 x 1,6 cm (B x H x T). Gewicht 32 g.

9951313 29,95



### 5 GAS CHECKER GC 100

Ermittelt den Füllstand handelsüblicher Gasflaschen in wenigen Sekunden. Zuverlässige Messung mittels Ultraschall. Für alle Stahl- und Alu-LPG Gasflaschen von 200 - 350 mm (Ø). Inkl. Knopfzelle (Typ SR626SW).

Maße ca. 113 x 16 mm (B x Ø).

9909271 80,00



### 6 ELEKTRONISCHE WAAGE W8

Die elektronische Waage W8 Gascontrol misst den Füllstand von Gasflaschen und überträgt ihn per Bluetooth an Smartphones oder Tablets mit Android oder iOS-Technologie. Aufgrund seiner sehr geringen Aufbauhöhe kann die W8 GASCONTROL im Gasflaschenkasten der meisten Freizeitfahrzeuge verwendet werden.

Maße 31 x 4,1 cm (Ø x H). Gewicht 0,58 kg.

9956671 149,95



### 7 FÜLLSTANDSANZEIGER SENSO4S PLUS

Senso4s PLUS ist speziell für den Betrieb in Freizeitfahrzeugen ausgelegt - u.a.dank Bewegungssensor, der die Messung während der Fahrt unterbricht und somit falschen Messergebnissen vorbeugt. Der Füllstandsmesser Senso4s PLUS (A) misst das Gewicht der Gasflasche und übermittelt diesen Wert per Bluetooth an die App (B). Diese errechnet automatisch den Inhalt und erstellt eine Verbrauchsprognose.

Maße Packmaß 24,5 x 3,5 x 18,5 cm (B x H x T). Gewicht 360 g.

9943698 109,00

## GasStop

### 8 GASSTOP NOTSCHLUSSARMATUR FÜR PROPANGASFLASCHEN

Die GasStop automatische Gasflaschensicherung ist ein Ventil, das den Gasdurchlass bei einer schweren Leckage sofort nach dem Gashahn 100 % schließt.

**Der GasStop ist einfach zu installieren und hat mehrere Funktionen:**

- o **Notabschaltung** Im Falle eines größeren Lecks schaltet der GasStop sofort die Gaszufuhr 100 % ab.
- o **Dichtigkeitsprüfung** Mit dem GasStop kann Ihr Gassystem auch auf kleine Lecks geprüft werden.
- o **Füllstandanzeige** Der GasStop verfügt über eine praktische Anzeige, die anzeigt, wenn der Gasvorrat ausreichend ist oder bald leer ist.

Maße 18,7 x 13 x 8,2 cm (H x B x T).

Version Deutschland	<b>9954233</b>	<b>53,75</b>
Version Niederlande (o. Abb.)	<b>9954234</b>	<b>53,75</b>
Version Schweden (o. Abb.)	<b>9955294</b>	<b>53,75</b>



### ALUGAS

#### 9 ALUMINIUM GASFLASCHE

Leer, mit Ventil und Schutzkappe.

- o Besonders leicht
- o Kann nicht rosten
- o Inkl. TÜV-Zulassung

Maße 39 x 30 cm (H x Ø). Leergewicht ca. 3,7 kg.

6 kg Version	<b>9977123</b>	<b>158,95</b>
Maße 57,5 x 30 cm (H x Ø). Leergewicht ca. 5,4 kg.		
11 kg Version	<b>9977122</b>	<b>176,95</b>



### S&E

#### 10 PROPANGASFLASCHE STAHL UNGEFÜLLT

Diese grauen Gasflaschen sind weit verbreitet und somit leicht erhältlich oder auszutauschen (leer gegen voll) beispielsweise in Baumärkten, vielen Tankstellen, usw.

Maße ca. 50,5 x 22,9 cm (H x Ø). Leergewicht 6,5 kg.

5 kg Version	<b>9975237</b>	<b>78,95</b>
Maße ca. 60 x 30 cm (H x Ø). Leergewicht 11 kg.		
11 kg Version	<b>9975238</b>	<b>98,95</b>



### BLUECRAFT

#### 11 AUTOMATISCHE BRENNSTOFFPUMPE

Z.B. zum Befüllen der Brennstofftanks von Petroleumöfen und Umfüllen anderer Flüssigkeiten, wie Öl, Wasser u.ä. Passende Batterien (2 Stück) Typ Mono D LR 20 nicht im Lieferumfang enthalten.

Packmaß 12 x 80 x 5 cm (B x H x T). Gewicht 205 g.

<b>9956882</b>	<b>19,95</b>
----------------	--------------



#### 12 SCHUTZKAPPE

Für Gasflaschen (5/11 kg).

<b>9952532</b>	<b>6,70</b>
----------------	-------------



### LILIE

#### 13 REGLERLÖSER QUICKFREE

Reglerlöseschlüssel für Campinggasflaschen. Verbleibt bei Nichtgebrauch direkt an Ihrer Gasflasche. Erleichtert Lösen und Anziehen.

Maße 70 x 40 x 5 mm (L x B x T).  
Gewicht 12 g.

<b>9955291</b>	<b>10,75</b>
----------------	--------------



### FAWO

#### 14 GASFLASCHENHALTER

Komplett mit Halterung und Distanzblock. Für 5 kg bzw. 11 kg Gasflaschen.  
Länge 120 cm.

<b>9951387</b>	<b>10,95</b>
----------------	--------------



### Froli

#### 15 GASFLASCHENHALTERUNG

Gasflaschenhalter zur Bodenbefestigung mit Halteriem am Flaschenhals. Für 5 und 11 kg Gasflaschen mit 300 mm Durchmesser.

<b>9977223</b>	<b>41,25</b>
----------------	--------------



### August Schöden

#### 16 GASFLASCHENHALTERUNG

Für Flaschen bis 11 kg. Inkl.

4 Befestigungsfüßen und Gurt.

<b>9977140</b>	<b>23,50</b>
----------------	--------------



### Euro Trail

#### 17 GASFLASCHENTASCHE

Für 5 kg Flasche.

Farbe dunkelgrau. Material 100 % Polyester. Maße 40 x 23,5 cm (H x Ø).

<b>9977225</b>	<b>5,00</b>
----------------	-------------

### BRUNER

#### 18 GASFLASCHEN THERMOABDECKUNG

Mehrschichtige Thermomatte speziell für 11 kg Gasflaschen. Schützt wirkungsvoll vor Überhitzung bei Sonneneinstrahlung. Material PE/PVC. Maße 100 x 61 cm (B x H). Gewicht 300 g.



<b>9977280</b>	<b>39,95</b>
----------------	--------------

**1 BACKOFEN**

Backofen mit 12 V elektrische Zündung. Mit Innenbeleuchtung, Rost und Backblech und Türanschlag unten. Gasanschluss 30mbar.



Modell	OG 2000	OG 3000	OV 1800
Leistung (kW)	1,2 (Backofen), 1,6 (Grill)	1,2 (Ofen), 1,6 (Grill)	1,1
Gasverbrauch (g / h)	87	87	80
Ausstattung	Kaminanschluss, Grill, Drehteller, Mehrschicht-Glastür mit Sicherheitsverriegelung	Kaminanschluss, Grill, Drehteller, Mehrschicht-Glastür mit Sicherheitsverriegelung	Kaminanschluss einbaubar, Panorama-Glastür
Ofenkapazität (l)	20	30	18
Abmessungen (mm)	530 x 310 x 410	530 x 430 x 415	410 x 311 x 490
Einbaumaße (mm)	504 x 283 x 460	500 x 410 x 460	398 x 360 x 490
Gewicht (kg)	13,2	19,45	13,7
Art.-Nr.	9950995	9951000	9951001
Preis	1.099,00	1.189,00	1.135,00



**2 OFEN FREEDOM**

Der gasbetriebene Campingofen wird mit Gaskartuschen betrieben, sodass er eine besonders platzsparende Kochmöglichkeit darstellt. Mit Tragebeutel.

Betrieb P220-Gaskartuschen. Gasverbrauch ca. 80g/h, mit Piezozündung. Volumen 30 l. Maße 47 x 34,5 x 35 cm (B x H x T). Gewicht 9 kg.

9956935 299,00



**THETFORD**

**3 BACKOFEN 525**

Passend für die Installation über dem 525 mm breiten Kühlschrank. Mit elektronischer Zündung, Innenbeleuchtung und Türanschlag oben.

Gesamtwärmezufuhr 2,5 kW. Grillbrenner 1,5 kW. Ofenbrenner 1,0 kW. Ofenvolumen 23 l. Außenmaß 52,5 x 48 x 36,9 cm (B x H x T). Einbaumaß 44,7 x 49 x 43,8 cm (B x H x T). Gewicht 15,8 kg.

9954459 929,00



**THETFORD**

**4 BACKOFEN- UND GRILLKOMBINATION DUPLEX**

Hochwertige, verlässliche Kombination mit Doppelbrenner-Backofen und Grill. Mit elektrischer Zündung 12 V, 2 Ofenrosten und Grillpfanneneinsatz.

Volumen 36 l. Einbaumaß 43,8 x 44,5 x 49,0 cm (B x H x T). Außenmaß 44,5 x 45,6 x 49,0 cm (B x H x T). Gewicht 14 kg.

9924549 769,00



**THETFORD**

**5 BACKOFEN TRIPLEX**

Der Triplex-Kocher bietet viele verschiedene Funktionen, wobei in seinem Garraum sowohl der Backofen als auch der Grill eingebaut ist. Er verfügt über ein Kochfeld mit 3 Brennern und ist stabil, leichtgewichtig und leicht zu reinigen.

Gasbrenner 2 x 1,8 kW, 1 x 2,4 kW. Gesamtwärmezufuhr (Gas) 7,6 kW. Grillbrenner 1,6 kW. Ofenbrenner 1,6 kW. Ofenvolumen 36 l. Einbaumaß 44,5 x 46,3 x 49,3 cm (B x H x T). Außenmaß 46,3 x 46,8 x 50 cm (B x H x T). Gewicht 21,9 kg.

9975331 1.339,00



**THETFORD**

**6 BACKOFEN TRIPLEX PLUS**

Eine vergrößerte Version des beliebten Triplex Modells. Er verfügt über einen vielseitigen Garraum, der mit einem Backofen und Grill ausgestattet ist. Das Triplex Plus-Kochfeld besitzt eine Kombination aus einer Elektrokochplatte und drei Gaskochstellen.

Version Dual-Fuel. Gasbrenner 2 x 1,5 kW. Kochfeld 1 x 1 kW. Kochplatte 800 W. Durchmesser 115 mm. Gasbrenner Grill 1,6 kW. Gasbrenner Ofen 1,6 kW. Grill-/Ofenvolumen 36 l. Maße 51,3 x 46,8 x 50 cm (B x H x T). Einbaumaß 46,3 x 49,6 x 49,3 cm (B x H x T). Gewicht 24,6 kg.

9975332 1.619,00



**THETFORD**

**7 BACKOFEN K1520**

Großer Grill, lüfterunterstützter Ofen und vieles mehr! Leicht, schnell, groß und köstlich. Hochwertige Materialien. Modernes, haushaltsähnliches Design. Herausragende Kochleistung.

Grillvolumen 15 l. Ofenvolumen 34 l. Gesamtwärmezufuhr 7,79 kW. Grillbrenner 1,64 kW. Ofenbrenner 1,76 kW. Gasbrenner 1 x 0,95 kW / 2 x 1,72 kW. Elektrische Herdplatte 1025 W, Durchmesser 145 mm. Volumen 49 l. Einbaumaß 49,6 x 64,6 x 49,3 cm (B x H x T). Maße 51,5 x 64,5 x 50,1 cm (B x H x T). Gewicht 27,5 kg.

9961171 2.249,00




**\*\*\* TRISTAR**
**8 MINI-BACKOFEN OV-3615**

Dieser kompakte Ofen mit 10 Liter Fassungsvermögen eignet sich zum Grillen, Backen und Toasten. Der Ofen ist mit einer oberen und unteren Heizzone ausgestattet und wird mit einem 60-Minuten-Timer betrieben. Geeignet für den Campinggebrauch.

Spannung 230 V. Leistung 800 W. Größe 10 l. Maße 37 x 22,7 x 31,5 cm (B x H x T). Packmaß 40,5 x 27 x 35 cm (B x H x T). Gewicht 5,7 kg.

**9961162**
**73,95**

**\*\*\* TRISTAR**
**9 MINI-BACKOFEN OV-3620**

Dieser Ofen mit 19 Liter Fassungsvermögen eignet sich zum Grillen, Backen und Toasten. Der Ofen verfügt über eine obere und eine untere Heizzone, die einzeln oder gleichzeitig eingeschaltet werden können. Ausgestattet mit einem 60-Minuten-Timer.

Spannung 230 V. Leistung 1,3 kW. Größe 19 l. Maße 43,7 x 28,3 x 36,5 cm (B x H x T). Packmaß 46,5 x 31,5 x 42 cm (B x H x T). Gewicht 5,7 kg.

**9961163**
**122,95**

**\*\*\* TRISTAR**
**10 HEISSLUFT-BACKOFEN OV-3630**

Dieser Heißluft-Backofen mit 38 l Fassungsvermögen eignet sich zum Grillen, Backen und Toasten. Der Ofen verfügt über 6 Heizstufen. Ausgestattet mit 90-Minuten-Timer, Innenbeleuchtung, Backblech und Grillrost. Mit Umluft. Mit regelbarem Thermostat.

Spannung 230 V. Leistung 2,0 kW. Größe 38 l. Betriebstemperatur max. 230°C. Maße 55,6 x 31,6 x 43,8 cm (B x H x T). Packmaß 59 x 36 x 49,5 cm (B x H x T). Gewicht 9,7 kg.

**9961170**
**208,95**

**\*\*\* TRISTAR**
**11 KP-6185 EINZELKUCH-  
PLATTE**

Gußeiserner Kochplatte mit praktischem Thermostatregler, Kontrolllampe und Anti-Rutsch-Füßen. Gehäuse hitzebeständig. Thermostat regelbar.

Spannung 230 V. Leistung 1,0 kW. Farbe weiß. Maße 24,5 x 7,8 x 22 cm (B x H x T). Durchmesser Kochplatte 15 cm. Gewicht 1,34 kg.

**9944174**
**33,95**
**\*\*\* TRISTAR**
**12 KP-6245 DOPPELKUCH-  
PLATTE**

Doppelte Kochplatte, ausgestattet mit 2 unabhängigen Reglern mit Kontrolllampen. Geeignet für große und kleine Kochtöpfe. Gehäuse hitzebeständig. Thermostat regelbar.

Spannung 230 V. Leistung 2,5 kW. Farbe weiß. Maße 51 x 7,2 x 26 cm (B x H x T). Durchmesser Kochplatte 15,5 und 18,5 cm. Gewicht 3,15 kg.

**9944175**
**52,95**

**\*\*\* TRISTAR**
**13 IK-6178 EINZELINDUK-  
TIONSKUCHPLATTE**

- o Digitales Bedienfeld
- o Mit LCD-Display

Spannung 230 V. Leistung 2,0 kW. Farbe schwarz. Material ABS. Maße 34,3 x 7 x 28 cm (B x H x T). Durchmesser Kochplatte 24 cm. Gewicht 2,1 kg.

**9944176**
**62,95**
**\*\*\* TRISTAR**
**14 IK-6179 DOPPELINDUK-  
TIONSKUCHPLATTE**

- o Digitales Bedienfeld
- o Mit LCD-Display

Spannung 230 V. Leistung 3,4 kW. Farbe schwarz. Material ABS. Maße 60 x 6,5 x 36 cm (B x H x T). Durchmesser Kochplatte je 24 cm. Gewicht 4,43 kg.

**9944177**
**150,95**

**DOMETIC**  
OUTDOOR

**15 DUNSTABZUGSHAUBE CK 2000**

Mit 2-stufigem Gebläse. Umluftprinzip – daher keine Abluftschläuche. Einfach zu reinigen. Mit 2 LED-Leuchten.

Spannung 12 V. Leistungsaufnahme 5 W. Kapazität 38/45 m³/h. Maße 40 x 5,6 x 28 cm (B x H x T). Gewicht 2,2 kg.

**9956648**
**475,00**

**DOMETIC**  
OUTDOOR

**16 DUNSTABZUGSHAUBE CK 400**

Mit 2-stufigem Gebläse. Optimaler Luftstrom und hohe Leistung durch Platzierung des Lüfters in der Dachkuppel. Einfach zu reinigen. Mit 2 LED-Leuchten.

Spannung 12 V. Leistungsaufnahme 30 W. Kapazität 70 / 125 m³/h. Maße 40 x 45 x 27,5 cm (B x H x T). Gewicht 3,2 kg.

**9943456**
**499,00**

**BRÜER**
**17 EINZELKUCHPLATTE HOT POINT**

Elektrische Einzelkochplatte mit stabilem, pulverbeschichtetem Metallgehäuse und 5 einstellbaren Temperaturstufen.

Spannung 230 V. Leistung 750 W. Maße 29,5 x 7 x 27 cm (B x H x T). Durchmesser Platte ø 18,5 cm. Gewicht 2 kg.

**9984671**
**32,95**

Passender Aktivkohlefilter, 2er Pack

**999637**
**49,00**

## THETFORD



Modell	1 TOPLINE 981	2 TOPLINE 981	3 TOPLINE 169	4 TOPLINE 165	5 BASIC LINE 345
Kochstellen	3	3	3	2	3
Elektron. Zündung	ja	ja	ja	ja	ja
Leistung (kW)	1 x 1,0 / 1 x 1,5 / Induktion 1 x 1,4 230 V / 7 A	1 x 1,0 / 1 x 1,5 / Induktion 1 x 1,4 230 V / 7 A	2 x 1,5 / 1 x 2,4	1 x 1,5 / 1 x 2,4	2 x 1,5 / 1 x 2,5
Gasverbrauch	180 g / h	180 g / h	max. 389 g / h	max. 281 g / h	max. 396 g / h
Außenmaße (mm)	500 x 380	500 x 380	546 x 482	576 x 361	540 x 445
Einbautiefe (mm)	100	100	105	106	100
Einbaumaße (mm)	480 x 360	480 x 360	514 x 450	566 x 349	527 x 429
Gewicht ca. (kg)	6,5	6,5	10,5	8	6,2
Art.-Nr.	<b>9951637</b>	<b>9961172</b>	<b>9975328</b>	<b>9975329</b>	<b>9975330</b>
Preis	<b>1.579,00</b>	<b>1.579,00</b>	<b>899,00</b>	<b>739,00</b>	<b>659,00</b>

## THETFORD



Modell	6 BASIC LINE 34	7 ARGENT SINK	8 BASIC LINE 30 RUND	9 BASIC LINE 33 DREIECKIG	10 BASIC LINE 33 DREIECKIG
Ausführung	-	mit Abtropf- fläche rechts	-	links	rechts
Montagebohrung/ Wasserhahn	Ø 35 mm	ohne	ohne	Ø 35 mm	Ø 35 mm
Glasabdeckung	ja	ja	ja	ja	ja
Maße (mm)	480 x 445	630 x 470	405	480 x 480	480 x 480
Einbautiefe (mm)	140	153	145	140	140
Einbaumaße (mm)	387 x 429	605 x 415	390 x 390	460 x 460	460 x 460
Gewicht ca. (kg)	2,9	4,8	2,4	2,9	2,9
Art.-Nr.	<b>9951644</b>	<b>9951645</b>	<b>9961175</b>	<b>9961176</b>	<b>9951643</b>
Preis	<b>309,00</b>	<b>359,00</b>	<b>249,00</b>	<b>299,00</b>	<b>299,00</b>

## DOMETIC OUTDOOR



**11 KOCHER HBG 2335**  
2-flammiges Kochfeld mit Glasabdeckung  
o Kochstellen 2  
o Verbrauch 190 g/h  
o Leistung 1x 1,1 kW, 1x 1,6 kW  
Material Edelstahl. Maße 46 x 7,6 x 33,5 cm (B x H x T).  
Ausschnittmaße 46 x 33,5 cm. Gewicht 3,5 kg.

**9956939 339,00**

## DOMETIC OUTDOOR



**12 KOCHER HBG 3445**  
3-flammiges Kochfeld mit Glasabdeckung  
o Kochstellen 3  
o Verbrauch 262 g/h  
o Leistung 2x 1,1 kW, 1x 1,6 kW  
Material Edelstahl. Maße 52 x 8 x 44,5 cm (B x H x T).  
Ausschnittmaß 52 x 44,5 cm. Gewicht 5,3 kg.

**9956942 399,00**

## DOMETIC OUTDOOR



**13 KOCHER HBG 3440**  
3-flammiges Kochfeld mit Glasabdeckung  
o Kochstellen 3  
o Verbrauch 335 g/h  
o Leistung 1x 1,1 kW, 2x 1,6 kW  
Material Edelstahl. Maße 56 x 8 x 44 cm (B x H x T).  
Ausschnittmaß: 54,6 x 42,8 cm. Gewicht 5,3 kg.

**9957419 599,00**

## DOMETIC OUTDOOR



**14 SPÜLBECKEN SNG 4237**  
Rechteckig mit Glasabdeckung. Inkl.  
Siphon und gewinkeltem Ablauf Ø 20 mm.  
Material Edelstahl. Maße 42 x 14,6 x 37 cm (B x H x T).  
Ausschnittmaß: 40 x 35,5 cm. Montagebohrung  
für Wasserhahn 27 mm. Gewicht 2,7 kg.

**9956937 265,00**

## DOMETIC OUTDOOR



**15 SPÜLBECKEN SNG 4244**  
Quadratisch mit Glasabdeckung. Inkl.  
Siphon und gewinkeltem Ablauf Ø 20 mm.  
Material Edelstahl. Maße 42 x 14,6 x 44 cm (B x H x T).  
Ausschnittmaß: 40 x 42,5 cm. Montagebohrung  
für Wasserhahn 27 mm. Gewicht 2,7 kg.

**9956938 265,00**

## DOMETIC OUTDOOR



**16 SPÜLBECKEN VA910 AM**  
Eckige Spüle aus Edelstahl.  
Material Edelstahl. Maße 37 x 13 x 37 cm (B x H x T).  
Ausschnittmaß: 33,6 x 33,6 cm. Gewicht 1 kg.

**9956936 149,00**


**17 KOCH-/SPÜLKOMBINATION SLIDE OUT**

Slide Out Kocher-/ Spülenkombination 2 Brenner, Piezo-Zündung, Auszug längs, inkl. Wasserhahn, Ablauf, Teleskop-Beine und Gasschlauch.

- o Glasplatte 1 tlg.
- o Schublade unter Brennern
- o Kocher auch freistehend verwendbar
- o Wasseranschluss: Gardena (Schlauch nicht im Lieferumfang)
- o Ablauf mit Anschluss 20 / 25 mm

Anschluss 30 mbar. Leistung 1x 1 kW, 1x 1,9 kW. Gasverbrauch 200 g/h. Material Edelstahl. Maße 83,9 x 34,7 x 25 cm (B x H x T). Höhe mit montierten Teleskop-Beinen 72,4 - 100 cm. Gewicht 28 kg.

9957878 1.139,00

18



19



20



21



22



23



24


**18 – 24 EINBAU KOCH-/SPÜL KOMBINATION**

Mit diesen kompakten Kochfeldern können Sie auf knappem Raum in Ihrer mobilen Küche fast so kochen wie zu Hause.


Material Edelstahl.

	18	19	20	21	22	23	24
Modell	MO9722R	MO9722L	TOPLINE 111	CAN FL1324	CAN FC1346	CAN FL1770	CAN FL1401
Kochstellen	2	2	2	1	2	2	2
Elektron. Zündung	ja	ja	ja	nein	ja	ja	ja
Leistung (kW)	1 x 1 / 1 x 1,8	1 x 1 / 1 x 1,8	2 x 1,5	1,9	1 x 1 / 1 x 1,7	1 x 1 / 1 x 1,75	1 x 1 / 1 x 1,75
Gasverbrauch	204 g/h	204 g/h	216 g/h	127 g/h	197 g/h	200 g/h	200 g/h
Montagebohrung/ Wasserhahn	39 mm	39 mm	39 mm	33 mm	33 mm	33 mm	33 mm
Außenmaße (mm)	760 x 325	760 x 325	900 x 370	530 x 340	460 x 335	765 x 355	716 x 340
Einbautiefe (mm)	179	179	195	150	80	150	150
Einbaumaße (mm)	742 x 283	742 x 283	888 x 358	515 x 325	460 x 335	730 x 320	696 x 325
Gewicht ca. (kg)	6	6	11	4,5	4,6	5	5,5
Art.-Nr.	9956943	9956944	9975327	9954563	9956915	9957877	9957876
Preis	495,00	495,00	799,00	374,95	265,50	464,95	499,95



## Hinweis für Deutschland

Alle mobilen Heizgeräte sind, mit den jeweils gelieferten Gasreglern, nur für den Betrieb im Freien zulässig. Zur Nutzung im Haushalt (alle Innenanlagen) empfehlen wir das GOK Regler Set EN 61 DS (9952390). Dieses Regler Set ist auch vorgeschrieben für die gewerbliche Nutzung. Das Regler Set EN 61 (9952386) ist nur für den privaten Gebrauch im Außenbereich zulässig.



**BLUECRAFT**

### 1 INFRAROT AUFSTECKSTRAHLER BC 4200 PZ FÜR DEN BETRIEB IM FREIEN

Zur Direktmontage an 5 kg und 11 kg Propangasflaschen. Regelbar. Mit Schlauch und Regler, Zündsicherung und Piezozündung sowie Halterung für Stahl-Propangasflaschen.

Gasverbrauch 200 - 306 g/h. Leistung 2,7 - 4,2 kW / 50 mbar. Material Stabiles Aluminium-Druckguss-Gehäuse. Maße 29 x 23,5 x 10,5 cm (B x H x T). Packmaß 34 x 24 x 12 cm (B x H x T). Gewicht 1,96 kg.

9956883

71,75



**BRUNER**

### 2 HEIZSTRAHLER DEVIL HEATER SD, SCHWARZ

Tragbares Infrarot-Heizgerät. Mit Piezozündung. Betrieb mittels handelsüblicher Ventilgaskartuschen (im Lieferumfang nicht enthalten).

Gasverbrauch 100 g/h. Farbe schwarz. Material Gehäuse Kunststoff. Maße 31,5 x 27,5 x 17 cm (B x H x T). Gewicht 1,5 kg.

9913016

79,95



**HABA**  
all happy campers

### 3 KERAMIKHEIZER

Der Keramikheizer rotiert 70° sodass Ihr gesamtes Vorzelt oder Freizeitfahrzeug komplett beheizt wird, wenn Sie ihn an einem zentralen Ort aufstellen. Die Rotationsbewegung kann aber auch deaktiviert werden.

Spannung 230 V. Leistung max. 1,2 kW. Farbe schwarz. Material Kunststoff / Metall. Maße 14 x 22 cm (Ø x H). Gewicht 1,15 kg.

9956954

53,95



**HABA**  
all happy campers

### 4 KERAMIKHEIZER SUNNYWARM 20

Keramische Heizung. 2 Heizstufen (600 / 1.200 Watt).

Spannung 230 V. Leistung max. 1,2 kW. Farbe schwarz / silber. Material Kunststoff. Maße 17,8 x 24,2 x 12,3 cm (B x H x T). Gewicht 1,5 kg.

9950962

45,95



**HPV**

### 5 CAMPING ALU - KONVEKTIONS-HEIZGERÄT

Für den Anschluss an 5 oder 11 kg Gasflaschen. Lieferung inkl. Schlauch, ohne Regler. Anschluss an handelsübliche Gasflaschen möglich. Mit Zündsicherung.

Leistung ca. 1,7 kW. Gasverbrauch ca. 130 g/h. Maße 37,5 x 18,5 x 12,5 cm (B x H x T). Gewicht ca. 1,2 kg.

50 mbar

9955182

99,95

30 mbar

9906686

99,95



**HPV**

### 6 INFRAROT GASHEIZSTRAHLER

Wird direkt auf die Gasflasche (5 oder 11 kg) aufgesetzt und verschraubt. Stufenlos regelbar. Inkl. Schutzgitter und Schlauch. Lieferung ohne Gasregler.

Leistung 4,3 kW. Gasdruck 50 mbar. Maße ca. 33 x 35,5 x 18,5 cm (B x H x T). Gewicht ca. 2,0 kg.

9955244

58,75

Infrarot Gasheizstrahler mit Piezozündung und Sauerstoffmangelsicherung.

Maße ca. 33 x 35,5 x 18,5 cm (B x H x T). Gewicht ca. 2,5 kg.

9955245

88,75



**HPV**

### 7 STAND- UND WANDHEIZUNG

Heizleistung stufenlos bis max. 4 kW regulierbar. Inkl. Piezozündung, regelbarem Thermostat (2°C - 25°C), Sauerstoffmangelsicherung. Lieferung inkl. Gasschlauch, ohne Regler.

Material Edelstahl. Verbrauch ca. 280 g/h. Gasdruck 50 mbar. Maße im aufgebauten Zustand mit Standfüßen (wie Abb.) 36 x 49 x 28 cm (B x H x T). Gewicht ca. 5,8 kg.

9955246

222,50


**ECOMAT2000**  
Das technische Heizwunder
**8 – 10 ECOMAT 2000**

Das technische Heizwunder.  
 Swiss designed - Made in  
 Germany.

- o Elektronische  
 Temperaturkontrolle mit  
 Frostwächter (je nach  
 Ausführung)
- o Kugelgelagerte Ventilatoren
- o Mit Kippsicherung
- o Einfache Bedienung
- o Betriebssicher bis -20 °C
- o Pulverbeschichtetes  
 Metallgehäuse
- o Heizbare Raumgröße  
 max. 60 – 80 m<sup>2</sup>/ca. 20 – 30 m<sup>2</sup>
- o 3 Leistungsstufen 450 W  
 (Absicherung 2 A), 750 W  
 (Absicherung 4 A), 1,5/1,8 kW  
 (Absicherung 10 A)

Spannung 230 V. Maße ca. 14,5 x 18  
 x 14 cm (B x H x T). Gewicht 2,3 kg.



**8 ECOMAT 2000 CLASSIC**  
 9934895 332,50



**9 ECOMAT 2000 CLASSIC PLUS**  
 Mit zusätzlicher „Plus“-Funktion  
 für schnellere Wärme.  
 9997077 355,50



**10 ECOMAT 2000 SELECT**  
 Mit „Plus“-Funktion für schnel-  
 lere Wärme und Leise-Funktion  
 mit Ruhezustand inklusive  
 Kontrollleuchten.  
 9999312 429,95


**ECOMAT2000**  
Das technische Heizwunder
**11 TRANSPORTTASCHE ECOMAT 2000**

Gepolstert, mit Innenfach für Anleitung und Staubfilter.  
 Material 100 % Polyester.

9997078 36,75


**12 STAUBFILTER FÜR ECOMAT 2000**

5 Stück

9993239 10,50


**13 KATALYT HEIZOFEN**

Für 5 oder 11 kg Propan  
 Gasflaschen. Mit thermo-  
 elektrischer Zündsicherung,  
 Sauerstoffmangelsicherung  
 und Piezozünder. Nur 28 cm  
 Gehäusetiefe und runde, ge-  
 schlossene Rückverblendung.  
 Platzsparend für Eckaufstellung.  
 Lieferung inkl. Schlauch,  
 ohne Regler. Made in Europe:  
 Qualität und Design.

Leistung 3,1 kW (3-stufig regelbar).  
 Verbrauch max. 242 g/h. Gasdruck  
 50 mbar. Maße ca. 43 x 78 x 42 (28) cm  
 (B x H x T). Gewicht ca. 12,4 kg.

9933611 158,95


**14 INFRAROT HEIZOFEN**

Für 5 oder 11 kg Propan  
 Gasflaschen. Mit thermo-  
 elektrischer Zündsicherung,  
 Sauerstoffmangelsicherung  
 und Piezozünder. Nur 28 cm  
 Gehäusetiefe und runde, ge-  
 schlossene Rückverblendung.  
 Platzsparend für Eckaufstel-  
 lung. Lieferung inkl. Schlauch,  
 ohne Regler. Made in Europe:  
 Qualität und Design.

Leistung 4,2 kW (3-stufig regelbar).  
 Verbrauch max. 310 g/h. Gasdruck  
 50 mbar. Maße ca. 43 x 78 x 42 (28) cm  
 (B x H x T). Gewicht ca. 14 kg.

9933614 176,50


**15 INFRAROT HEIZOFEN BC  
 4200 PZ**

Für 5 oder 11 kg Propan Gasfla-  
 schen. Der Ofen ist leicht zu  
 bedienen. Mit piezo elektrischer  
 Zündung und einer 3-Stufen-  
 regulierung. Die Sauerstoff-  
 mangelsicherung sorgt für den  
 sicheren Betrieb. Vier Rollen  
 ermöglichen einen leichten  
 Transport.

Leistung 1,4 - 4,2 kW / 50 mbar.  
 Gasverbrauch max. 310 g/h.  
 Maße 42,5 x 73,5 x 37 cm (B x H x T).  
 Gewicht 11 kg.

9956885 143,50


**16 INFRAROTOFEN BC 4200  
 TURBO 2 IN 1**

Für den Betrieb mit Propangas  
 oder als elektrische Heizung.  
 Im Netzbetrieb regelbarer  
 Thermostat und Kippsicherung.  
 Ventilator und 2-Stufenregulie-  
 rung der Heizleistung.

Leistung Gasbetrieb min. 1,55- max.  
 4,2kW. Leistung Netzbetrieb (230 V):  
 1. Stufe 750W, 2. Stufe 1,5kW.  
 Anschluss 50 mbar. Gasverbrauch  
 305 g/h. Farbe schwarz. Material  
 Stahlblech. Maße 42 x 72 x 36 cm  
 (B x H x T). Gewicht 9,8 kg.

9970403 213,50

1 + 2



### 1 HEIZUNG TWINBOOST

Gasheizung für Kabinenluft und Warmwasser.  
Maße 51,4 x 30,1 x 43,8 cm (B x H x T). Gewicht 17,3 kg.

4.000 W	<b>9975374</b>	<b>2.099,00</b>
6.000 W	<b>9975375</b>	<b>2.399,00</b>



3



### 2 HEIZUNG TWINBOOST

Gas-/Elektroheizung für Kabinenluft und Heißwasser.  
o Bedienbar über die Dometic Smartphone App  
Maße 51,4 x 30,1 x 43,8 cm (B x H x T). Gewicht 18,5 kg.

4.000 W / 1.800 W	<b>9975376</b>	<b>2.486,00</b>
6.000 W / 1.800 W	<b>9975377</b>	<b>3.099,00</b>



### 3 HMI FERNBEDIENUNG

o Muss für Heizung Twinboost dazubestellt werden  
Maße 10 x 10 x 4 cm (B x H x T). Gewicht 1 kg.

**9975378**      **159,00**



### 4 LUFTHEIZERGERÄT AIR TOP

Die dieselbetriebene Luftheizung von Webasto sorgt für eine kontinuierliche Abgabe von Heizwärme über eine stufenlose Leistungsregelung.

- o Kurze Aufheizzeiten
  - o Perfekt als einziges Heizgerät zur Erwärmung des Reisemobils aber auch für die Nachrüstung zur Unterstützung einer bereits verbauten Gasheizung. Stufenlose Leistungsregulierung für eine konstante Innenraumtemperatur
  - o Kompakte Heizungen zum Einbau in oder unter dem Fahrzeug
  - o Multi-Funktionen-Betrieb einschließlich ECO- und Boost-Funktion (Evo)
  - o In Verbindung mit dem Gasboiler „Whale Gas“ die perfekte Hybrid Lösung
- Warmluftführung und Fahrzeugspezifische Tankentnehmer auf Anfrage erhältlich.



Typ	AIR TOP EVO 40 D	AIR TOP EVO 55 D	AIR TOP 2000 STC
Heizleistung (kW)	1,5 - 4	1,5 - 5,5	0,9 - 2
Kraftstoff	Diesel	Diesel	Diesel
Kraftstoffverbrauch (l/h)	0,18 - 0,49	0,18 - 0,67	0,12 - 0,24
Nennspannung (V)	12 / 24	12 / 24	12 / 24
Betriebsspannungsbereich 12 V / 24 V	10,5 - 16 / 20,5 - 31	10,5 - 16 / 20,5 - 31	10,5 - 16 / 20,5 - 31
Nennleistungsaufnahme (W)	15 - 55	15 - 130	14 - 29
Abmessungen (B x H x T mm)	423 x 162 x 148	423 x 162 x 148	311 x 121 x 120
Gewicht (kg)	5,9	5,9	2,6
Art.-Nr.	<b>9957505</b>	<b>9957831</b>	<b>9957506</b>
Preis	<b>2.015,00</b>	<b>2.398,00</b>	<b>1.689,00</b>



(Mobiltelefon ist nicht im Lieferumfang enthalten)



### 5 KIT THERMOCONNECT TCON2

Bedienung der Webasto Dieselheizung per intuitiver App-Steuerung ganz bequem von Ihrem Smartphone, Tablet oder PC. Der neue ThermoConnect macht aus Ihrem Smartphone oder mobilen Endgerät eine intelligente Fernbedienung mit weiteren praktischen Komfortfunktionen.

- o Kommunikation per App
- o Ein- und Ausschaltsignal unabhängig von der Entfernung zum Fahrzeug
- o Abfahrtszeit programmieren für einzelne oder sich wiederholende Heizvorgänge
- o Wahl zwischen Heizen, Lüften, Automatik
- o Ortungsservice: integrierte GPS-Funktion, Anzeige des Standortes Ihres Fahrzeuges
- o Geofencing-Funktion: Alarmsignal sobald Ihr Fahrzeug einen definierten Bereich verlässt

**9957832**      **429,95**



### 6 HEIZSYSTEM THERMO TOP EVO

Dieselbetriebene Wasserheizung als Zusatzheizung, um den Fahrerbereich gezielt über das bestehende Fahrzeuggebläse zu erwärmen. Im Winter kann der Motor vorgeheizt und die Windschutzscheibe enteist werden.

- o Wärmeabgabe über die Luftauslässe im Armaturenbrett
- o Erwärmung des Fahrerbereichs und Vorwärmen des Motors
- o Heizleistung von bis zu 5 kW
- o Geringere Emissionen durch das Vorwärmen des Motors
- o Sehr schnelle Aufheizzeit
- o Geräuscharmer Betrieb
- o Betrieb mit Diesel direkt aus dem Fahrzeugtank (Tankentnahmeset optional)
- o Fahrzeugspezifische Einbaukits auf Anfrage erhältlich



Typ	THERMO TOP EVO 5
Heizleistung (kW)	2,5 - 5,0
Kraftstoff	Diesel
Kraftstoffverbrauch (l/h)	0,31 - 0,62
Nennspannung (V)	12
Betriebsspannungsbereich (V)	11 - 16,5
Nennleistungsaufnahme (W)	12 - 33
Abmessungen B x H x T (mm)	218 x 147 x 91
Gewicht (kg)	2,1
Art.-Nr.	<b>9953600</b>
Preis	<b>1.287,00</b>

Die technisch zulässige Gesamtmasse des Fahrzeugs sowie die technisch zulässige Gesamtmasse auf der Achse dürfen nicht überschritten werden. Nachträglich am Fahrzeug angebrachtes Zubehör verringert die Zuladungsmöglichkeit und beeinflusst die Achslasten. Nachträgliche Änderungen am Fahrzeug (z. B. Abtastung), die die Massewerte des Fahrzeugs beeinflussen, liegen im Verantwortungsbereich des Fahrzeughalters. Weitere Hinweise & Erläuterungen zur Gewichtsthematik finden Sie in den Verkaufsunterlagen und auf den Websites der Hersteller.


**Webasto**
**7 – 11 GASHEIZUNG HEAT AIR**

Eigenet sich für Camper Vans, Reisemobile und Wohnwagen. Aufgrund der Unterflurmontage mehr Platz im Fahrzeug, zusätzlichen Komfort und einen leisen Betrieb. In verschiedenen Gas- / Elektroheizungen erhältlich. Die Heizleistung ist in drei Stufen einstellbar.

- o Intuitives Bedienelement
- o Einfach zu installieren
- o Mehr Platz im Fahrzeug
- o Schnellere Aufheizzeiten
- o Ruhiger Nachtmodus
- o Fahrzeugspezifische Halter optional


**7 GASHEIZUNG HEAT AIR 4 G**

Heizleistung 4 kW. Maße 46,9 x 17,2 x 16,6 cm (B x H x T). Packmaß 59,5 x 28 x 32,5 cm (B x H x T). Gewicht 7,5 kg.

**9956908 1.158,00**

**8 GASHEIZUNG HEAT AIR 5 GT**

Heizleistung 5 kW. Maße 59,5 x 28 x 32,5 cm (B x H x T). Packmaß 46,9 x 17,2 x 16,6 cm (B x H x T). Gewicht 7,5 kg.

**9956909 1.389,00**

**9 GASHEIZUNG HEAT AIR 3 GT**

Heizleistung 2,85 kW. Maße 46,9 x 16,6 x 17,2 cm (L x B x H). Packmaß 59,5 x 32,5 x 28 cm (L x B x H). Gewicht 8 kg.

**9961183 1.205,00**


**10 GAS-/ELEKTROHEIZUNG HEAT AIR 5 GTE**

Heizleistung 3 kW Elektro, 4,1 kW Gas, Kombiniert 4,3 kW. Maße 55,9 x 17,5 x 16,5 cm (B x H x T). Packmaß 59,5 x 28 x 32,5 cm (B x H x T). Gewicht 10,7 kg.

**9956912 1.622,00**

**11 GAS-/ELEKTROHEIZUNG HEAT AIR 6 GTE**

Heizleistung 3 kW Elektro, 5 kW Gas. Kombiniert 5,5 kW. Maße 55,9 x 17,5 x 16,5 cm (B x H x T). Packmaß 59,5 x 28 x 32,5 cm (B x H x T). Gewicht 10,7 kg.

**9956913 1.875,00**


**Alde**
**12 BEDIENEINHEIT**

Bedieneinheit mit Farb-Touchscreen für Alde Compact 3020 HE, iNet-tauglich.

Maße 8,6 x 9,7 x 4,7 cm (B x H x T).

silber **9942502 375,95**  
schwarz **9942503 375,95**


**Alde**
**13 BEDIENEINHEIT MIT TOUCHSCREEN 3010**

Besitzer älterer Bedieneinheiten von Alde Heizungen haben hiermit die Möglichkeit auf das neue Display umzurüsten. Inkl. Abdeckrahmen.

Maße 8,6 x 9,7 x 4 cm (B x H x T).

**9920258 452,95**


**Alde**
**14 FERNFÜHLER**

Sollte der im Panel eingebaute Fühler durch Wärme oder Kälte beeinflusst werden, ist eine andere Platzierung im Fahrzeug hierdurch möglich.

Kabellänge ca. 2 m.

**9920249 30,50**


**Alde**
**15 BATTERIE-BACKUP**

Wird benötigt, um die Einstellungen im Speicher zu erhalten, wenn der Hauptschalter des Fahrzeuges abgestellt wird. Batterien nicht im Lieferumfang enthalten.

**9920253 26,50**


**Alde**
**16 AUSSTEMPERATURFÜHLER**

Zur Anzeige der Außentemperatur über das Display (9920258/9942502/9942503).

Kabellänge ca. 2,5 m.

**9920254 44,50**


**Alde**
**17 KAMINSCHILD**

Vermindert die Eisbildung am Kaminschild der Heizung. Auch für Truma Combi oder E-Heizungen einsetzbar. Einfache Montage.

Maße 12 x 11 x 0,3 cm (B x H x T).

**9976455 6,90**


**Alde**
**18 KAMINSCHILD MIT KAMIN-AUSSENTEIL**

Komplettsatz für ALDE Warmwasserheizung.

Farbe schwarz.

**9920256 43,95**


**Weih**
**19 KONDENSWASSER ABLAUF FÜR WANDKAMIN**

Einfache, bohrfreie Montage.

Material Aluminium.

**9976458 27,75**


**Webasto**
**20 GASBOILER WHALE EXPANSE 8L UNTERFLURVERBAU**

Maße 52,2 x 26,2 x 18 cm (L x B x H). Packmaß 72,5 x 40 x 32 cm (L x B x H).

Ausführung Gas. Gewicht 4,25 kg.

**9938029 991,50**

Ausführung Gas & elektrisch. Gewicht 4,45 kg.

**9961184 1.107,00**


**Webasto**
**21 GASBOILER WHALE EXPANSE 8L INNENVERBAU**

Maße 52,2 x 26,2 x 18 cm (L x B x H). Packmaß 72,5 x 40 x 32 cm (L x B x H).

Ausführung Gas. Gewicht 4,55 kg.

**9961185 1.103,00**

Ausführung Gas & elektrisch. Gewicht 4,75 kg.

**9961186 1.135,00**


**Alde**
**22 FROSTSCHUTZMITTEL PREMIUM G12 EVO GLYKOL**

Vorgemischte Glykol-Flüssigkeit, für die Alde Warmwasserheizungen. Premium G12 EVO. Achtung: H302, H373.

1 l

**9975398 13,50**  
Grundpreis pro 1 Liter = 13,50

4 l

**9975399 49,95**  
Grundpreis pro 1 Liter = 12,49

25 l

**9975427 194,95**  
Grundpreis pro 1 Liter = 7,80



Achtung

Bitte beachten Sie die Erläuterungen der Piktogramme sowie die Gefahrenhinweise auf Seite 594 dieses Kataloges.

# Truma VarioHeat eco und VarioHeat comfort

Die kompakten Truma Heizungen für Reisemobil, Caravan und Kastenwagen



**Leistungsstark** Fahrzeug wärmt schnell auf  
**Komfortabel** Heizleistung wird automatisch geregelt  
**Behaglich** Luft wird über Auslässe variabel und gleichmäßig im Fahrzeug verteilt.  
**Leicht** Das geringe Gewicht ermöglicht Ihnen Freiheit bei der Zuladung  
**Platzsparend** Elektronik ist im Gerät integriert



## 1 HEIZSYSTEME VARIOHEAT ECO/VARIOHEAT COMFORT

Die Truma VarioHeat eco und die Truma VarioHeat comfort haben eine identische Baugröße bei unterschiedlicher Leistung. Die kompakte Bauweise erlaubt es, die beiden Varianten ohne Stauraumverlust flexibel im Fahrzeug einzubauen.

TYP	VARIOHEAT ECO	VARIOHEAT COMFORT
Nennwärmeleistung	Stufe 1 1.300 W Stufe 2 2.800 W	Stufe 1 1.300 W Stufe 2 2.800 W Stufe 3 3.700 W
Gasverbrauch	Stufe 1 100 g/h Stufe 2 220 g/h	Stufe 1 100 g/h Stufe 2 220 g/h Stufe 3 290 g/h
Luftförderung	Stufe 1 75 m³/h Stufe 2 155 m³/h	Stufe 1 75 m³/h Stufe 2 155 m³/h Stufe 3 210 m³/h
Stromaufnahme (12 V)	Stufe 1 0,65 A Stufe 2 2,75 A	Stufe 1 0,65 A Stufe 2 2,75 A Stufe 3 5,4 A
Ruhestrom mit Truma CP plus VarioHeat	0,004 A	0,004 A
Gewicht (kg)	ca. 5,5	ca. 5,5
Art.-Nr.	<b>9954030</b>	<b>9954031</b>
Preis	<b>1.589,00</b>	<b>1.849,00</b>

## 2 E-KIT

Erweitern Sie die Truma VarioHeat um eine Elektroheizung. Beide Geräte werden über das Bedienteil Truma CP plus VarioHeat gesteuert. Einbau zusätzlich zur Truma VarioHeat. Es kann im Gas-, Elektro- oder Mischbetrieb geheizt werden.

**Elektrobetrieb** Nur das Truma E-Kit heizt in den Leistungsstufen 900 oder 1,8 kW. Die Warmluftverteilung erfolgt über die Truma VarioHeat.

**Mischbetrieb** Start im Gasbetrieb, Elektrobetrieb wird zugeschaltet. In Kombination mit der Truma VarioHeat eco wird eine Gesamtleistung von 4,6 kW und mit der Truma VarioHeat comfort 5,5 kW erreicht.

**Praktisch** Einfach nachzurüsten

**Variabel** Kann stehend und liegend montiert werden

Stromaufnahme (12V) ca. 0,15 A, Ruhestrom Stufe 1 3,9 A, Stufe 2 7,8 A. Gewicht 2,2 kg.

**9954215 544,95**



### 3 ZUFÜHRUNGSROHR ZR 24

Ø 64 mm, Preis pro Meter

**9954430 23,50**

Grundpreis pro 1 Meter = 23,50

### 4 ABGASROHR AA 24

Ø 33 mm, Preis pro Meter

**9954420 23,25**

Grundpreis pro 1 Meter = 23,25

### 5 SCHELLE ÜS

Passend zum Zuführungsrohr ZR 24, Inhalt 3 St.

Ø 65 mm **9954926 7,30**



### 6 ROHRADAPTER

Zum Verbinden des Truma E-Kits mit dem Rohr VR 80.

Ø 80 mm **9954546 7,90**

### 7 BOGEN BG 80

Ø 80 mm **9954547 23,50**

### 8 FENSTERSCHALTER (o. Abb.)

Zur automatischen Abschaltung, wenn das Abgaskamin 30 cm neben / unter einem zu öffnenden Fenster montiert wird.

**9916066 54,95**



### 9 KAMINAUSSENTEIL WK

Für Wandkaminset WK und Kamininnenteil WK erforderlich.

schwarz	<b>9956516</b>	<b>41,95</b>
cremeweiß	<b>9956517</b>	<b>41,95</b>
bianco	<b>9956518</b>	<b>41,95</b>
anthrazit	<b>9956519</b>	<b>41,95</b>



### 10 WANDKAMINSET WK 24

Wandkaminsets bestehen aus: Kamininnenteil, 1 m Abgasrohr, 1 m Zuführungsrohr und Schellen. Zusätzlich ist ein Kaminaußenteil WK erforderlich. WK 24 für Fahrzeugwandstärken bis 20 mm.

**9956521 62,95**



### 11 KAMININNENTEIL WK 24

Inkl. Schellen (ohne Kaminaußenteil und Rohre). Zusätzlich ist ein Kaminaußenteil WK erforderlich. WK 24 für Fahrzeugwandstärken bis 20 mm.

**9956520 48,95**



### 12 WANDKAMINSET WK 64L

Wandkaminsets bestehen aus: Kamininnenteil, 1 m Abgasrohr, 1 m Zuführungsrohr und Schelle. Zusätzlich ist ein Kaminaußenteil WK erforderlich. 64L für Fahrzeugwandstärken bis 40 mm.

**9956523 62,95**



### 13 KAMININNENTEIL WK 64L

Inkl. Schellen (ohne Kaminaußenteil und Rohre). Zusätzlich ist ein Kaminaußenteil WK erforderlich. 64L für Fahrzeugwandstärken bis 40 mm.

**9956522 48,95**





# Truma Combi Heizung für Wohnwagen und Wohnmobile

## HEIZUNG UND WARMWASSER IN EINEM:

Die Truma Combi Heizungen vereinen zwei Funktionen in einem Gerät. Sie heizen den Wohnraum und erwärmen im integrierten

Edelstahlbehälter Wasser. Je nach Modell lassen sich die Combi Heizungen im Gas-, Elektro-, Diesel- oder Mischbetrieb nutzen.



Combi Heizungen können mit dem Truma iNet X Panel und der Truma iNet X App, dem digitalen Bedienteil Truma CP plus gesteuert werden.



Die Truma Combi E Modelle bieten Ihnen alle Vorzüge der klassischen Combi Varianten mit einer zusätzlichen Elektro-Option.



### Separat zu bestellen:

Wasserset (besteht aus Frost-Control und Winkelanschlüssen) – wahlweise Wasserset FC TB (Tannenbaumanschluss) oder das Wasserset FC JG (John Guest) Abgasführung und Tankanschlusssset bei Combi D (E)

## COMBI D (E) „NÄCHSTE GENERATION“

- o **Leichter:** bei Combi D um 3 kg und Combi D (E) um 3,4 kg im Vergleich zu den Vorgängermodellen
- o **Länger autark:** sehr geringer Batteriestromverbrauch
- o **Sparsamer:** weniger Dieselverbrauch durch effizientere Verbrennung
- o **Service- und wartungsfreundlicher:** höhere Lebensdauer durch effizientere Verbrennungsregelung
- o **Automatische Höhenanpassung:** integrierter Höhensensor sorgt automatisch für einen optimalen Verbrennungsprozess in Höhen bis 3000 m
- o **Einheitlich:** Wandkamin für beide Combi Varianten verwendbar

## 14 COMBI (E) TECHNISCHE DATEN

Wärmeleistung 2000 W – 6000 W. Wasserinhalt 10 L. Nennwärmeleistung Mischbetrieb max. 3900 W (Combi 4 E), max. 6900 W (Combi 6 E). Nennwärmeleistung Elektrobetrieb 900 W und 1800 W. Aufheizen des Wassers von ca. 15 °C bis ca. 60 °C in ca. 23 Min. Stromverbrauch 12 V Heizen & Warmwasser 1,2–6,5 A, Warmwasser 0,5 A. Stromverbrauch 230 V 3,9 – 7,8 A.

## LIEFERUMFANG

Combi (E) Heizung mit Raumtemperaturfühler, Truma iNet X Panel, Bedienteilkabel 6 m und Befestigungsteilen.

Combi 4 iNet X Panel	<b>9970404</b>	<b>2.349,00</b>
Combi 4 (E) iNet X Panel	<b>9970405</b>	<b>2.739,00</b>
Combi 6 iNet X Panel	<b>9970406</b>	<b>2.639,00</b>
Combi 6 (E) iNet X Panel	<b>9970407</b>	<b>3.179,00</b>

## 15 COMBI D (E) TECHNISCHE DATEN

Anzahl der Brennstufen 4 (Combi D 4), 6 (Combi D 6). Wärmeleistung 2000 W – 6000 W. Wasserinhalt 10 L. Nennwärmeleistung Mischbetrieb max. 3900 W (Combi D 4), max. 6900 W (Combi D 6). Nennwärmeleistung Elektrobetrieb 900 W und 1800 W. Aufheizen des Wassers von ca. 15 °C bis ca. 60 °C in ca. 24 Min. Stromverbrauch 12 V Heizen & Warmwasser 0,4 – 8,1 A, Warmwasser 0,5 A. Stromverbrauch 230 V 3,9 – 7,8 A.

## LIEFERUMFANG

Combi D (E) Heizung mit Raumtemperaturfühler, Truma iNet X Panel, Bedienteilkabel 6 m, Kraftstoffleitung, Dosierpumpe und Befestigungsteilen.

Combi D 4 iNet X Panel	<b>9957771</b>	<b>2.999,00</b>
Combi D 4 (E) iNet X Panel	<b>9957773</b>	<b>3.340,00</b>
Combi D 6 iNet X Panel	<b>9957770</b>	<b>3.459,00</b>
Combi D 6 (E) iNet X Panel	<b>9957772</b>	<b>3.799,00</b>



### 16 WASSERANSCHLUSS SET FC TB\*

Durchmesser Anschluss: 10 mm  
**9927516 175,00**



### 17 WASSERANSCHLUSS SET FC JG\*\*

Durchmesser Anschluss: 12 mm  
**9956895 174,95**



## ABGASFÜHRUNG COMBI (E) UND COMBI D (E) NÄCHSTE GENERATION

### 18 WANDKAMINSET ZR 80

Besteht aus Kamininnenteil, 1,1 m Abgasrohr, 1 m Zuführungsrohr und Schellen Zusätzlich ist ein Kaminaußenteil ZR 80 erforderlich.

**9956529 82,95**



### 19 KAMININNENTEIL ZR 80

Inkl. Schellen (ohne Rohre). Zusätzlich ist ein Kaminaußenteil ZR 80 erforderlich.

**9956528 54,95**



### 20 ABGASROHRE

Zuführungsrohr ZR, Preis pro Meter

**9956542 23,75**

Abgasrohr AA3, Preis pro Meter

**9955271 22,95**

Schelle ZRS, Ø 80 mm

Grundpreis pro 1 Meter = 22,95

**9954500 2,90**



### 22 KAMINAUSSENTEIL ZR 80

Erforderlich für Kamininnenteil ZR 80 und Wandkaminset ZR 80.

cremeweiß	<b>9956524</b>	<b>34,95</b>
bianco	<b>9956525</b>	<b>34,95</b>
hellgrau	<b>9956526</b>	<b>34,95</b>
schwarz	<b>9956527</b>	<b>34,95</b>



### 23 AUFPUTZRAHMEN CP PLUS

Farbe schwarz.

**9954342 16,95**



### 24 KABEL TIN-BUS

Verlängerungskabel für Heizgeräte Combi und Combi E.

Länge 3 m	<b>9913935</b>	<b>11,95</b>
Länge 6 m	<b>9915058</b>	<b>15,50</b>
Länge 9 m	<b>9916901</b>	<b>16,95</b>



### 25 VERLÄNGERUNGSKABEL FÜR BEDIEN-TEILKABEL

Länge 3 m	<b>9997312</b>	<b>14,95</b>
Länge 6 m	<b>9981316</b>	<b>19,00</b>



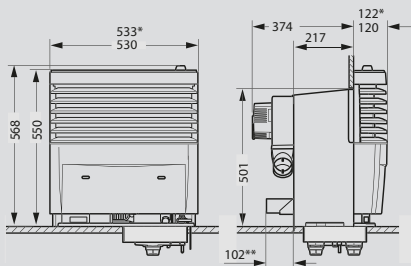
### 26 TIN VERTEILER

Für die Truma iNet Box und das Truma Bedienteil CP plus. Für den Anschluss von zwei Geräten.

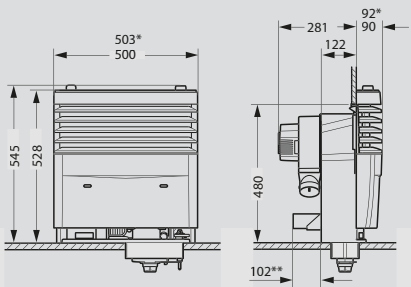
**9950346 15,95**

# S-Heizungen – S 5004 / S 3004

- o Stufenlose und präzise Einstellung der Temperatur und Gebläseleistung
- o Ergonomische Bedienteilknöpfe
- o Leistungsstarkes und leises Gebläse
- o Booster-Funktion für noch schnellere Warmluftverteilung und Entfeuchtung



Einbauabmessungen S 5004



Einbauabmessungen S 3004



### 1 TRUMA S 5004

Für Flüssiggas LPG, mit Zündautomat, Thermostat und Einbaukasten (ohne Verkleidung). Für den Einsatz im Caravan und Mobilheim.  
Heizleistung 6.000 W. Gasverbrauch 60 – 480 g/h. Gewicht 17,5 kg.

Mit Einbaukasten für 1 Gebläse (Gebläse separat mitbestellen).

**9954026 924,95**

Mit Spezial-Einbaukasten für 2 Gebläse (Gebläse separat mitbestellen).

**9954049 959,00**

### 4 TRUMA S 3004

Für Flüssiggas LPG, mit Zündautomat, Thermostat und Einbaukasten (ohne Verkleidung). Für den Einsatz im Caravan, Mobilheim und Reisemobil.

Heizleistung 3.500 W. Gasverbrauch 30 – 280 g/h. Gewicht 10,3 kg.

**9954027 559,00**

**2 VERKLEIDUNG CHROM UND BELEUCHTUNG** (nur in Verbindung mit Truma S 5004) Mit beleuchteten, verchromten Gasbedienteil, mit Touchsensor, Chromapplikation, Blende.

titangrey **9954301 289,00**

**5 STANDARD-VERKLEIDUNG** (nur in Verbindung mit Truma S 3004) Gasbedienteilknopf, Blende, obere Abdeckung.

titangrey **9954309 199,00**

### 3 STANDARD-VERKLEIDUNG

(nur in Verbindung mit Truma S 5004) Gasbedienteilknopf, Blende, obere Abdeckung.

titangrey **9954303 219,00**

## Einfach nachrüsten: Das Truma Beleuchtungsset mit Annäherungssensor

### 6 + 7 BELEUCHTUNGSSET ALS NACHRÜST- SATZ FÜR DIE TRUMA S 3004 UND S 5004.

- o Mehr Bedienkomfort durch beleuchtete Bedienteile
- o Reagiert bereits bei Annäherung der Hand
- o Selbstständiges Ausschalten (zeitgesteuert)
- o Einfacher und schneller Einbau



### 6 BELEUCHTUNGSSET 1

Für Heizungen ohne Gebläse (Truma S 3004 / S 5004)

Inhalt Set 1: 1x beleuchtetes, verchromtes Gasbedienteil, 1x Sensorplatine, 1x 12 V Kabel.

**9954317 112,50**

### 7 BELEUCHTUNGSSET 2

Für Heizungen mit 1 integrierten Gebläsebedienteil (Truma S 3004 / S 5004)

Inhalt Set 2: 1x beleuchtetes, verchromtes Gasbedienteil, 1x beleuchtetes, verchromtes Gebläsebedienteil, 1x Sensorplatine.

**9954318 142,00**

# Zubehör für Truma S-Heizung



## 8 ABGASROHR AE 3

Edelstahl. Ø 55 mm.

2,2 m	<b>9954710</b>	<b>34,25</b>
	Grundpreis pro 1 Meter = 15,55	
2,5 m	<b>9954730</b>	<b>53,95</b>
	Grundpreis pro 1 Meter = 21,58	



## 9 ABGASROHR AE 5

Edelstahl. Ø 65 mm.

2,5 m	<b>9954720</b>	<b>56,95</b>
	Grundpreis pro 1 Meter = 22,78	

## ROLLENWARE AUF ANFRAGE !



## 10 ÜBERROHR FÜR ABGASROHRE

Per Meter.

Ø 75 mm	<b>9954740</b>	<b>9,90</b>
	Grundpreis pro 1 Meter = 9,90	
Ø 65 mm	<b>9954790</b>	<b>7,10</b>
	Grundpreis pro 1 Meter = 7,10	

Überrohr für Abgasrohr zwingend notwendig!



## 11 KAMINVERLÄNGERUNG

Länge 45 cm. 3tlg.

<b>9954130</b>	<b>34,75</b>
----------------	--------------



T2 (Caravan)

T3 (Reisemobile)

## 12 KAMINAUFSATZ

Für den Betrieb der Heizung während der Fahrt.

T2 (Caravan)	<b>9954390</b>	<b>10,00</b>
T3 (Reisemobile)	<b>9954380</b>	<b>13,95</b>



## 13 KAMINDECKEL EINZEL

Für AK 3, AKL, AKL 5.

<b>9954110</b>	<b>13,95</b>
----------------	--------------



## 14 ABGASKAMIN AK 3, Ø 60 MM

Für S 3004, S 3002, S 2200.

Gewindelänge 8,5 cm.

<b>9954120</b>	<b>24,60</b>
----------------	--------------



## 15 ABGASKAMIN AKL, Ø 60 MM

Für S 3004, S 3002, S 2200

wie AK 3 jedoch Gewindelänge: 14,5 cm.

<b>9954750</b>	<b>35,75</b>
----------------	--------------



## 16 ABGASKAMIN AKL 5, Ø 70 MM

Für S 5004, S 5002, Dachstärken bis 12 cm.

<b>9954140</b>	<b>35,60</b>
----------------	--------------



## 17 ZÜNDFERNANZEIGE S3004/5004

Zum nachträglichen Einbau in die Verkleidung der Heizungen Truma S5004 oder S3004.

<b>9954331</b>	<b>51,95</b>
----------------	--------------



## 18 ZÜNDAUTOMAT-NACHRÜSTSATZ

Zur Heizung Truma S 3004 P, S 3002 und S 5002 ohne Zündfernanzeige.

<b>9954332</b>	<b>116,00</b>
----------------	---------------



## 19 ULTRAHEAT: DIE ELEKTRISCHE ZUSATZHEIZUNG

Mit Raumthermostat komplett mit Bedienteil und 3 m Kabel. Passend für die Heizungen Truma S 5004 und Truma S 3004.

Für alle anderen Truma S-Heizungen nicht geeignet. Stromaufnahme bei Leistungsstufe 500 W: 2,2 A, 1.000 W: 4,5 A, 2.000 W: 8,5 A. Spannungsversorgung 230 V ~ 50 Hz.

- o Die ideale Ergänzung zur Truma S-Heizung
- o Schnellstes Aufheizen bei jeder Witterung
- o Drei Leistungsstufen

Maße 26,8 x 17,3 x 46,1 cm (B x H x L). Gewicht 2 kg.

<b>9954353</b>	<b>399,00</b>
----------------	---------------



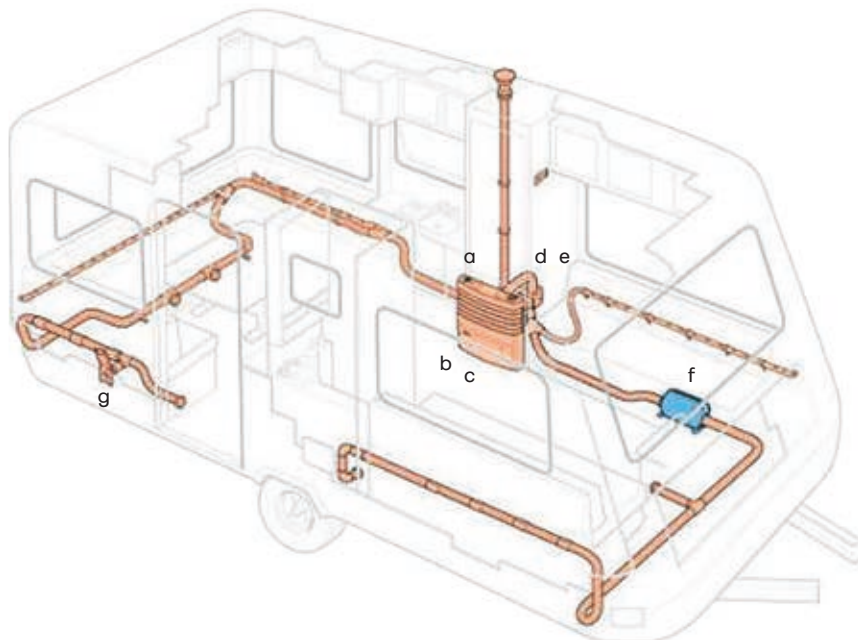
## 20 NACHRÜST-VERKLEIDUNG S 5004 / S 3004

Nachrüstverkleidung mit Chromapplikation (nur bei vorhandener Truma S5004 und S3004 mit vorhandener Standardverkleidung).

S5004 titangrey	<b>9954322</b>	<b>278,95</b>
S3004 titangrey	<b>9954324</b>	<b>264,00</b>

## EINBAUBEISPIEL FÜR TRUMA-HEIZSYSTEME

- a Truma S-Heizung
- b Elektro Zusatzheizung Ultraheat
- c Verkleidung Kaminfeuer
- d Komfortpaket Airmix
- e Multivent Gebläse
- f Truma Therme
- g Vorzelt Warmluftset



**1 GEBLÄSE TEB-3, 12 V**  
12 V, mit Drehzahlautomatik, Anschluss für Lüfterrohr ÜR Ø 65 mm oder VR Ø 72 mm.

**Standard-Gebläse** mit integriertem Bedienteil mit Booster zum Einbau in die Heizungsverkleidung für Truma S 5004 oder S 3004

**9954334 278,95**

**Standard-Gebläse** mit externem Bedienteil für Truma S 5004 oder S 3004

**9954354 269,95**



**2 GEBLÄSE TN-3, 230V**  
230 V, Anschluss für Lüfterrohr ÜR Ø 65 mm oder VR Ø 72 mm.  
Gebläse TN-3, 230 V mit externem Bedienteil für S 5004 / S 3004

**9954356 278,95**



**3 AIRMIX KOMFORTPAKET AXK2**  
Für alle Truma und Trumaventgebläse BJ ab 05/96 (außer Multivent). Nicht geeignet für Reisemobile oder Heizungen mit Abgasführung unter dem Fahrzeugboden.

- o Verbessert das Raumklima im Caravan
- o Frischluftanreicherung bei geschlossenem Fenster auch im Sommer
- o Entfeuchtung des Fahrzeuginnenen
- o Frischluftanreicherung der Heizungsluft im Winter

**9955001 122,95**



### 4 ADAPTERPLATTE TEB

Zum Einbau von Gebläsen TEB 3/ TN 3 an S-Heizungen 5002/3002 und TEB 2/TN2 an S-Heizungen 5004/3004.

**9918527 57,00**



### 5 MULTIVENT GEBLÄSE TBM, 12 V

Zur Warmluftverteilung der Heizung S 2200. Steigert die Luftleistung in bestehenden Warmluftanlagen.

- o **Luftförderung:** 29 m³/h (Halbstellung), 60 m³/h (Vollstellung)
- o **Stromaufnahme:** 0,23 A (Halbstellung), 0,5 A (Vollstellung)

**9964711 173,95**




### 6 SCHRAUBGLÜHKÖRPER

Für Truma Wandleuchte.

**9934950 28,95**

# Warmluftverteilung für alle Truma Heizungen



## 7 LÜFTERROHR

Ø 65 mm **9954790 7,10**  
Grundpreis pro 1 Meter = 7,10

## 8 SCHELLE

Passend zu Pos. 7, 3 St.  
Ø 65 mm **9954926 7,30**

## 9 DÜKERROHR

Ø 75 mm **9954780 9,40**  
Grundpreis pro 1 Meter = 9,40

## 10 SCHELLE

Passend zu Pos. 9, 3 St.  
Ø 72-75 mm **9954936 15,95**

## 11 ABZWEIGROHR

Ø 22 mm **9954700 7,00**  
Grundpreis pro 1 Meter = 7,00

## 12 SCHELLE

Passend zu Pos. 11, 3 St.  
Ø 22 mm **9954945 8,80**

## 13 LUFTVERTEILUNGSROHR VR80

Ø 80 mm außen, Ø 76 mm innen für Truma VarioHeat und Trumatic E.  
1 m **9954495 23,50**  
Grundpreis pro 1 Meter = 23,50

## 14 SCHELLE ZRS

Passend zu Pos. 13  
Ø 80 mm **9954500 2,90**

## 15 LÜFTER-T LT

achatgrau  
Ø 65 / 72 mm **9954559 10,25**

## 16 ENDSTÜCK-MUTTER EM

achatgrau **9954883 8,20**

## 17 BLENDE BL 1

achatgrau  
Ø 22 mm **9954884 4,60**

## 18 BLENDE BL 2

achatgrau  
Ø 30 mm **9954885 4,60**

## 19 ENDSTÜCK EN

Für Lüfter-T LT, Endstück-Mutter EM und Rohre Ø 65 mm.  
achatgrau **9954863 7,10**  
braun **9954864 7,10**  
braun **9954865 9,20**  
grau **9954866 10,25**  
schwarz **9954867 7,10**  
weiß **9954868 9,50**

## 20 ENDSTÜCK EN-O

Ohne Luftklappe, für Lamelleneinsatz LA.  
achatgrau **9954882 6,40**

## 21 LAMELENEINSATZ LA

Zum Aufstecken auf das Endstück EN-O, Luftströmungsrichtung durch Drehen einstellbar.  
achatgrau **9954873 3,00**  
beige **9954874 3,00**  
braun **9954875 3,00**  
grau **9954876 3,00**  
schwarz **9954877 3,00**

## 22 T-STÜCK TS

achatgrau  
Ø 65/72 mm **9954886 7,60**

## 23 WANDBELÜFTER WL

achatgrau  
Ø 65/72 mm **9954887 7,80**

## 24 Y-STÜCK

Achatgrau, für Rohre  
Ø 65/72 mm **9954823 8,90**

## 25 Y-STÜCK

Ø 80 mm **9954629 13,50**

## 26 BOGEN BG

Für Rohre  
Ø 65/72 mm **9953787 5,90**

## 27 STRANGSPERRE SP

Achatgrau, für Rohre  
Ø 65/72 mm **9954888 15,50**

## 28 STRANGSPERRE SP2

Wie 19, jedoch mit einem Bowdenzug.  
achatgrau **9954889 41,95**

## 29 VERBINDUNGSMUFFE ÜM

Achatgrau, für Rohre  
Ø 65/72 mm **9954891 5,50**

## 30 ABZWEIG-T AT

Achatgrau, für Rohre Ø 65/72 mm, Ausgang Ø 22 mm  
**9954892 11,25**

## 31 ROHRDECKEL RD

Achatgrau, für Rohre  
Ø 65/72 mm **9954893 3,70**

## 32 VERSCHLUSSDECKEL VD

achatgrau **9954894 3,00**

## 33 REDUZIERUNG RZ

Für Rohre Ø 72 mm auf 49 mm.  
**9954840 22,95**

## 34 ISOTHERM-ROHR (IR)

Ø 35 mm  
gelocht **9954200 10,50**  
Grundpreis pro 1 Meter = 10,50  
ungelocht **9994274 15,75**  
Grundpreis pro 1 Meter = 15,75

## 35 ABZWEIG AB35

Achatgrau, für Rohre Ø 65/Ø 72 mm, Abgang Ø 35 mm.  
**9954896 7,80**

## 36 SCHELLE IS

Achatgrau, für Isothermrohr Ø 35 mm.  
2 Stück, SB **9954306 4,30**

## 37 ECKDÜSE EC

Achatgrau, für Isothermrohr  
Ø 35 mm **9954897 5,90**

## 38 REDUZIERUNG RZ35

Achatgrau, für Rohre Ø 65/72 mm auf Isothermrohr  
Ø 35 mm **9954898 3,00**

## 39 DÜKERBOGEN

Zur platzoptimierten Lüfterrohrführung unter dem Fahrzeugboden. Kompatibel mit diversen Lüfter- bzw. Dükerrohren. Es werden zwei Stück benötigt!  
**9954599 11,95**

## 40 SCHWENKDÜSE SCW 2

Luftauslass für Heizungen Trumatic E und Trumatic C (für Rohre Ø 80, 72 oder 64/65 mm).  
schwarz **9954832 16,25**  
beige **9954830 25,50**

## 41 BOGEN BG 80

Ø 80 mm **9954547 23,50**

## 42 VORZELT WARMLUFT-SET

Wird direkt an die Warmluftverteilung jeder Truma Heizung angeschlossen. Lieferumfang: Warmluftauslass mit Klappe, 1 m Warmluftrohr, T-Stück TS und Strangsperr.  
Weiß **9954346 87,95**

# Sichere Gasversorgung – auch während der Fahrt

Um den Anforderungen des Marktes gerecht zu werden, hat Truma seine Gasdruckregler weiterentwickelt. Die neue Generation zeichnet sich durch eine besonders kompakte und leichte Bauweise aus. Auch der Crashsensor (CS) wurde optimiert: Hat der Regler ausgelöst, ist dies am gelben Knopf ersichtlich. Die Truma Gasdruckregler CS sind sowohl im Stand als auch während der Fahrt einsetzbar.

## Verwenden Sie den Truma Gasfilter

Um Ihre Gasanlage wirksam vor Verölung zu schützen, benötigen Sie einen bzw. zwei Truma Gasfilter - je nachdem, ob Sie eine Ein- oder Zweiflaschenanlage im Fahrzeug haben. Truma gewährt auf defekte Gasdruckregler, die ohne Truma Gasfilter und Hochdruck-Schläuche verwendet wurden, keine Garantie.

## 5 Jahre Herstellergarantie

Für alle, die auf Truma setzen – nur bei der ausschließlichen Verwendung unserer Regler, Filter und Schläuche.

Hier können Sie ihren Truma Gasfilter für 5 Jahre Herstellergarantie registrieren:



### 1 – 4 DUOCONTROL CS UND MONOCONTROL CS

- o **Zuverlässig:** Gasgeräte auch während der Fahrt sicher betreiben, dank integriertem Crashsensor.
- o **Komfortabel:** Ausgelösten Crashsensor einfach erkennen und resettet.
- o **Praktisch:** Zeigt an, welche Flasche in Betrieb und damit voll oder leer ist (DuoControl CS).
- o **Leicht:** Geringes Gewicht.



#### 1 REGLER MONO CONTROL CS T SET

Gastankregler für die Montage direkt am Entnahmeventil des Gastanks im Set mit dem Truma Gasfilter. Aufgrund seiner variablen Positionierung kann er immer an eine korrekte Einbaulage angepasst werden.

**9956540 204,95**



#### 2 REGLER DUO CONTROL CS VERTIKAL

Gasdruckregler mit Crashsensor und Umschaltanlage für zwei Gasflaschen, Wandmontage.

**9954986 209,00**



#### 3 REGLER MONO CONTROL CS

Gasdruckregler mit Crashsensor für eine Gasflasche, Wand- oder Deckenmontage.

**9954988 139,95**



#### 4 REGLER DUO CONTROL CS HORIZONTAL

Gasdruckregler mit Crashsensor und Umschaltanlage für zwei Gasflaschen, Deckenmontage.

**9954987 209,00**



#### 5 FERNANZEIGE DUOC

Sorgt für noch mehr Komfort. Sie zeigt den Betriebszustand der Gasflaschen im Fahrzeug-Innenraum an. Mit integriertem EisEx und Kabelbaum 6 m. Für DuoControl CS, schwarz.

**9954989 173,95**

#### 6 VERLÄNGERUNGSKABEL

(5 m) Für Bedienteil.

**9954312 73,00**

Grundpreis pro 1 Meter = 14,60



#### 7 GASFERNSCHALTER

(12 V) Komplett mit 1,5 m Anschlusskabel und Bedienteil. Zum bequemen Abschalten der Gaszufuhr vom Fahrzeug-Innenraum. GS 8 (Gasrohr Ø 8 mm)

**9954351 173,95**

GS 10 (Gasrohr Ø 10 mm)

**9954352 173,95**



#### 8 EISEX

(12 V) Gegen Vereisung der schwarzen Truma Gasdruckregler MonoControl CS und DuoControl CS.

**9955947 56,95**



### 9 GASFILTER

Der Truma Gasfilter schützt Ihre Gasanlage wirksam vor Verschmutzung: Ölige Rückstände werden zuverlässig aus dem Gasstrom herausgefiltert und sammeln sich in einem Filterpad. Tauschen Sie es einfach bei jedem Flaschenwechsel gegen ein neues aus. Der Gasfilter passt auf alle wand- und deckenmontierten Truma Gasdruckregler.

- o **Effektiv:** Filtert bis zu 99,9 % der Aerosole und schützt die Gasanlage sowie alle Gasgeräte.
- o **Kombiniert:** Filter zusammen mit den Pads länger nutzen und dadurch sparen.
- o **Praktisch:** Lässt sich schnell und ohne Werkzeug öffnen, um das Pad zu kontrollieren / zu tauschen.
- o **Sicher:** Öffnen nur bei geschlossener Gasflasche möglich.
- o **Kompakt:** Passt in jeden Gasflaschenkasten.
- o **Einfach:** Schnell nachzurüsten.

pro Stück **9955072** **59,95**  
 2er-Set **9955073** **94,95**



### 10 FILTERPADS

10 Stück, nur für Gasfilter.  
 Ø 31 mm. 3 mm dick.

**9955075** **17,95**



### 11 WINKEL-VERSCHRAUBUNG 90°

Ø M 20.

**9957531** **23,50**



### 12 HALTEWINKEL ZU GASFILTER

Für zusätzliche Wandmontage.

Maße 26 x 25 x 50 mm (H x B x T).


**9955074** **8,70**

# Maximale Sicherheit für unterwegs

### 13 HOCHDRUCKSCHLAUCH

Für maximale Sicherheit unterwegs und im Stand: Sie erfüllen alle gesetzlichen Anforderungen, um die Gasanlage während der Fahrt zu betreiben, eignen sich aber auch für den stationären Betrieb. Wird der Schlauch beschädigt, löst die Sicherung aus und stoppt den Gasfluss.

Anschlüsse/Länder	Länge 45 cm		Länge 75 cm	
	Art.-Nr.	Preis	Art.-Nr.	Preis
G.1 IT, MT, CY, GR, TR	<b>9954997</b>	<b>52,95</b>	<b>9954998</b>	<b>54,95</b>
G.2 CH, FR	<b>9954995</b>	<b>52,95</b>	<b>9954996</b>	<b>54,95</b>
G.7 GB, IE	<b>9954994</b>	<b>52,95</b>		
G.8 GB, IE, ES, BE, NL, DK, NO, HR, CZ, SI, SK, HU	<b>9955069</b>	<b>52,95</b>	<b>9955071</b>	<b>54,95</b>
G.10 SE, NO, IS, PT	<b>9954999</b>	<b>52,95</b>	<b>9955068</b>	<b>54,95</b>
G.12 DE, AT, FI, PL	<b>9954992</b>	<b>52,95</b>	<b>9954993</b>	<b>54,95</b>



## 1 – 3 GASDRUCK-REGELANLAGE CARAMATIC DRIVEONE

Sicherheits-Gasdruck-Regelanlage zum Betrieb von Einflaschenanlagen in Caravans und Motorcaravans während der Fahrt. Bestehend aus Niederdruckregler mit Überdruck-Sicherheits-einrichtung S2SR (ÜDS), mechanischem Crash-Sensor, mit neuer Pendellösung, Prüfeinrichtung und Wandhalterung.



### 1 GASDRUCK-REGELANLAGE CARAMATIC DRIVEONE HORIZONTAL

50 mbar 1,5 kg/h AG M20x1,5 x RVS8	<b>9955953</b>	<b>122,95</b>
30 mbar 1,5 kg/h AG M20x1,5 x RVS10/8	<b>9955954</b>	<b>122,95</b>

### CARAMATIC DRIVEONE SET HORIZONTAL

Inkl. 1x ConnectDrive-Schlauch (G.12) + 1x ConnectClean-Gasfilter.

30 mbar 1,5 kg/h AG M20x1,5 x RVS10/8	<b>9970391</b>	<b>202,95</b>
---------------------------------------	----------------	---------------

### 2 GASDRUCK-REGELANLAGE CARAMATIC DRIVEONE VERTIKAL

50 mbar 1,5 kg/h AG M20x1,5 x RVS8 90°	<b>9955955</b>	<b>122,95</b>
30 mbar 1,5 kg/h AG M20x1,5 x RVS10/8 90°	<b>9955956</b>	<b>122,95</b>

### CARAMATIC DRIVEONE SET VERTIKAL

Inkl. 1x ConnectDrive-Schlauch (G.12) + 1x ConnectClean-Gasfilter.

30 mbar 1,5 kg/h AG M20x1,5 x RVS10/8 90°	<b>9970392</b>	<b>202,95</b>
---	----------------	---------------

### 3 GASDRUCK-REGELANLAGE FÜR GASBEHÄLTER CARAMATIC DRIVEONE MIT TANKPLATTE

90° 30 mbar 1,5 kg/h Komb.A x RVS10 90°	<b>9955968</b>	<b>122,95</b>
105° 30 mbar 1,5 kg/h Komb.A x RVS10 105°	<b>9955969</b>	<b>122,95</b>

## 8 HOCHDRUCK-SCHLAUCHLEITUNG MIT SBS CARAMATIC CONNECTDRIVE

Hochdruck-Schlauchleitung mit Schlauchbruchsicherung zum Anschluss an alle wandmontierten Niederdruckregler mit Eingang AG M20 x 1,5. Heizen während der Fahrt, europaweite Verwendung durch den Einsatz von Hochdruck-Schlauchleitungen mit länderspezifischen Anschlüssen. Schlauchbruchsicherung SBS verhindert Gasaustritt bei Beschädigung bzw. Lösen der Schlauchleitung und sperrt den Gasdurchgang ab, sobald der Nenndurchfluss um 10 % überschritten wird.

Manuelle Schlauchbruchsicherung SBS: keine Verzögerung bzw. Leckgasmenge, dafür manuelle Öffnung notwendig. Kältebeständig bis -30 °C.

Anschlüsse/Länder	Max. Druck	450 mm		750 mm	
		Art.-Nr.	Preis	Art.-Nr.	Preis
G.1 (Ital.A) IT/GR/CY	PS 30 bar	<b>9955191</b>	<b>48,50</b>	<b>9955198</b>	<b>50,95</b>
G.2 (Shell-F) FR	PS 20 bar	<b>9955193</b>	<b>48,50</b>	<b>9955199</b>	<b>50,95</b>
G.2 (Shell-F) CH/BE	PS 30 bar	<b>9957763</b>	<b>48,50</b>	<b>9957764</b>	<b>50,95</b>
G.7 (Brit.POL) GB Propan	PS 30 bar	<b>9955194</b>	<b>48,50</b>	<b>9955970</b>	<b>50,95</b>
G.8 (EU-Shell) GB Butan	PS 30 bar	<b>9955195</b>	<b>48,50</b>	<b>9955201</b>	<b>50,95</b>
G.10 (POL-WS) SE	PS 30 bar	<b>9955196</b>	<b>48,50</b>	<b>9955202</b>	<b>50,95</b>
G.12 (KLF) DE/AT/PL	PS 30 bar	<b>9955197</b>	<b>48,50</b>	<b>9955203</b>	<b>50,95</b>
X.7 (Shell) SI/CZ/HR/SK/RS	PS 30 bar	<b>9955973</b>	<b>48,50</b>	<b>9955974</b>	<b>50,95</b>
X.3 (Kombi Shel-HI) NL/RU	PS 30 bar	<b>9955971</b>	<b>48,50</b>	<b>9955972</b>	<b>50,95</b>

Hinweis: Länge 450 mm nur bei Festinstallation.

Länge 750 mm nur zulässig für Flaschenhalterungen mit Auszugsvorrichtung.

## 9 CARAMATIC TWOCONTROL GEBER FÜR FERNANZEIGE

Für Caramatic TwoControl, Anschlusskabel 2 m. **9943164 44,50**



## 10 CARAMATIC TWOCONTROL REGLERHEIZUNG EIS-EX

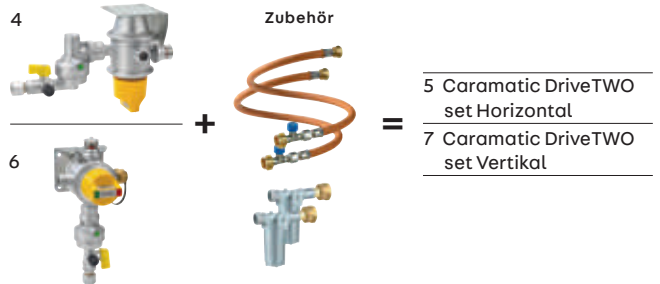
Für Caramatic TwoControl, Anschlusskabel 2 m. **9943121 48,95**



## 4 + 5 GASDRUCK-REGELANLAGE CARAMATIC DRIVETWO

Sicherheits-Gasdruck-Regelanlage mit automatischem Umschaltventil zum Betrieb von Zweiflaschenanlagen in Caravans und Motorcaravans während der Fahrt. Zum Anschluss an Gasflaschen mittels Hochdruck-Schlauchleitung, zur Druckregelung auf den Nenndruck des Gasgerätes.

Bestehend aus automatischem Umschaltventil, Niederdruckregler mit Sicherheitsabblaseventil PRV, mechanischem Crash-Sensor mit neuer Pendellösung, Bedienknopf, Betriebs- und Reserveanzeige, Gasrücktrittsicherung, Prüfeinrichtung und Wandhalterung.



### 4 GASDRUCK-REGELANLAGE CARAMATIC DRIVETWO HORIZONTAL

50 mbar 1,5 kg/h 2 x AG M20x1,5 x RVS8	<b>9955957</b>	<b>183,50</b>
30 mbar 1,5 kg/h 2 x AG M20x1,5 x RVS10/8	<b>9955958</b>	<b>183,50</b>

### 5 CARAMATIC DRIVETWO SET HORIZONTAL

Inkl. 2x ConnectDrive-Schlauch (G.12) + 2x ConnectClean-Gasfilter.

30 mbar 1,5 kg/h AG M20x1,5 x RVS10/8	<b>9970393</b>	<b>346,50</b>
---------------------------------------	----------------	---------------

### 6 GASDRUCK-REGELANLAGE CARAMATIC DRIVETWO VERTIKAL

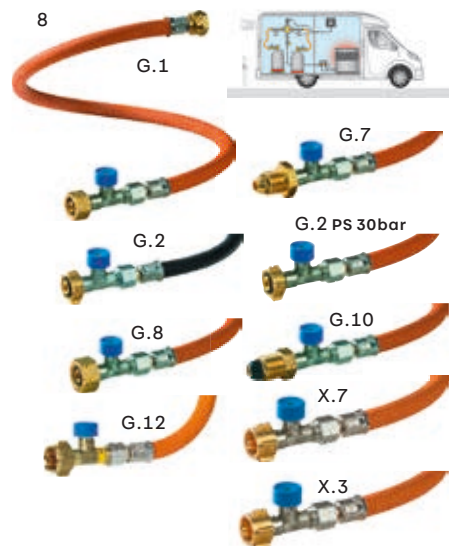
50 mbar 1,5 kg/h 2 x AG M20x1,5 x RVS8	<b>9955959</b>	<b>183,50</b>
30 mbar 1,5 kg/h 2 x AG M20x1,5 x RVS10/8	<b>9955967</b>	<b>183,50</b>

### 7 CARAMATIC DRIVETWO SET VERTIKAL

Inkl. 2x ConnectDrive-Schlauch (G.12) + 2x ConnectClean-Gasfilter.

30 mbar 1,5 kg/h AG M20x1,5 x RVS10/8	<b>9970394</b>	<b>346,50</b>
---------------------------------------	----------------	---------------

Zum Schutz der Flüssiggasanlage im Fahrzeug vor öligen Aerosolen und Abdampfückständen wird der Gasfilter Caramatic ConnectClean (siehe z. B. Bestell-Nr. **9957759** / VPE: 2 Stück) empfohlen!

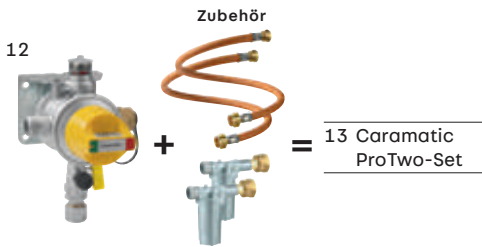


## 11 FERNANZEIGE UND REGLERHEIZUNG

Informations- und Steuereinheit zur Überwachung der Betriebs- und Reserveflasche bei Zweiflaschenanlagen sowie Reglerheizung Eis-Ex. Inkl. Verbindungskabel 6 m, Abdeckrahmen, Geber für Fernanzeige inkl. Anschlusskabel 2 m, Reglerheizung Eis-Ex inkl. Anschlusskabel 2 m. **9956759 163,95**







12

Zubehör

= 13 Caramatic ProTwo-Set


**12 UMSCHALTVENTIL CARAMATIC PROTWO**

Automatisches Umschaltventil mit integriertem Niederdruckregler für die Zweiflaschenanlage, zum Anschluss an Gasflaschen mittels Hochdruck-Schlauchleitung, zur Druckregelung auf den Nenndruck des Gasgerätes. Bestehend aus automatischem Umschaltventil, Niederdruckregler mit Sicherheitsabblaseventil PRV, Bedienknopf, Betriebs- und Reserveanzeige, Gasrücktrittsicherung, Prüfeinrichtung und Wandhalterung.

30 mbar, 1,5 kg/h, 2 x AG M20x1,5 x RVS10/8 **9955446 149,95**  
 50 mbar, 1,5 kg/h, 2 x AG M20x1,5 x RVS8 **9955445 149,95**

**14 UMSCHALTVENTIL CARAMATIC SWITCHTWO**

Automatisches Umschaltventil für die Zweiflaschenanlage, zum Anschluss an Gasflaschen mittels Hochdruck-Schlauchleitung. Bestehend aus automatischem Umschaltventil, Bedienknopf, Betriebs- und Reserveanzeige, Gasrücktrittsicherung und Wandhalterung.

0,75 bar, 1,5 kg/h, 2 x AG M20 x 1,5 x M20 x 1,5 UEM. **9955444 95,95**

**13 CARAMATIC PROTWO-SET**

Inkl. 2x ConnectDrive-Schlauch (G.12) + 2x ConnectClean-Gasfilter.  
 30 mbar 1,5 kg/h AG M20x1,5 x RVS10/8 **9975289 261,95**



16

17

**15 NIEDERDRUCKREGLER CARAMATIC BASICONE**

Typ EN 71 PS 16 bar  
 1,2 kg/h 30 mbar AG M20x1,5 x RVS8 PRV.  
 30 mbar **9951566 35,95**


**16 + 17 NIEDERDRUCKREGLER CARAMATIC BASICONE**

Typ EN61-DS PS 16 bar  
 Anschluss an die Gasflasche über eine Hochdruckschlauchleitung mit Wandhalterung für Reisemobile und Caravans. Mit Überdrucksicherheitseinrichtung.  
 Gasdruck 30 mbar (1,5 kg/h).

16 | Anschluss M 20 x 1,5 x RVS 8 mit Prüfeinrichtung, ohne Manometer, Eingang 90° gewinkelt. **9952383 72,95**

17 | Anschluss M 20 x 1,5 x RVS10, ohne Prüfeinrichtung, mit Manometer, Eingang gerade. **9952381 60,75**

**18 HOCHDRUCKSCHLAUCH CARAMATIC CONNECTBASIC**

Zur Verbindung von Gasflasche und Regler.

Anschlüsse/Länder	Max. Druck	Art.-Nr.	450 mm		750 mm	
			Preis	Art.-Nr.	Preis	
G. 12; (KLF) DE/AT/PL	PS 30 bar	<b>9956568</b>	<b>27,50</b>	<b>9956574</b>	<b>29,50</b>	
G. 7; (Brit.POL) GB Propan	PS 30 bar	<b>9956565</b>	<b>27,50</b>	<b>9956571</b>	<b>29,50</b>	
G. 2; (Shell-F) FR	PS 20 bar	<b>9956564</b>	<b>27,50</b>	<b>9956570</b>	<b>29,50</b>	
G. 2; (Shell-F) CH/BE	PS 30 bar	<b>9957765</b>	<b>29,95</b>	<b>9957766</b>	<b>31,95</b>	
G. 1; (Ital.A) IT/GR/CY	PS 30 bar	<b>9956563</b>	<b>27,50</b>	<b>9956569</b>	<b>29,50</b>	
G.10; (POL-WS) SE	PS 30 bar	<b>9956567</b>	<b>27,50</b>	<b>9956573</b>	<b>29,50</b>	
G. 8; (EU-Shell) GB-Butan	PS 30 bar	<b>9956566</b>	<b>27,50</b>	<b>9956572</b>	<b>29,50</b>	

G. 12

G. 7

G. 2

 G. 2  
 PS30bar

G. 1

G. 10

G. 8


**19 GASFILTER CARAMATIC CONNECTCLEAN 2.0 INKL. FILTER**

AG M20 x 1,5 x ÜM M20 x 1,5.

1 Stück **9957758 37,95**  
 2 Stück **9957759 57,95**


**20 FILTERPATRONE 2.0**

Für Gasfilter Caramatic ConnectClean. Besteht aus Stützkern und Filtereinsatz.

1 Stück **9957760 9,90**  
 2 Stück **9957761 16,95**


**21 FILTEREINSATZ**

Ersatzpatrone für Gasfilter Caramatic ConnectClean. Filterpatrone 2.0 besteht aus Stützkern und Filtereinsatz. Bei Austausch muss nur der Filtereinsatz ersetzt werden.

2 Stück **9957762 12,95**

22


**22 HALTEWINKEL**

Für Caramatic ConnectClean.

**9955451 6,00**

23


**23 T-STÜCK**

RST8xRVS8xRST8

**9952526 11,95**


**24 VERBINDUNGSSTÜCK**

Verbindungsstück 90°-Abg., AG M20x1,5 x M20x1,5 UEM MS.

**995452 18,95**


**25 VERSCHLUSSMUTTER**

Verschlussmutter M20x1,5 mit Lasche.

**995453 8,90**


**26 ANSCHLUSS-SET 2-TLG.**

Anschluss-Set 2-teilig, 2 x M20x1,5 x 2 x RVS10.

**995454 29,50**


**27 VERBINDUNGSSTÜCK**

Verbindungsstück komplett, AG M20 x 1,5 x AG KLF.

**995456 16,95**

## Niederdruckregler Caramatic BasicOne

- o PS 16 bar zum direkten Anschluss von Gasflaschen bei Reisemobilen und Caravans. Bei Temperaturen unter ca. 4 °C empfehlen wir den Einsatz des Caramatic TwoControl Reglerheizung Eis-Ex (siehe Seite 256).
- o Alle Niederdruckregler mit integrierter Sicherheitseinrichtung gegen Überdruck
- o Anschlüsse jeweils KLF x G ¼ LH-KN (Kleinflaschenanschluss x Linksgewinde - Innenkonus)
- o Alle Niederdruckregler 30 mbar (sofern nicht anders angegeben)

**Achtung:** Für die richtige Auswahl der Regler muss eine Addition aller Geräte-Neindurchflüsse erfolgen. Daher wird ausdrücklich der Anschluss vom Fachmann empfohlen.



**1 GASREGLER FÜR FAHRZEUGE TYP EN61 (0,8 KG/H)**  
Ohne Manometer **9952372 25,75**



**2 GASREGLER FÜR FAHRZEUGE TYP EN71 (1,2 KG/H)**  
Ohne Manometer **9952379 29,25**  
Mit Manometer **9952378 40,75**



**3 GASREGLER FÜR FAHRZEUGE TYP EN61-DS (1,5 KG/H)**  
**9952380 49,50**



**4 GASREGLER FÜR FAHRZEUGE TYP EN61 (0,8 KG/H)**  
Zum Anschluss an deutsche Gasflaschen. Abgang 90°.  
Ohne Manometer **9952377 31,50**  
Mit Manometer **9952375 42,75**



**5 GASREGLER FÜR FAHRZEUGE TYP EN61 (0,8 KG/H)**  
Für Fahrzeuge mit wenig Platz im Gaskasten (z. B. VW Westfalia bis 2005).  
**9952373 48,25**



**6 GASREGLER FÜR FAHRZEUGE TYP EN61 (0,8 KG/H)**  
Mit verlängerterm Eingangsstutzen und Abgang 90° für VW-Busse mit Westfalia-Ausbau.  
**9952374 41,75**



**7 NIEDERDRUCKREGLER TYP EN61-DS (1,5 KG/H) PS 16 BAR**  
Zum Anschluss an fest am Fahrzeug installierte Gasbehälter (z. B. Gastank). Inkl. Überdrucksicherheitseinrichtung, mit Prüfeinrichtung.  
30 mbar/1,5 kg/h Anschluss Komb. A. x RVS 8.

**9952382 60,75**



**8 NIEDERDRUCKREGLER G76 (1,5 kg/h)** Zum Anschluss von 30 mbar Caravans bzw. Motorcaravans (Reisemobile) an 50 mbar Standleitungen. Nur zur Verwendung im Freien geeignet! Nicht innerhalb von Fahrzeugen verwenden!  
Anschluss RVS 8 x RVS 8.

**9952384 51,75**



**9 VORDRUCKREGLER TYP DE 50/30 S**  
0,8kg/h, 30mbar, bds. RVS8. Zur sicheren und normgerechten Integration von 30mbar Gasgeräten in 50 mbar Flüssiggasanlagen in Fahrzeugen und Booten.

**9955457 73,50**

10



### 10 REGLERHALTERUNG

Zur sicheren Befestigung des Druckreglers am Gasgerät bzw. im Flaschenkasten. Beschädigungen des Druckreglers z. B. beim Transport werden vermieden.

**9954565 7,80**

11



### 11 VERSCHLUSSSCHRAUBE

Für Druckregler mit Anschluss W21,8 x 1/14" LH. Als sicherer Verschluss zum Schutz.

**9951583 6,80**



**12 ZWEIFLASCHENANLAGE CARAMATIC BASICTWO**  
Zweiflaschenanlage Caramatic BasicTwo Regler-Umschaltautomatik, zum Anschluss an Gasflaschen, zur Druckregelung auf den Nenndruck des Gasgerätes. Bestehend aus: Zentral- (A) und Umschaltregler (B) mit Manometer, Schlauchleitungen und MiniTool.

Anschluss 30 mbar. Gasverbrauch 1,5 kg/h.

**9970395 196,50**

Anschluss 50 mbar. Gasverbrauch 1,5 kg/h.

**9970396 196,50**



### 13 NIEDERDRUCKREGLER TYP EN61 PS 16 BAR

Zum Anschluss für fest am Fahrzeug installierte Gasbehälter (z. B. Gastanks). Wahlweise mit Anschluss Komb. A. oder 2 x Schneidringverschraubung (RVS). Div. Innenteile Edelstahl. Gasdruck 50 mbar/1 kg/h.

Anschluss Komb. A. x SKU/RVS 8  
**9952395 197,50**

### AUSFÜHRUNG MIT ANSCHLUSS RVS 8 X SKU/RVS 8

(o. Abb.) **9952464 197,50**

**Nur für Austausch – nicht bei Neuinstallation zulässig.**



### 14 GASREGLER CARAMATIC BASICONE TYP EN61

50 mbar (1,5 kg/h).

Ohne Manometer **9952368 20,25**

Mit Manometer **9952366 32,75**



### 15 GASREGLER CARAMATIC BASICONE TYP EN61

Gasverbrauch 0,8 kg/h, 50mbar Anschluss. KLF (lang) x G1/4LH-KN-90° PRV.

**9952367 44,95**


**16 „CARAMATIC BASICONE EN71 1,2KG/H 30MBAR SHELL-F X G1/4LH-KN PRV CH“**

Zum Anschluss an Gasflaschen und zur Druckregelung auf den Nenndruck des Gasgerätes. Mit integrierter Sicherheitseinrichtung gegen Überdruck.

**9926764 36,25**


**17 MITTELDRUCK-SCHLAUCHLEITUNG: ÜBERWURFMUTTER, (G ¼" X LH-ÜM) X SCHNEIDRING (8 MM)**

Länge (cm)	Art.-Nr.	Preis
30	<b>9952486</b>	<b>9,20</b>
40	<b>9952487</b>	<b>9,00</b>
80	<b>9952488</b>	<b>9,95</b>
100	<b>9952489</b>	<b>11,50</b>
150	<b>9952493</b>	<b>12,50</b>
200	<b>9952499</b>	<b>14,75</b>

**WIE ABB. POS. 17, JEDOCH SCHNEIDRING (10 MM)**

Länge (cm)	Art.-Nr.	Preis
40	<b>9952498</b>	<b>11,50</b>

**18 MITTELDRUCK-SCHLAUCHLEITUNG PS10BAR G ¼" LH ÜM X RST8 X 400**

Länge (cm)	Art.-Nr.	Preis
40	<b>9953084</b>	<b>11,50</b>

**19 MITTELDRUCK-SCHLAUCHLEITUNG: ÜBERWURFMUTTER, (G ¼" X LH-ÜM) X STECKNIPPEL (STN) FÜR GASSTECKDOSEN**

Länge (cm)	Art.-Nr.	Preis
30	<b>9952483</b>	<b>11,50</b>
80	<b>9952484</b>	<b>12,50</b>
150	<b>9952485</b>	<b>15,75</b>
300	<b>9955494</b>	<b>28,95</b>

Alle Mitteldruck-Leitungen winterfest bis -30 °C.


**20 EURO-SET D PROFESSIONAL**

EuroTool im Werkzeugkoffer mit 3 Wechseleinsätzen und Übergangsstutzen 1 bis 4 aus Euro-Set D.

**Übergangsstutzen 1:** Italien, Schweiz (AG KLF x AG M10 x 1).

**Übergangsstutzen 2:** Griechenland, Italien, Österreich und Slowenien (AG KLF x IG Ital.A).

**Übergangsstutzen 3:** England, Finnland, Island, Norwegen, Portugal und Schweden (AG KLF x AG Primus).

**Übergangsstutzen 4:** Belgien, England, Frankreich, Irland, Kroatien, Lettland, Luxemburg, Mazedonien, Montenegro, Niederlande, Schweiz, Serbien, Slowakei, Slowenien, Spanien und Tschechien (AG KLF x IG W21,8 x 1/14 LH).

**9943697 43,25**


**21 MINITOOL**

Zum kraftsparenden Anschließen und Lösen von Kleinflaschenreglern an das Flaschenventil. Spezialpolyamid mit Glasfaserverstärkung (entwickelt für Werkzeuge).

**9955293 6,90**

22 23


**22 ERSATZ-CLIPSE MIT SYMBOLEN**

Farbe silber mit Druck. Material Kunststoff.

**9975288 7,30**

**23 SATZ SYMBOLAUFKLEBER**

Für Drehgriff-Verteilerblock Typ DSV-AB SV.

Lieferumfang 5 St. Farbe silber mit Druck. Material Kunststoff. Maße 11 x 3,5 x 13,4 cm (B x H x T).

**9945688 7,00**



STN x G1/4 LH-ÜM



Typ SKU-QR G 1/4 LH-KN x SKU



STN x RST 8 mit ÜM und Schneidring



STN x RVS8



STN x RST 8 mit ÜM und Schneidring



STN x G5/8 UNF-UM

**24 STECKNIPPEL (STN)**

STN x G1/4 LH-ÜM

**9975280 3,80**

STN x RVS8

**9975281 4,80**

STN x RST 8 mit ÜM und Schneidring.

**9975283 4,40**

STN x G5/8 UNF-UM

**9975284 4,40**

**25 STECKKUPPLUNG**

Typ SKU-QR G 1/4 LH-KN x SKU

**9975271 11,50**

Typ SKU-QR RVS8 x SKU

**9975273 11,95**

**26 STECKKUPPLUNG-SET**

Typ SKU-QR G 1/4 LH-KN x SKU + STN x G 1/4 LH-ÜM

**9975278 13,75**

Typ SKU-QR RVS 8 x SKU + STN x RVS8

**9975279 15,25**



KSV-AB2 PS16bar RVS8 x 2xRVS8 x RVS8 ML + DL SV



KSV PS 16bar RVS8 x RVS8

**27 VERTEILERBLOCK MIT KIPPHEBEL LANG**

Typ	Art.-Nr.	Preis
KSV-AB2 PS16bar RVS8 x 2xRVS8 x RVS8	<b>9975291</b>	<b>44,75</b>
KSV-AB2 PS16bar RVS10 x 2xRVS8 x RVS10	<b>9975293</b>	<b>44,75</b>
KSV-AB3 PS16bar RVS8 x 3xRVS8 x RVS8	<b>9975294</b>	<b>50,95</b>
KSV-AB3 PS16bar RVS10 x 3xRVS8 x RVS10	<b>9975295</b>	<b>50,95</b>
KSV-AB4 PS16bar RVS8 x 4xRVS8 x RVS8	<b>9975296</b>	<b>79,95</b>
KSV-AB4 PS16bar RVS10 x 4RVS8 x RVS10	<b>9975297</b>	<b>79,95</b>

**28 SCHNELLSCHLUSSVENTIL MIT KIPPHEBEL**


Typ	Art.-Nr.	Preis
KSV PS 16bar RVS8 x RVS8	<b>9975246</b>	<b>23,75</b>
KSV-AB2 PS 16bar RVS8 x 2xRVS8 x RVS8	<b>9975247</b>	<b>44,75</b>
KSV-AB2 PS 16bar RVS10 x 2xRVS8 x RVS10	<b>9975248</b>	<b>44,75</b>
KSV-AB3 PS 16bar RVS8 x 3xRVS8 x RVS8	<b>9975249</b>	<b>50,95</b>
KSV-AB3 PS 16bar RVS10 x 3xRVS8 x RVS10	<b>9975266</b>	<b>50,95</b>
KSV-AB4 PS 16bar RVS8 x 4RVS8 x RVS8	<b>9975267</b>	<b>79,95</b>
KSV-AB4 PS 16bar RVS10 x 4RVS8 x RVS10	<b>9975268</b>	<b>79,95</b>



## 1 VERTEILERBLOCK TYP DSV-AB PS5BAR

Wahlweise mit 2, 3 oder 4 Abgängen (jeweils RVS 8). Zugänge RVS 8 oder RVS 10. Konformität DIN-DVGW Baumusterprüfzertifikat geprüft. Inklusive einem Blindstopfen und Symbole zum Aufkleben.

Abgänge	Zugang RVS	Art.-Nr.	Preis
2	8	9955610	48,75
2	10	9955613	48,75
3	8	9955611	52,25
3	10	9955614	64,95
4	8	9955612	79,25
4	10	9955615	81,25



## 10 - 12 STECKKUPPLUNG

Typ SKU. Zum schnellen Verbinden von Rohrleitungen mit Schlauchleitungen.

10 RVS 8 x SKU und STN x RST 8, Material Messing	9952393	23,95
11 RVS 8 x SKU, Material Messing	9952392	24,95
12 Stecknippel STN x RST 8, Material Messing	9952394	6,50


## 13 BLINDSTOPFEN MESSING VPE 3 STÜCK

8 mm	9952477	6,80
10 mm	9952481	8,90



**19 + 20 KUPPLUNGSVENTIL TYP SKU SSV-K**  
Kugelhahn als Absperrventil mit Sicherheitskupplung zum Einbau in die Rohrleitung als Anschlussmöglichkeit für transportable Gasgeräte wie z. B. Gaskocher bzw. Gasgrill mit Befestigungskonsolle. Ausführung Durchgang mit Überwurfmutter Typ M und Schneidring Typ DU RVS 8 x SKU STN.

19 Durchgang	9955608	65,75
20 Abzweig	9955609	73,75




## 2 - 5 SCHNEIDRING-VERSCHRAUBUNGEN NACH EN ISO 8434-1

Für Gasrohr 8 oder 10 mm, verzinkt.  
Je 1 Stück, SB+.

Bild	Ausführung	Art.-Nr.	Preis
2	G RVS 8 x RVS 8	9952512	5,30
2	G RVS 10 x RVS 10	9952513	6,70
3	W RVS 8 x RVS 8	9952514	8,60
3	W RVS 10 x RVS 10	9952515	11,25
4	K 4 x RVS 8	9952518	30,50
5	T 3 x RVS 8	9952516	11,25
5	T 3 x RVS 10	9952517	11,25

## 6 REDUZIERVERSCHRAUBUNG GERADE

GR RVS 10 x RVS 8	9952519	7,70
-------------------	---------	------



## 14 - 16 SCHNELLSCHLUSSVENTIL TYP DSV

14 RVS 8 x RVS 8, mit Befestigungskonsolle, Messing blank, PS 5 bar

9955607	28,50
---------	-------

15 RVS 8 x RST 8, ohne Befestigungskonsolle, Messing vernickelt, PS 16 bar

9956512	30,50
---------	-------

16 RVS 8 x RVS 8 x RVS 8, ohne Befestigungskonsolle, Messing vernickelt, PS 16 bar

9956513	59,75
---------	-------

## WICHTIGE KURZBEZEICHNUNGEN

IG = Innengewinde  
KN = Innenkonus  
G = Gewindebezeichnung nach DIN EN ISO 228-1  
GF = Großflaschenanschluss  
LH = Links-Gewinde (Left Hand)  
RST = Rohrstützen  
RVS = Rohrverschraubung  
ÜM = Überwurfmutter



## 7 WINKELAUFSCHRAUBVERSCHRAUBUNG TYP WAI

Für den Anschluss von Haushaltskochern/-herden an 8 mm Gasrohr.  
Anschluss IG G ½ x RVS 8.

9952520	13,75
---------	-------

## 8 VERBINDUNGSSTÜCK GERADE

Zur Verbindung von Reglern, Schlauchleitungen und Rohrleitungen  
G ¼ LH - KN x RST 8.

9952528	5,30
---------	------

## 9 VERSCHRAUBUNG TRL

T-Reduzierverschraubung Typ TR EN ISO 8434-1 - RDBTC, 10 x 8 x 10.

9954679	14,95
---------	-------



## 17 REGULIERVENTIL 90° PS 4 BAR

Zur stufenlosen Regulierung der Gaszufuhr von Grills, Strahlern oder Kochern.

Anschluss G ¼ LH-ÜM x G ¼ LH-KN

9952525	12,75
---------	-------

## 18 ABZWEIGVENTILE PS 4 BAR

Zum gleichzeitigen Anschluss mehrerer Verbrauchsgeräte an einen Regler. Mit Absperrvorrichtung.

Anschluss G ¼ LH-ÜM x 2 Abgänge G ¼ LH-KN

9952522	13,50
---------	-------

Anschluss G ¼ LH-ÜM x 3 Abgänge G ¼ LH-KN

9952524	13,50
---------	-------



**19 + 20 KUPPLUNGSVENTIL TYP SKU SSV-K**  
Kugelhahn als Absperrventil mit Sicherheitskupplung zum Einbau in die Rohrleitung als Anschlussmöglichkeit für transportable Gasgeräte wie z. B. Gaskocher bzw. Gasgrill mit Befestigungskonsolle. Ausführung Durchgang mit Überwurfmutter Typ M und Schneidring Typ DU RVS 8 x SKU STN.

19 Durchgang	9955608	65,75
20 Abzweig	9955609	73,75

## 21 GASFLASCHENVENTIL TYP CGV

Für Butan-Gasflaschen. M16 x 1,5 (GAZ) x AG KLF.

9952523	23,50
---------	-------



## 22 ÜBERWURFMUTTER VPE 3 STÜCK

Ø 8 mm	9952508	5,30
Ø 10 mm	9952509	5,30

## 23 SCHNEIDRING VPE 5 STÜCK

Ø 8 mm	9952510	4,20
Ø 10 mm	9952511	4,20

## 24 BLINDSCHRAUBE VPE 2 STÜCK

M14 x 1,5 (RVS 8)	9952391	8,20
-------------------	---------	------

**GOK**
**25 VERSORGUNGSKLAPPEN-SET**

Externe Gaseinspeisung für Freizeitfahrzeuge mit Ein- bzw. Zweiflaschenanlagen.

Der Anschluss zwischen der externen Gasflasche und der Versorgungsleitung des Fahrzeugs wird einfach und schnell über eine Steckkupplung hergestellt. Mit dem manuellen Umschaltventil kann von der internen Gasflasche auf die externe Gaseinspeisung umgeschaltet werden.

**Bitte beachten: Mit dem Gaseinspeisungs-Set ist lediglich eine Gasversorgung einer außen stehenden Gasflasche – kein Befüllen der Gasflasche im Gaskasten – möglich.**

Lieferumfang Mitteldruckregler (1,5 bar/1,5 kg/h) mit Schlauchbruchsicherung, Mitteldruckschlauchleitung (3 m) kältebeständig bis -30°C, manuelles Umschaltventil, Gas-Versorgungsklappe (Ausschnitt 155 x 65 mm) mit Stecknippel (außen) und RST 8 Anschluss (innen), Mini Tool.

9933071 193,50


**GOK**
**26 VARIANT VERSORGUNGSKLAPPE AUSSENANSCHLUSS FÜR FLÜSSIGGAS**

Gasanschluss SKU x RST 8 mm. Ausschnittsmaß 155 x 65 mm (B x H).

9952533 67,25


**GOK**
**27 VARIANT VERSORGUNGSKLAPPE AUSSENANSCHLUSS FÜR FLÜSSIGGAS UND WASSER**

Gasanschluss SKU x RST 8 mm. Wasseranschluss 9 und 10 mm Tülle. Ausschnittsmaß 155 x 65 mm (B x H).

9952534 98,95


**REICH**  
THE QUALITY EXPERIENCE
**28 GAS-AUSSENSTECKDOSE**

Für den zusätzlichen Anschluss von Gasgeräten, z.B. Kocher, Grill oder Leuchten, im Freien. Gemäß DVGW-Vorschrift ist die Öffnung des Ventils nur bei angeschlossener Schlauchleitung möglich. Mit Schnellschlussventil und Schloss.

Gasanschluss fahrzeugseitig 8 mm Rohrstützen. Ausschnittsmaß 160 x 70 mm (B x H). Einbautiefe 90 mm.

jasminweiß	9933110	104,95
reinweiß	9933111	104,95
RAL 7000, grau	9994605	104,95


**FAWO**

**29 GAS-AUSSENSTECKDOSE**  
 Klappdeckel (UV-beständig) mit Magnetverschluss. Leicht zugänglichler Absperrhahn.

Ausschnittsmaß Ø 94 mm.

9912668 167,50


**truma**

**30 GAS-AUSSENSTECKDOSE**  
 Für den Anschluss externer Gasgeräte am Fahrzeug. Ausschnittsmaß ca. Ø 85 mm.

reinweiß	9954554	84,95
schwarz	9954555	84,95



31 32


**GOK**
**31 SCHLAUCHVERBINDER**

Zur Verbindung zweier Gas-schläuche. Anschluss 2 x G ¼ LH-KN.

9952527 5,30

**32 ÜBERGANGSSTÜCK**

Z. B. zum Anschluss von Kühlboxen an die Gasversorgung. Anschluss G ¼ LH-ÜM x RST 8 mit Mutter und Schneidring montiert.

9952482 6,60


**33 GASROHR**

Nach DIN 2393, wirbelstromgeprüft 12-15 my verzinkt, div. chromatisiert, kunststoffbeschichtet. Preis per Stück.

Gasrohr 8 x 1 mm		
1 m	9933840	13,95
	Grundpreis pro 1 Meter = 13,95	
2 m	9933820	23,95
	Grundpreis pro 1 Meter = 11,98	
3 m	9933830	30,50
	Grundpreis pro 1 Meter = 10,16	



Gasrohr 10 x 1 mm		
1 m	9933841	15,95
	Grundpreis pro 1 Meter = 15,95	
2 m	9933821	26,95
	Grundpreis pro 1 Meter = 13,48	
3 m	9933831	34,95
	Grundpreis pro 1 Meter = 11,64	

**GOK**
**34 GASROHRSCHELLEN**

Ø 8 mm, 5 Stk, SB 9942527 7,50  
 Ø 10 mm, 5 Stk, SB 9952521 8,60



Alles für die sichere Gasversorgung im Freien – Made in Germany



Druckregler mit dem Ausgangsdruck 29 mbar sind nicht für den Einsatz in Deutschland geeignet!



**1 NIEDERDRUCKREGLER TYP EN61 PS 10 BAR**  
(1,0 kg/h) Zum Anschluss an Campingaz®-Flaschen. Mit Absperrventil.  
Anschluss GAZ x G 1/4" LH-KN  
29 mbar **9952099 21,25**  
50 mbar **9952361 21,25**



**2 NIEDERDRUCKREGLER TYP EN61 PS 10 BAR**  
(1,0 kg/h) Zum Anschluss an Gas-Kartuschen mit Aufschraubgewinde (IG 7/16-28 UNEF). Mit Absperrventil.  
Anschluss Gas-Kart. x G 1/4" LH-KN  
29 mbar **9952363 24,75**  
50 mbar **9952362 24,75**



**3 NIEDERDRUCKREGLER TYP EN61 PS 16 BAR (1,5 KG/H)**  
Nicht für Caravans oder Reisemobile zugelassen.  
Anschluss KLF x G 1/4" LH-KN  
50 mbar **9952370 14,50**



**4 NIEDERDRUCKREGLER TYP EN61 1,5 KG/H**  
Nicht für Caravans und Reisemobile zugelassen.  
Anschluss Shell x G 1/4" LH-KN  
50 mbar **9951567 17,95**  
29 mbar **9951568 17,95**



**5 NIEDERDRUCKREGLER Typ EN61 1,5 kg/h**  
Nicht für Caravans und Reisemobile zugelassen. Anschluss Ital. A x G 1/4" LH-KN  
29 mbar **9951569 16,95**



**6 NIEDERDRUCKREGLER TYP EN61 PS 16 BAR**  
(1,0 kg/h). Betriebsdruck 50 mbar.  
Anschluss KLF x 2 Abgänge x G 1/4" LH-KN  
**9952364 31,50**  
Anschluss KLF x 3 Abgänge x G 1/4" LH-KN  
**9952365 33,95**



**7 NIEDERDRUCKREGLER TYP EN61 V50 PS 16 BAR**  
(1,0 kg/h). Wählscheibe für 11 verschiedene und reproduzierbare Druckeinstellungen.  
Anschluss: KLF x G 1/4" LH-KN  
25 – 50 mbar **9952385 31,95**




**8 HERD ANSCHLUSS-SET BASIC**  
Zum Anschluss an Gasflaschen, zur Druckregelung auf den Nenn- druck des Gasgerätes. Das Verbindungsrohr 8 x 1 x 400 mm kann je nach Einbausituation auf die gewünschte Länge reduziert werden.  
Bestehend aus Niederdruckregler Typ EN61-DS, Manometer, Mitteldruck- Schlauch (Gummi mit Textileinlage; kältebeständig bis -30 °C; Schlauchab- messung 6,3 x 3,5 mm) G 1/4 LH-ÜM x RVS 8 x 400 mm, Verbindungsrohr und Winkel-Aufschraubverschraubung Typ WAI IG G 1/2 x RVS 8  
**9960925 90,75**



**9 NIEDERDRUCKREGLER TYP EN61-DS PS 16 BAR**  
(1,5 kg/h) Mit integrierter Überdrucksicherheitseinrichtung S2SR (ÜDS) und thermischer Absperrvorrichtung „T“ (TAE).  
**Vorgeschrieben für alle privaten und gewerblichen Kleinflaschen- anlagen (z.B. Heizgeräte, Gasgrill etc.) im Innenbereich sowie gewerblich genutzte Kleinflaschenanlagen im Außenbereich (z.B. Weihnachtsmärkte)!**  
29 mbar **9952079 56,95**  
50 mbar **9952507 58,95**



**10 MITTELDRUCK SCHLAUCH- LEITUNGEN**  
Zur Verbindung von Verbrauch- geräten mit entsprechenden Niederdruckreglern. DVGW- Baumusterprüfzertifikat.  
Anschlüsse: G 1/4 LH-ÜM x G 1/4 LH-ÜM.  
Material Kunststoff.  
Länge (cm) Art.-Nr. Preis  
40 **9952503 8,00**  
80 **9952490 8,90**  
150 **9952504 9,95**  
300 **9952505 13,75**



**11 SCHLAUCHBRUCHSICHE- RUNG NIEDERDRUCK TYP SBS/ AU AUTOMATISCH**  
Verhindert Gasaustritt bei Beschädigung der Schlauch- leitung und schließt den Gasdurchgang ab, sobald der Nenndurchfluss um 10 % über- schritten wird.  
Anschluss G 1/4 LH-ÜM x G 1/4 LH-KN  
29 mbar **9952468 22,95**  
50 mbar **9952467 22,95**



Alle Niederdruckregler mit einem Ausgangsdruck von 29 mbar sind nicht für den Betrieb in Deutschland zugelassen. Der Betrieb von 30 mbar Geräten (Gasgrill, Kocher etc.) ist in Deutschland nur über die Fahrzeuganlage (Gassteckdose) zulässig. Schlauchleitungen ab einer Länge von 150 cm müssen mit einer Schlauchbruchsicherung abgesichert sein.

**12 NIEDERDRUCKREGLER TYP EN61-DS PS 16 BAR**

Grillregler PRO zum Anschluss an Gasflaschen, speziell für den Betrieb von Gasgrills. Abgang gerade, mit Manometer. KLF x G ¼ LH-KN 50 mbar 1,5 kg/h.

Überdruck-Sicherheitseinrichtung S2SR (ÜDS) zur Absicherung der Verbrauchsgeräte vor unzulässig hohem Druck.

Sichtanzeige (grün/rot) mit optischem Signal (rot) bei Ausgangsdrücken über 80 mbar. Verlängerter Eingangsstutzen, zur problemlosen Montage an z. B. Barbeque-Gasflaschen mit Kragen. Manometer zur Dichtheitsprüfung z. B. bei Flaschenwechsel.

**Vorgeschrieben für alle privaten und gewerblichen Kleinflaschenanlagen (z.B. Heizgeräte, Gasgrill etc.), jedoch nicht für den Innenbereich, sowie gewerblich genutzte Kleinflaschenanlagen im Außenbereich (z.B. Weihnachtsmärkte)!**

9954567 64,95



**13 NIEDERDRUCKREGLER TYP EN61 PS 16 BAR**

Grillregler BASIC zum Anschluss an Gasflaschen, speziell für den Betrieb von Gasgrills. Abgang gerade. KLF x G ¼ LH-KN 50 mbar 1,5 kg/h.

9954566 16,95



**14 REGLERHALTERUNG**

Zur sicheren Befestigung des Druckreglers am Gasgerät bzw. im Flaschenkasten. Beschädigungen des Druckreglers z. B. beim Transport werden vermieden.

9954565 7,80



**15 REGLER-SCHLAUCHLEITUNG-SET MIT NIEDERDRUCKREGLER TYP EN**

Durch die besondere Vorrichtung ist die Steckkupplung SKU-QR manipulationssicher und die Entriegelung nur mit genormten Stecknippel STN möglich. Der Gasdurchfluss wird beim Entkuppeln der Schlauchleitung abgesperrt. inkl. 3 Anschlüsse STN x G ¼ LH-ÜM, STN x RVS8 und STNx 5/8 UNF-ÜM. Die Ausführung DS ist mit Überdrucksicherung und Sichtanzeige (grün/rot) und optischem Signal (rot) bei Ausgangsdruck über 80mbar ausgestattet.

Material Gummi und Zinkdruckguss.

Typ EN 61DS 9975269 96,95  
 Typ EN 61 (o. Abb.) 9975270 50,95



**16 REGLER-SCHLAUCHLEITUNG-SET FÜR EU-GAS-KARTUSCHENGERÄTE MIT ANSCHRAUBGEWINDE AG 7/16-28 UNEF**

Zum Anschluss an Gasflaschen, für den Betrieb von Gasgrills mit einem Gas-Kartuschen-Anschluss bestehend aus: Mitteldruckregler Typ M50-F/SBS, 2,0 bar, 2 kg/h Abgang 35° mit integrierter, manueller Schlauchbruchsicherung EFV (SBS), Mitteldruck-Schlauch (Gummi mit Textileinlage; kältebeständig bis -30 °C; Schlauchabmessung 6,3 x 3,5 mm) G 3/8 LH-ÜM x Steckkupplung SKU, Übergangsstück Stecknippel STN x AG 7/16-28 UNEF bzw. AG 1-20 UNEF.

Material Gummi und Zinkdruckguss.

9975290 54,95

**17 REGLER SCHLAUCH SET**

1,5 kg/h 50mbar KLF x G ¼ LH-ÜM für alle Gasgrills.

- o Gasschlauch kältebeständig bis -30 °C
- o Einzelarmaturen DIN-DVGW- o. DVGW-Baumusterprüfzertifikat bzw. EG-Baumusterprüfbescheinigung

Lieferumfang Niederdruckregler Typ EN 61 (50 mbar), Mitteldruck-Schlauchleitung Gummi mit Textileinlage, Mini Tool.

**Die Einflaschenanlage mit einem Betriebsdruck von 50 mbar darf in Deutschland im gewerblichen Bereich nur für den Betrieb von ortsveränderlichen Verbrauchsanlagen bei Bauarbeiten eingesetzt werden!**



Anschluss	Länge (mm)	Art.-Nr.	Preis
Anschlussgewinde (G ¼ LH-KN)	400	9952386	23,95
Anschlussgewinde (G ¼ LH-KN)	800	9952387	25,95
Ausgangsanschluss 5/8 UNF-ÜM	400	9952388	29,75



### 1 PRÜFVENTIL MIT ABSPERR-EINRICHTUNG

Zum Einbau in bestehende Installationen und für Neuinstallation. Das Produkt ist für Fahrzeuge (Einbau nur im Flaschenkasten) zugelassen.

10 mm SRV x AG 3/4" kegelig.  
**9950804 20,50**



### 2 FREIZEIT GASREGLER

Leistung 1,5 kg/h, ohne Sicherheitsventil. Nicht für Fahrzeuge zulässig.

Anschluss KLF x G 3/4" LH-KN.  
30 mbar **9933059 10,95**  
50 mbar **9933058 10,95**



### 3 GASREGLER

Ohne Sicherheitsventil. Für den Anschluss an Campinggaz® Gasflaschen. Nicht für Fahrzeuge zulässig.

Anschluss CG x G 3/4" LH-KN.  
50 mbar (1,0 kg/h).  
**9933060 13,75**



### 4 GASREGLER

Ohne Sicherheitsventil. 11-Stufen verstellbar. Nicht für Fahrzeuge zulässig.

Anschluss KLF x G 3/4" LH-KN.  
25-50 mbar (1,0 kg/h, verstellbar).  
**9933061 21,50**



### 5 VORDRUCKREGLER

Vordruckregler von 50 auf 30 mbar. Beidseitig 8 mm SRV. Zur Montage direkt vor 30 mbar Verbrauchern, um diese in 50 mbar Anlagen verwenden zu können.

**9950805 37,25**



### 6 HOCHDRUCKSCHLAUCH-GARNITUR

Hochdruckschlauchgarnitur winterfest bis -30 °C, Schlauchbruchsicherung mit Kombi-Direktflaschenanschluß.

Abgang 45° x ÜM-M20 x 1,5.  
Länge 45 cm **9950808 32,50**  
Länge 75 cm **9950809 33,50**



### 7 MITTELDRUCK-SCHLAUCH

Zum Anschluss eines deutschen Gasreglers an einen Kartuschenkocher oder Kartuschengrill.

Anschluss G 3/4" LH-ÜM x AG 7/16x28.  
Länge 100 cm **9918128 22,95**



### 8 EURO SET

Zum Anschluss eines Druckreglers mit deutschem Anschluss auf die am europ. Markt gängigen Gasflaschen. Bestehend aus 4 Übergangsstutzen.

1 = I, CH  
2 = I, GR  
3 = B, DK, FIN, L, N, A, P, CH, I, S  
4 = DK, F, NL, I, A, CH, E, GB

**9955090 24,25**



### 9 EURO FÜLL SET

Zum Befüllen deutscher Gasflaschen durch autorisierte europäische Füllstellen. 4 Füllstutzen im Set.

D1 = I, CH  
D2 = I, GR  
D3 = B, DK, FIN, L, N, A, P, CH, I, S  
D4 = DK, F, NL, I, A, CH, E  
**9955050 24,25**



### 10 GASSCHLAUCH, KUNSTSTOFF MIT GEWEBEEINLAGE

Mitteldruckschlauch. Kältebeständig bis -20 °C.

Anschluss 2 x G 3/4" LH-ÜM.  
Länge (cm) Art.-Nr. Preis  
40 **9933029 6,00**  
80 **9933032 7,60**  
150 **9933033 10,95**  
300 **9933034 14,50**



### 11 GASSCHLAUCH, GUMMI MIT GEWEBEEINLAGE

Mitteldruckschlauch. Kältebeständig -30 °C.

Anschluss G 3/4" LH-ÜM x SRV 8 mm.  
Länge (cm) Art.-Nr. Preis  
40 **9933035 8,20**  
80 **9933036 12,50**  
100 **9933037 13,50**  
200 **9933038 17,95**



### 12 GASSCHLAUCH, GUMMI MIT GEWEBEEINLAGE

Mitteldruckschlauch. Kältebeständig -30 °C.

Anschluss G 3/4" LH-ÜM x Stecktülle (für Gassteckdosen).  
Länge (cm) Art.-Nr. Preis  
30 **9933046 5,90**  
80 **9933047 8,50**  
150 **9933048 13,50**



### 13 GASSCHLAUCH, GUMMI MIT GEWEBEEINLAGE

Mitteldruckschlauch. Kältebeständig -30 °C.

Anschluss G 3/4" LH-ÜM x SRV 10 mm.  
Länge 40 cm **9933039 9,50**



### 14 GASSCHLAUCH, GUMMI MIT GEWEBEEINLAGE

Mitteldruckschlauch. Kältebeständig -30 °C.

Anschluss SRV 8 mm x RST.  
Länge 80 cm **9933049 9,00**



### 15 SCHLAUCHBRUCHSICHERUNG

1,5 kg/h. Material Messing.

50 mbar **9933056 17,95**  
30 mbar **9933057 17,95**



### 16 SICHERHEITS FLASCHEN-VENTIL

Für den Anschluss an Campinggaz Gasflaschen geeignet.

Anschluss CG (M 16 x 1,5) x AG KLF. Material Messing.  
**9933062 20,50**



### 17 ANSCHLUSSSTUTZEN

Zur Verbindung von 33 kg Gasflaschen an DIN Regler.

**9955060 9,10**



### 18 ADAPTER JUMBO

Quick On 35 mm. Ausgang W21.8 x 1/4" LH. Für Druckregler mit DE-Anschluss in ES, PT, DK, IE, NO, SE. Achtung! - bei Reglern mit KLF-Eingang ist noch der Anschlussstutzen als Dichtfläche nötig.

**9950806 31,75**



### 19 ZWEIWEGEVENTIL

Anschluss G 3/4" LH-ÜM x 2 x G 3/4" LH-AG.

**9933015 10,95**



### 20 GASMENGENVENTIL

Anschluss G 3/4" LH-ÜM x G 3/4" LH-AG.

**9933014 9,50**

Die technisch zulässige Gesamtmasse des Fahrzeugs sowie die technisch zulässige Gesamtmasse auf der Achse dürfen nicht überschritten werden. Nachträglich am Fahrzeug angebrachtes Zubehör verringert die Zuladungsmöglichkeit und beeinflusst die Achslasten. Nachträgliche Änderungen am Fahrzeug (z. B. Ablostung), die die Massewerte des Fahrzeugs beeinflussen, liegen im Verantwortungsbereich des Fahrzeughalters. Weitere Hinweise & Erläuterungen zur Gewichtsthematik finden Sie in den Verkaufsunterlagen und auf den Websites der Hersteller.





**21 ÜBERGANGSTÜCK**  
Rechts/links (G ¼" LH-ÜM x SRV 8 mm), Messing.  
**9933025 5,30**



**22 BLINDSTOPFEN**  
1 St./SB, Messing.  
8 mm **9933024 3,60**  
10 mm **9933070 3,60**



**23 WINKEL-ÜBERGANGSTÜCK**  
Rechts/links zum Verbinden von Verbrauchern (G ¼" LH-KN) mit Rohr 8 mm, Messing.  
**9933026 11,75**



**24 ÜBERGANGSSTÜCK**  
G ¼" LH-KN x RST 8 mm, Messing.  
**9933028 3,80**



**25 VERTEILERBLOCK VK 2**  
Zugang SRV 8, Abgänge jeweils SRV 8.  
**9933003 49,50**



**26 ABSPERRVENTIL**  
2 x SRV 8, Messing.  
**9933005 18,75**



**27 SCHNELLSCHLUSSVENTIL**  
SRV 8 x Kupplung 8mm, Messing.  
**9933008 56,95**



**28 WA VERSCHRAUBUNG**  
Für den Anschluss von Haushaltskochern (½") an SRV 8 mm, Stahl, verzinkt.  
**9933021 12,50**



**29 GASKUPPLUNG**  
Mit Stecktülle 8 mm x SRV 8, Messing.  
**9933009 15,75**  
Ohne Stecktülle SRV 8. Messing.  
**9933011 15,75**



**30 STECKTÜLLE**  
8 mm, Messing  
**9933013 3,70**



**31 SCHNEIDRING**  
5 St./SB, Stahl, verzinkt.  
8 mm **9933023 4,49**  
10 mm **9933069 3,30**



**32 SCHLAUCHVERBINDER**  
Beidseitig G ¼" LH-KN, Messing.  
**9933027 3,60**



**33 ÜBERWURFMUTTER**  
2 St./SB, Stahl, verzinkt.  
8 mm **9933022 2,30**  
10 mm **9933068 2,40**



**34 WINKEL-ÜBERGANGSSTÜCK**  
Winkel-Übergangsstück links-links; G ¼" LH-ÜM x G ¼" LH-KN. Maße 3,0 x 2,9 x 1,7 cm (B x H x T).  
**9919056 15,75**



**35 LECK-SUCHSPRAY**  
Achtung: H229.  
125 ml **9933120 5,90**  
Grundpreis pro 1 Liter = 47,20  
400 ml **9933100 6,30**  
Grundpreis pro 1 Liter = 15,75



Bitte beachten Sie die Erläuterungen der Piktogramme sowie die Gefahrenhinweise auf Seite 594 dieses Kataloges.

**36 – 39 SCHNEIDRING VERSCHRAUBUNGEN, VERZINKT FÜR GASROHR (8MM + 10 MM), 1 ST./SB**

36



37



38



39



Abb.	Typ	SVR Ausgang (mm)	Art.-Nr.	Preis
36	Gerade	8	<b>9933017</b>	<b>3,50</b>
o.Abb.	Gerade	10	<b>9933065</b>	<b>4,50</b>
37	Winkel	8	<b>9933018</b>	<b>6,90</b>
o.Abb.	Winkel	10	<b>9933066</b>	<b>6,70</b>
38	T-Stück	8	<b>9933019</b>	<b>6,70</b>
o.Abb.	T-Stück	10	<b>9933067</b>	<b>7,80</b>
39	Reduzierung	8/10	<b>9933020</b>	<b>6,00</b>



→ Rangiersysteme  
ab S. 270

Weitere Artikel  
finden Sie  
online oder bei  
Ihrem Movera-  
Fachhändler.

# Fahrzeug- Technik

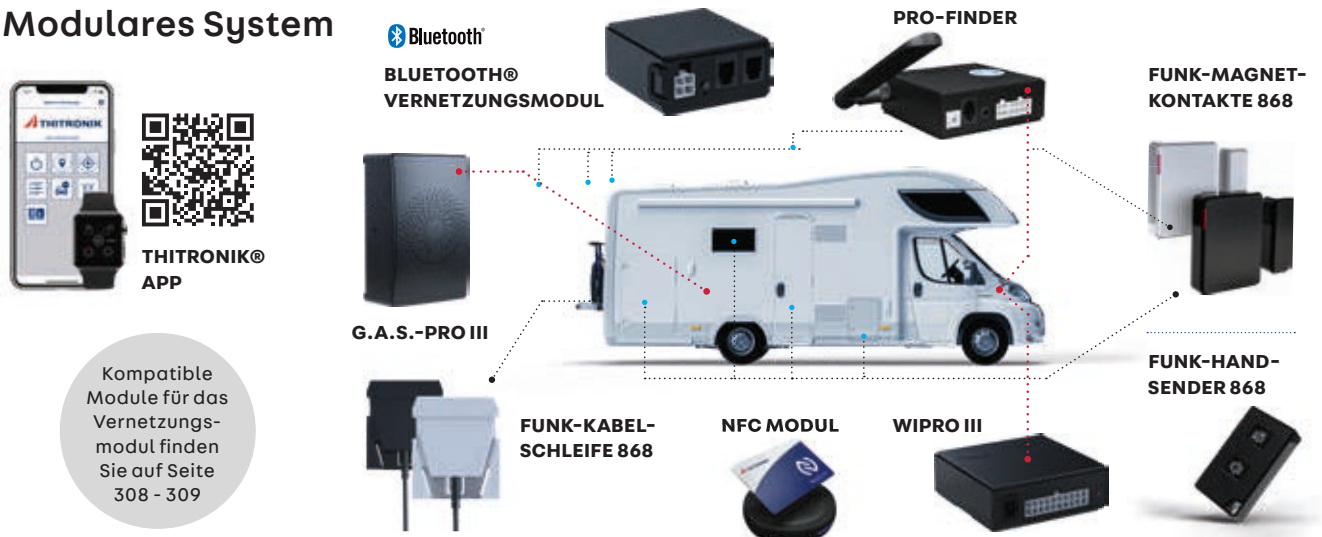


Vernetzungsmodule	268-269
Rangiersysteme	270-278
Kugelkupplungen	279-281
Stützen / Luftfeder- systeme	283-289
Trittstufen	297-299
Auffahrkeile	300-302
Spiegel	304-307
Alarmanlagen	308-311
Zusatzschlösser	316-318
Fahrradträger	320-343
Anhängerkupplungen	344-345
Lastenträger	346-352
Leitern	354-355
Dachträger, - boxen	356-359
Sitze und Zubehör	360-363
Insektenschutz / Isolier- & Schutzmatten	366-383
Dachhauben, Fenster, Rollos & Aussteller	388-394
Lüftungsgitter & Serviceklappen	395-400
Tischgestelle, Tischfüße, Betten & Schlösser	401-408
Pflege-, Reinigungs-, Klebe- & Dichtmittel	411-421



→ Fahrradträger  
**ab S. 320**

# Modulares System



Kompatible Module für das Vernetzungsmodul finden Sie auf Seite 308 - 309

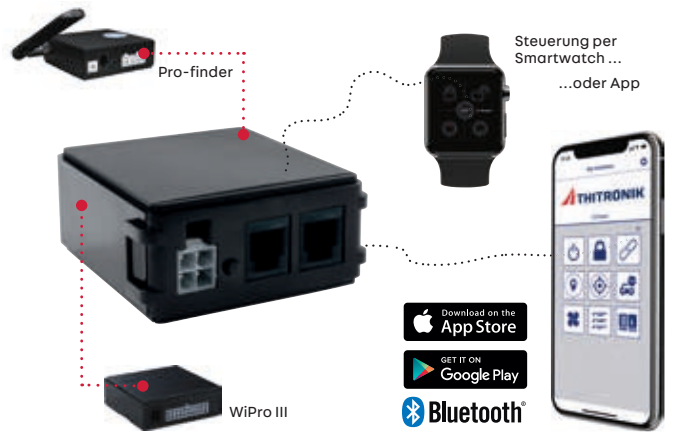


## 1 BLUETOOTH® VERNETZUNGSMODUL

Das Vernetzungsmodul ist ein raffinierter Baustein für Ihr THITRONIK®-Sicherheitssystem: Bedienen Sie alle fernsteuerbaren Funktionen der WiPro III bequem mit dem Smartphone. Auch andere berechnigte Nutzer können so jederzeit bequem die Anlage scharf oder unscharf schalten. Wer eine WiPro III safe.lock besitzt, kann auch auf die vorhandene Zentralverriegelung zugreifen, denn mit dem Vernetzungsmodul ist das Öffnen und Schließen des Fahrzeuges ohne Fahrzeugschlüssel und Handsender möglich. Eingebunden werden kann das Vernetzungsmodul auch bei bereits verbautem Ortungssystem Pro-Finder.

- o Steuerung der WiPro III per BLUETOOTH®
- o Zentralverriegelung per Smartwatch und Smartphone steuern (nur in Verbindung mit der WiPro III safe.lock)
- o Easy add 3.0: Nachträgliches Koppeln von Funkzubehör per App

Nennspannung 12/24 V. Maße (B x H x T) 52 x 25 x 56 mm. Gewicht 0,15 kg.  
**9943353 129,00**



# Truma iNet X System

start smart. be smart. stay smart



## 2 VERNETZUNGSMODUL INET X PANEL

Das Truma iNet X Panel ermöglicht die Anbindung und Steuerung von Truma Produkten und weiteren Geräten. Als Teil des Truma iNet X Systems sind nachträgliche Erweiterungen und Updates möglich, wodurch ihr Fahrzeug immer smarter wird.

### Technische Highlights:

- o 4,3" Farbdisplay
- o Touchscreenbedienung
- o Backup Batterie - Einstellungen bleiben auch bei Stromausfall erhalten
- o Steuerung über Smartphone möglich (via Bluetooth)
- o Updatefähig
- o Intuitive und mehrsprachige Menüführung
- o Außen- und Innentemperaturfühler
- o Erweiterbar um Elemente des Truma iNet X Systems, z. B. Fernsteuerung

Touchscreen-Display TFT-LCD 4,3" (resistiv). Spannungsversorgung typ. 12 V (8 V - 16 V). Schnittstellen TIN-Bus, CI-Bus, CAN-Bus, Bluetooth. Leistungsaufnahme typ. 1,5 W (0.13 mA h). Batterie Knopfzelle Lithium 3 V CR 2032. Maße 96,7 x 120,1 x 31 mm (L x B x H). Gewicht ca. 150 g.

**9944551 349,00**

Truma hat eine offene Systemlösung geschaffen, die ein smartes Fahrzeug durch vernetzte und intelligente Geräte ermöglicht. Der Alltag auf Reisen wird damit noch komfortabler und sicherer. Entdecken Sie die Zukunft des Campings!



Truma iNet X App  
 Mit der kostenfreien App ist die Steuerung zusätzlich über das eigene Smartphone möglich - die Menüführung ist analog zu dem Bediensystem.



## 3 AUßENTEMPERATUR-FÜHLER INET X

Temperatursensor zur Anzeige der Außentemperatur am Bedienteil.

**9944552 35,95**

Mit der E-Trailer-App auf Ihrem Smartphone sind Sie stets über alle Systeme an Bord Ihres Wohnmobils oder Wohnwagens informiert. Dies vermittelt ein sicheres und angenehmes Gefühl und kann viele

Probleme und Unannehmlichkeiten verhindern. **Mit der App alles im Blick! Kostenlos erhältlich im Google Play Store und Apple App Store.**

## 1. E-Trailer Starterpakete



**4 STARTERPAKET BASIC**  
Mit dem Starterpaket Basic haben Besitzer von Wohnwagen oder Wohnmobilen den Ladezustand ihrer Batterie und die Neigung ihres Fahrzeugs mit dem Smartphone im Blick. Zu dem eröffnet das Starterpaket Basic die Möglichkeit zur Ergänzung zahlreicher weiterer E-Trailer Module oder Vorteilspakete.



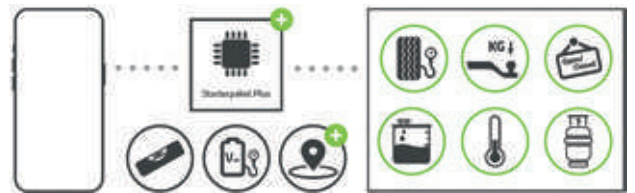
**9956601 219,95**



**5 STARTERPAKET PLUS**  
Das Starterpaket Plus kann zusätzlich zum Bluetooth Signal auch eine Internetverbindung über eine eSIM herstellen. Damit lässt sich die Funktion E-Track&Trace aktivieren, mit der eine GPS-Ortung des Fahrzeugs möglich ist. Zudem wird das Starterpaket Plus ab 2024 zur Basisstation für neue Sensoren zur Fernabfrage.



**9949021 349,95**



## 2. Erweitern Sie das System mit den Modulen Ihrer Wahl



**6 REIFENDRUCKSENSOR E-PRESSURE**  
Zur Überprüfung des richtigen Reifendrucks.

**9956599 109,95**



**7 TÜR-/FENSTERSENSOR E-SWITCH**  
Überprüft, ob alle Türen, Fenster und Dachhauben geschlossen sind.

**9956669 69,95**



**8 STÜTZLASTSENSOR E-LOAD**  
Stützrad mit integriertem Stützlastsensor zur zuverlässigen Ermittlung der Stützlast. Bis maximal 150 kg Stützlast

**9956598 289,95**



**9 WASSERLEVELSENSOR E-WATERLEVEL**  
Zur Bestimmung des Wasserfüllstandes.

Maße 8,5 x 43 x 8,5 cm (B x H x T).

**9956679 119,95**

Maße 8,5 x 84 x 8,5 cm (B x H x T).

**9949276 129,95**



**10 TEMPERATURSENSOR E-TEMPERATUR**  
Für Temperatur- und Luftfeuchtigkeitsanzeige für innen und außen. Es können bis zu 5 Sensoren hinzugefügt werden.

**9956597 59,95**



**11 GASLEVELSENSOR E-GASLEVEL**  
Zur Bestimmung des Gasfüllstandes von Stahlflaschen.

**9948622 109,95**

**12 E-GASLEVEL ADAPTER** (o. Abb.)  
Für Alugasflaschen ist ein Adapter erhältlich.

**9948623 37,25**

## Vorteilspakete



**13 SICHERHEITSPAKET REISEMOBIL**  
Messung des Reifendrucks für vier Reifen und Erkennung offener Türen/Dachluken.

**9944000 269,95**



**14 SICHERHEITSPAKET CARAVAN**  
Messung des Reifendrucks für zwei Reifen und Stützlast sowie Erkennung offener Türen/Dachluken.

**9944017 449,95**



**15 KOMFORTPAKET**  
Messung des Füllstandes von Gasflasche und Wassertank und drahtlose Temperaturmessung.

**9943999 259,95**

## Mover smart

EINFACHE MONTAGE, LEICHTE BEDIENUNG, PRÄZISE FAHREIGENSCHAFTEN



Der Mover smart ist das Mittelklassemodell unter den Rangierhilfen. Er punktet durch sein überzeugendes Preis-/Leistungsverhältnis – bei bewährter Truma Qualität.

Mover smart M und Truma Mover smart A.

M wie manuell, A wie automatisch: Schon ist der wesentliche Unterschied zwischen den beiden Rangiersystemen erklärt.

Während Sie den Mover smart M von Hand per Hebelbewegung an- und abschwenken, geht das beim Mover smart A bequem per Knopfdruck.

Der Mover smart A4 an- und abschwenken für doppelachsige Caravans jetzt auch ganz einfach, auf Knopfdruck auf der Fernbedienung! Der neue überarbeitete Mover smart M jetzt mit noch mehr Kraft im Rangierbetrieb.

- **Universell:** Passen an alle gängigen Rahmen
- **Kontrolliert:** Sanft anfahren, exakt anhalten
- **Intuitiv:** Mit der handlichen Fernbedienung spielend leicht rangieren
- **Leistungsstark:** Meistern Steigungen von 13 %



### 1 MOVER SMART M

- **Mehr Kraft:** bis 2.000 kg rangieren
- **Einfach:** Manuell an- und abschwenken per Hebelbewegung von einer Seite – ganz ohne zu kurbeln
- Für **einachsige** Caravans bis 2.000 kg Gesamtgewicht

Lieferumfang 2 Antriebseinheiten Mover smart M (links, rechts), Fernbedienung, Mover Steuerung, Anschlusskabel, Befestigungsteile, Anschwenkhebel.

Max. Steigfähigkeit (bei max. Gewicht) 13 %. Spannungsversorgung 12 V.

Max. Stromaufnahme 125 A. Stromaufnahme Ø 35 A. Max. Geschwindigkeit 0,15 m/s = 9 m/s. Gewicht 33 kg.

### 2 MOVER SMART A4

- **Überlegen:** Beim Tandemachser bis 2.800 kg souverän rangieren und auf Knopfdruck automatisch an- und abschwenken
- Für **doppelachsige** Caravans bis 2.800 kg Gesamtgewicht

Lieferumfang 4 Antriebseinheiten Mover smart A (links, rechts, vorn, hinten), Fernbedienung, Mover Steuerung, Anschlusskabel, Befestigungsteile.

Max. Steigfähigkeit (bei max. Gewicht) 10 %. Spannungsversorgung 12 V.

Max. Stromaufnahme 150 A. Stromaufnahme Ø 60 A. Max. Geschwindigkeit 0,15 m/s = 9 m/s. Gewicht 64 kg.

9949074 1.499,00

9949075 3.899,00

### 3 MOVER SMART A

- o **Bequem:** Auf Knopfdruck automatisch an- und abschwenken
- o Für **einachsige** Caravans bis 2.000 kg Gesamtgewicht

Lieferumfang 2 Antriebseinheiten Mover smart A (links, rechts), Fernbedienung, Mover Steuerung, Anschlusskabel, Befestigungsteile. Max. Steigfähigkeit (bei max. Gewicht) 13 %. Spannungsversorgung 12 V. Max. Stromaufnahme 125 A. Stromaufnahme Ø 35 A. Max. Geschwindigkeit 0,15 m/s = 9 m/s. Gewicht 32 kg.

9943354 1.989,00



Achsen	
Antriebseinheiten	2
Ab- und Anschwenken	manuell
Max. zulässiges Gesamtgewicht	2.000 kg
Max. Steigfähigkeit*	13 %
Spannungsversorgung	12 V
Stromaufnahme durchschnittlich /maximal	35 A / 125 A
Max. Geschwindigkeit	ca. 9 m / min
Gewicht insgesamt	33 kg
5 Jahre Garantie	x
Truma Service	x
Empfohlenes Ladegerät	PowerSet
Empfohlene Batteriegröße (Rundzellen, AGM/Gel, Blei-Säure)	55 / 70 / 80 Ah
Art.-Nr.	9949074
Preis	1.499,00

#### MOVER SMART M

einachsige Caravans

Antriebseinheiten	2
Ab- und Anschwenken	manuell
Max. zulässiges Gesamtgewicht	2.000 kg
Max. Steigfähigkeit*	13 %
Spannungsversorgung	12 V
Stromaufnahme durchschnittlich /maximal	35 A / 125 A
Max. Geschwindigkeit	ca. 9 m / min
Gewicht insgesamt	33 kg
5 Jahre Garantie	x
Truma Service	x
Empfohlenes Ladegerät	PowerSet
Empfohlene Batteriegröße (Rundzellen, AGM/Gel, Blei-Säure)	55 / 70 / 80 Ah
Art.-Nr.	9949074
Preis	1.499,00

#### MOVER SMART A

einachsige Caravans

Antriebseinheiten	2
Ab- und Anschwenken	automatisch
Max. zulässiges Gesamtgewicht	2.000 kg
Max. Steigfähigkeit*	13 %
Spannungsversorgung	12 V
Stromaufnahme durchschnittlich /maximal	35 A / 125 A
Max. Geschwindigkeit	ca. 9 m / min
Gewicht insgesamt	32 kg
5 Jahre Garantie	x
Truma Service	x
Empfohlenes Ladegerät	PowerSet
Empfohlene Batteriegröße (Rundzellen, AGM/Gel, Blei-Säure)	55 / 70 / 80 Ah
Art.-Nr.	9943354
Preis	1.989,00

#### MOVER SMART A4

doppelachsige Caravan

Antriebseinheiten	4
Ab- und Anschwenken	automatisch
Max. zulässiges Gesamtgewicht	2.800 kg
Max. Steigfähigkeit*	10 %
Spannungsversorgung	12 V
Stromaufnahme durchschnittlich /maximal	60 A / 150 A
Max. Geschwindigkeit	ca. 9 m / min
Gewicht insgesamt	64 kg
5 Jahre Garantie	x
Truma Service	x
Empfohlenes Ladegerät	PowerSet plus
Empfohlene Batteriegröße (Rundzellen, AGM/Gel, Blei-Säure)	75 / 90 / 100 Ah
Art.-Nr.	9949075
Preis	3.899,00

\*bezogen auf das zulässige Gesamtgewicht



### 4 RANGIERHILFE GO2

Die bewährte Rangierhilfe GO2 wurde weiterentwickelt und optimiert. Der GO2 bewegt einachsige Caravans mit einem zulässigen Gesamtgewicht von 1.800 kg einfach und komfortabel über 13% Steigung.

- o **Präzise:** Mit verbesserten Fahrprogrammen millimetergenau Rangieren und Ankuppeln
- o **Einfach:** Manuell an- und abschwenken per Hebelbewegung von einer Seite – ganz ohne zu kurbeln
- o **Leicht und kompakt:** mit 33 kg ein echtes Leichtgewicht
- o **Komfortabel:** optimaler Bedienkomfort dank ergonomischer und intuitiver Fernbedienung

- o **Einfach:** Das bewährte Schnell-Befestigungssystem garantiert Ihnen eine einfache Montage

- o **Einbau:** Mit dem Befestigungssatz, der im Lieferumfang enthalten ist, wird die Rangierhilfe GO2 an allen gängigen Rahmen mit L- oder U-Profil montiert

Weiteres Zubehör ist in den meisten Fällen nicht erforderlich. Für alle anderen Chassis (z. B. für AL-KO, BPW, Knott und Eriba Touring Chassis) ist umfangreiches Montage Zubehör erhältlich.

Spannungsversorgung 12 V. Stromaufnahme maximal 100 A. Aufnahme Ø 28 A (in der Ebene bei einem zulässigen Gesamtgewicht von 1.800 kg). Maximale Geschwindigkeit 9 m/min. Gewicht 33 kg.

9943712 1.356,00



**1 FLACHRAHMENSATZ**  
zum Ausgleich einer Rahmenhöhe unter 8 cm (Mover XT, XT 2, XT 4) bzw. 11 cm Mover SX, smart. Bestehend aus Montageplatten (je 24 cm hoch) inkl. Schrauben und Muttern  
**9985212 149,00**



**2 FLACHRAHMENSATZ KURZ**  
zum Ausgleich einer Rahmenhöhe unter 8 cm (Mover XT, XT 2, XT 4) bzw. 11 cm (Mover SX, smart). Bestehend aus Montageplatten (je 17 cm hoch) inkl. Schrauben und Muttern  
**9906545 145,95**



**3 ADAPTERSATZ ERIBA TOURING**  
Einbaukit zur Ergänzung des Rechteckprofils. Zur Montage an ein Chassis mit Rechteckprofil. Für Mover XT, SX, smart  
**9985213 224,95**



**4 ADAPTERSATZ ERIBA TOURING TROLL**  
Einbaukit zur Ergänzung des Rechteckprofils. Zur Montage hinter der Achse. Für Mover XT, SX, smart  
**9985204 274,95**



**5 ADAPTERSATZ AL-KO VARIO III / AV**  
Bei Caravans mit Rahmenstärken kleiner als 2,8 mm zur Rahmenverstärkung zwingend erforderlich! Für Mover XT, SX, smart  
**9985209 114,00**



**6 ADAPTERSATZ M FÜR AL-KO-RAHMEN**  
mit Achsenverschiebung bis 1.800 kg zulässiges Gesamtgewicht. Zum Ausgleich von Rahmenkanten. Für Mover XT, SX, smart  
**9905849 103,95**



**7 ADAPTERSATZ M FÜR AL-KO**  
Mit durchgehendem Rahmen und 1.900 – 2.000 kg zulässigem Gesamtgewicht. Zum Ausgleich von Rahmenkanten. Für Mover XT, SX, smart  
**9911104 109,95**



**8 ADAPTERSATZ M KURZ FÜR AL-KO**  
Mit Achsenverschiebung bis 1.800 kg zulässiges Gesamtgewicht, zum Ausgleich von Rahmenkanten. Für Truma Mover XT, SX, smart  
**9942306 109,95**



**9 ADAPTERSATZ KNAUS TABBERT DYONIC**  
Verstärkung der Rahmen bei Wohnwagen mit Knaus Tabbert/Dyonic Chassis AB3 bis 2000 kg und AB4 bis 2000 kg. Zusätzlich kann der Distanzsatz 30 mm oder 60 mm verwendet werden. Zur Montage vor der Achse. Für Mover XT, SX, smart  
**9943972 104,95**



**10 ADAPTERSATZ KNAUS TABBERT DYONIC**  
Verstärkung der Rahmen bei Wohnwagen mit Knaus Tabbert/Dyonic Chassis AB3 bis 1500 kg. Zusätzlich kann der Distanzsatz 30 mm oder 60 mm verwendet werden. Zur Montage vor der Achse. Für Mover XT, SX, smart  
**9943971 93,95**



**11 DISTANZSATZ\***  
Zum Ausgleich der Höhe von 3 cm bei einem Mover XT, XT2, XT4 Rahmenhöhe von < 14 cm – 11 cm Mover SX, smart Rahmenhöhe von < 17 cm – 14 cm  
30 mm\* **9907638 119,00**  
60 mm **9907637 119,00**



\*Distanzsätze für Befestigungssystem ab Baujahr 05/2012. Für Mover SE (R), S (R), SX, XT, smart Am Fahrzeugrahmen darf weder gebohrt noch geschweißt werden!

## PowerSets – Sparen Sie bis zu 20 kg Systemgewicht!

Das PowerSet aus Optima® Batterie und Truma Ladegerät BC 10 punktet bei Preis und Ausführung. Das BC 10 überzeugt mit seinen kompakten Abmessungen, nur 0,8 kg Gewicht, einer Ladeleistung von 10 A und einem „Plug-and-play“-Anschluss. Dieser ermöglicht Ihnen, das Ladegerät mit einem Handgriff zu entnehmen, um zum Beispiel im Winter Ihre Autobatterie nachzuladen. Den Batterietyp (Nass/Gel, AGM oder Optima®) wählen Sie über

den Auswahlschalter. Die entsprechende Ladekurve wird dann automatisch eingestellt. Speziell für die leistungsstarken Optima® Batterien haben wir eine Ladekurve entwickelt, die die Batterie perfekt lädt und eine maximale Verfügbarkeit garantiert. Zudem ist das BC 10 vollständig gegen Staub und Spritzwasser geschützt.



### ALLE SETS BESTEHEND AUS:

- Batterie
- Truma Ladegerät BC 10 (10 A)
- Trennschalter
- Easy clicK® Polklemmen (Festeinbau)
- Zweites Ladekabel zum flexiblen Laden
- Temperaturfühler



**12 POWERSET PLUS**  
7-teiliges Set  
Batterie: Optima® YT S 5.5  
Gewicht 26,5 kg (nur Batterie).  
**9950537 739,00**



**13 POWERSET FÜR XT 4**  
7-teiliges Set  
Batterie: Optima® YT S 4.2  
Gewicht 19,5 kg (nur Batterie).  
**9950538 669,00**



**14 POWERSET LIGHT FÜR XT, XT 2 UND XT L**  
7-teiliges Set  
Batterie: Optima® YT S 2.7  
Gewicht 11,6 kg (nur Batterie).  
**9950539 589,00**







## Truma Mover XT

FÄHRT RUCKFREI UND SICHER UM DIE ECKE

Extrem überlegen: Mit dem Mover XT lassen sich Caravans souverän, sicher und präzise manövrieren – auch um Ecken und Kurven. Selbst in schmale Stellplätze auf engstem Raum wird mühelos eingeparkt. Die kraftvollen Motoren meistern je nach Modell Steigungen bis 13 Prozent.

- **Leicht:** bis zu 20 kg Gewichtssparnis
- **Präzise:** 100 % Geradeauslauf wie auf Schienen
- **Exakt:** Millimetergenau am Zugwagen ankuppeln. Auf engstem Raum einparken
- **Kraftvoll:** Stufenlos beschleunigen dank der Truma Dynamic Move Technology



### 15 MOVER XT

- Manövriert einachsige Caravans mit einem zulässigen Gesamtgewicht von 2.300 kg zuverlässig über 13 % Steigungen
- Mit unschlagbaren 28 kg das leichteste Rangiersystem seiner Klasse
- Fährt weich und präzise um Ecken und Kurven
- Maximale Kontrolle durch neue Fernbedienung

Spannungsversorgung 12 V. Stromaufnahme max. 150 A. Aufnahme ø 28 A. Gewicht (ohne Batterie) 28 kg.

9985233 2.779,00



### 16 MOVER XT L

- Variante für AL-KO Leichtbau Chassis
- Montage an Chassis mit Rahmenschräge von 5°
- Manövriert einachsige Caravans mit einem zulässigen Gesamtgewicht von 1.500 kg zuverlässig über 20 % Steigungen
- Mit unschlagbaren 28 kg das leichteste Rangiersystem seiner Klasse

Spannungsversorgung 12 V. Stromaufnahme max. 150 A. Aufnahme ø 28 A. Gewicht (ohne Batterie) 28 kg.

9985234 2.949,00

### 17 MOVER XT 2

- Bewegt doppelachsige Caravans bis 2.400 kg souverän über 10 % Steigungen
- Mit unschlagbaren 28 kg das leichteste Rangiersystem seiner Klasse

Spannungsversorgung 12 V. Stromaufnahme max. 150 A. Aufnahme ø 28 A. Gewicht (ohne Batterie) 28 kg.

9985235 2.949,00

### 18 MOVER XT 4

- Seine vier starken Motoren bewegen Ihren Premium-Caravan ruckfrei und sicher um jede Ecke – einfach bequem per Fernbedienung.
- Für doppelachsige Caravans, 4-motorig
- Mit unschlagbaren 60 kg das leichteste Rangiersystem seiner Klasse
- Bis 3.100 kg über 10 % Steigung


Spannungsversorgung 12 V. Stromaufnahme max. 150 A. Aufnahme ø 37 A. Gewicht (ohne Batterie) 60 kg.

9985236 4.799,00

## Rangiersystem MAMMUT

Das bewährte mammutstarke Rangiersystem vom weltweit führenden Fahrwerksspezialisten für Caravans. Inklusive Fernbedienung mit Joystick für perfekte und präzise Einhandbedienung.

- o Drehen auf der Stelle bis 360°
- o Ergonomische Fernbedienung mit Joystick
- o Stufenlose Geschwindigkeitsregulierung und Richtungsänderung
- o Softstart und Softstop
- o Maximale Bodenfremheit
- o M-Anbindung
- o Passt an fast jeden Caravan
- o Robustes Aluminiumgehäuse (Spritzwassergeschützt IP65)
- o Doppelt gelagerte und sandgestrahlte Walzen
- o Weltweites Servicenetz
- o 5 Jahre Garantie gemäß AL-KO Garantiebedingungen



AL-KO-Chassis mit der „M“-Prägung am Längsrahmen (EA ab Mj. 2010 / TA ab Mj. 2015) verfügen serienmäßig über Aufnahmebohrungen für das Mammut-System.

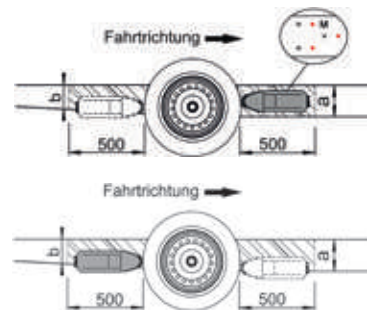


### 1 EINACHS-VARIANTE

Steigfähigkeit max 2.250 Kg (15 % 2.000 Kg, 17 % 1.800 Kg, 28 % 1.200 Kg).

Typ	Gewicht	Art.-Nr.	Preis
M20	32 kg	<b>9978052</b>	<b>3.293,00</b>

S21	42 kg	<b>9978053</b>	<b>3.436,00</b>
S22	42 kg	<b>9978054</b>	<b>3.436,00</b>



	Montage vor Achse		Montage hinter Achse	
	„M“ vor Achse ab Bj 2010	Ja	Nein	
Höhe a > 184 mm	M20	S21	S21	Höhe b > 184 mm
Höhe a = 125-184 mm	S22	S22	S22	Höhe b = 125-184 mm
Höhe a < 125 mm	S23*	S23*	S23*	Höhe b < 125 mm

## Rangiersystem RANGER

Das neue starke Einsteigermodell für einachsige Caravans bis 1,8 Tonnen und Tandem-Caravans bis 2,5 Tonnen. Millimetergenaues Rangieren ohne fremde Hilfe, selbst im unebenen Gelände.

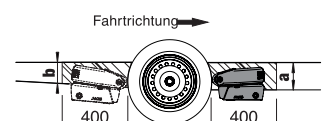
- o AL-KO Qualität und Design
- o Steigfähigkeit bis 18% (lange Steigung) / über 18% (kurze Steigung, z.B. Auffahrkeile)
- o Perfekte und geprüfte AL-KO Chassis Anbindung vom europäischen Chassis Marktführer
- o Softstart und Softstop
- o Ergonomische Fernbedienung mit Lanyard
- o LED-Anzeige auf der Kontrollbox und Fernbedienung bei Überlastung und Fehlfunktionen
- o Passt an fast jeden Caravan bis 1,8 t (Einachs) bzw. 2,5 t (Tandem)
- o Geschützte Mechanik
- o Weltweites Servicenetz
- o 5 Jahre Garantie (gemäß AL-KO Garantiebedingungen)



### 2 EINACHS-VARIANTE

Typ	Gewicht	Art.-Nr.	Preis
S21	37 kg	<b>9940795</b>	<b>1.574,00</b>

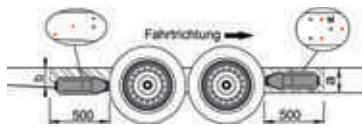
ggf. Montagezubehör verwenden (Freiräume (a/b), max. zul. Ges.-Gewicht Caravan: 1,8 t max. Steigfähigkeit 18% bei 1,5 t



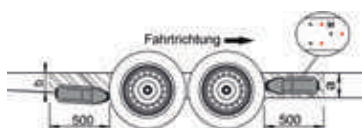

**3 TANDEM-VARIANTE**

Steigfähigkeit max. 3.000 Kg 15 %.

Typ	Gewicht	Art.-Nr.	Preis
TM400	67 kg	<b>9978055</b>	<b>5.871,00</b>
TM420	77 kg	<b>9978056</b>	<b>6.014,00</b>

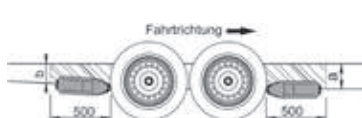


TM402	74 kg	<b>9913834</b>	<b>6.014,00</b>
-------	-------	----------------	-----------------



TS412	84 kg	<b>9978057</b>	<b>6.157,00</b>
-------	-------	----------------	-----------------

TS422	84 kg	<b>9913835</b>	<b>6.157,00</b>
-------	-------	----------------	-----------------



**Batterieempfehlung:**  
 Min. 80 Ah AGM, min. 66 Ah Spiralzellen-  
 technologie Optima, min. 30 AH Lithium.

**Montage vor + hinter Achse**

	„M“ vor Achse ab Bj 2010		2 Bohrungen hintere Achse gem. Abb. (ab Bj 2015)		
	Ja	Nein	Ja	Nein	
Höhe a > 184 mm	TM400 TM402 TM403**		X X X	X X	Höhe b ≥ 125 mm Höhe b ≥ 125 mm Höhe b < 125 mm
Höhe a > 184 mm		TS412 TS413**		S22	Höhe b ≥ 125 mm Höhe b < 125 mm
Höhe a = 125-184 mm	TM420 TS422 TS423**	TS422 TS423**	X X X	X X	Höhe b ≥ 125 mm Höhe b ≥ 125 mm Höhe b < 125 mm
Höhe a < 125 mm	TS432** TS423**	TS432** TS423**	X X	X X	Höhe b ≥ 125 mm Höhe b < 125 mm

\*\*= Bodenfreiheit beachten. Beratung und Montage durch  
 AL-KO + Fachhandel


**5 ZUSATZKIT FÜR FAHRGESTELLE  
 AL-KO VARIO III AV**

 Zusatzkit für Rangiersystem Mammut und  
 Ranger. Variante Untereinbau.

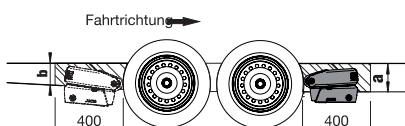
**9978039 51,75**

**6 ZUSATZKIT RAHMENHÖHE 150 - 185 MM**  
 Für Rangiersystem Mammut. Inhalt 6 Dis-  
 tanzplatten mit Schraubmaterial.

 6 Stück **9978041 124,95**

**4 TANDEM-VARIANTE**

Typ	Gewicht	Art.-Nr.	Preis
TS411	74 kg	<b>9940796</b>	<b>3.006,00</b>



ggf. Montagezubehör verwenden (Freiräume (a/b).  
 max. zul. Ges.-Gewicht Caravan: 2,5 t  
 max. Steigfähigkeit 18 % bei 1,8 t


**7 ZUSATZKIT RANGER ZUM UNTEREINBAU**  
 Für Rangiersystem Ranger. Zum Höhenaus-  
 gleich Rahmenhöhe < 193 mm, für durch-  
 gehende U- und C-Profilrahmen.

**9924937 44,50**



**Freie Zeit voraus.**  
**Urlaub nur mit easydriver.**



### 1 EASYDRIVER INFINITY 2.5


Schneller, stärker und smarter.

- o Deutlich besserer Wirkungsgrad
- o Die gesamte Technik ist optimal abgedichtet und somit vor Wasser geschützt
- o Maximale Traktion und Montageflexibilität durch das Tyrefree-Konzept (freie Positionierung der Rolle am Reifen) in Verbindung mit dem bisher größten Anschwenkweg von 70 mm
- o Standardmäßig inkl. App-Controller
- o Liefert wichtige Betriebsdaten in Echtzeit (z.B. Steigung, Batteriestatus, etc.)

### 2 EASYDRIVER PRO 2.0

Ausgezeichnet fürs Camping.

- o Automatisches An- und Abschwenken auf Knopfdruck
- o Für jede Fahrzeuggröße
- o Inklusive Funk-Fernbedienung für alle Funktionen mit Rückmeldung des Gerätestatus
- o Preisgekrönt mit dem Red Dot Award: Product Design, dem Plus X Award sowie dem German Design Award Special Mention 2017
- o Prämierte intuitiv-einfache easydriver-Bedienung



### 3 EASYDRIVER ACTIVE 2.0

Unser manuelles Kraftpaket.

- o Mühelos an- und abschwenkbar mit Handkurbel oder Akkuschauber
- o Für jede Fahrzeuggröße
- o Kompaktes und korrosionsbeständiges Designgehäuse
- o Inklusive Funk-Fernbedienung für alle Funktionen mit Rückmeldung des Gerätestatus

### 4 EASYDRIVER ACTIVE 2.3

Der Active mit mehr Kraft.

- o Mühelos an- und abschwenkbar mit Handkurbel oder Akkuschauber
- o Für jede Fahrzeuggröße
- o Kompaktes und korrosionsbeständiges Designgehäuse
- o Inklusive Funk-Fernbedienung für alle Funktionen mit Rückmeldung des Gerätestatus

### 5 EASYDRIVER BASIC 1.6

Manueller Wegbegleiter zum Einstiegspreis.

- o Manuell an- und abschwenkbar per Handkurbel oder Akkuschauber
- o Günstiger Einstieg in die Welt der easydriver Rangierantriebe
- o Inklusive Funk-Fernbedienung

## EINACHSER

	1	2	3	4	5
Modell	<b>INFINITY 2.5</b>	<b>PRO 2.0</b>	<b>ACTIVE 2.0</b>	<b>ACTIVE 2.3</b>	<b>BASIC 1.6</b>
Steigfähigkeit*	15 % bei 2.500 kg 33 % bei 1.200 kg	15 % bei 2.000 kg 28 % bei 1.200 kg	15 % bei 2.000 kg 28 % bei 1.200 kg	15 % bei 2.300 kg 30 % bei 1.200 kg	15 % bei 1.600 kg 25 % bei 1.200 kg
Anschwenkart	automatisch	automatisch	manuell	manuell	manuell
Stromaufnahme	ca. 18 A	ca. 20 A	ca. 20 A	ca. 25 A	ca. 20 A
Serienmäßig mit Fernbedienung	x	x	x	x	x
App-Steuerung	x	- **	- **	- **	- **
Garantie ***	5 Jahre	5 Jahre	5 Jahre	5 Jahre	5 Jahre
Gewicht	29 kg	30 kg	33 kg	35 kg	32 kg
Art.-Nr.	<b>9943297</b>	<b>9943732</b>	<b>9943729</b>	<b>9953823</b>	<b>9943731</b>
Preis	<b>2.499,00</b>	<b>1.799,00</b>	<b>1.399,00</b>	<b>1.699,00</b>	<b>1.199,00</b>

\* Bei Kurzzeitbelastungen können problemlos größere Steigungen (Auffahrkeile bis 25 % oder Bordsteine) erreicht werden.

\*\* App-Controller optional erhältlich (9940469).

\*\*\* Gemäß REICH Garantiebedingungen.

Die technisch zulässige Gesamtmasse des Fahrzeugs sowie die technisch zulässige Gesamtmasse auf der Achse dürfen nicht überschritten werden. Nachträglich am Fahrzeug angebrachtes Zubehör verringert die Zuladungsmöglichkeit und beeinflusst die Achslasten. Nachträgliche Änderungen am Fahrzeug (z. B. Ablostung), die die Massewerte des Fahrzeugs beeinflussen, liegen im Verantwortungsbereich des Fahrzeughalters. Weitere Hinweise & Erläuterungen zur Gewichtsthematik finden Sie in den Verkaufsunterlagen und auf den Websites der Hersteller.



### 6 EASYDRIVER INFINITY 3.5

Schneller, stärker und smarter.

- o Deutlich besserer Wirkungsgrad
- o Die gesamte Technik ist optimal abgedichtet und somit vor Wasser geschützt
- o Maximale Traktion und Montageflexibilität durch das Tyrefree-Konzept (freie Positionierung der Rolle am Reifen) in Verbindung mit dem bisher größten Anschwenkweg von 70 mm
- o Standardmäßig inkl. App-Controller
- o Liefert wichtige Betriebsdaten in Echtzeit (z.B. Steigung, Batteriestatus, etc.)



### 7 EASYDRIVER PRO 2.8

Ausgezeichnet fürs Camping.

- o Automatisches An- und Abschwenken auf Knopfdruck
- o Für jede Fahrzeuggröße
- o Inklusive Funk-Fernbedienung für alle Funktionen mit Rückmeldung des Gerätestatus
- o Preisgekrönt mit dem Red Dot Award: Product Design, dem Plus X Award sowie dem German Design Award Special Mention 2017
- o Prämierte intuitiv-einfache easydriver-Bedienung



### 8 EASYDRIVER ACTIVE 2.8

Kraftvoller Antrieb für jeden Einsatz

- o Prämierte intuitiv-einfache easydriver-Bedienung
- o Mit app-controller auch per Smartphone steuerbar
- o Einfach leicht, smart und kompakt, kleinste Wendekreise
- o Einfach auf Knopfdruck elektrisch anschwenken (mit dem easydriver pro)
- o Beste Traktion für Sicherheit bei Steigungen, nassem Gras, Schlamm und unwegsamem Gelände
- o Sanftes Anfahren und Anhalten durch Softstart und Softstopp

#### TANDEMACHSER

	6	7	8
Modell	<b>INFINITY 3.5</b>	<b>PRO 2.8</b>	<b>ACTIVE 2.8</b>
Steigfähigkeit *	12 % bei 3.500 kg 27 % bei 1.800 kg	12 % bei 2.800 kg 20 % bei 1.800 kg	12 % bei 2.800 kg 20 % bei 1.800 kg
Anschwenkart	automatisch	automatisch	manuell
Stromaufnahme	ca. 30 A	ca. 35 A	ca. 35 A
Serienmäßig mit Fernbedienung	x	x	x
App-Steuerung	x	-**	-**
Garantie***	5 Jahre	5 Jahre	5 Jahre
Gewicht	58 kg	60 kg	66 kg
Art.-Nr.	<b>9943296</b>	<b>9983764</b>	<b>9953824</b>
Preis	<b>4.599,00</b>	<b>3.501,00</b>	<b>2.699,00</b>

\* Bei Kurzzeitbelastungen können problemlos größere Steigungen (Auffahrkeile bis 25 % oder Bordsteine) erreicht werden.

\*\* App-Controller optional erhältlich (9940469).

\*\*\* Gemäß REICH Garantiebedingungen.

## Rangieren mit Antrieben von easydriver

- o Einfacher rangieren, auch wenn's eng wird
- o Mit einzigartiger und mehrfach patentierter Technik
- o Optimale und sichere Kraftübertragung von der Antriebsrolle auf den Reifen durch großen Anschwenkweg und innovative Rollenoberfläche
- o Der besondere Materialmix macht den easydriver leichter und bewahrt vor Korrosion
- o Langlebig dank spielfreiem Anschwenkmechanismus mit Hochleistungsgleitlagern
- o Einfachstes Ankuppeln
- o Keinen bis minimalen Verlust an Bodenfreiheit (je nach Chassis-Typ)
- o Made in Germany
- o Europaweiter Service
- o Keinen bis minimalen Verlust an Bodenfreiheit bei INFINITY und PRO
- o Optional: smarte Steuerung per easydriver App bei allen Modellen, außer bei INFINITY (App-Control bereits integriert)



### 1 ENERGIE-PAKET M + L

Für alle Rangiersysteme, bestehend aus Batterie AGM 50 / 75 und Ladegerät c-Go 10 A, Mikrocontroller gesteuert.

Modell	ENERGIE-PAKET M	ENERGIE-PAKET L
Leistung	50 Ah	75 Ah
Maße	19,5 x 17 x 16,5	26 x 20 x 17
B x H x T (cm)		
Gewicht (kg)	14,3 + 1,3	24,6 + 1,3
Art.-Nr.	<b>9940473</b>	<b>9940474</b>
Preis	<b>462,50</b>	<b>593,95</b>



### 2 LADEGERÄT C-GO

Vollautomatisch für AGM- und Gel-Batterien – auch ohne Batterie zur Spannungsversorgung einsetzbar

- o Lüfterlos (nur 10 A)

Ladung nach IUoU-Kennlinie (max. Ladestrom 10 A, max. Ladespannung 14,4 V und 14,7 V einstellbar).

Maße 21 x 6 x 17,5 cm (B x H x T). Gewicht 1,3 kg.

Ladegerät c-Go 10 A	<b>9983614</b>	<b>162,95</b>
Ladegerät c-Go 20 A	<b>9983615</b>	<b>186,95</b>



### 3 LADEGERÄT CHARGER U4

- o Ladestrom einstellbar 0,8 A oder 3,8 A
- o Ladespannung einstellbar 14,4 V oder 14,7 V
- o Ladung nach IUoU-Kennlinie
- o Verpolungs- und kurzschlussicher
- o Memoryfunktion: Letzte Einstellungen bleiben erhalten
- o Staubdicht und strahlwassergeschützt (IP65)

Batteriespannung 12 V. Netzfrequenz 50 – 60 Hz. Netzeingangsspannung 220 – 240 V. Maße 4 x 6,1 x 17 cm (B x H x T). Länge Netzkabel ca. 190 cm. Länge der beiden Kabel zur Batterie ca. 185 cm. Gewicht 0,6 kg.

**9985013 58,75**



### 4 MPP-MOBILITY POWER PACK

Ersetzt Batterie und Ladegerät. Mit modernster Lithium-Ionen-Technologie (LiFePO4).

- o Ca. 2.000 Ladezyklen, höhere Lebensdauer
- o Kombination aus Stromversorgung (8,8 Ah) + Ladeelektronik
- o 12 V nominal (14,4 V max.), Dauerbelastung 80 A
- o Integrierte Sicherheitsfunktionen
- o Ladung über Netzkabel, Lichtmaschine, Solar-Panel, Brennstoffzelle
- o Ermöglicht 15- bis 20-minütiges Rangieren

Maße 19,2 x 18,1 x 10,9 cm (B x H x T). Gewicht 2 kg.

**9985012 574,95**



### 5 APP-CONTROLLER

Mit einem Fingertipp den Caravan bewegen. Mit der easydriver-App lassen sich die Rangierantriebe easydriver pro und active mühelos per Smartphone steuern.

- o App kostenlos verfügbar

**9940469 128,50**



### 6 WARNBLINKANLAGE EASYDRIVER FLASHLIGHT

Mehr Schutz im Dunkeln mit Licht oder Blinklicht. Die Warnblinkanlage easydriver flashlight nutzt die bestehende Lichtanlage des Wohnwagens. Die zusätzlich per easydriver flashlight einschaltbaren Umrissleuchten sorgen für noch mehr sichtbaren Schutz.

**9953826 206,95**



### 7 MONTAGE-SET AL-KO VARIO 3

Platte, gebohrt, für Fahrzeuge mit zu geringer Rahmenstärke, inkl. Schrauben.

Gewicht 2,2 kg.

2 St. **9983630 92,50**



### 8 RAHMENVERLÄNGERUNG SET

Ungebohrt.

Maße 23 x 3,5 x 18 cm (B x H x T).

Gewicht 2,3 kg.

2 St. **9948477 82,95**



### 9 KLEMMPLATTEN-SATZ FÜR HYMER ERIBA TOURING

Adapterplatte kurz (universal)

und lang (Troll) zu Rangiersystem easydriver. 2 Stück.

kurz **9940961 310,50**

lang **9919367 325,95**



### 10 KLEMMPLATTEN-SATZ FÜR RAHMENADAPTER M SMART

Adapterplatte für AL-KO Chassis mit Achsverschiebung vor der Achse für Rangiersystem easydriver.

2 St. **9942304 236,50**



11



12

Safety-Ball

Safety Compact

**AL-KO**  
QUALITY FOR LIFE

**11 + 12 AKS™ 3004**

Die AKS™ 3004/3504 besitzt eine optimale Ergonomie. Daher wurde sie mit dem Caravanning Design Award und red dot honourable mention für ihr besonders gelungenes Design ausgezeichnet.

**Bestellübersicht / Technische Daten**

Typ	zul. Ges. Gew.	Stützlast	Bohrungen	Anschluss A ø (mm)	B (mm)	C (mm)	Länge D (mm)	Gewicht (kg)	Art.-Nr.	Preis
11 AKSTM 3004	bis 3.000 kg	150 kg	horizontal* kreuz**	35+50 45+50	50+54 40	11 18	168	4,2	<b>9981132</b>	<b>462,95</b>
12 Comfortpaket Safety	bis 3.000 kg	150 kg	horizontal* kreuz**	35+50 45+50	50+54 40	11 18	168	5,4	<b>9981149</b>	<b>519,95</b>

\* für AL-KO Auflaufeinrichtungen; \*\* für sonstige Auflaufeinrichtungen



13 + 14



15

**AL-KO**  
QUALITY FOR LIFE

**13 + 14 + 15 KUGELKUPPLUNG AK 270 UND SAFETY KIT AK 270**

**Sicherheitsanzeige:** Wird im angekuppelten Zustand der grüne Zylinder sichtbar, ist die Kupplung richtig auf die Anhängerkupplung des Zugfahrzeuges aufgesetzt.

**Verschleißanzeige:** Zusätzliche Anzeige am Kupplungsgriff zeigt an, ob die Verschleißgrenze der Kupplungskugel des Zugfahrzeuges oder der Kupplung des Anhängers erreicht ist oder noch nicht.

**Flacher Handgriff:** Heckklappe kann noch problemlos geöffnet werden.

Typ	zul. Ges. Gew.	Stützlast	Bohrungen	Gewicht (kg)	Art.-Nr.	Preis
13 Kugelkupplung AK 270 inkl. Soft-Dock	2.700 kg	120 kg	horizontal* kreuz**	1,7	<b>9940252</b>	<b>96,95</b>
14 Kugelkupplung AK 270 inkl. Softdock, Distanzstücke ø 35/40/45	2.700 kg	120 kg	horizontal* kreuz**	1,9	<b>9942366</b>	<b>137,95</b>
15 Safety Kit AK 270 inkl. Soft-Dock, Distanzstücke ø 35/40/45, Druckschloss	2.700 kg	120 kg	horizontal* kreuz**	1,9	<b>9942373</b>	<b>189,95</b>

\* für AL-KO Auflaufeinrichtungen; \*\* für sonstige Auflaufeinrichtungen


**AL-KO**  
QUALITY FOR LIFE

**16 WETTERSCHUTZ AKS KUPPLUNG**

- o Strapazierfähig
- o Robust

Farbe schwarz. Material Polyester. Gewicht 200 g.

**9943555**
**21,75**

**AL-KO**  
QUALITY FOR LIFE

**17 WETTERSCHUTZ KUGELKUPPLUNG**

- o Strapazierfähig
- o Robust

Farbe schwarz. Material Polyester. Gewicht 200 g.

**9943554**
**21,75**
**KNOTT**
**18 ZUGKUGELKUPPLUNG KS30**

- o Antischlingerkupplung
- o M12 / M12 Schrauben: Reduktion auf 200 kg Stützlast
- o M12 / M14 + M14 / M14 Schrauben: 300 kg Stützlast
- o Sicherheitskupplung mit Stabilisierung
- o Anschluss Ø35 / Ø40 / Ø45 / Ø50 mm

- o Nicht absperbar
- o Mit Softdock
- o Mit Sicherheitsanzeige
- o Mit Spurstabilisierung
- o Zul. Gesamtmasse 3.000 kg
- o Stützlast 300 kg. Gewicht 6,7 kg.

**9949022**
**394,95**

**WINTERHOFF**  
SAFETY SYSTEMS
**WS 3000 SICHERHEITSKUPPLUNG**

- o Leichter Austausch aller Reibelemente durch Clip-System
- o Maxi-Soft-Puffer schützt Beine und Stoßstange
- o Großer Freiraum zum Fahrzeugheck
- o Uneingeschränkter Kugelhalsfreiraum


**19 WS 3000-D+Z**

WS 3000 Sicherheitskupplung  
inkl. Safety Ball, Ball Cap.

**9981001 525,95**

**20 SAFETY PACK WS 3000**

WS 3000 Sicherheitskupplung.

**9981002 587,95**



**1 DIEBSTAHSICHERUNG SAFETY PREMIUM FÜR AKS 2004/3004**

- o Kann an- und abgekuppelt genutzt werden
- o Robuste und massive Stahlkonstruktion
- o Bolzen: Galvanisch verzinkt, Dickschichtpassiviert (Chrom VI frei)
- o 2 Jahre Garantie auf Mechanik

**9940237 256,95**



**Safety Compact / Plus / Premium**

- o Sichern gegen Diebstahl und unbefugtes An- und Abkuppeln der Kugelkupplung
- o Kann auch während der Fahrt montiert bleiben (Ausnahme AKS 2000 bis Bj. 1992)
- o Zylinderschloss mit 2 Schlüsseln
- o Weitere Safety Plus Modelle auf Anfrage erhältlich

**Ergänzung**

Der Safety-Ball besetzt die Öffnung der Kugelkupplung im abgekuppelten Zustand. In Verbindung mit einer Diebstahlsicherung ist der Safety-Ball gegen schnelles Herausnehmen geschützt.

**Bedienung**

Safety Compact / Plus auf die Kupplung setzen, absperren, fertig!

Abb.	Typ	Farbe	für Kupplung	Gewicht (kg)	Art.-Nr.	Preis
2	Bügelverschluss universal	rot	alle (außer AKS)	1,0	9981622	67,75
3	Bügelverschluss	-	AK 160/300/350	0,2	9978365	25,95
4a	Safety Compact	silber	AK 160 Ø 35	1,4	9983871	113,95
4b	Safety Compact	silber	AK 160/300 Ø 50	1,4	9983971	113,95
5	Safety Compact	silber	AKS 1300	1,4	9983951	113,95
6	Safety Compact	silber	AKS 2004/3004	1,4	9981081	113,95
7	Safety Plus	rot	AKS 2004/3004	1,5	9995168	241,95
8	Safety Premium	schwarz	AK 160 Ø 35	4,9	9940234	265,95
9	Safety Premium	schwarz	AK 160 Ø 50	4,9	9940235	265,95
9	Safety Premium	schwarz	AK 300/AKS 1300 Ø 50	4,9	9940238	265,95
10	Safety	schwarz	AK 161 / AK 270	2,5	9943348	212,50
11	Safety Ball	rot	alle	0,2	9983999	12,25
12	Steckschloss Kit mit Safety-Ball	rot	AK 161 / AK 270	0,15	9942374	42,95

**13 ROBSTOP WS 3000**  
Für WS 3000 ab Bj. 08/2002, inkl. Safety Ball.  
o Für Caravans  
**9980961 129,95**

**14 ROBSTOP WS 3000 PLUS**  
Verstärkte, gehärtete Ausführung mit Spezial-Schließzylinder für WS 3000 ab Bj. 08/2002, inkl. Safety Ball.  
o Für Caravans  
**9980962 228,95**

**15 SAFETY BALL**  
Als zusätzlicher Schutz wird mit dem Safety Ball der Kugelkopfraum der WS 3000 belegt.  
o Für Caravans  
**9980999 12,75**

**16 SOFT-DOCK**  
Die weiche, dämpfende Oberfläche vom AL-KO Soft-Dock verhindert das Verkratzen des Hecks am Zugfahrzeug. Verwendbar für AK 7, AK 10/2, AK 252, AK 160, AK 300.  
Gewicht 0,3 kg.  
**9983980 21,75**

**17 - 20 SOFT-BALL**  
Der AL-KO Soft-Ball sorgt dafür, dass beim Rangiervorgang rückwärts leichte Kollisionen möglichst ohne Kratzer enden.  
Anhängervorrichtung 50 mm Kugel. Gewicht. 0,15 kg.  
17 rot **9983990 8,50**  
18 schwarz **9983993 9,20**  
19 blau **9983992 8,50**  
20 alu **9913837 8,20**

**21 BALL CAP**  
Hält die Kugel des Fahrzeugs rost-/schmutzfrei.  
**9993478 8,40**

Die technisch zulässige Gesamtmasse des Fahrzeugs sowie die technisch zulässige Gesamtmasse auf der Achse dürfen nicht überschritten werden. Nachträglich am Fahrzeug angebrachtes Zubehör verringert die Zuladungsmöglichkeit und beeinflusst die Achslasten. Nachträgliche Änderungen am Fahrzeug (z. B. Abtastung), die die Massewerte des Fahrzeugs beeinflussen, liegen im Verantwortungsbereich des Fahrzeughalters. Weitere Hinweise & Erläuterungen zur Gewichtsthematik finden Sie in den Verkaufsunterlagen und auf den Websites der Hersteller.





**MILENCO**

**22 DEICHELSCHESSCHLOSS LIGHTWEIGHT**

Leichtes Deichselschloss mit 2 Schlüsseln, passend für Alko AKS 2004 und AKS 3004.

Maße 14 x 11 x 19 cm (B x H x T). Gewicht 2 kg.

**9940178 103,50**



**MILENCO**

**23 DEICHELSCHESSCHLOSS SUPER HEAVY DUTY AKS 3004**

Kupplungssperre für Alko AKS 1300, 2004 und 3004 mit extrem starkem Schließmechanismus. Entspricht den Standards der Qualitätssiegel SCM MP03 und Sold Secure Gold.

Maße 20 cm x 13,5 cm x 10,5 cm (B x H x T). Material Stahl. Gewicht 2,1 kg.

**9908349 156,95**



**MILENCO**

**24 DEICHELSCHESSCHLOSS SUPER HEAVY DUTY WS 3000**

Kupplungssperre für Winterhoff WS 3000 aus 4 mm Schwerlast-Spezialstahl in Verbindung mit extrem starken Schließmechanismus. Entspricht den Standards der Qualitätssiegel SCM MP03 und Sold Secure Gold.

Maße 16 x 15 x 20 cm (B x H x T). Gewicht 3,45 kg.

**9908350 164,95**



**MILENCO**

**25 DIEBSTAHL SICHERUNG SECURITY NUTS**

Zum Sperren von Wohnwagenkupplungen jeder Art. Für Kugel 5 cm/2".

**9908351 28,25**



**26 KUPPLUNGSSCHLOSS ALU QUEEN**

Für nahezu alle Kupplungen. Besonders massive Stahlbügel, inkl. 2 Schlüssel.

o Für Caravans und Nutzanhänger

**9948624 28,95**



**27 UNIVERSAL DEICHEL-SCHLOSS ECONOMY LOCK**

o Für Caravans und Nutzanhänger

Maße 22,75 x 11,0 x 10,7 cm (B x H x T). Ringschloss 70 mm.

**9983511 30,95**



**KNOTT**

**28 SAFETY BALL**

Safety Ball Ø 50 mm, KSB50.

Farbe schwarz. Gewicht 48 g.

**9949122 2,40**



**29 STECKSCHLOSS AK 10 BIS 1.600 KG**

Für AK 7 AK 10/2, AK 252, AK 251

**9978320 14,25**



**30 STECKSCHLOSS FÜR AKS 1300**

Für AKS 1300 D = 11 X 97

**9983940 29,75**



**31 STECKSCHLOSS AK 13 ÜBER 1.600 KG**

Für AKS 2000 und AK 13

**9978350 16,25**

**KNOTT**

**32 DIEBSTAHL SICHERUNG**

Diebstahlsicherung für KS25/ KS30/ KS35 mit zwei Schlüsseln und KSB50.

o Mit zwei Schlüsseln  
o Kupplungskugel KSB

**9949023 32,95**



**KNOTT**

**33 DIEBSTAHL SICHERUNG PREMIUM**

Diebstahlsicherung Premium, KS25/30/35, KS-Kupplung, Kastenschloss ohne Diskuschloss.

o Inkl. Safety Ball KSB50

o SCM zertifiziert

**9946139 202,50**



**34 VORHANGSCHLOSS DISKUS® 24IB/70**

o Bietet Ihnen Rundum-Schutz vor Diebstahl und Korrosion  
o Schließzwang: Verriegelung nur mit Schlüssel

o Inkl. 2 Schlüssel

Schließung verschiedenschließend. Breite a [mm]: 70. Lichte Bügelweite b [mm]: 20. Lichte Bügelhöhe c [mm]: 17. Bügeldurchmesser d [mm]: 10.

**9944419 40,95**

**KNOTT**


**35 ABREISSSEIL**

Abreißseil für alle auflaufgebremsten Anhänger.

Länge 1055 mm. Gewicht 148 g.

**9949127 5,30**

Grundpreis pro 1 Meter = 5,02



**36 ABREISSSEIL**

1 Meter langes Abreißseil; schnell und einfach anzubringen und abzunehmen.

Farbe rot. Material Kunststoff/ Stahl. Produktbreite 3,4 cm. Gewicht 0,14 kg.

106 cm lang **9983807 10,25**

Grundpreis pro 1 Meter = 9,67



**37 ABREISSSEIL**

100 cm lang **9983250 9,00**

Grundpreis pro 1 Meter = 9,00



**38 ERSATZ-ABREISSRING**

2 Stück **9983290 5,20**



**39 SICHERHEITSKUPPLUNG MIT FEDER**

Farbe chrom. Material Stahl. Maße 11 x 15 x 5,5 cm (B x H x T). Gewicht 0,71 kg.

**9949222 5,40**



**40 SICHERHEITSKUPPLUNG MIT FALZ**

Farbe chrom. Material Stahl. Maße 15 x 7 x 4 cm (B x H x T). Gewicht 0,62 kg.

**9949223 4,90**



### 1 DIGITALE STÜTZLASTWAAGE STB 150

Optimale Höheneinstellung für die präzise Messung. Laufende Kontrolle während des Beladens und kein mehrfaches Messen und Umladen mehr. Mit digitaler Anzeige in Stufen von 0,5 kg.

Bluetooth nein. Belastbarkeit 150 kg.

Maße 9 x 34 – 43 x 5 cm (B x H x T). Gewicht 560 g.

orange **9942661 62,95**  
schwarz **9942662 62,95**

### 3 DIGITALE STÜTZLASTWAAGE STB 150 B

Optimale Höheneinstellung für die präzise Messung. Laufende Kontrolle während des Beladens. Ergänzt die Eigenschaften der STB 150 mit einer Bluetoothschnittstelle und App für noch mehr Komfort.

Bluetooth ja. Belastbarkeit 150 kg.

Maße 9 x 34 – 43 x 5 cm (B x H x T). Gewicht 560 g.

orange **9941318 84,95**  
schwarz **9941319 84,95**

### 5 DIGITALE STÜTZLASTWAAGE STB

Die Stützlastwaage überzeugt durch Ihr durchdachtes Konzept und stabile, langlebige Ausführung. Mit einer sicheren und einfachen Handhabung sowie mit einer Einstellbarkeit der Höhe für richtige Messergebnisse. Mit sicherer Stützlastermittlung für Ihre Fahrtsicherheit.

Anzeige Display über 45° ablesbar in 0,5 kg Schritten. Farbe silber / schwarz. Material Aluminium/ Stahl. Maße 101 x 385 – 550 x 52 mm (B x H x T). Messbereich 0 – 400 kg. Schutzart IP43. Spannungsversorgung 3,7V Lithium Akku.

**9949121 249,00**



### 2 DEICHELWAAGE SKEYLA

Mit genauer Gewichtsmessung von 50 – 100 kg. Standplatte Ø 12 cm, Außenrohr Ø 3,6 cm und Innenrohr Ø 3,0 cm mit Skala.

Traglast 50 – 100 kg. Material Innenrohr Aluminium, Standplatte und Außenrohr pulverbeschichteter Stahl. Maße Höhe 42,5 cm. Gewicht 0,57kg.

**9921016 29,95**



### 4 DEICHELWAAGE

Diese Stützlastwaage ist sehr genau kalibriert und bietet Präzision, Genauigkeit, Verlässlichkeit. Sie verfügt über eine große und eindeutige Skala.

Gewichtsmessung bis 130 kg.

**9983317 56,75**



### 6 DEICHELWAAGE

Lackierte Ausführung.

Gewichtsmessung bis 100 kg. Maße 4,0 x 42,5 x 4,0 cm (B x H x T).

**9935171 15,75**



### 7 KREUZWASSERWAAGE PYRAMIDE MIT 2 LIBELLEN

- o Mit 2 Bohrungen zur dauerhaften Montage
- o Mit 2 Libellen

Farbe rot. Material Kunststoff. Maße 6 x 4,5 x 1,3 cm (L x B x H). Gewicht 13 g.

**9944564 8,50**



### 8 MAGNETISCHE WASSERWAAGE SKIN

Magnetische Wasserwaage mit 2 Libellen.

Farbe rot. Material Kunststoff. Maße 10 x 3,5 x 1,2 cm (L x B x H). Gewicht 65 g.

**9935195 9,40**



### 9 CARAVAN-WAAGE

Bietet die Möglichkeit die Rechts-/ Linksverteilung, das Einzel-/ Gesamtgewicht und die Stützlast zu ermitteln. Auch für Reisemobile geeignet.

Batterien 3 x 1,5V Alkaline Type AAA. Temperaturbereich 0-50°C. Maße 36 x 7 x 4,5 cm (B x H x L).

Traglast 1.000 kg pro Rad.

gelb **9935210 194,95**

Traglast 1.500 kg pro Rad.

orange **9935211 230,50**



### 10 DIGITALE STÜTZLASTWAAGE

Kombiniert Design mit höchstmöglicher Präzision. Digital in 1 kg Stufen ablesbar. Lieferung ohne Batterien (2 x AA).

Anzeige bis 109 kg. Toleranz +/- 1%. Gewicht ca. 0,3 kg.

Einachser **9997335 59,95**

Tandemachser **9903457 59,95**



### 11 – 13 STÜTZRAD



Abb.	Typ	Ausführung	Tragfähig. max stat. (kg)	Hub (mm)	Material / Oberflächenbehandlung	Gewicht (kg)	Art.-Nr.	Preis
11	TK48	Standard	150	220	galvanisch verzinkt	4,1	<b>9949123</b>	<b>23,75</b>
12	TK48	mit Stützlastwaage und Kunststofffelge		220	feuerverzinkt	6	<b>9949124</b>	<b>65,25</b>
13	TK48	Stützlastwaage und Blechfelge		220	feuerverzinkt	6,3	<b>9949125</b>	<b>68,75</b>

Die technisch zulässige Gesamtmasse des Fahrzeugs sowie die technisch zulässige Gesamtmasse auf der Achse dürfen nicht überschritten werden. Nachträglich am Fahrzeug angebrachtes Zubehör verringert die Zuladungsmöglichkeit und beeinflusst die Achslasten. Nachträgliche Änderungen am Fahrzeug (z. B. Abtastung), die die Massewerte des Fahrzeugs beeinflussen, liegen im Verantwortungsbereich des Fahrzeughalters. Weitere Hinweise & Erläuterungen zur Gewichtsthematik finden Sie in den Verkaufsunterlagen und auf den Websites der Hersteller.


**AL-KO**  
QUALITY FOR LIFE
**14 STÜTZRAD PREMIUM**

Besonders empfohlen bei Rangierantrieben. Mit Schwingarmfederung, integrierter Radlastanzeige, breites Rad, leichtgängige Kurbel. Tragfähigkeit statisch max. 300 kg. Tragfähigkeit dynamisch max. 180 kg. Außenrohr Ø 48 mm. Rad Vollgummi 23 x 8 cm (B x H). Radlager Gleitlager. Gewicht 9,8 kg.

	<b>9979849</b>	<b>211,50</b>
Ersatzrad	<b>9992336</b>	<b>94,95</b>
Knauf zu Stützrad	<b>9993048</b>	<b>13,95</b>

**15 RANGIERGRIFF FÜR STÜTZRÄDER**

Rangiergriff für Stützrad Ø 48 mm.  
 Farbe schwarz.

<b>9948692</b>	<b>13,25</b>
----------------	--------------


**easydriver**  
MADE BY TECH. MADE IN GERMANY

**16 DOPPELSTÜTZRAD EASY WHEEL**  
 Für leichtes und sicheres Manövrieren auf allen Untergründen. Set beinhaltet zusätzliches Montagematerial.

**Lieferumfang** 2 Laufräder, 1 Universal-Achse, 2 Schnellverschluss-Sicherungssplinte, Kleinmaterial

<b>9980218</b>	<b>93,75</b>
----------------	--------------


**AL-KO**  
QUALITY FOR LIFE
**17 KLEMMSCHELLE VERSION A**

Für Außenrohr Ø 48 mm. Tragfähigkeit max. statisch 300 kg. Klemmschellenunterteil Guss 6-Loch. Klappbar. Gewicht 1 kg.

<b>9979611</b>	<b>34,25</b>
----------------	--------------


**18 KLEMMSCHELLE VERSION B**

Für Außenrohr Ø 60 mm. Tragfähigkeit max. statisch 500 kg. Klemmschellenunterteil Stahl 6-Loch. Klappbar und abschließbar. Gewicht 2 kg.

<b>9979609</b>	<b>49,25</b>
----------------	--------------



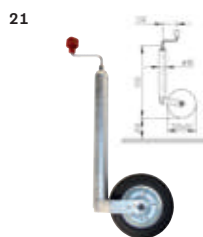

**AL-KO**  
QUALITY FOR LIFE
**19 KLEMMHALTERUNG STARR**

Für Stützrad Ø 48 mm. Tragfähigkeit max. statisch 200 kg. Starrer Knebel. Gewicht 0,8 kg.

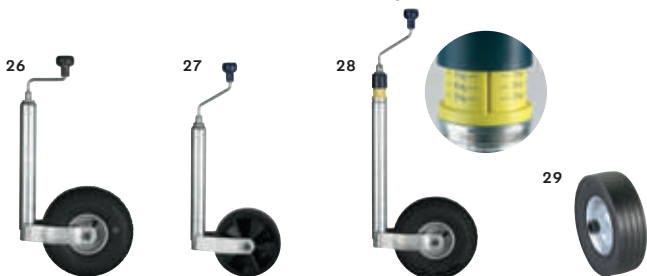
<b>9940488</b>	<b>15,95</b>
----------------	--------------


**20 STECKERHALTER (3 IN 1)**

<b>9983991</b>	<b>3,70</b>
----------------	-------------



Stützrad	Tragfähigk.		für Außenrohr Ø (mm)	Felge	Rad (mm)	Gewicht (kg)	Art.-Nr.	Preis	Ersatzrad		Ersatzkurbel		Ersatzknauf rot	
	max stat. (kg)	max dyn. (kg)							Art.-Nr.	Preis	Art.-Nr.	Preis	Art.-Nr.	Preis
Plus	150	90	48	Blech	200 x 50 Vollgummi	5,0	<b>9979841</b>	<b>47,25</b>	<b>9979560</b>	<b>18,25</b>	<b>9999862</b>	<b>38,75</b>	<b>9942308</b>	<b>12,25</b>
Plus	150	90	48	Kunststoff	215 x 65 Vollgummi	5,0	<b>9979842</b>	<b>64,75</b>	<b>9979556</b>	<b>27,75</b>	<b>9992470</b>	<b>38,75</b>	<b>9942308</b>	<b>12,25</b>
Plus	200	120	48	Blech	260 x 85 Luft	5,0	<b>9979843</b>	<b>98,75</b>	<b>9979520</b>	<b>34,95</b>	<b>9999862</b>	<b>38,75</b>	<b>9942308</b>	<b>12,25</b>
Plus	300	180	48	Blech	200 x 50 Vollgummi	7,0	<b>9979844</b>	<b>107,50</b>	<b>9995913</b>	<b>50,25</b>	<b>9992470</b>	<b>38,75</b>	<b>9942308</b>	<b>12,25</b>
Pinstop	150	90	48	Kunststoff	200 x 50 Vollgummi	4,8	<b>9903628</b>	<b>63,95</b>			<b>9992470</b>	<b>38,75</b>	<b>9942308</b>	<b>12,25</b>

**WINTERHOFF**
**26 - 29 STÜTZRÄDER MIT AUSSENROHR Ø 48 MM**

**30 KNEBEL KLK 48**

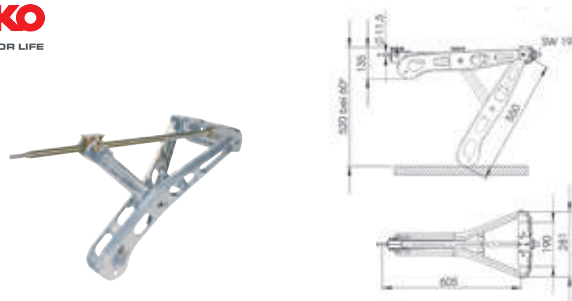
<b>9979612</b>	<b>9,40</b>
----------------	-------------

Abb.	Typ	Ausführung	Maße Rad (ø x T cm)	Außenrohr Ø (mm)	Traglast max. (kg)	Art.-Nr.	Preis
26	ST 48-260 LB	Luftrad, Blechfelge	26,0 x 8,5	48	150	<b>9979510</b>	<b>66,75</b>
27	ST 48-C-240 S	Kunststofffelge	21,5 x 7,0	48	150	<b>9993482</b>	<b>59,75</b>
28	ST 48-CW-260 LB	mit Stützlastanzeige, Luftrad, Blechfelge	26,0 x 8,5	48	150	<b>9990621</b>	<b>122,95</b>
29	Rad 255 SB	Vollgummirad auf Stahlfelge	22,5 x 7,0	48	150	<b>9979540</b>	<b>39,50</b>

# Steckstützen Premium, Plus, Compact

FÜR MEHR STABILITÄT AUF JEDEM UNTERGRUND

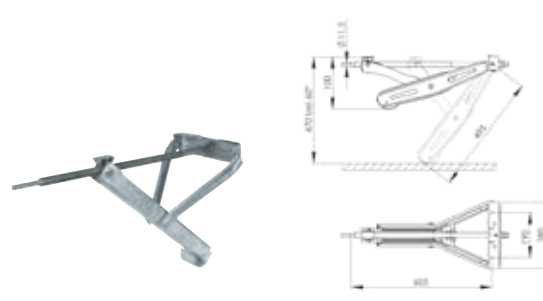
- **Montagefreundlich:** Am Fahrgestell vorgesehene Aufnahmelaschen erlauben eine schnelle und einfache Montage. Eine Seite wird gesteckt, die andere Seite wird mit zwei Schrauben am Caravanboden befestigt
- **Stabil:** Bei Caravans lassen sich mit Stabilform-Steckstützen bis zu 20 % mehr Stabilität erzielen. Die Stützen sind besonders stabil durch Pressprofile, gesickte Seitenstreben und starke, gerollte Trapezgewindespindeln
- **Hochwertiger Korrosionsschutz:** Durch die Feuerverzinkung in hoher Schichtdicke bis zu 70 µm sind Steckstützen nahezu unverwundlich
- Nachrüstbar bei Wohnwagen mit AL-KO Chassis und Stabilformstütze
- **Sicherer Stand:** Mit der großen Standfläche (20 x 18 cm) und den Querrippen verhindert der AL-KO big foot™ ein Wegrutschen oder Einsinken der Stützen und sorgt für absolut sicheren Stand des Wohnwagens. Der Abstützfuß besitzt eine Tragfähigkeit von statisch maximal 1.250 kg
- **Funktionell:** Durch die Langlochbohrung gleitet die Stütze bei Bodenkontakt direkt auf dem AL-KO big foot™; d. h. die Stütze muss den Abstützfuß nicht mitschieben
- **Geringer Platzbedarf:** Im Fahrbetrieb liegt der AL-KO big foot™ federunterstützt formschlüssig an der Stütze an



## 1 STECKSTÜTZE PREMIUM 1.250 KG / LANG

Tragfähigkeit statisch max. 1.250 kg. Zul. Gesamtgewicht Anhänger max. 2.500 kg. Eigengewicht 4,95 kg.

9978316 164,95



## 2 STECKSTÜTZE PLUS 1.000 KG / KURZ

Tragfähigkeit statisch max. 1.000 kg. Zul. Gesamtgewicht Anhänger max. 2.000 kg. Eigengewicht 4,2 kg.


9978211 144,95



## 3 STECKSTÜTZE COMPACT 800 KG / KURZ

Tragfähigkeit statisch max. 800 kg. Zul. Gesamtgewicht Anhänger max. 1.600 kg. Eigengewicht 3,4 kg.

9978313 77,95



## 4 STECKSTÜTZE COMPACT 800 KG / LANG

Tragfähigkeit statisch max. 800 kg. Zul. Gesamtgewicht Anhänger max. 1.600 kg. Eigengewicht 4,2 kg.

9978314 91,95



## 5 STABIL-FOOT-SET

Sicherer Stand zum Nachrüsten. Steckstützen Stabilform komplett mit montierten AL-KO big foot™ Abstützfüßen zum sensationellen Paketpreis, 4er Set.

Lieferumfang 4 x Stütze inkl. Big Foot. Gewicht 19,3 kg.

9978215 553,50



## 6 ABSTÜTZFUSS BIG FOOT™

Der big foot™ wird an AL-KO Steckstützen Stabilform und Premium angebaut. Ab Baujahr 2001 sind an den Stabilformstützen bereits die entsprechenden Aufnahmebohrungen vorhanden. Bis Baujahr 2000 können die Aufnahmebohrungen gemäß Bedienungsanweisung gebohrt werden. Verhindert Einsinken oder Abrutschen der Stützen.

Lieferumfang 4 AL-KO big foot™ inkl. Montagematerial und Montageanleitung. Gewicht 2,5 kg.

9978241 150,50



## 7 ADAPTER FÜR ABSTÜTZFUSS BIG FOOT™

Durch den Adapter wandert der AL-KO big foot™ um 45 mm näher zum Boden. Bitte Bodenfreiheit beachten. Optimaler Stand auch bei tiefen Mulden.

Lieferumfang 4 Adapter 4,5 cm, 4 Satz Befestigungsmaterial an der Stütze, 1 Montageanleitung. Gewicht 2,5 kg.

9978242 120,50



## UP4 – Entwickelt für das Camping von heute

Einst ging der Mensch vor seinem Wohnwagen in die Knie, legte Hand an, kurbelte und schwitzte. Heute müssen Sie sich nicht einmal mehr die Finger schmutzig machen. Mit UP4 von AL-KO fahren Sie die Stützen Ihres Caravans per Fernbedienung hoch und justieren Sie auf den Punkt. So schnell, sicher und bequem wie nie zuvor. UP4 ist mehr als ein weiteres technisches Zubehörteil. Es wertet Ihren Urlaub auf. Denn Sie schonen Ihren Rücken, Ihre Nerven und erholen sich schon mit der Ankunft auf dem Campingplatz. Ihre Nachbarn werden Sie beneiden! UP4, das neue elektrische Stützensystem für Caravans bis 2,5 t ist durchdacht bis ins kleinste Detail. Und das Beste: UP4 kann jederzeit an Ihrem

AL-KO CHASSIS nachgerüstet werden. Das elektrische Stützensystem UP4 passt ideal zu unserem AL-KO RANGER, dem modernen Rangiersystem für Ihren Caravan.

- o **Eine Stufe schneller:** Egal, wie schnell Sie kurbeln können: Das elektrische Stützensystem UP4 schafft es schneller und entspannter
- o **Eine Stufe bequemer:** Stützen einfach per Fernbedienung ausfahren und justieren. Schon die Bandscheiben und die Nerven
- o **Eine Stufe stabiler:** Mit UP4 gleichen Sie Unebenheiten elektrisch aus und auch der BIG FOOT ist bereits inklusive. Für sicheren Stand und mehr Stabilität im Gelände
- o **Eine Stufe intelligenter:** Kombinieren Sie das UP4 Stützensystem mit dem AL-KO RANGER: So parken und rangieren Sie künftig elegant mit einer einzigen Fernbedienung

**AL-KO**  
QUALITY FOR LIFE

### 8 HUBSTÜTZENSYSTEM UP4

Optimal kombinierbar mit allen AL-KO Chassis.

Lieferumfang:

- o 4 Premiumstützen inkl. Antrieb, big foot™, Bodenschiene zur Verstärkung
- o 4 Lagerbuchsen
- o 1 Adapter als Diebstahlschutz gegen unberechtigte manuelle Rückstellung
- o 1 Fernbedienung mit Laynard und Halter
- o 1 Steuereinheit
- o Batterietrennschalter mit Schlüssel
- o Montagematerial inkl. Kabelschuttschlauch
- o Bedienungs- und Montageanleitung

Stromversorgung 12 V DC. Stromaufnahme Ø 6 A. Max. Stromaufnahme 24 A. Sende-Frequenz Fernbedienung 868 MHz. Stromquelle Stützen (Batterie) 12 V 20 Ah (min.). Min. zulässiges Gesamtgewicht des Wohnwagens 800 kg. Max. zulässiges Gesamtgewicht des Wohnwagens 2500 kg. Stromquelle Stützen (Batterie) 12V 20Ah (min.). Stromquelle Fernbedienung (Batterie) PP3 9V. Tragfähigkeit statisch min. 800, max. 2.500 kg. Gewicht 17,5 kg.

4 Stück

9941627 1.638,00



Big Foot



Elektrisches Stützensystem



Steuereinheit



Kombifernbedienung

**KNOTT**

### 9 SAFETY BASE SET™

Safety Base (ohne Ausdrehstützen) Set.

Gewicht 2,8 kg.

9949133

99,95

**KNOTT**

### 10 KURBEL

Handkurbel zu Ausdrehstützen.

Gewicht 0,6 kg.

Länge 640 mm

Länge 770 mm


9949134

9949135

8,00

9,00





### 1 LINNEPE QUICKLIFT HYDRAULIK (LQH)

Vollautomatisches hydraulisches Stützensystem für alle gängigen Reisemobile.

- Waagrecht und stabil in weniger als 2 Minuten
- Einfach zu bedienen über Bedienpanel im Fahrzeug, oder Fernbedienung per App
- Auch halb automatische und manuelle Bedienung möglich
- Montage ohne Schweißarbeiten mit speziell für den jeweiligen Fahrzeug- und Aufbautypen konstruierten Adaptern
- Aufbauschonendes Anheben durch kontrolliertes Ausfahren der Stützen
- Öltank platzsparend direkt an der Pumpe
- Stützen beschichtet und dauerhaft geschützt
- Edelstahlfußplatte als Standard, Handpumpe serienmäßig
- Sicherheitsschaltung – Zündung an – Stützen fahren ein
- Vertrieb nur über zertifizierte Linnepe Partner

Lieferumfang: 4-Stützen Anlage, zentrales Hydraulikaggregat mit zusätzlicher Handpumpe, Hydraulikschläuche, Steuergerät mit Kabel, Bedienteil und „Bluetooth on Board“ für Smartphone-Steuerung.

**9943356** Preis ab **5.464,00**

Fahrzeugtyp	Hubkraft pro Stütze (kg)	Länge/Hubweg VA (mm / mm)	Länge/Hubweg HA (mm / mm)	Gewicht (kg)
Fiat/Citroen/Peugeot ab Bj 2006/07 blattgefedert	1.880	366 / 360	366 / 360	ca. 65
Fiat/Citroen/Peugeot ab Bj 2006/07 ALKO-Chassis	1.880	366 / 360	343 / 315	ca. 58
Fiat/Citroen/Peugeot ab Bj 2006/07 SLC-Chassis	1.880	366 / 360	366 / 360	ca. 71
Eurochassis Kastenwagen	1.880	366 / 360	366 / 360	ca. 68
MB Sprinter VS30 Typ 910 ALKO-Chassis	1.880	366 / 360	343 / 315	ca. 61
MB Sprinter VS30 Typ 910 SLC-Chassis	1.880	366 / 360	366 / 360	ca. 75

Datenblatt bei Bestellung ausfüllen

### 2 UNTERFLUR STAUBBOX ZU QUICKLIFT HYDRAULIK

Mit der Unterflurbox kann die Pumpeneinheit vor Wasser und Schmutz geschützt unter dem Fahrzeug montiert werden. (o. Abb.)

**9943372** **299,00**

### 3 AUTOLIFT – AUTOMATISCHES NIVELLIEREN

- Vollautomatische Nivellierung (nur bei der 4-Stützenanlage)
- Wasserfeste Motoren und Anschlüsse für dauerhafte Haltbarkeit
- Für alle gängigen Reisemobile bis 5.000 kg (Nicht für Kastenwagen geeignet)
- Hubkraft pro Stütze 2.000 kg
- Keine Torsionskräfte durch paarweises Ausrichten der Stützen
- Warnton wenn Zündung bei ausgefahrenen Stützen eingeschaltet wird
- Manuelle Notbedienung
- Stützenlänge durch Adapter von 300 mm auf bis zu 430 mm anpassbar
- Hubhöhe max. 15 cm
- Es muss ein Mindestfreiraum von 33 cm zwischen Chassis und Boden gegeben sein

Traglast pro Stütze 2.000 kg, Stützkraft gesamt 5.500 kg, Grundlänge 30 cm (erweiterbar bis max. 42 cm), Stromaufnahme 12 V (max. 12 A), Temperaturbereich von -20 °C bis +50 °C, Gewicht Stütze 11 kg, 4 Stützen mit Adaptern 49 kg.

2-Stützen-Anlage – zur Heckabstützung **9988938** **2.399,00**

4-Stützen-Anlage – **9988939** **3.499,00**

zur automatischer Nivellierung mit 4 Stützen



### 4 ZUBEHÖR: ADAPTERSÄTZE UND ADAPTERBALKEN

Mit Hilfe der diversen Adapter gelingt die Montage der Autolift Anlage problemlos. Bei Standardmontagen bieten sich die fahrzeugspezifischen Adapter an, für anspruchsvollere Montagen empfehlen sich die Universalwinkel.



Ausführung	Art.-Nr.	Preis
Adaptersatz Fiat Ducato Typ 230 und 244	<b>9988955</b>	<b>369,00</b>
Adaptersatz Fiat Ducato Typ X250 4er Set (X250 vorne+universal hinten)	<b>9988978</b>	<b>399,00</b>
Adaptersatz Fiat Ducato X250 vorne	<b>9908970</b>	<b>329,00</b>
Adaptersatz Fiat Ducato X250/X290 mit nicht tragfähiger Rahmenverlängerung	<b>9942847</b>	<b>499,00</b>
Adaptersatz Fiat Ducato X250/X290 (mit AdBlue) mit nicht tragfähiger Rahmenverlängerung	<b>9942848</b>	<b>499,00</b>
Adaptersatz Fiat Ducato X290	<b>9934279</b>	<b>329,00</b>
Adapterbalken Fiat Ducato X250 hinten (ohne tragfähige Rahmenverlängerung)	<b>9940516</b>	<b>399,00</b>
Adapterbalken AL-KO Chassis	<b>9940517</b>	<b>399,00</b>
Universaladapter 2er Set	<b>9987513</b>	<b>199,00</b>
Universaladapter 4er Set	<b>9988979</b>	<b>329,00</b>

Weitere Adaptersätze auf Anfrage erhältlich.

Die technisch zulässige Gesamtmasse des Fahrzeugs sowie die technisch zulässige Gesamtmasse auf der Achse dürfen nicht überschritten werden. Nachträglich am Fahrzeug angebrachtes Zubehör verringert die Zuladungsmöglichkeit und beeinflusst die Achslasten. Nachträgliche Änderungen am Fahrzeug (z. B. Ablostung), die die Massewerte des Fahrzeugs beeinflussen, liegen im Verantwortungsbereich des Fahrzeughalters. Weitere Hinweise & Erläuterungen zur Gewichtsthematik finden Sie in den Verkaufsunterlagen und auf den Websites der Hersteller.



### 5 HUBSTÜTZE QUICKLIFT

Hubkraft 500 kg / Stütze, max.  
Hubhöhe 50 cm, Einbauhöhe  
min. ca. 20 cm, Gewicht 8 kg.  
Lieferung paarweise, inkl.  
Bedienschlüssel. Nicht für  
Kastenwagen geeignet.

Ausführung	Art.-Nr.	Preis
Quicklift Fahrzeugstütze hinten für Tiefrahmen und Rahmenabsenkung	<b>9978000</b>	<b>329,00</b>
Quicklift Fahrzeugstütze vorne Fiat-Ducato X250	<b>9999414</b>	<b>329,00</b>
Quicklift Fahrzeugstütze hinten Fiat-Ducato X250	<b>9911296</b>	<b>329,00</b>



### 6 AL-KO CLICKFIX HUBSTÜTZEN

Mit einer Ausdrehkurbel werden die Hubstützen einfach hoch- oder herunter gekurbelt und ermöglichen so einen sicheren Stand auf Rasen, Kies oder Asphalt. Die mechanischen Hubstützen AL-KO ClickFix können problemlos an Fahrzeugen mit AL-KO Rahmen oder Rahmenverlängerung (ab 08/95) montiert werden. Bei älteren Fahrzeugen werden die Bohrungen selbst gesetzt.

#### Sicherheit

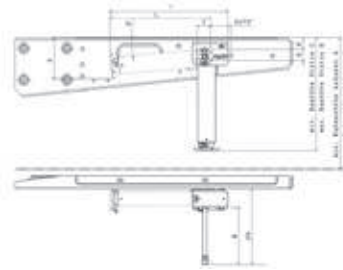
Für zusätzliche Sicherheit sorgt ein Freischwenkmechanismus, der dafür sorgt, dass die Hubstützen im ausgefahrenen Zustand automatisch nach vorne oder hinten schwenken. Somit werden Schäden am Fahrzeug vermieden.

#### Lieferumfang

2 Hubstützen, Montagematerial, Montage-/Bedienungsanleitung  
Kurbel bitte separat bestellen.

**Anbauhöhe G:** 40mm, **H:** 41,5 mm, **I:** 45 mm.

**Antriebswellenlänge M:** 200 mm.



Erforderliche Rahmenhöhe				Stützenmaß			Eigengewicht		
min. A*	max. B	max. C	max. D	E	FB	F	Satz (kg)	Art.-Nr.	Preis
mm	mm	mm	mm	mm	mm	mm			
310	424	281	445	140	302	364	7,2	<b>9999719</b>	<b>500,50</b>
320	440	297	464	142	320	382	7,3	<b>9978475</b>	<b>500,50</b>
420	624	397	654	150	419	481	8,4	<b>9978476</b>	<b>500,50</b>
460	710	446	744	155	469	531	8,9	<b>9978477</b>	<b>500,50</b>

\* in beladenem Zustand



### 7 ADAPTER FÜR HUBSTÜTZE CLICK FIX

2 Stück **9943688** **74,50**



### 8 KUNSTSTOFFSTÜTZEN AREX LIGHT

Gewichtersparnis von bis zu 50 % gegenüber Stahlstützen. Absolut sicherer Stand. Fahrzeuganbindung aus Aluminium und gehärteter, verzinkter Stahlspindel.

- o Material Aluminium und vorrangig faserverstärktem Kunststoff
- o Einfache Montage
- o Spezielle schmutzabweisende Schutzkappe
- o Robuste, außenliegende Umlenkung

#### EINFACH TELESKOPIERBAR

Von 310 - 430 mm. Gewicht 1,9 kg pro Stütze. Arbeitshub 155 mm. Traglast 500 kg.

1-fach **9940762** **279,00**

#### ZWEIFACH TELESKOPIERBAR

Von 330 - 510 mm. Gewicht 2,1 kg pro Stütze. Arbeitshub 220 mm. Traglast 500 kg.

2-fach **9940763** **313,00**



### 9 MOCA STÜTZE UNIVERSAL

Stahl verzinkt, Ausführung hinten  
Höhe 29 cm.

**9978245** **349,95**

Stahl verzinkt, Ausführung hinten  
Höhe 33 cm.

**9978244** **379,95**




### 10 MOCA STÜTZE DUCATO

Hubmatic Stütze Vorderachse  
Fiat Ducato 230/244/250

**9918182** **283,00**

**AL-KO**  
QUALITY FOR LIFE



**1 DIEBSTAHLSICHERUNG SAFETY COMPACT**  
Verwendbar für Steckstützen Premium ab 2006.  
Lieferumfang 2 St. Gewicht 0,8 kg.

**9978317 120,50**

**AL-KO**  
QUALITY FOR LIFE



**2 KOMFORT-KIT FÜR AUSDREHSTÜTZEN**  
Der clevere Trick beim Ausfahren von Stützen. Verwendbar für alle Ausdrehstützen mit Sechskant SW 19.

Lieferumfang 2 Kunststoffprofile 40 cm lang, 2 Kunststoffprofile 20 cm lang, 1 Kreuzgelenk lang, 1 Kreuzgelenk kurz, 1 Montageanleitung. Gewicht 2,3 kg.  
**9983745 104,95**



**3 ADAPTER FÜR AUSDREHSTÜTZEN**

Erleichtert das Bedienen der Kurbelstützen. Einfach an Bohrmaschine oder Akkuschrauber anbringen.

Gewicht 0,34 kg.

Länge 45 cm **9978305 17,75**  
Länge 30 cm **9944801 13,50**



**4 AUSDREHKURBEL VERZINKT**  
Schlüsselselweite 19.

Gewicht 1 kg.

Länge 66,5 cm **9978301 17,95**  
Länge 86,5 cm **9994968 26,25**

**AL-KO**  
QUALITY FOR LIFE

**5 HALTELASCHE**  
Zum Anschrauben.

Gewicht 50 g.

**9978315 13,25**

**AL-KO**  
QUALITY FOR LIFE

**6 MONTAGESCHIENE**

Für besondere Einsatzbereiche.

Gewicht 0,5 kg.

**9978260 45,75**




**7 FUSS**

Der Fuß vergrößert die Auflagefläche der Wohnwagenstützen. Ein Einsinken oder Wegrutschen der Stützen wird bei weichem Untergrund verhindert und sorgt für einen sicheren Stand des Wohnwagens.

Inhalt 4 Stück. Farbe anthrazit. Traglast 1.000 kg. Material Kunststoff. Maße 30 x 6 x 20 cm (B x H x T). Gewicht 3,8 kg.

**9948972 149,00**



**8 PLATTE**

Die Platte wird an den Multi-anker Fuß geclips. Er gleicht Höhenunterschiede in unebenem Gelände aus und hilft beim Ausrichten des Wohnwagens.

Inhalt 4 Stück. Farbe anthrazit. Traglast 1.000 kg. Material Kunststoff. Maße 30 x 4 x 20 cm (B x H x T). Gewicht 3 kg.

**9948973 98,95**




**MILENCO**

**9 STÜTZBLÖCKE STACKA**

Sie werden auf ein festes Basiselement aufgesteckt und für einen optimalen Höhenausgleich mit Stacka Stützplatten verwendet (9908354). Die Hubhöhe von einem Stützblock beträgt 40 mm.

Lieferumfang 4 St. Maße 17 x 14 x 17 cm (B x H x T). Packmaß 18 x 14,5 x 18 cm (B x H x T). Gewicht 0,7 kg.

**9908355 15,25**



**MILENCO**

**10 STÜTZPLATTEN STACKA FÜR ECKSTÜTZEN**

Die Funktionsweise basiert auf dem Klickverschlusssystem mit einer rüttelfesten Sprungfeder aus Edelstahl. Hochqualitative, langlebige und robuste Edelstahlhalterung. Kompatibel mit Stacka Stützblöcken für einen Höhenausgleich auf unebenen Untergrund (9908355).

Lieferumfang 4 St. Maße 30,5 x 17,5 x 6,5 cm (B x H x T). Packmaß 31 x 18 x 7 cm (B x H x T). Gewicht 0,9 kg.

**9908354 27,95**


**FIAMMA**

**11 STÜTZBOCK ALU JACKS**

Die stärkste Variante von Fiamma. Robuste und elegante Stützbocke aus poliertem Aluminium. Platzsparend stapelbar. Höhenverstellbar: 28 - 43 cm.

Traglast 1.000 kg pro Stück. Maße 17,8 x 43 cm (B x H). Gewicht je 800 g.

**9978170 108,00**



**FIAMMA**

**12 STÜTZBOCK PLASTIC JACKS**

Die starke Lösung von Fiamma. Robuste Stützbocke aus UV-beständigem Polyäthylen HD Kunststoff. Platzsparend stapelbar. Höhenverstellbar: 31 - 44 cm.

Traglast 750 kg pro Stück. Maße 17,8 x 44 cm (B x H). Gewicht je 900 g.

**9978181 60,95**

**Froli**

**13 STÜTZPLATTEN**

Verhindert das Wegrutschen oder Einsinken von Hubstützen, Stützblöcken, Caravanstützfüßen, Motorradständern sowie Zeltstangen bei glattem oder weichem Untergrund. UV- und kältebeständig.

Stützlast 1.000 kg. Maße ca. 17 x 17 x 1,7 cm (L x B x H). Gewicht ca. 1 kg (Set).

4 Stück + Tasche **9978200 16,50**

**BRUJER**

**14 STÜTZPLATTEN CARAPAD**

Wohnwagen-Stützplattenset aus widerstandsfähigem Kunststoff.

Maße 18 x 14,5 cm (B x T).

4 Stück **9942817 14,95**

**FIAMMA**

**15 STÜTZPLATTENSET PLATES**

Platten für die Kurbelstützen der Wohnwagen. Kit aus vier Unterlagen für den mobilen Schutz gegen das Einsinken der Stützen am Wohnwagen.

Farbe grau. Maße  $\varnothing$  20 cm. Gewicht 4 x 0,2 kg.

4 Stück **9983498 21,50**



## 16 LUFTFEDERSYSTEM AIRLIFT MAXI

- o Zusatzluftfederung für die blattgefederte Hinterachse
- o Zwei-Kreis-System für die getrennte Befüllung der Bälge
- o Erhebliche Steigerung des Fahrkomforts und der Sicherheit
- o Zugewinn an Bodenfreiheit an der Hinterachse
- o Verringerung der Windempfindlichkeit
- o Inklusive Kompressor und Fahrerhausbedienteil
- o Aufblasungsgutachten für Fiat Ducato (baugleiche mit Eurochassis) ab Bj. 07/2006, VW Crafter, MAN TGE, Ford Transit FWD ab 05/2014 und Mercedes Sprinter 910 im Lieferumfang enthalten.

**Technische Daten:** TÜV-Teilegutachten, Firestone Doppelfaltenbälge 6" oder 8", 12-Volt-Kompressor, serienmäßig Zweikreisssysteme, Gewicht 12 kg

Fahrzeugtyp	Modelljahr	Ausführung	Art.-Nr.	Preis
Fiat Ducato 230/244	1994 – 06/2006	Zwei-Kreis 6"	<b>9930356</b>	<b>799,00</b>
Fiat Ducato X250/290 ohne elektr. Parkbremse <sup>A, B</sup>	ab 07/2006	Zwei-Kreis 8"	<b>9930357</b>	<b>949,00</b>
Fiat Ducato X250/290 S8 mit elektr. Parkbremse <sup>A, B</sup>	ab 2021	Zwei-Kreis 8"	<b>9948971</b>	<b>949,00</b>
Mercedes Sprinter NCV3 906 RWD (einzelbereift)	04/2006 – 05/2018	Zwei-Kreis 6"	<b>9930358</b>	<b>999,00</b>
Mercedes Sprinter NCV3 906 RWD (zwillingsbereift)	04/2006 – 05/2018	Zwei-Kreis 8"	<b>9930359</b>	<b>1.299,00</b>
Mercedes Sprinter VS30 910 FWD (einzelbereift) <sup>A</sup>	ab 06/2018	Zwei-Kreis 6"	<b>9938689</b>	<b>999,00</b>
Mercedes Sprinter VS30 907 RWD (einzelbereift)	ab 06/2018	Zwei-Kreis 6"	<b>9946754</b>	<b>999,00</b>
Mercedes Sprinter VS30 907 RWD (zwillingsbereift)	ab 06/2018	Zwei-Kreis 8"	<b>9946755</b>	<b>1.299,00</b>
Ford Transit FWD (einzelbereift)	04/2004 – 03/2014	Zwei-Kreis 6"	<b>9927690</b>	<b>949,00</b>
Ford Transit FWD (einzelbereift) <sup>A</sup>	05/2014 – 04/2019	Zwei-Kreis 6"	<b>9956625</b>	<b>949,00</b>
Ford Transit FWD (einzelbereift) <sup>A</sup>	ab 05/2019	Zwei-Kreis 6"	<b>9956626</b>	<b>949,00</b>
VW Crafter, MAN TGE FWD/RWD/4-WD (einzelbereift) <sup>A</sup>	ab 04/2017	Zwei-Kreis 8"	<b>9943757</b>	<b>1.249,00</b>

<sup>A</sup> Inklusive Auflastungsgutachten, <sup>B</sup> inkl. Kompressorhalterung



Fiat Ducato



## 17 VERSTÄRKTE SCHRAUBENFEDER COILSPRING LCS4.0

Verstärkte Schraubenfeder für die Vorderachse für Ducato/Peugeot/Citroen 250/290 ab Bj. 2006 für Vorderachslast ab 1.850 kg.

Information: Für Ducato/Peugeot/Citroen ab Bj. 2006 mit Light-Chassis besteht, die Auflastungsmöglichkeit auf bis zu 4.150 kg (passende Rad-/Reifenkombination erforderlich).

Farbe schwarz. Material Stahl. Gewicht 11,5 kg.

**9949218 499,00**

## GOLDSCHMITT

## 18 ZUSATZLUFTFEDERN

Zusatzluftfedern werden zusätzlich zur serienmäßigen Stahlfeder an der Hinterachse verbaut. Anders als bei mechanischen Federn lassen sich die Federelemente einer Luftfederung – die sogenannten Luftbälge – mittels Druckluft in ihrer Höhe stufenlos der jeweiligen Beladung anpassen. Das System lässt sich mittels Kompressor und Bedienteil, welche im Lieferumfang enthalten sind, bequem vom Fahrerhaus aus steuern. Somit ist es möglich, das Heck schwerer Reisemobile oder Nutzfahrzeuge dauerhaft anzuheben oder nur sporadisch, wenn Sie beispielsweise steile Fähranrampen oder schlechte Straßen passieren müssen. Ein Aufsetzen und eine damit verbundene Beschädigung der Heck- oder Seitenschürze kann somit vermieden werden.



Fahrzeugtyp	Modelljahr	Ausführung	Softtouch-Bedienteil	Kompressor-halteblech	Art.-Nr.	Preis
Fiat Ducato X250/X290 <sup>A</sup>	ab 2006*	Zwei-Kreis 6"		x	<b>9944616</b>	<b>1.029,00</b>
Fiat Ducato X250/X290 <sup>A</sup>	ab 2006*	Zwei-Kreis 8"		x	<b>9944617</b>	<b>1.129,00</b>
Fiat Ducato X250/X290 <sup>B</sup>	ab 2006*	Zwei-Kreis 6"		x	<b>9944618</b>	<b>1.029,00</b>
Fiat Ducato X250 <sup>B</sup>	ab 2006*	Zwei-Kreis 8"		x	<b>9944619</b>	<b>1.129,00</b>
Fiat Ducato X250/X290 <sup>B</sup>	2006 – 2014	Zwei-Kreis 6"	X	X	<b>9942803</b>	<b>1.109,00</b>
Fiat Ducato X250 <sup>B</sup>	ab 2006*	Zwei-Kreis 8"	X	X	<b>9942806</b>	<b>1.209,00</b>
Ford Transit 6. Generation <sup>C</sup>	05/2006 – 04/2014	Zwei-Kreis 6"			<b>9919781</b>	<b>979,00</b>
Ford Transit 6. Generation <sup>D</sup>	05/2006 – 04/2014	Zwei-Kreis 6"			<b>9919782</b>	<b>979,00</b>
Ford Transit 7. Generation <sup>C</sup>	2014 – 2019	Zwei-Kreis 6"			<b>9940510</b>	<b>1.009,00</b>
Ford Transit 7. Generation <sup>C</sup>	ab 2019	Zwei-Kreis 6"			<b>9944056</b>	<b>1.009,00</b>
MB Sprinter NCV3	2006 – 2018	Zwei-Kreis 6"			<b>9930319</b>	<b>1.319,00</b>
MB Sprinter NCV3	2006 – 2018	Zwei-Kreis 6"			<b>9919778</b>	<b>1.039,00</b>
MB Sprinter VS30, Kastenwagen W907	ab 2018	Zwei-Kreis 8"	X		<b>9943366</b>	<b>1.319,00</b>
MB Sprinter VS30, Wohnmobile W907	ab 2018	Zwei-Kreis 8"	X		<b>9943368</b>	<b>1.319,00</b>
MB Sprinter VS30, Kastenwagen W907	ab 2018	Zwei-Kreis 8"			<b>9943367</b>	<b>1.039,00</b>
MB Sprinter VS30, Wohnmobile W907	ab 2018	Zwei-Kreis 8"			<b>9943369</b>	<b>1.039,00</b>

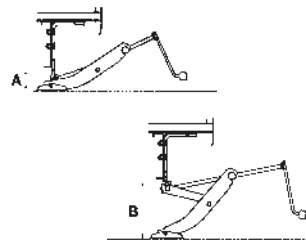
<sup>A</sup> Für Serienchassis, mit EL.Parkbremse (Bedienteil rechts und Stabilisatoren), <sup>B</sup> Für Serienchassis, ohne EL.Parkbremse (Bedienteil links), <sup>C</sup> nur für Fahrzeuge mit Einzelbereifung und Frontantrieb, <sup>D</sup> nur für Fahrzeuge mit Einzelbereifung und Heckantrieb.

\*auch für Serie 8.

**1 – 3 WAGENHEBER**

Der AL-KO Wagenheber ist speziell auf AL-KO Chassis abgestimmt. Diese verfügen über eine angepasste Wagenberaufnahme, sodass die Kräfte, die auf das Fahrgestell wirken, optimal verteilt werden. Durch die Nutzung des AL-KO Wagenhebers ist es ausgeschlossen, dass durch den Gebrauch Schäden am Aufbau des AL-KO Chassis entstehen. Die Wagenheber sind allerdings nicht dafür geeignet, den Caravan beim Parken zu unterstützen.

- o cleveres Stecksystem : Mehr Sicherheit für Mensch und Material durch verhindern des Abrutschen
- o geeignet für Anhänger bis 2 T (mechanisch) / 3T (hydraulisch)
- o nachrüstbar für Wohnwagen ab Baujahr 1980



**1 WAGENHEBER (MECH.) – 800 KG**

Lieferumfang Wagenheber, Abstützwinkel, Schraubenmaterial, Tasche, Kurbelheber. Statische Tragfähigkeit 800 kg. Maße Anfangshöhe 85 mm (A), Hubhöhe 290 mm, Endhöhe 375 mm (B). Gewicht 4,5 kg.


**9948693 296,95**



**2 WAGENHEBER (MECH.) – 1.000 KG**

Lieferumfang Wagenheber, Abstützwinkel, Schraubenmaterial, Tasche, Kurbelheber. Statische Tragfähigkeit 1.000 kg. Maße Anfangshöhe 85 mm (A), Hubhöhe 290 mm, Endhöhe 375 mm (B). Gewicht 5,5 kg.

**9978571 331,95**



**3 ANBAUSATZ FÜR WAGENHEBER BIS 1.500 KG**

Anbausatz für Tandem-Wohnwagen. Für alle handelsüblichen Wagenheber geeignet (nicht im Lieferumfang enthalten). Statische Tragfähigkeit 1.500 kg. Maße Anfangshöhe 200 mm (A). Gewicht 5,5 kg.

**9978573 120,95**



**4 SCHERENWAGENHEBER**

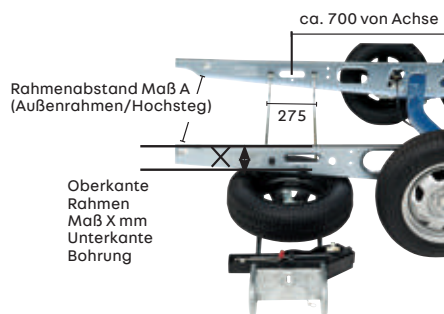
Traglast max. 1.000 kg. Hubhöhe min. 10, max. 35 cm. Lieferumfang mit Handkurbel. Maße 40 x 10,5 x 8,5 cm (B x H x T). Gewicht 2,1 kg.

**9941362 20,50**

**5 ERSATZRADHALTER**

Die Platzierung des Ersatzrades unter dem Anhänger spart Ihnen Stauraum, z.B. im Deichselkasten. Die Halterung senkt den Schwerpunkt des Fahrgestells und verbessert damit das Fahrverhalten. Der Ersatzreifen ist auf der straßenabgewandten Seite abnehmbar. Das miniert das Unfallrisiko erheblich. Auch an älteren Fahrgestellen mit U-Profilrahmen kann der Ersatzradhalter nachgerüstet werden. Nachrüstbar bei AL-KO Chassis ab Bj. 1985.

- o Optimales Fahrverhalten durch Ersatzrad in Achsnähe, empfohlen von ADAC und DCC
- o Sehr leicht und benötigt keinen Stauraum im Deichselkasten
- o Sichere und einfache Entnahme auf der straßenabgewandten Seite (Teleskoparme)



TYP	Reifenbreite* mm						Rahmenabstand (mm)	Ausführung	Gewicht (kg)	Art.-Nr.	Preis
Maß X mm	75	85	95	105	115	125	Maß A				
<b>EH 1</b>	155	165	175	185	195	205	1.050 – 1.250	A	6,4	<b>9978520</b>	<b>235,95</b>
<b>EH 1</b>	155	165	175	185	195	205	1.250 – 1.550	B	6,8	<b>9978580</b>	<b>241,95</b>
<b>EH 1</b>	155	165	175	185	195	205	1.450 – 1.850	C	7,7	<b>9978530</b>	<b>247,95</b>
<b>EH 1/BR</b>	175	185	195	205	215	215	1.265 – 1.515	D	6,8	<b>9978590</b>	<b>256,95</b>
<b>EH 1/BR</b>	175	185	195	205	215	215	1.465 – 1.815	E	7,7	<b>9978550</b>	<b>272,50</b>
<b>NACHRÜST-ZUBEHÖRSATZ EH2</b>									1,85	<b>9978600</b>	<b>60,25</b>

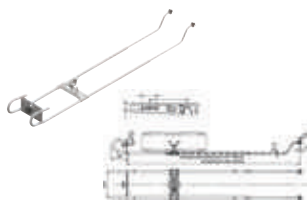
\*Reifenbreiten sind aufgrund zulässiger Toleranz in der Fertigung von Reifen nur Anhaltswerte. Bei einer Reifenbreite von 215 mm kann es zum Verklemmen zwischen Reifen und Rahmen beim Ausziehen des Ersatzradhalter kommen. Die Einsatzmöglichkeit des Ersatzradhalters ist daher vor dem Einbau zu prüfen!



**6 SCHUTZTASCHE FÜR CARAVANHEBER UNIVERSAL**

Material 100 % Polyester. Maße 70 x 55 x 12 cm (B x H x T).

**9950055 17,95**



**7 RESERVERADHALTER KRH**

Rahmenabstand Ausf. A (147,5 – 185 cm). Gewicht 7,42 kg.

**9949128 123,95**

Rahmenabstand Ausf. B (120 – 150 mm). Gewicht 5 kg.


**9949129 143,50**



**8 WAGENHEBER**

Wagenheber kpl., Caravan, 1250 kg, inkl. 2 Aufnahmen u. Schrauben.

**9949131 94,95**



**9 SCHMUTZFÄNGER MUD FLAP FRONT**

Leichte Montage am vorderen Radlauf von Fiat Ducato (ab 2006). Flexibler Gummischaumstoff.

Maße ca. 34 x 22 cm (B x H). Gewicht ca. 1,2 kg. Lieferumfang 2er Set inkl. Befestigungsmaterial.

**9987384 61,95**



Achtung



### 10 TERRA-S REIFENPANNENSATZ

- 0,7 l Reifendichtmittel der neuesten Generation, in Automotive OEM-Qualität
- Dichtet Einstiche bis zu 6 mm ab
- Einsatzbereit für alle Fahrzeuggrößen
- Leistungsstarker Kompressor
- Beeinflusst nicht die Funktionalität der Reifendruck-Kontrollsysteme
- Mit LED-Licht für einen sicheren Einsatz bei Dunkelheit
- Haltbarkeit mindestens 4 Jahre

Achtung: H302, H317, H373.

Lieferumfang Kompressor (160 mm x 130 mm), Luftadapteraufsatz (9 mm x 38,2 mm), Nadeladapter (7,5 mm x 38,9 mm), Ventilausdreher-Kappe (50,8 mm x 25,4 mm), Flexrohr (88,9 mm x 9,52 mm), Schrader Ventileinsatz (19,1 mm x 3,3 mm), max. Geschwindigkeitsaufkleber (31,75 mm x 50,8 mm), 700 ml Reifendichtmittelflasche. Farbe schwarz. Leistung 180 W. Spannung 12 V. Gewicht 1,4 kg.

9943762 64,95



Achtung



### 11 TERRA-S UNIVERSAL-REIFENDICHTMITTELFLASCHE

- Universell einsetzbar mit allen Kompressoren und Reifenpannensets
- Für den Austausch / Ersatz einer leeren Flasche aus dem Reifenpannenset oder bei abgelaufenem Haltbarkeitsdatum, um die Funktion des Reifendichtmittels zu gewährleisten

Achtung: H302, H317, H373.

700 ml

9943763

27,95

Grundpreis pro 1 Liter = 39,91



Bitte beachten Sie die Erläuterungen der Piktogramme sowie die Gefahrenhinweise auf Seite 594 dieses Kataloges.



### 12 LUFTKOMPRESSOR RAC900

Pumpt einen Pkw-Reifen in 90 Sekunden und einen Allradreifen in 4 Minuten auf. Mit professionellem Messinganschluss.

- Schlauch mit Füll-/Ablassstutzen-Schnellkupplung und großer Druckanzeige mit gut ablesbarer Skala
- Druckanzeige in bar, kg/cm<sup>2</sup>, psi und lb/in<sup>2</sup>
- 7 m Spiral-Luftschlauch
- Mit 12 V-Krokodilklemmen für Batterieanschluss
- 280 Watt mit Überhitzungsschutzschalter
- Leitungsintegrierte Sicherung
- Vibrationsdämpfende GummifüÙe

Lieferumfang inkl. Transporttasche mit Tragegriff. Maximaler Druck 6,9 bar. Fördermenge 55 (L/min). Maße 33,7 x 18,6 x 23,5 cm (B x H x T). Gewicht 3,45 kg.

9980285 194,95



### 13 EASYDRIVER SAFETYRE

- Reifendruckkontrolle für alle Caravans, Reisemobile und Anhänger
  - Sensoren anstelle der normalen Kappen auf das Ventil aufsetzen
  - Max. Reifendruck 6,3 bar
  - Lieferumfang 2 Sensoren (es können 2 oder 3 Sets gleichzeitig genutzt werden)
  - Anzeige über easydriver App
  - Austauschbare Batterie (Batterie CR 1632)
  - Diebstahlsicherung
- Bluetooth 2,4 GHz. Betriebsspannung 3 V. Einsatztemperaturen -20 °C bis 85 °C. Gewicht 10 ± 1 g je Sensor.

9942773

142,50



### 14 DIGITALE REIFENMESSGERÄT

- 360° drehbare Düse zum einfachen Aufsetzen auf das Reifventil in jeder Lage
- Misst in psi, bar, kPa, kg/cm<sup>2</sup>
- Profiltiefenmesser zum Messen der Reifenprofiltiefe
- Batterien im Lieferumfang enthalten (2 x CR2032)
- Bereich 0-99 psi/0-7 bar

Lieferumfang inkl. Aufbewahrungskoffer. Maße 14,1 x 4 x 2,9 cm (L x B x H). Gewicht 94 g.

9943794 23,75



### 15 KABELLOSE 4IN1 DIGITAL- REIFENFÜLLGERÄT

- Pumpt einen Reifen in 2 Minuten auf
- Digitalanzeige mit Schnellverstellung
- Die Pumpe stoppt automatisch
- Misst Druck in bar, kPa und psi
- Leicht ablesbare Digitalanzeige
- Extra-langer flexibler 70 cm Luftschlauch mit speziellem Staufach
- 3,5 m Kfz-Anschlusskabel
- Umschalten auf Luftpumpenmodus zum schnellen Abpumpen von Luftmatratzen und anderen großen Objekten

Lieferumfang: 4 Ersatzventilkappen, 1 Ersatzsicherung und 1 Paar Handschuhe, Transporttasche  
Spannung 12 V DC/ 230 V AC. Maße 25,4 x 31 x 8,2 cm (B x H x T). Gewicht 1,88 kg.

9942827

126,50



## 1 – 15 DESIGN-RÄDER FÜR EINEN STARKEN AUFTRITT IHRES FREIZEITFAHRZEUGES

Fahrzeugtyp	Teilebezeichnung	ET	LZ/LK	Radlast (kg)	Farbe	Art.-Nr.	Preis
1 Fiat / Peugeot / Citroën / Opel * ab BJ 2022	CW3 7,5 x 18 Zoll	53	5/118	1.250	black glossy	<b>9940843</b>	<b>363,50</b>
2 Fiat / Peugeot / Citroën / Opel * ab BJ 2022	CW3 7,5 x 18 Zoll	53	5/130	1.350	black glossy	<b>9940819</b>	<b>363,50</b>
3 Ford Transit	CW5 6,5 x 16 Zoll	60	5/160	1.200	mistral anthracite polished	<b>9948643</b>	<b>199,95</b>
4 Mercedes Sprinter Allrad	CW6 6,5 x 16 Zoll	54	6/130	1.350	mistral anthracite polished	<b>9948644</b>	<b>195,50</b>
4 Mercedes Sprinter	CW6 6,5 x 16 Zoll	62	6/130	1.350	mistral anthracite polished	<b>9948645</b>	<b>191,00</b>
5 Fiat / Peugeot / Citroën / Opel * ab BJ 2022	CWD 6,0 x 15 Zoll	68	5/118	1.200	black glossy	<b>9941294</b>	<b>195,50</b>
5 Fiat / Peugeot / Citroën / Opel * ab BJ 2022	CWD 6,0 x 15 Zoll	68	5/118	1.200	mistral anthracite polished	<b>9915472</b>	<b>205,50</b>
6 Fiat / Peugeot / Citroën / Opel * ab BJ 2022	CWD 6,0 x 16 Zoll	68	5/118	1.320	black glossy	<b>9923567</b>	<b>217,50</b>
6 Fiat / Peugeot / Citroën / Opel * ab BJ 2022	CWD 6,0 x 16 Zoll	68	5/118	1.320	mistral anthracite polished	<b>9941069</b>	<b>239,95</b>
7 Fiat / Peugeot / Citroën / Opel * ab BJ 2022	CWD 6,0 x 16 Zoll	68	5/130	1.350	black glossy	<b>9924626</b>	<b>217,50</b>
7 Fiat / Peugeot / Citroën / Opel * ab BJ 2022	CWD 6,0 x 16 Zoll	68	5/130	1.350	mistral anthracite polished	<b>9941295</b>	<b>241,50</b>
7 Citroën Jumpy / Space Tourer / Dethleffs Crosscamp / Peugeot Expert / Traveller / Pössl Campster	CWD 7,0 x 17 Zoll	46	5/108	930	black glossy	<b>9948646</b>	<b>187,95</b>
8 Fiat / Peugeot / Citroën / Opel * ab BJ 2022	CWG 6,0 x 16 Zoll	68	5/118	1.600	black polished	<b>9941364</b>	<b>239,95</b>
8 Fiat / Peugeot / Citroën / Opel * ab BJ 2022	CWG 6,0 x 16 Zoll	68	5/118	1.600	mistral anthracite polished	<b>9941366</b>	<b>239,95</b>
9 Fiat / Peugeot / Citroën / Opel * ab BJ 2022	CWG 6,0 x 16 Zoll	68	5/130	1.600	black polished	<b>9941365</b>	<b>239,95</b>
9 Fiat / Peugeot / Citroën / Opel * ab BJ 2022	CWG 6,0 x 16 Zoll	68	5/130	1.600	mistral anthracite polished	<b>9941367</b>	<b>239,95</b>
10 Anhänger Caravan oder Wohnanhänger	CWT 6,0 x 15 Zoll	30	5/112	1.100	black polished	<b>9948648</b>	<b>170,95</b>
11 VW Amarok / T5 und T6	CWZ 7,5 x 18 Zoll	43	5/120	1.250	black glossy	<b>9948650</b>	<b>286,00</b>
11 VW Amarok / T5 und T6	CWZ 7,5 x 18 Zoll	43	5/120	1.250	mistral anthracite polished	<b>9948651</b>	<b>309,00</b>
12 Mercedes V-Klasse / Vito / Viano	CWZ 7,5 x 18 Zoll	48	5/112	1.000	black glossy	<b>9948652</b>	<b>286,00</b>
12 Mercedes V-Klasse / Vito / Viano	CWZ 7,5 x 18 Zoll	48	5/112	1.000	mistral anthracite polished	<b>9948653</b>	<b>309,00</b>
10 Fiat / Peugeot / Citroën / Opel * ab BJ 2022	CWZ 7,5 x 18 Zoll	53	5/118	1.250	black glossy	<b>9948654</b>	<b>286,00</b>
13 Fiat / Peugeot / Citroën / Opel * ab BJ 2022	CWZ 7,5 x 18 Zoll	53	5/118	1.250	mistral anthracite polished	<b>9948655</b>	<b>309,00</b>
13 MAN TGE / VW Crafter	CWZ 7,5 x 18 Zoll	53	5/120	1.250	black glossy	<b>9948656</b>	<b>286,00</b>
14 MAN TGE / VW Crafter	CWZ 7,5 x 18 Zoll	53	5/120	1.250	mistral anthracite polished	<b>9948657</b>	<b>309,00</b>
15 Fiat / Peugeot / Citroën / Opel * ab BJ 2022	CWZ 7,5 x 18 Zoll	53	5/130	1.400	black glossy	<b>9948658</b>	<b>286,00</b>
15 Fiat / Peugeot / Citroën / Opel * ab BJ 2022	CWZ 7,5 x 18 Zoll	53	5/130	1.400	mistral anthracite polished	<b>9948659</b>	<b>309,00</b>

\*passend für baugleiche Fahrzeuge: Opel Movano ab BJ 2020 / Citroën Jumper / Peugeot Boxer  
Info: weitere Rad-Designs auf Anfrage

**16 – 18 LEICHTMETALLFELGE GSM**

- o Diese Systeme sind je nach Modell zur Auflastung geeignet
- o Produkte für Fiat Ducato passen ohne Änderung für die baugleichen Citroën Jumper, Peugeot Boxer ab 2006 und Opel Movano ab 2021
- o Bitte beachten Sie die den Felgen beiliegenden Pflege- und Garantiebedingungen



Abb.	Fahrzeugtyp	Baujahr	Felge	Größe	LK	LZ	ET	Traglast (kg)	anthracite polished glossy	anthracite polished matt	Preis
16	Ducato Typ250 30-35 Light	ab 2006	GSM8	6,0 x 16"	118	5	68	1.200	<b>9940508</b>	-	<b>229,00</b>
16	Ducato Typ250 35-40 Heavy	ab 2006	GSM8	6,0 x 16"	130	5	68	1.350	<b>9940509</b>	-	<b>229,00</b>
17	Ducato Typ250 35-40 Heavy	ab 2006	GSM4	6,5 x 16"	130	5	68	1.350	-	<b>9986016</b>	<b>229,00</b>
18	Ducato Typ250 35-40 Heavy	ab 2006	GSM6	6,5 x 16"	130	5	52	1.450	<b>9917316</b>	-	<b>229,00</b>

Pos. 16: kann mit feingliedrigen Schneeketten verwendet werden  
 Pos. 16, 17, 18: winterfest



**19 RADZIERBLENDE GYRO**

Material aus hochwertigem ABS. Lieferumfang 4er Set.

Gyro	Größe	Artikel-Nr.	Preis
Gyro	13"	<b>9980304</b>	<b>33,75</b>
Gyro	14"	<b>9980305</b>	<b>37,25</b>
Gyro	15"	<b>9980306</b>	<b>37,95</b>
Gyro	16"	<b>9980307</b>	<b>45,50</b>



**20 RADZIERBLENDE CARAVAN**

Material aus hochwertigem ABS. Lieferumfang einzeln.

Caravan	Größe	Artikel-Nr.	Preis
Caravan	13"	<b>9986740</b>	<b>7,20</b>
Caravan	14"	<b>9986741</b>	<b>9,10</b>
Caravan	14"	<b>9949027</b>	<b>9,10</b>
Caravan	15"	<b>9986742</b>	<b>9,10</b>

Silber gewölbt

Chrom gewölbt



**21 GEWÖLBTE RADZIERBLENDEN FÜR REISEMOBILE**

Passen problemlos auf Stahlfelgen mit Wölbung.

Lieferumfang 4 Stück.

Farbe	Größe	Artikel-Nr.	Preis
Silber gewölbt	15"	<b>9908252</b>	<b>59,95</b>
Silber gewölbt	16"	<b>9908255</b>	<b>66,50</b>
Chrom gewölbt	15"	<b>9908256</b>	<b>94,50</b>
Chrom gewölbt	16"	<b>9908258</b>	<b>107,95</b>



**22 SCHNEEKETTEN**

Komfort-Montage-Kette Rex SLR Serie mit Spurkreuzlaufnetz für den normalen Wintereinsatz auf Transportern, Wohnmobilen und 4x4. Dichte Lauffläche für gute Traktion und Laufruhe. Freigängigkeit 16 mm. Wendbar für längere Lebensdauer. Ö-Norm V5117 geprüft. Verpackung paarweise in Tasche.



**23 KOTFLÜGELVERBREITERUNG**

Für Fiat, Citroën, Peugeot Typ 250 Light oder Ti ohne Serienverbereitungen. Es ist möglich die Teile zu lackieren, beschichten, folieren. Zusatzradabdeckung, Dübel mit Blechschrauben.

Lieferumfang Vorderachse: 2 x Verbreiterung, 8 x Karosseriedübel, 8 x Schrauben

Vorderachse	<b>9943848</b>	<b>304,00</b>
-------------	----------------	---------------

Lieferumfang Hinterachse: 2 x Verbreiterung, 10 x Karosseriedübel, 10 x Schrauben

Hinterachse	<b>9943849</b>	<b>304,00</b>
-------------	----------------	---------------

Kettengruppe	Reifengrößen	Art.-Nr.	Preis
220	195/14, 670-14, 195/75-14, 185-15, 195/70-15, 205/65-15, 175-16, 175/75-16, 195/65-16	<b>9986181</b>	<b>197,50</b>
230	215-14, 750-14, 215/75-14, 670-15, 215/75-15, 215/70-15, 225/70-15, 185/16, 195/16, 600-16, 640-16, 195/75-16, 215/70-16, 215/65-16, 8.00-16.5	<b>9986182</b>	<b>191,50</b>
235	215/70-16, 235/60-16, 215/60/17, 235/50-18	<b>9982264</b>	<b>197,00</b>
240	215-15, 700-15, 225/75-15, 255/60-15, 205-16, 650-16, 205/80-16, 205/75-16, 225/65-16, 235/60-16, 7-17,5	<b>9986183</b>	<b>197,95</b>
245	235/75-15, 235/70-15, 215-16, 215/85-16, 215/75-16, 215/80-16, 225/75-16, 225/70-16, 235/65-16, 650-17	<b>9986184</b>	<b>206,95</b>

**1 OCTAGON ACHSSTOSSDÄMPFER**

Nachrüstbar bei Wohnwagen mit AL-KO Chassis.

- o **Optimale Dämpfung:** Jeder Gespannfahrer fürchtet die Aufbauschwingungen eines Anhängers auf unebenen Strecken. Mit dem Octagon Achsstoßdämpfer wird das gefährliche „Hüpfen“ des Caravans deutlich gemindert
- o **Einbau:** Gummigelagerte Gelenkanschlusaugen ermöglichen eine verschleißarme, verspannungsfreie Einbaulage
- o **Lieferumfang:** 1 Stoßdämpfer mit Befestigungsschrauben und Muttern



grün blau rot schwarz

**Tipp**

Stoßdämpfer sollten immer paarweise getauscht werden. Bitte bestellen Sie daher pro Achse jeweils 2 Stück Stoßdämpfer.

Einzelachse	Tandemachse	Farbe	Gewicht ca. (kg)	Art.-Nr.	Preis
bis 900 kg	bis 1.600 kg	grün	1,3	<b>9986430</b>	<b>63,95</b>
bis 1.350 kg	bis 2.700 kg	blau	1,3	<b>9986440</b>	<b>63,95</b>
bis 2.000 kg	bis 3.500 kg	rot	1,3	<b>9986450</b>	<b>63,95</b>
bis 4.000 kg	bis 7.500 kg	schwarz	1,5	<b>9986460</b>	<b>63,95</b>

**2 VORDERACHSFEDERBEIN ROUTECOMFORT EVO**

Goldschmitt optimiert seine bewährten Komfortfederbeine. Die bewährten Goldschmitt-Federbeine der Serie „RouteComfort“ haben sich in der Camper- und Reisemobilszene schnell einen Namen gemacht. Diese wurden eigens für leichte Fahrzeuge wie Camper Vans oder teilintegrierte Reisemobile mit kurzem Hecküberhang auf Basis des Fiat Ducato und seinen baugleichen Geschwistern von Peugeot und Citroën entwickelt. Während die Serienfederung dieser Mobile gerne mit Vibrieren, Stuckern oder gar Bocken nerven, verwöhnen die Goldschmitt-Federbeine „RouteComfort“ mit ihrer deutlich weicheren Federrate und den speziell abgestimmten Stoßdämpfern.



- o Innovativen Stoßdämpfer mit automatischer Dämpfungkraftverstellung für eine optimale Dämpfung
- o Je nach Intensität der Unebenheiten und der daraus resultierenden Schwingungen (Amplituden) wird die Dämpfungkraft vollautomatisch verringert oder erhöht
- o Stabiles und sicheres Fahrverhalten bei intensiven Aufwabbewegungen
- o Für noch mehr Komfort an der Vorderachse
- o Idealer Dämpfungsbereich zwischen 1.550 kg – 1.800 kg
- o Max. Belastbarkeit über 2.300 kg

**9943903 1.069,00**

**3 HÖHERLEGUNGSSATZ GOLDSCHMITT**

Bei einseitiger Belastung kann es mitunter vorkommen, dass das Fahrzeug schief nach einer Seite hin hängt. Zwischen Federpaket und Achskörper werden dann auf der betroffenen Fahrzeugseite spezielle Metallplatten unterlegt, die das Fahrzeug dauerhaft austarieren und in die Horizontale bringen. Soll das Fahrzeugheck komplett höhergelegt werden, so wird an jeder Radseite ein Ausgleichsstück montiert. Hierbei ist auch die Verwendung unterschiedlicher Stärken möglich, so dass der Wohnaufbau des Reisemobils zum einen höhergelegt und zum anderen gleichzeitig ausgeglichen werden kann.

- o Fixe Erhöhung der Bodenfreiheit
- o Kein Eingriff in die Federeigenschaften
- o Günstige Möglichkeit das Heck anzuheben
- o Verschleißfreie Technik

Fahrzeugtyp	Stärke (cm)	Gewicht ca. (kg)	Art.-Nr.	Preis
Fiat Ducato X250	2	5,0	<b>9930324</b>	<b>179,00</b>
Fiat Ducato X250	3	6,5	<b>9930325</b>	<b>179,00</b>
Fiat Ducato X250	4	8,0	<b>9930326</b>	<b>179,00</b>
Mercedes Sprinter/Crafter	5	10,5	<b>9930327</b>	<b>179,00</b>
Ford Transit ab 2006	4	11,5	<b>9930328</b>	<b>419,00</b>



**4 DISTANZSCHEIBEN ZUR SPURVERBREITERUNG**

- o Fahrwerksoptimierung
- o Reduktion der Seitenwindempfindlichkeit
- o Optimale Unterstützung von dem Geradeauslauf und der Federung
- o Spurverbreiterung pro Achse 60 mm, bzw. 50 mm bei VW T5

Lieferumfang: 2 Distanzscheiben, Montagematerial, Gutachten (weitere Modelle auf Anfrage).

Fiat Ducato X250 Light LK 5x118	<b>9909779</b>	<b>229,00</b>
Fiat Ducato X250 Maxi LK 5x130	<b>9906685</b>	<b>229,00</b>
Mercedes Sprinter Typ NCV3	<b>9917419</b>	<b>279,00</b>
VW T5	<b>9919786</b>	<b>229,00</b>

## AAA – Die Premium-Bremse die automatisch nachstellt

Einfache Nachrüstung bei fast allen Caravans. Die bewährte Radbremse mit weit überdurchschnittlichen Bremswerten wird durch die automatische Nachstellfunktion ergänzt. Beim Rückwärtsfahren wird das Nachstellen automatisch deaktiviert.

- o Für AL-KO Radbremsen (RB) mit geschraubten Standard-Bremsschild ab 1999
- o RB 2051 = bis 1.500 kg (EA) 2.800 kg (TA)
- o RB 2361 = bis 2.000 kg (EA) 3.500 kg (TA)
- o Mehr Fahrsicherheit durch bis zu 5 m kürzeren Bremsweg
- o Mehr Fahrkomfort durch sanftes Bremsen ohne ruckartiges Auflaufen
- o Geringere Wartungskosten durch verlängerte Serviceintervalle  
+ Entfall des ersten Werkstattintervalles nach 1.000 km
- o Keine erneute TÜV-Vorführung nach Einbau notwendig

## Bremsweg ist Zeit



Bei einem Pkw mit zu. Gesamtgewicht von 1.500 kg verringert sich der Bremsweg mit optimal eingestellter Bremse beim Bremsen aus 100 km/h um 5 m bzw. 1 Fahrzeuglänge

### Tipp

- o Spätestens beim nächsten Bremsbelagwechsel auf AAA Premium Brake umrüsten
- o Einfache Umrüstung auf neueste Technik durch vormontiertes System (AL-KO Schraubsystem)



### 5 UMRÜSTPAKET RB 2051

Version Zahnverschraubung passend für eine Achse, Caravan-Gesamtgewicht bis zu 1.500 kg (Einachser) / 2.800 kg (Tandemachser).

**9913836 340,95**

### 6 UMRÜSTPAKET RB 2361

Version Zahnverschraubung passend für eine Achse, Caravan-Gesamtgewicht bis zu 2.000 kg (Einachser) / 3.500 kg (Tandemachser).

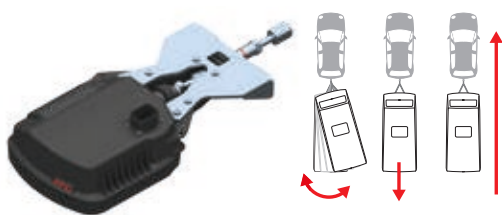
**9978058 461,95**

## Das Anti-Schleuder-System für Caravans mit AL-KO Chassis

Das Fahrverhalten des Anhängers wird vom ATC permanent kontrolliert. Sensoren erfassen gefährliche Seitenbewegungen direkt an der Anhängerachse, noch bevor ein im Pkw vorhandenes ESP für Anhänger die Pendelbewegung registrieren kann. Der Anhänger wird sofort – ohne Eingreifen des Fahrers – sanft abgebremst und wieder in einen stabilen Fahrzeugzustand gebracht. Das Notfallsystem reagiert automatisch, wenn die Schwingungen des Gespanns Grenzwerte überschreiten. Sensoren reagieren bereits auf geringe Querschleunigungen. Sofort bremst der Anhänger automatisch ab. Der Fahrer spürt von dieser Korrektur fast nichts. Durch das

Abbremsen zieht sich der Anhänger selbstständig in die Spur, d.h. geringe Gefahr eines Auffahrunfalls durch plötzliches und heftiges Abbremsen, sowie keine Beeinträchtigung eines Überholvorgangs.

- o Verbesserte Früherkennung von Schlingergefahr
- o Schnellerer Bremszugriff
- o Einsatz bis 3,5 Tonnen GA
- o Optimiertes Gewicht & Design
- o Horizontaler Einbau (Bauraum und Bodenfreiheit)



### 7 ANTI-SCHLEUDERSYSTEM ATC TRAILER CONTROL

Ges. Gewicht min. max. (kg)	Leergewicht min. (kg)	Art.-Nr.	Preis
750 - 1000	500	<b>9943713</b>	<b>1.134,00</b>
1001 - 1300	800		
1301 - 1500	1000	<b>9943714</b>	<b>1.134,00</b>
1501 - 1800	1100	<b>9943715</b>	<b>1.134,00</b>
1801 - 2000	1300	<b>9943716</b>	<b>1.134,00</b>
2001 - 2500	1600	<b>9943719</b>	<b>1.134,00</b>
2501 - 3000	2000	<b>9943726</b>	<b>1.134,00</b>
3001 - 3500	2500	<b>9943727</b>	<b>1.134,00</b>
1300 - 1600	1000	<b>9943717</b>	<b>1.134,00</b>
1601 - 2000	1200	<b>9943718</b>	<b>1.134,00</b>
2001 - 2500	1600	<b>9943721</b>	<b>1.134,00</b>
2501 - 2800	1800	<b>9943722</b>	<b>1.134,00</b>
2801 - 3500	2200	<b>9943728</b>	<b>1.134,00</b>



### 8 SPERRDIODE

Erforderlich zur Montage des ATC im autarken Caravan.

**9998842 107,95**



**KNOTT**



**1 ETS PLUS 200X50/250X40**

ETS-Plus Elektronisches Trailer Stabilisierungssystem für Caravan mit Knott Fahrwerk.

o Radbremsen Typ 20-2425/1; 25-2025

Ges. Gewicht min. – max. (kg)	Leergewicht min. (kg)	Art.-Nr.	Preis
1.000 – 1.400	750	<b>9949136</b>	<b>790,00</b>
1.200 – 1.600	900	<b>9949139</b>	<b>790,00</b>
1.400 – 1.800	1.000	<b>9949137</b>	<b>790,00</b>
1.600 – 2.100	1.200	<b>9949141</b>	<b>790,00</b>
1.800 – 2.400	1.400	<b>9949138</b>	<b>790,00</b>
2.100 – 2.700	1.500	<b>9949142</b>	<b>790,00</b>



**2 BREMSBACKEN-SET ANS 200X50**

Spr. Backmatbremse 200x50, serienmäßige Bremsbelagqualität. Lieferumfang 1 Satz für 1 Achse. Bremsentyp 20-2425/1. Betätigung mechanisch. Nachstellung automatisch. Bremsgröße 200 x 50. Mit Rückfahrautomatik. Funktion Spr.-Backmat ANS. Gewicht 2,83 kg.

**9949257 180,50**



**3 BREMSBACKEN-SET 200X50**

Spr. Backmatbremse 200x50, serienmäßige Bremsbelagqualität. Lieferumfang 1 Satz für 1 Achse. Bremsentyp 20-2425/1. Betätigung mechanisch. Nachstellung automatisch. Bremsgröße 200 x 50. Mit Rückfahrautomatik. Funktion Spr.-Backmat. Gewicht 1,98 kg.

**9949258 89,75**





**4 TRITTSSTUFE STEP**  
Hohe Stabilität, rutschfester Auftritt mit geöffneter Oberfläche, um Schmutz zu beseitigen.  
Traglast 150 kg. Trittsstufe 50 x 23 x 40 cm (B x H x T). Trittfläche 42 x 28 cm (B x T). Farbe grau. Gewicht ca. 1 kg.  
**9978131 13,25**  
passende Gummimatte  
**9980096 11,75**



**5 MGI EINZELTRITTSSTUFE**  
Der Anti-Rutschbelag der extra großen Trittsflächen sorgt für eine sichere Benutzung auch bei feuchten oder nassen Wetterverhältnissen.  
Traglast 200 kg. Maße 45,5 x 26,5 x 36,5 (B x H x T). Gewicht ca. 1,7 kg.  
**9908119 17,75**



**6 TRITTSSTUFE HOPPER ANTISLIP**  
Kunststofftrittstufe für Freizeitfahrzeuge. Mit integrierter Antirutschmatte.  
Traglast 150 kg. Maße 40,5 x 24,5 x 25 cm (B x H x T). Gewicht 1,4 kg.  
**9980443 24,95**



**7 KLAPPTRITTSSTUFE RIALTO**  
Kompakte Klapptrittstufe. Robuste, strapazierfähige Kunststoffkonstruktion. Mit rutschfester Trittsfläche. Einfach zu falten und verstauen.  
Traglast 150 kg. Maße 45 x 23 x 30 cm (B x H x T). Gewicht 2,3 kg.  
**9942618 34,95**



**8 TRITTSSTUFE KING STEP BLACK**  
Einzeltrittstufe mit stabilem Stahlgestell und rutschfester Gummi-Trittsfläche.  
Traglast 150 kg. Maße 43 x 26/31 x 30 cm (B x H x T). Gewicht 2,25 kg.  
**9932256 27,95**



**9 TRITTSSTUFE GO STEP BLACK FLUO**  
Einzeltrittstufe mit fluoreszierenden Sicherheitsstreifen. Faltpbar und platzsparend.  
Traglast 150 kg. Maße aufgeklappt 48 x 23 x 30 cm (B x H x T), geschlossen 48 x 7 x 30 cm (B x H x T). Gewicht 2,65 kg.  
**9949071 78,95**



**10 KLAPPTRITTSSTUFE KINTA**  
Einzeltrittstufe mit einklappbaren Standbeinen. Mit rutschfester Trittsfläche.  
Traglast 150 kg. Maße aufgeklappt 63 x 22 x 27,5 cm (B x H x T), geschlossen 50 x 4,5 x 26 cm (B x H x T). Gewicht 2,5 kg.  
**9942616 43,95**



**11 KLAPPTRITTSSTUFE GO STEP NG**  
Mit einklappbaren Standbeinen. Robuste Konstruktion aus pulverlackiertem Alu.  
Traglast 150 kg. Maße aufgeklappt 48 x 23 x 30 cm (B x H x T), geschlossen 48 x 7 x 30 cm (B x H x T). Gewicht 2,65 kg.  
**9942614 76,95**



**12 DOPPELTRITTSSTUFE KING DOUBLE STEP BLACK**  
Mit stabilem Stahlgestell und rutschfester Gummi-Trittsfläche. Stapelbar.  
Traglast 150 kg. Maße 43 x 18/38/43 x 63 cm (B x H x T). Gewicht 4,1 kg.  
**9932257 49,95**



**13 DOPPELTRITTSSTUFE**  
Traglast 150 kg. Material Metall. Maße 44,5 x 19,5/38,5 x 59,5 cm (B x H x T). Gewicht 4,6 kg.  
**9942617 56,25**



**14 DOPPELTRITTSSTUFE BERMUDA STAHL**  
Traglast 150 kg. Maße 38,1 x 20,5/38,0 x 63,4 cm (B x H x T). Gewicht 3,7 kg.  
**9978012 37,25**



**15 TRITTSSTUFE RUCKSTEP BLACK FLUO**  
Doppeltrittstufe mit fluoreszierenden Sicherheitsstreifen. Faltpbar und platzsparend.  
Traglast 150 kg. Maße aufgeklappt 51,5 x 19,5/38,5 x 53 cm (B x H x T), geschlossen 51,5 x 9 x 75,5 cm (B x H x T). Gewicht 4 kg.  
**9949069 115,95**



**16 DOPPELTRITTSSTUFE RUCKSTEP**  
Klappbare Doppeltrittstufe mit robustem Metallgestell und antirutsch-beschichteter Trittauflage.  
Traglast 150 kg. Maße aufgeklappt 61 x 20/40 x 60 cm (B x H x T), geschlossen 81 x 6,5 x 61 cm (B x H x T). Gewicht 6,4 kg.  
**9942613 89,95**



**17 DOPPELTRITTSSTUFE RUCKSTEP ALU**  
Doppeltrittstufe aus klappbaren Aluminiumgestell, leicht und stabil. Mit rutschfester Oberfläche.  
Traglast 150 kg. Maße aufgeklappt 51,5 x 19,5/38,5 x 53 cm (B x H x T), geschlossen 51,5 x 9 x 75,5 cm (B x H x T). Gewicht 4 kg.  
**9942612 109,95**



**18 BOXSTEP**  
Eintrittstufe mit wasserdichtem Innenraum. Mit verschließbarem Deckel, rutschfester Trittsfläche und solarbetriebenen Licht. Inkl. Drehfüsse.  
Traglast 150 kg. Farbe hell- /dunkelgrau. Material Kunststoff. Maße 58 x 24 x 37 cm (B x H x T). Gewicht 4,1 kg.  
**9944779 89,95**



**19 MGI DOPPELTRITTSSTUFE**  
Der Anti-Rutschbelag der extra großen Trittsflächen sorgt für eine sichere Benutzung auch bei feuchten oder nassen Wetterverhältnissen.  
Traglast 200 kg. Maße 45 x 18,5/37 x 27 cm (B x H x T). Gewicht 3,7 kg.  
**9908134 36,25**



## PAC KONZEPT

### 1 FREISTUFEN

Durch die Freistufe wird die Einstiegshöhe auf der Fahrer- und Beifahrerseite von ca. 46 cm auf lediglich ca. 23 cm reduziert. Die Stufen selbst sind an die jeweilige Fahrzeugkonstruktion in vertikaler Richtung einstell- und anpassbar. Dieses geschieht mittels durchgängigen vertikalen Längsprofilen an der Unterseite jeder Trittstufe. So kann die Freistufe den unterschiedlichen Fahrzeugaufbauten, wie denen von Caravan- und Campingfahrzeugen, individuell angepasst werden.

- o An den kurzen Enden befindlichen sich je eine, fest verschraubte, abgerundete und schlagfeste Sicherheits-Kunststoffabdeckung
- o Diese rutschhemmende Profilierung gewährleistet ein sicheres Ein- und Aussteigen
- o Die Freistufe wird durch fahrzeugspezifische und mitgelieferte Edelstahl-Konsolen am und unterm Fahrzeugholm fest verschraubt

Traglast pro Stufe 140 kg. Farbe silber/schwarz. Material Aluminium. Maße 79 x 13 x 8 cm (L x B x H). Gewicht 6,8 kg (inkl. Anbausatz). Lieferumfang 2 x Stufe, 2 x Edelstahlanbausatz, Befestigungsmaterial, ABE TÜV Gutachten.

Fiat Ducato / Citroen Jumper / Peugeot Boxer ab Bj 2006


**9941287**

**438,50**

Mercedes Sprinter ab 2006 / VW Crafter ab 2006-2016

**9948573**

**459,95**



## THULE

### 2 TRITTSTUFE SINGLE STEP MANUAL

Ein Schalter für den Anschluss einer optionalen Warnlampe im Fahrzeug ist in die Trittstufe integriert, damit Sie nicht mit ausgefahrener Trittstufe losfahren.

Traglast 200 kg. Material Aluminium. Stufenbreite 55,1 cm. Tritttiefe 20 cm. Gesamtbreite 54,8 cm. Gewicht 5,35 kg.

**9978377**

**214,00**

## THULE

### 3 TRITTSTUFE SINGLE STEP COMPACT

- o Kompaktes Modell unter dem Fahrzeug
- o Verbesserte Stabilität
- o Geräuschreduzierung beim Öffnen und Schließen der Trittstufe
- o Wegfahren mit ausgefahrener Trittstufe nicht möglich
- o Motor 12 V

Traglast 300 kg. Material Eloxiertes Struktur-Aluminium. Maße 50 x 13 x 38 cm (B x H x T), Stufenbreite 50 cm, Gewicht 5,1 kg.

**9944472**

**389,00**



### 4 FUSSMATTE CLEAN-STEP

Bequeme Fußmatte für elektrische oder manuelle Stufen, leicht zu reinigen. Einfache und schnelle Befestigung mittels Einhaken zweier Federn in den Ösenlöchern.

Material Kunststoff. Passend für Stufengröße min. 38 x 40 cm, max. 45 x 40 cm.

schwarz

**9978018**

**25,50**

grün

**9978017**

**25,50**



## THULE

### 5 TRITTSTUFE SINGLE STEP 12 V

Ein Schalter für den Anschluss einer optionalen Warnlampe im Fahrzeug ist in die Trittstufe integriert, damit Sie nicht mit ausgefahrener Trittstufe losfahren.

12 V Motor. Traglast 200 kg. Material Aluminium.

Modell 460. Maße 45,5 x 20 cm (BxT). Gewicht 4,5 kg.

**9940187**

**389,00**

Modell 550. Maße 55,1 x 20 cm (BxT). Gewicht 4,8 kg.

**9940475**

**389,00**

## THULE

### 6 TRITTSTUFE DOUBLE STEP 12 V

Ein Schalter für den Anschluss einer optionalen Warnlampe im Fahrzeug ist in die Trittstufe integriert, damit Sie nicht mit ausgefahrener Trittstufe losfahren.

12 V Motor. Traglast 200 kg. Material Aluminium.

Modell 380. Maße 38 x 22/26 (B x T). Gewicht 7 kg.

**9991917**

**589,00**

Modell 440. Maße 44,6 x 22/26 (B x T). Gewicht 7,3 kg.

**9978357**

**589,00**

Modell 500. Maße 50 x 22/26 (B x T). Gewicht 7,6 kg.

**9978358**

**609,00**



### 7 FUSSMATTE STEPPER MOVE

Rutschfester Trittstufenteppich. Einfache und schnelle Befestigung mittels Einhaken zweier Federn in den Ösenlöchern.

Material Kunststoff. Farbe grün.

**9980449**

**11,50**

**8 – 11 TRITTSSTUFE SLIDE-OUT STEP 12V G2**

Reduziertes Gewicht. Starker und zuverlässiger Slide-Out Step. Besser integriert an einem Fahrzeug. Einfache Entfernung des Trittbretts ohne Werkzeuge. Antislip-Streifen auf dem Trittbrett. **Ein Schalter für den Anschluß einer optionalen Warnlampe oder eines Relais im Fahrzeug ist serienmäßig vorhanden, so dass ein Wegfahren mit ausgefahrener Stufe nicht möglich ist.**

o Montagesatz bitte immer mit bestellen!

Traglast 175 kg. Farbe silber/schwarz. Material Aluminium.


**8 TRITTSSTUFE SLIDE-OUT STEP 12V G2**

Maße 45,2 x 7,6 x 48,3 cm (B x H x T). Stufenbreite 40 cm. Gewicht 5,8 kg.

**9944456 389,00**

Maße 59,7 x 7,6 x 48,3 cm (B x H x T). Stufenbreite 55 cm. Gewicht 6,6 kg.

**9944457 449,00**

Maße 75,2 x 7,6 x 48,3 cm (B x H x T). Stufenbreite 70 cm. Gewicht 7,7 kg.

**9944458 519,00**

**9 TRITTSSTUFE SLIDE-OUT STEP 12V G2 | DUCATO / JUMPER / BOXER EURO 6D**

Maße 40,7 x 7,6 x 44,5 cm (B x H x T). Stufenbreite 40 cm. Gewicht 5,8 kg.

**9944459 399,00**

Maße 55,2 x 7,6 x 44,5 cm (B x H x T). Stufenbreite 55 cm. Gewicht 6,5 kg.

**9944461 459,00**

Maße 70,7 x 7,6 x 44,5 cm (B x H x T). Stufenbreite 70 cm. Gewicht 7,4 kg.

**9944462 529,00**


**10 TRITTSSTUFE SLIDE-OUT STEP 12V G2 | CRAFTER 2017**

Maße 40,7 x 7,6 x 46,7 cm (B x H x T). Stufenbreite 40 cm. Gewicht 5,8 kg.

**9944464 399,00**

Maße 55,2 x 7,6 x 46,7 cm (B x H x T). Stufenbreite 55 cm. Gewicht 6,5 kg.

**9944465 459,00**

Maße 70,7 x 7,6 x 46,7 cm (B x H x T). Stufenbreite 70 cm. Gewicht 7,5 kg.

**9944466 529,00**

**11 TRITTSSTUFE SLIDE-OUT STEP MANUAL**

Traglast 150 kg. Material Aluminium. Stufenbreite 40 cm. Gewicht ca. 4,7 kg.

**9990088 184,00**

**12 MONTAGESATZ SLIDE-OUT STEP G2 12V (o. Abb.)**

Fahrzeug	Farbe	Gewicht (kg)	Art.-Nr.	Preis
Ducato, Jumper, Boxer Euro 6D-Temp	anthrazit	1,5	<b>9944463</b>	<b>98,95</b>
Ford Transit ≤ 2015	anthrazit	2	<b>9944477</b>	<b>98,95</b>
Ford Transit ≥ 2014 AWD	anthrazit	2	<b>9948587</b>	<b>98,95</b>
Ford Transit ≥ 2014 FWD	anthrazit	2	<b>9948584</b>	<b>98,95</b>
MB Sprinter > 05/2006 4WD/RWD, VW Crafter 05/2006-2017	anthrazit	2	<b>9944475</b>	<b>101,00</b>
Renault Master ≥ 2010	anthrazit	2,5	<b>9944476</b>	<b>98,95</b>
VW Crafter 2017 - 400/700	anthrazit	1,4	<b>9944467</b>	<b>101,00</b>
VW Crafter 2017 - 500	anthrazit	1,4	<b>9944468</b>	<b>101,00</b>


**13 LED-KIT SLIDE-OUT STEP G2 STANDARD**

Integrierte und geschützte LED-Leuchten für optimale Sichtbarkeit der Trittplatte.

- o Nachträgliche Montage an Thule Slide-Out Steps
- o IP67 – Schutz gegen Staub und Strahlwasser
- o Flexibler, 700 mm langer LED-Streifen im Lieferumfang enthalten; auf die richtige Länge zu kürzen

Standardstufen **9941379 53,95**

Ducato / Jumper / Boxer / Crafter **9944471 56,95**


**14 THULE CONTROL BOX STEP 12V**

Zum automatischen Einfahren jeder Thule 12 V Einstiegsstufe beim Starten des Motors.

**9902899 289,00**


**15 RELAIS ZU THULE STEP**

Trittsstufe fährt bei Start des Fahrzeugmotors automatisch ein. Geeignet für alle Thule 12 V Einstiegsstufen.

**9978387 17,95**





### MILENCO

**1 AUFFAHRKEILE QUATTRO 3**  
4-Stufen Auffahrkeil  
4/8/12/16. Auffahrfläche 24 cm ideal für größere Reisemobile oder Wohnwagen. UV-beständiges Polyethylen.  
Traglast 2.000 kg pro Reifen. Maße 81 x 24,5 x 20 cm (L x B x H). Gewicht 3,8 kg pro Keil.

2 Stück + Tasche  
**9900936 99,95**



### MILENCO

**2 AUFFAHRKEILE TRIPLE 3**  
3-Stufen Auffahrkeil 4/8/12 cm, UV-beständiges Polyethylen.  
Traglast 1.500 kg pro Reifen. Maße 61 x 24,5 x 18 cm (L x B x H). Gewicht 2,5 kg pro Keil.

2 Stück + Tasche  
**9983320 71,50**



### MILENCO

**3 AUFFAHRKEIL TRIDENT 3**  
3-Stufen Auffahrkeil 4/11/17 cm, UV-beständiges Polyethylen.  
Traglast 2.000 kg pro Reifen. Maße 81 x 24,5 x 20 cm (L x B x H). Gewicht 3,8 kg pro Keil.

2 Stück **9940179 99,95**



### MILENCO

**4 AUFFAHRKEIL MGI T1 MINI**  
2-stufige Miniauffahrkeile.  
Traglast 1.250 kg pro Reifen. Maße 43 x 22 x 11 cm (L x B x H). Gewicht 2 kg.


2 Stück **9908356 31,25**



### MILENCO

**5 AUFFAHRKEIL MGI T2 MIDI**  
3-stufige Auffahrkeile.  
Traglast 1.250 kg pro Reifen. Maße 60 x 22 x 13 cm (L x B x H). Gewicht 2,9 kg.


2 Stück **9908357 42,50**



### MILENCO

**6 AUFFAHRKEIL MGI T3 MAXI**  
3-stufige Auffahrkeile für Wohnwagen und Reisemobil.  
Traglast 1.500 kg pro Reifen. Maße 84 x 25 x 22 cm (L x B x H). Gewicht 7,6 kg.

2 Stück **9908358 84,50**



### MILENCO

**7 AUFFAHRKEILE WEDGE LEVEL**  
Stufenloser Auffahrkeil mit patentierter Auffahrfläche.  
Traglast 1.250 kg pro Reifen. Maße 46 x 18 x 11 cm (L x B x H). Gewicht 2 kg.

2 Stück **9940841 31,75**



### MILENCO

**8 UNTERLEGKEIL WEDGE LEVEL CHOCK**  
Idealer Parkstopper für Auffahrkeil und zur Sicherung von Wohnwagen.  
Maße 16 x 10 (15) x 11 cm (L x B x H). Gewicht 0,3 kg.


1 Stück **9940840 6,40**



### MILENCO

**9 AUFFAHRKEILE WEDGE LEVEL XL**  
Stufenloser extra großer Auffahrkeil mit patentierter Auffahrfläche. Leichtgewichtigt, rutschfest und feste Bodenhaftung.  
Traglast 1.250 kg pro Reifen. Maße 66 x 22 x 15 cm (L x B x H). Gewicht 2,1 kg pro Keil.

2 Stück **9943786 48,75**



### MILENCO

**10 AUFFAHRKEIL WEDGE INKL. UNTERKEIL**  
Paarweise (1 x Auffahrkeil und 1 x Parkstopper).  
Traglast 1.250 kg pro Reifen. Maße 46 x 18 x 11 cm (L x B x H). Gewicht 1,3 kg.

**9940842 24,50**



### MILENCO

**11 AUFFAHRKEIL WEDGE LEVEL XL KIT**  
1 x Auffahrkeil, 1 x Parkstopper als Set.  
Traglast 1.250 kg pro Reifen. Maße 66 x 22 x 15 cm (L x B x H). Gewicht 2,1 kg pro Keil.

**9943787 33,25**



### MILENCO

**12 AUSGLEICHSKEIL STACKA LEVEL SINGLE**  
Auflageplatte zur individuellen Erweiterung zu 9983319. UV-beständiges Polyethylen.  
Maße 35 x 24 x 4 cm (L x B x H). Gewicht ca. 1 kg.

1 Stück **9908396 14,25**



### MILENCO

**13 STANDPLATTE STACKA LEVEL TYRE SAVER**  
Reifenschonende Standplatte zu 9983318 und 9983319. UV-beständiges Polyethylen.  
Maße ca. 29 x 24 x 3 cm (L x B x H). Gewicht 0,6 kg.

1 Stück **9908395 15,75**



### MILENCO

**14 WAGENHEBER ALUMINIUM LEVELLER**  
Einfach unter den Reifen schieben und mit der Ratsche anheben oder absenken, um das Fahrzeug optimal in Waage zu halten.  
Traglast 1.000 kg pro Reifen. Für Räder von 13 bis 16 Zoll. Gewicht 8 kg.

1 Stück **9906840 249,95**



### MILENCO

**15 TRAGETASCHE FÜR STACKA LEVEL**  
Tasche für bis zu 10 Ausgleichskeile Stacka Level. Lieferung ohne Ausgleichkeile. Material 100 % Polyester (mit PVC-Beschichtung). Maße 35 x 27 x 28 cm (L x B x H). Gewicht ca. 0,4 kg.

1 Stück **9908485 18,25**



### MILENCO

**16 TASCHE ZU AUFFAHRKEIL**  
Praktische Tasche zur Aufbewahrung von Radkeilen Quattro und Trident. Material 100 % Polyester. Maße 22 x 3 x 29 cm (B x H x T). Gewicht 0,45 kg.

**9916687 20,95**



### MILENCO

**17 AUSGLEICHSKEILE STACKA LEVEL 3ER SET**  
Auflageplatten mit Reifenschoner für individuelle Höheneinstellung. UV-beständiges Polyethylen. Tragtasche kann separat dazu bestellt werden (9908485).  
Traglast 1.500 kg pro Reifen. Maße 21 x 15 x 4 cm (L x B x H). Gewicht 3,5 kg.

3 Stück **9983319 45,25**



### MILENCO

**18 AUSGLEICHSKEILE STACKA LEVEL 6ER SET**  
Auflageplatten mit Reifenschoner für individuelle Höheneinstellung. UV-beständiges Polyethylen.  
Traglast 1.500 kg pro Reifen. Maße 36 x 25 x 29 cm (L x B x H). Gewicht 6,8 kg.

6 Stück + Tasche **9983318 81,95**



### MILENCO

**19 AUFFAHRKEILE STACKA 9 STAPELSYSTEM**  
Extrem starke und robuste Nivellierblöcke, die ineinandergreifen. Dadurch können die Blöcke auf die zum Nivellieren erforderliche Höhe aufgebaut werden. Kompatibel mit dem Superlevel.  
Maße 35,5 x 43 x 24 cm (B x H x T). Gewicht 10 kg.

**9949072 127,50**



Froli

**20 STUFENKEILE**

Für Reisemobil und Caravan.  
3 Stufen 4,5 / 7,5 / 10,5 cm. Höhenausgleich bei Steigung und unebenen Standflächen, ideal für Fahrzeuge bis 8,0 t.

Traglast 2.000 kg pro Rad.  
Maße 53 x 17,3 x 13 cm (L x B x H).  
Gewicht 1,8 kg.

2 Stück **9983541 47,75**  
2 Stück + Tasche **9993678 64,75**

**21 STUFENKEIL XL**

Für Reisemobil und Caravan.  
2 Stufen 6,5/11,5 cm.

o Für Fahrzeuge bis 20 t  
Traglast 5.000 kg pro Rad.  
Maße 57,5 x 23,5 x 15 cm (L x B x H).  
Gewicht ca. 2,5 kg.

2 Stück **9983453 64,75**

**22 RUNDKEIL PRO**

Für Reisemobil und Caravan.  
Stufenloser Höhenausgleich und reifenschonendes Parken. Perfekt abgestimmt auf die Rundung des Reifens.

o Achtung: Schürzenhöhe mind. 28 cm

Traglast 1.250 kg pro Rad. Maße 47,4 x 23 x 10 cm (L x B x H). Gewicht ca. 1,7 kg.

2 Stück + Tasche **9942619 51,50**

**23 RUNDKEIL MINI**

Für Reisemobil und Caravan.

o Achtung: Schürzenhöhe mind. 21 cm

Traglast 1.250 kg.  
Maße 38,5 x 20 x 8 cm (L x B x H).  
Gewicht 1,1 kg.

2 Stück + Tasche

**9940318 40,25**

**24 STANDARDKEIL**

Für Reisemobil und Caravan.  
Stufenloses Auffahren.

o Für Fahrzeuge bis 8 t

Traglast 2.000 kg pro Rad.  
Maße 45 x 16 x 8 cm (L x B x H).  
Gewicht ca. 1,1 kg.

2 Stück **9983540 24,95**

**25 MAXI-KEIL**

Für Reisemobil und Caravan. Stufenloses Auffahren bis zu einer Gesamthöhe von ca. 12 cm, für Zwillingsbereifung geeignet.

o Für Fahrzeuge bis 20 t  
Traglast 5.000 kg pro Rad.  
Maße 50 x 21,2 x 12 cm (L x B x H).  
Gewicht 1,95 kg.

2 Stück + Tasche **9900983 47,75**

**26 AUSGLEICHSKEIL WOHNWAGENSET**

3 Stufen 4 / 5,5 / 9,5 cm.

4-teilig: 1 Ausgleichkeil (2teilig), 1 Auffahrhilfe, 1 Parkstopper, ideal für Fahrzeuge bis 8t zulässigem Gesamtgewicht.

Traglast 2.000 kg pro Rad.  
Maße 50 x 18 x 9,5 cm (L x B x H).  
Gewicht ca. 1,84 kg.

**9983539 29,95**

**27 AUSGLEICHSRAMPE FÜR STUFENKEILE**

Verdoppelt die Standfläche des Reifens.

Traglast 2.000 kg pro Rad.  
Maße 25 x 16 x 3 cm (L x B x H).  
Gewicht 1,8 kg.

2 Stück **9983551 23,95**

**28 PARKSTOPPER**

Für Standardkeil (9983540).

Maße 21 x 16 x 7 cm (L x B x H).  
Gewicht 7 g.

2 Stück **9983545 11,25**

**29 PARKSTOPPER UND ABROLLER**

Passend für Maxi-Keil (9900983).

Maße 20 x 17 x 13 cm (L x B x H).  
Gewicht 1,3 kg.

2 Stück **9983452 19,50**

**30 AUFFAHRHILFE**

Verhindert Abrutschen und gewährt eine sichere Standfestigkeit der Froli-Keile.

Maße 21 x 16 x 1 cm (L x B x H).  
Gewicht 75 g.

2 Stück **9983546 9,30**

**31 AUFFAHRMATTE MULTI / XL KEIL**

Für Reisemobil und Caravan. Schützt vor Schmutz, Einsinken und Wegrutschen beim Auffahren auf weichem Grund.

Farbe schwarz. Maße 25 x 7,5 x 1,5 cm (L x B x H). Gewicht 1,8 kg.

2 Stück **9942305 35,75**

**32 TRANSPORTTASCHE FÜR AUFFAHRKEILE**

Sichere Aufbewahrung und Transport der Ausgleichskeile. Mit Trageriemen und Klettverschluss.

Traglast 25 kg. Farbe schwarz. Material 100 % Polyester, Gurtband 100 % Nylon. Maße S 19 x 52 x 12 cm, M 22,5 x 55 x 16 cm, L 25 x 63 x 20 cm (jeweils B x H x T).

Gr. S **9943196 11,50**


Gr. M **9943197 12,25**

Gr. L **9905183 13,50**

**33 ORGANIZER FÜR AUFFAHRKEILE**

Farbe schwarz. Material 100 % Polyester. Maße 72,5 x 52,5 x 2 cm (L x B x H).

**9943542 14,25**

**34 MEGA-KEILSET 9-TEILIG**

Für Campervan. Keil mit 3 Auffahrhöhen 4,0/5,5/9,5 cm. Verwendbar mit Froli-Auffahrhilfe und Froli-Parkstopper. Der Ausgleichskeil ermöglicht optimalen Höhenausgleich bei Steigungen und unebenen Standflächen.

Traglast 2.000 kg pro Rad. Maße 50 x 18 x 9,5 cm (L x B x H).  
Gewicht ca. 4,7 kg.

**9983456 58,75**

**35 KOMPAKTKEIL SET GREEN EDITION**

Für Campervan. Green Edition aus 95 % biobasiertem Kunststoff. 2 Kompaktkeile inkl. Froli Tasche.

Traglast 3.700 kg. Maße 43 x 20 x 5 cm (L x B x H). Gewicht ca. 0,85 kg.


2 Stück + Tasche **9934853 44,25**

**36 KOMPAKTKEIL SET**

Für Campervan.  
2 Kompaktkeile inkl. Froli Tasche.

Traglast 3.700 kg.  
Maße 43 x 20 x 5 cm (L x B x H).  
Gewicht ca. 0,85 kg.

2 Stück + Tasche **9943194 46,50**



**1 AUFFAHRKEIL KIT LEVEL UP PREMIUM S**  
3-stufiger Auffahrkeil 4/8/12 cm.

Lieferumfang 2 Stück inkl. Tragetasche (Material 100 % Polyester)

Farbe grau. Traglast 5.000 kg pro Achse. Maße 68 x 28 x 16 cm (L x B x H). Gewicht 2,3 kg pro Stück.

**9943895 76,95**




**2 AUFFAHRKEIL KIT LEVEL UP PREMIUM**  
3-stufiger Auffahrkeil 7/13/17 cm

Lieferumfang 2 Stück inkl. Tasche (Material 100 % Polyester).

Farbe grau. Traglast 5.000 kg pro Achse. Maße 83 x 31 x 20 cm (L x B x T). Gewicht 3,6 kg pro Stück.

**9942568 106,00**



**3 AUFFAHRKEIL KIT LEVEL UP**  
3-stufiger Auffahrkeil 4/7/10 cm.

Lieferumfang 2 Stück inkl. Tasche (Material 100 % Polyester).

Farbe grau. Traglast 5.000 kg pro Achse. Maße 57 x 13 x 20 cm (B x H x T). Gewicht 1,45 kg pro Stück.

**9956692 47,95**



**4 AUFFAHRKEIL LEVEL PRO**

1-stufiger Auffahrkeil. Stapelbar mit selbstblockierender Einrastung. Lieferumfang 2 Stück. Tragetasche kann separat dazu bestellt werden (9943319).

Farbe grau. Traglast 5.000 kg pro Achse. Maße 43 x 17 x 9 cm (L x B x H). Gewicht 0,8 kg pro Stück.

**9983494 22,75**



**5 AUFFAHRKEIL LEVEL UP**

3-stufiger Auffahrkeil 4/7/10 cm. Lieferumfang 2 Stück. Tragetasche kann separat dazu bestellt werden (9943333).

Farbe grau. Traglast 5.000 kg pro Achse. Maße 57 x 20 x 13 cm (L x B x H). Gewicht 1,45 kg pro Stück.

**9983491 36,95**



**6 AUFFAHRKEIL LEVEL SYSTEM MAGNUM**

1-stufig, stapelbar. Lieferumfang 2 Stück. Tragetasche kann separat dazu bestellt werden (9943319).

Farbe gelb. Traglast 8.000 kg pro Achse. Maße 50 x 20 x 9 cm (L x B x H). Gewicht 1,3 kg pro Stück.

**9983390 37,25**




**7 AUFFAHRKEIL LEVEL SYSTEM JUMBO**

1-stufig, stapelbar. Lieferumfang 2 Stück.

Farbe gelb. Traglast 12.000 kg pro Achse. Maße 60 x 26 x 12 cm (L x B x H). Gewicht 2,9 kg pro Stück.

**9983461 77,95**



**8 BLOCKIERKEIL CHOCK LEVEL**

Zum Blockieren Ihrer Reifen bei längerem Halt. Passend zu den Auffahrkeilen Level Up, Level Pro und Level System Magnum. Lieferumfang 2 Stück inkl. Edelstahlhaken.

Farbe grau. Maße 14 x 11 x 8,5 cm (L x B x H). Gewicht 0,1 kg.

**9983495 10,95**



**9 ANTI-RUTSCHSYSTEM ANTI SLIP PLATE**

Passend zu den Auffahrkeilen Level Up, Level Pro, Level System Magnum, Wheel Saver. Lieferumfang 2 Stück.

Farbe grau. Maße 16 x 10 cm (L x B). Gewicht 0,1 kg.

**9983496 6,00**



**10 TRAGETASCHE LEVEL BAG**

Zur Aufbewahrung Ihrer Keile. Mit praktischem Tragegurt. Passend für Level Up. Lieferumfang ohne Keil.

Farbe grau/schwarz. Material 100 % Polyester. Gewicht 0,2 kg.

**9943333 11,75**



**11 TRAGETASCHE LEVEL BAG S**

Zur Aufbewahrung Ihrer Keile. Mit praktischem Tragegurt. Passend für Level Pro, Level System Magnum und Wheel Saver. Lieferumfang ohne Keil.

Farbe grau/schwarz. Material 100 % Polyester. Gewicht 0,2 kg.

**9943319 11,75**



**12 LEVELLERS KEILE**

3-stufiger Auffahrkeil in Tragetasche, HDPE-Material, UV-beständig.

Traglast 1.250 pro Reifen. Material Tasche 100 % Polyester. Maße 56 x 20 x 16 cm (L x B x H).

2 Stück **9982805 49,00**



**13 UNTERLEGKEIL UK 36 KL**

Farbe schwarz. Maße 32 x 12 x 16 cm (L x B x H). Gewicht 0,6 kg.

1 Stück **9940873 15,50**

**14 UNTERLEGKEILHALTER HA 36**

Verzinkt, Gewicht 0,05 kg.

1 Stück **9913648 9,70**



**15 KUNSTSTOFF-RADKEILHALTER**

1 Stück

weiß **9983530 2,50**

schwarz **9983532 2,40**



**16 KUNSTSTOFF-RADKEIL**

1 Stück

Maße 22,5 x 9 x 12 cm (L x B x H). Gewicht 200 g.

weiß **9983510 4,40**

schwarz **9983512 3,80**

**17 LUFTKISSEN FLAT-JACK®**

Es schützt die Reifen vor Standschäden, entlastet zugleich das Fahrwerk und kann zum Höhenausgleich verwendet werden.

- o Extrem leicht und platzsparend
- o Doppelwandig Hochfrequenz verschweißt
- o Innenkonstruktion speziell für Campingfahrzeuge – kann daher auch bei unebenem Gelände zum Niveausgleich verwendet werden
- o Nicht mehr weiter aufpumpen wenn das Fahrzeug in seiner Höhenbewegung stoppt
- o KFZ-Qualitätsventil
- o Betriebsdruck 0,6 - 1,2 bar
- o Für Fahrzeuge bis zu 6 t geeignet

Material Innen Polyurethan, Außen Polyurethan / Nylon (gewebeverstärkt).



**Camper**

Reifenbreite bis zu 255 mm. Maße 66 x 37 x 3 cm (L x B x H). Gewicht 0,6 kg. Niveausgleich bis zu 6 cm.

**9960068 119,00**

**Camper 2.0**

Reifenbreite bis zu 305 mm. Durchmesser 62 cm. Gewicht 1 kg. Niveausgleich bis zu 20 cm.

**9948964 149,00**

**18 EMUK AIR-LIFT® HEBEKISSEN**

Der EMUK Air-Lift ist ein hochbelastbares, verschleißfestes, benzin-, öl- und säurefestes Druckluft-Hebekissen, welches speziell für Reisemobile entwickelt wurde.

- o Niveausgleich von 1,5 cm bis 20 cm
- o Drucktest geprüft 24 h bei 6 bar
- o mit Riffelprofil - für rutschfesten Halt der anzuhebenden Räder
- o Temperatureinsatz -20 °C bis +60 °C
- o Befüllen & Entlüften über 1 Autoventil
- o 5 Jahre Herstellergarantie
- o Dicke Gummihaut (Sandwichbauweise) mit hochfesten Aramidfasern

Traglast 11 t bei 6 bar. Betriebsdruck 10 bar. Gewicht 3,6 kg.

Maße 48 x 43 x 2 cm (L x B x H).

Einzel **9981189 269,00**  
2-er Set **9929746 499,00**

Maße 70 x 43 x 2 cm (L x B x H).

Air-Lift Twin - für Zwillingbereifung **9923354 299,00**

Air-Lift Ausgleichkissen

Maße 60 x 43 x 2 cm (L x B x H).

Einzel **9949226 273,95**  
2er-Set für Trucks **9946395 506,50**

Maße 100 x 43 x 2 cm (L x B x H). **9949228 334,00**



**19 TRAKTIONSHILFEMATTE GRIP SYSTEM**

Das Grip System erhöht die Sicherheit bei weichem Untergrund. Aus verstärktem und UV-beständigem Polyethylen. Einfach zu reinigen. Kann auch in Verbindung mit dem Level Up benutzt werden. Lieferumfang 2 Stück.

Farbe grau. Maße 74 x 22,5 cm (L x B). Gewicht 0,4 kg pro Stück.

**9983499 22,75**



**20 STANDPLATTE WHEEL SAVER**

Verhindert das Verformen Ihrer Reifen bei längerer Standzeit, z. B. Überwinterung. Mit Fixierpunkten für eine feste Montage in der Garage ausgestattet. Geeignet für Reifen mit einem Durchmesser von 70 cm. Lieferumfang 2 Stück.

Farbe grau. Maße 46 x 21 x 6 cm (L x B x H). Gewicht 0,6 kg pro Stück.

**9983497 21,25**



**21 TRAKTIONSHILFEMATTE**

Für leichteres und einfacheres Anfahren bei nassem, rutschigem, weichem Untergrund. Verhindert das Wegrutschen der Reifen.

Maße 75 x 26 cm (L x B). Gewicht ca. 1,3 kg.

1 Stück **999582 25,50**



**22 TRAKTIONSHILFEMATTE GIANT LATTIC**

Bietet exzellente Traktion speziell auf feuchten Untergründen. Das Gitter Design ermöglicht es, die einzelnen Matten einfach zu verbinden um eine größere Fläche und besseren Halt zu erreichen.

Maße 106 x 33 cm (L x B). Gewicht 1,6 kg.

2 Stück **9941363 37,95**



**23 GRIPMATTE**

Vor die Antriebsräder gelegt wird ein Rutschen oder Festfahren auf ungünstigen Bodenverhältnissen vermieden.

Maße 75 x 24,5 cm (L x B). Gewicht ca. 0,8 kg.

2 Stück **9983543 33,50**



### 1 HANDY MIRROR

Dank des innovativen und flexiblen Handy-Schnellverschluss-Systems lässt sich die HANDY MIRROR-Serie ohne großen Aufwand schnell und einfach montieren und demontieren.

- o Flexibler, leicht zu handhabender Ratschenverschluss
- o Kein Werkzeug nötig
- o Einfach und sekundenschnell montiert
- o Mit Konvexglas

Lieferumfang einzeln.

Aufsteckspiegel XL Standard	für Wohnwagen und Anhänger	<b>9982620</b>	<b>59,95</b>
Aufsteckspiegel XL Extended	für breite Wohnwagen	<b>9982621</b>	<b>63,75</b>



### 2 SPEED FIX MIRROR

Der Speed Fix Mirror zeichnet sich durch sein besonders aerodynamisches Design aus, wodurch die Vibrationen auf ein Minimum reduziert werden. Das innovative Befestigungssystem mit patentiertem Gelenkkopf sorgt nicht nur für stabilen Halt und flexibelste Befestigungsmöglichkeiten, sondern auch für eine besonders einfache und schnelle Montage. Die Befestigung ist wahlweise oben oder unten am Fahrzeugspiegel möglich. Der Klemmspiegel passt auf fast alle gängigen Fahrzeugspiegel und entspricht den gesetzlichen E-Normen.

Lieferumfang paarweise.

#### SPEED FIX MIRROR

Maße 56 x 11,4 cm (L x H).

Flachglas	<b>9983533</b>	<b>95,50</b>
Konvexglas	<b>9983534</b>	<b>96,75</b>

#### SPEED FIX MIRROR XXL (FÜR BREITERE WOHNWÄGEN)


Maße 63 x 11,4 cm (L x H).

Flachglas	<b>9941599</b>	<b>104,95</b>
Konvexglas	<b>9941619</b>	<b>107,95</b>



### 3 - 4 AUFSTECKSPIEGEL

Passend für fast alle gängigen PKW-Spiegel stehen verschiedene Varianten von Aufsteckspiegeln mit herkömmlicher Verstellung zur Verfügung.



#### 3 AUFSTECKSPIEGEL XXL

Eignet sich für Fahrzeuge mit besonders großen Spiegeln wie z. B. Transporter oder Geländefahrzeuge.

Lieferumfang einzeln.

**9982619 29,75**



#### 4 AUFSTECKSPIEGEL EXCELLENT VIEW

Für alle PKWs geeignet, die Befestigung kann bei Nichtbenutzung am Fahrzeug bleiben.

Lieferumfang paarweise.

Flachglas	<b>9982373</b>	<b>53,75</b>
Konvexglas	<b>9982372</b>	<b>53,75</b>



### 7 UNIVERSA III PRO XL

Sehr stabiler Spiegelkopf mit besonders großem Sichtfeld, Weitwinkel und serienmäßigem Reflektor.

- o Montage ohne Werkzeug
- o Seitliche Anbindung der Befestigung, dadurch 5 cm längere Ausladung

Lieferumfang paarweise.

Maße 14 x 20 cm (B x H). Gewicht 1,31 kg.

**9917834 113,50**



### 8 AUFSTECKSPIEGEL MAGNUM

Flachglas.

Lieferumfang einzeln. Maße 18,1 x 13,5 cm (B x H). Gewicht 0,43 kg pro Stück.

**9982230 25,50**



### 5 UNIVERSA III LIGHT

- o Robustes Hybrid-Befestigungsgehäuse
- o Formschöner, aerodynamischer Spiegelkopf
- o Nahezu vibrationsfreies Spiegelbild
- o Gerades Aluminiumrohr (dadurch erhöhte Spiegelkopfposition)

Lieferumfang paarweise. Gewicht 1 kg.

**9912635 79,25**



### 6 UNIVERSA III PRO

- o Montage ohne Werkzeug
- o Stabiler, aerodynamischer und nach allen Richtungen verstellbarer Spiegelkopf mit gewölbtem Sicherheits-Spiegelglas

Lieferumfang paarweise.

Maße 12 x 10 cm (B x H). Gewicht 1 kg.

**9982611 101,95**



9



10



### 9 AUFSTECKSPIEGEL ARGUS

Flachglas.

Lieferumfang paarweise. Maße 18,1 x 13,5 cm (B x H). Gewicht 1,3 kg pro Paar.

**9982101 54,25**



### 10 AUFSTECKSPIEGEL COLT SPEZIAL

Flachglas.

Lieferumfang paarweise. Maße 18,1 x 13,5 cm (B x H). Gewicht 1,4 kg pro Paar.

**9982100 46,50**



### 11 AUFSTECKSPIEGEL HERCULES

Toterwinkelspiegel.

Lieferumfang einzeln. Maße 13,5 x 5 cm (B x H). Gewicht 0,15 kg pro Stück.

**9982460 10,95**





**MILENCO****12 AUSSENSPIEGEL AERO PLATINUM**

Mit einer größeren Klemme und federbelasteten, flexiblen Griffpolster aus Edelstahl. Für die Montage an allen Fahrzeugen, einschließlich Range/Land Rovers und BMW X-Modelle.

Maße 14 x 43 x 15 cm (B x H x T). Gewicht 1,65 kg.

Aero Platinum **9943789 118,95**

Maße 18 x 45 x 17 cm (B x H x T). Gewicht 2,15 kg.

Grand Aero Platinum **9943788 145,50**

Aero  
Platinum



Grand Aero  
Platinum

**MILENCO****13 AUSSENSPIEGEL MILENCO AERO 4**

Die Aero Serie Spiegel verfügen über ein Chrom-Sicherheitsglas und ein vielseitiges Befestigungssystem mit Schrauben aus rost-freiem Edelstahl. Der Klemmspiegel passt für fast alle Spiegel.

Lieferumfang paarweise. Spiegelglas flach. Maße 15 cm x 42 cm x 14 cm (B x H x T). Gewicht 1,45 kg pro Stück.

**9901609 99,95**

**MILENCO****14 AUSSENSPIEGEL MILENCO AERO 4 EXTRA LANG**

Der extra lange Spiegelarm ist ungefähr 41 cm lang. Besonders geeignet bei schmalen Fahrzeugen mit breitem Wohnwagen.

Lieferumfang paarweise inkl. Transporttasche. Spiegelglas konvex. Maße 15 x 42 x 14 cm (B x H x T). Gewicht 1,55 kg pro Stück.

**9983182 99,95**

**MILENCO****15 AUSSENSPIEGEL GRAND AERO 4 EXTRA BREIT**

Der breite Spiegelkopf sorgt für eine enorme Vergrößerung des Sichtfeldes und ermöglicht einen umfassenden Überblick über Ihren Anhänger.

Lieferumfang paarweise inkl. Tragetasche. Spiegelglas konvex. Maße 17 x 45 x 17 cm (B x H x T). Gewicht 1,76 kg.

**9926615 128,50**

**MILENCO****16 AUSSENSPIEGEL FALCON SUPER STEADY**

Stabiler Klemmspiegel mit Stahl Rändelschrauben einfach zu montieren.

Lieferumfang paarweise. Maße 13 x 44 x 9,5 cm (B x H x T). Gewicht 0,96 kg pro Stück.

**9942566 65,95**

**MILENCO****17 ZUSATZSPIEGEL AERO SPOT**

Toterwinkel-Aufsteckspiegel. Farbe schwarz. Maße 9 x 24 x 18 cm (B x H x T). Gewicht 0,46 kg.

**9983202 37,50**

**18 AUSSENSPIEGEL MGI STEADY XL**

Dank den langen, gelenkigen Spiegelarmen passt der Steady XL an fast alle Camper Vans, Geländewagen, SUVs und PKWs mit großen Außenspiegeln.

Lieferumfang paarweise.

**9908360 32,50**

**19 AUSSENSPIEGEL MGI SAFETY**

Schnelle, einfache und unkomplizierte Montage mittels Gummibändern. Passt an fast alle typischen Fahrzeugspiegel. Lieferumfang 1 Stück. Spiegelglas konvex.

**9983189 13,75**

**20 ERSATZ-SPANNGUMMI**

Für MGI Safety.

Paarweise **9983206 7,20**

**MILENCO****21 SPIEGEL-AUFLAGEN AERO 4**

Für Milenco Aero 4.

Lieferumfang 2 Stück.

**9983203 4,30**

**MILENCO****22 ERSATZ HALTEKLAMMER**

Für Milenco Aero 4, Aero 4 XL, Grand Aero.

Lieferumfang 1 Stück.

**9983204 21,25**

**MILENCO****23 ERSATZ-SPIEGELARM EXTRA LANG**

Für Milenco Aero 4.

Maße 41 x 5 x 1,1 cm (B x H x T). Lieferumfang paarweise.

**9983205 17,75**

**MILENCO****24 ERSATZ-SPIEGELKOPF KONVEX**

Für Milenco Aero 4.

Lieferumfang einzeln.

**9999793 20,75**

**MILENCO****25 SPIEGELPROTEKTORSATZ**

Mit der gerippten Form und einer Schale mit bis zu 6 mm in den kritischen Bereichen lenken diese Protektoren Gegenstände ab, schützen die Seitenblinker und verteilen die Aufprallkräfte, um Ihren Fahrzeugspiegel optimal zu schützen.

Lieferumfang 1 Protektor links und 1 Protektor rechts, mit Klebepad, Sicherungsleiste und 2 Schrauben. Maße 40 x 25 x 22 cm (B x H x T). Gewicht 1,5 kg.



Passend für Fiat Ducato, Peugeot Boxer, Citroen Relay ab 2007 mit langen Armspiegeln.

schwarz **9983669 99,95**  
weiß **9983668 99,95**



Passend für Fiat Ducato, Peugeot Boxer, Citroen Relay ab 2007 mit kurzen Armspiegeln.

schwarz **9918373 125,50**  
weiß **9918372 125,50**



Passend für Ford Transit Wohnmobile mit zweiarmligen Spiegeln.

schwarz **9944167 99,95**  
weiß **9944166 99,95**

# 1 SPEZIAL-CARAVAN-SPIEGEL

Die speziell auf den jeweiligen Fahrzeugspiegel angepasste Halterung der Spiegel (Aluminium-Guss-Form), ermöglicht eine passgenaue Montage und gewährleistet einen perfekten Sitz ohne Vibration. Blitzschnelle Montage ohne Werkzeug. Alle Bestandteile der Spiegel sind aus korrosionsbeständigen Materialien gefertigt und gewährleisten eine hohe Langlebigkeit.

- o Alle aufgeführten Spiegel auch in Ihrer Wagenfarbe lieferbar
- o Alle Ausführungen auch mit XL Spiegelkopf erhältlich



Audi	Baujahr	Art.-Nr.	Preis
A3 (auch Sportback) 2010	ab 06/2008 bis 12/2010	<b>9981048</b>	<b>129,95</b>
A3 8Y, S3 8Y	ab 03/2020	<b>9944622</b>	<b>129,95</b>
A4 Allroad	ab 2009 bis 2016	<b>9981048</b>	<b>129,95</b>
A4 Avant	ab 03/2008 bis 05/2009	<b>9981048</b>	<b>129,95</b>
A4 B9 Allroad Quattro	ab 03/2016	<b>9927335</b>	<b>129,95</b>
A4 B9 Avant	ab 11/2015	<b>9927335</b>	<b>129,95</b>
A4 B9 Limousine	ab 11/2016	<b>9927335</b>	<b>129,95</b>
A4 Limousine	ab 12/2007 bis 05/2009	<b>9981048</b>	<b>129,95</b>
A5	ab 06/2007 bis 05/2009	<b>9981048</b>	<b>129,95</b>
A5 Cabriolet	ab 11/2016	<b>9927335</b>	<b>129,95</b>
A5 Coupé	ab 06/2016	<b>9927335</b>	<b>129,95</b>
A5 F5 Sportback	ab 10/2016	<b>9927335</b>	<b>129,95</b>
A5 S5 Cabriolet	ab 03/2017	<b>9927335</b>	<b>129,95</b>
A5 S5 Coupé	ab 07/2016	<b>9927335</b>	<b>129,95</b>
A5 S5 Sportback	ab 10/2016	<b>9927335</b>	<b>129,95</b>
A6	ab 09/2008 bis 12/2010	<b>9981048</b>	<b>129,95</b>
A6 Allroad Quattro	ab 06/2019	<b>9935501</b>	<b>129,95</b>
A6 Allroad Quattro	ab 2012 bis 2018	<b>9906365</b>	<b>129,95</b>
A6 Avant	ab 2011 bis 2018	<b>9906365</b>	<b>129,95</b>
A6 Avant	ab 04/2018	<b>9935501</b>	<b>129,95</b>
A6 C8 Limousine	ab 02/2018	<b>9935501</b>	<b>129,95</b>
A7 C8	ab 02/2018	<b>9935501</b>	<b>129,95</b>
A8 D5	ab 11/2017	<b>9935501</b>	<b>129,95</b>
Q2	ab 10/2016	<b>9935197</b>	<b>129,95</b>
Q3 F3	ab 08/2018	<b>9935197</b>	<b>129,95</b>
Q3 „New Generation“	ab 2011 bis 07/2018	<b>9981048</b>	<b>129,95</b>
Q5	ab 08/2008 bis 12/2016	<b>9906934</b>	<b>129,95</b>
Q5 II. Generation	ab 01/2017	<b>9927781</b>	<b>129,95</b>
Q7	ab 2009 bis 02/2015	<b>9906934</b>	<b>129,95</b>
Q7 II. Generation	ab 03/2015	<b>9927781</b>	<b>129,95</b>
Q8	ab 02/2019		
SQ8	ab 07/2020		
RS Q8	ab 12/2019	<b>9944729</b>	<b>129,95</b>
RS6 Avant	ab 08/2019	<b>9935501</b>	<b>129,95</b>
S4 B9 Avant und Limousine	ab 04/2019	<b>9927335</b>	<b>129,95</b>
S6 Avant und Limousine	ab 04/2019	<b>9935501</b>	<b>129,95</b>
SQ2	ab 10/2018	<b>9935197</b>	<b>129,95</b>
SQ5 II. Generation	ab 06/2017	<b>9927781</b>	<b>129,95</b>
SQ7	ab 05/2016	<b>9927781</b>	<b>129,95</b>

BMW	Baujahr	Art.-Nr.	Preis
1er Modell F-20	ab 2010 bis 06/2019	<b>9981056</b>	<b>129,95</b>
1er Modell F40	ab 09/2019	<b>9927520</b>	<b>129,95</b>
1er Modell F52	ab 02/2017	<b>9981056</b>	<b>129,95</b>
2er Modell F22 Coupé	ab 11/2013	<b>9981056</b>	<b>129,95</b>
2er Modell F23 Cabrio	ab 09/2014	<b>9981056</b>	<b>129,95</b>
2er Modell F-45 Active Tourer	ab 03/2015	<b>9927520</b>	<b>129,95</b>
2er Modell F-46 Gran Tourer	ab 03/2015	<b>9927520</b>	<b>129,95</b>
3er Modell F30 Touring	ab 10/2011 bis 02/2019	<b>9981056</b>	<b>129,95</b>
3er Modell F31 Touring	ab 08/2012 bis 08/2019	<b>9981056</b>	<b>129,95</b>
3er Modell F34 GT	ab 06/2013	<b>9981056</b>	<b>129,95</b>
4er Modell F32	ab 10/2013	<b>9981056</b>	<b>129,95</b>
5er Modell F07	ab 01/2013 bis 10/2017	<b>9940195</b>	<b>129,95</b>
5er Modell F-10, F11	ab 07/2013 bis 01/2017	<b>9940195</b>	<b>129,95</b>
7er Modell F01	ab 07/2012 bis 09/2015	<b>9940195</b>	<b>129,95</b>
X1 Mod. E-84 LCI Facelift	ab 07/2012 bis 09/2015	<b>9981056</b>	<b>129,95</b>
X1 Modell F-48	ab 10/2015	<b>9927520</b>	<b>129,95</b>
X2 Modell F-39	ab 03/2018	<b>9927520</b>	<b>129,95</b>

BMW	Baujahr	Art.-Nr.	Preis
X3 Modell F-25 Facel. 2014	ab 04/2014	<b>9917263</b>	<b>129,95</b>
X3 Modell G01	ab 11/2017	<b>9917263</b>	<b>129,95</b>
X4 Modell F26	ab 10/2014 bis 01/2018	<b>9917263</b>	<b>129,95</b>
X4 Modell G02	ab 02/2018	<b>9917263</b>	<b>129,95</b>
X5 Modell F-15	ab 08/2013 bis 07/2018	<b>9917263</b>	<b>129,95</b>
X5 Modell G05	ab 11/2018	<b>9917263</b>	<b>129,95</b>
X6 Modell F-16	ab 05/2014 bis 07/2019	<b>9917263</b>	<b>129,95</b>
5er G30, G31, G38	ab 02/2017	<b>9933103</b>	<b>129,95</b>

Chevrolet	Baujahr	Art.-Nr.	Preis
Trax (ohne Blinker)	ab 04/2013 bis 2016	<b>9981057</b>	<b>129,95</b>

Citroen	Baujahr	Art.-Nr.	Preis
C4 Cross	ab 04/2012 bis 04/2017	<b>9914456</b>	<b>129,95</b>
Spacetourer	ab 09/2016	<b>9946478</b>	<b>129,95</b>

Dacia	Baujahr	Art.-Nr.	Preis
Duster 2	ab 01/2018	<b>9943692</b>	<b>129,95</b>

Ford	Baujahr	Art.-Nr.	Preis
C Max/ Grand C Max	ab 2008	<b>9905815</b>	<b>129,95</b>
Edge	ab 06/2016	<b>9941187</b>	<b>129,95</b>
Focus	ab 09/2018	<b>9943464</b>	<b>129,95</b>
Ranger	ab 02/2016	<b>9933865</b>	<b>129,95</b>
Galaxy	ab 2008 bis 08/2015	<b>9905815</b>	<b>129,95</b>
Galaxy	ab 09/2015	<b>9941187</b>	<b>129,95</b>
Kuga	ab 04/2020	<b>9943693</b>	<b>129,95</b>
Kuga	ab 05/2008 bis 03/2019	<b>9905815</b>	<b>129,95</b>
S-Max	ab 2006 bis 08/2015	<b>9905815</b>	<b>129,95</b>
S-Max	ab 09/2015	<b>9941187</b>	<b>129,95</b>

Kia	Baujahr	Art.-Nr.	Preis
Sportage IV. Generation	ab 01/2016	<b>9944068</b>	<b>129,95</b>

(auch Facelift 2018)

Mazda	Baujahr	Art.-Nr.	Preis
CX5	ab 06/2017	<b>9929246</b>	<b>129,95</b>

Mercedes Benz	Baujahr	Art.-Nr.	Preis
A-Klasse W177	ab 05/2018	<b>9943465</b>	<b>129,95</b>
B-Klasse W 246	ab 11/2011 bis 12/2018	<b>9982783</b>	<b>129,95</b>
C-Klasse C 207 Coupé			
und Cabrio	ab 2011	<b>9982783</b>	<b>129,95</b>
C-Klasse W 204	ab 12/2007 bis 05/2014	<b>9982783</b>	<b>129,95</b>
C-Klasse W 205118	ab 02/2014	<b>9917264</b>	<b>129,95</b>
CLA C118	ab 03/2019	<b>9943465</b>	<b>129,95</b>
CLA Shooting Break X118	ab 09/2019	<b>9943465</b>	<b>129,95</b>
CLS-Klasse C 2018	ab 01/2011 bis 02/2018	<b>9982783</b>	<b>129,95</b>
CLS-Klasse X 2018	ab 10/2012 bis 02/2018	<b>9982783</b>	<b>129,95</b>
E-Klasse W 212	ab 04/2009 bis 05/2016	<b>9982783</b>	<b>129,95</b>
G-Klasse W 463	ab 05/2018	<b>9943694</b>	<b>129,95</b>
GLE V 167	ab 10/2018	<b>9943694</b>	<b>129,95</b>
GLK WDC 204	ab 01/2009 bis 09/2015	<b>9982783</b>	<b>129,95</b>
GL-Klasse X166	ab 06/2012	<b>9906309</b>	<b>129,95</b>
M-Klasse W 166	ab 11/2011 bis 07/2015	<b>9906309</b>	<b>129,95</b>
R-Klasse W 251	ab 09/2010	<b>9906309</b>	<b>129,95</b>
S-Klasse W 221	ab 06/2009 bis 06/2013	<b>9982783</b>	<b>129,95</b>
V-Klasse (Van)	ab 04/2014	<b>9940194</b>	<b>129,95</b>



Mitsubishi	Baujahr	Art.-Nr.	Preis
ASX Instyle/Intense	ab 10/2012	<b>9914456</b>	<b>129,95</b>
Eclipse Cross	ab 01/2018	<b>9944628</b>	<b>129,95</b>
Pajero V80 und V90	ab 02/2007 bis 08/2018	<b>9993171</b>	<b>129,95</b>
Outlander II Facelift	ab 02/2010 bis 11/2012	<b>9914456</b>	<b>129,95</b>
Outlander III	ab 11/2012	<b>9914456</b>	<b>129,95</b>

Nissan	Baujahr	Art.-Nr.	Preis
Juke Nismo RS	ab 01/2015	<b>9924974</b>	<b>129,95</b>
Navara 4. Generation	ab 01/2016	<b>9924974</b>	<b>129,95</b>
Qashqai Facelift	ab 02/2014	<b>9924974</b>	<b>129,95</b>
X-Trail	ab 07/2014	<b>9924974</b>	<b>129,95</b>

Opel	Baujahr	Art.-Nr.	Preis
Astra J (auch Sports Tourer)	ab 12/2009 bis 08/2018	<b>9902984</b>	<b>129,95</b>
Astra K	ab 07/2015	<b>9927783</b>	<b>129,95</b>
Astra K Sports Tourer	ab 10/2015	<b>9927783</b>	<b>129,95</b>

Insignia B (auch Sports Tourer,	Baujahr	Art.-Nr.	Preis
Country Tourer, Gsi)	ab 02/2017	<b>9927783</b>	<b>129,95</b>
Mokka	ab 10/2012 bis 06/2019	<b>9981057</b>	<b>129,95</b>
Mokka X	ab 06/2016 bis 06/2019	<b>9981057</b>	<b>129,95</b>
Mokka B / Mokka-E	ab 01/2021	<b>9948866</b>	<b>129,95</b>
Vivaro Life	ab 09/2019	<b>9946478</b>	<b>129,95</b>

Peugeot	Baujahr	Art.-Nr.	Preis
3008 2. Generation	ab 10/2016	<b>9935496</b>	<b>129,95</b>
5008 2. Generation	ab 06/2017	<b>9935496</b>	<b>129,95</b>
4008	ab 04/2012 bis 12/2015	<b>9914456</b>	<b>129,95</b>
Traveller	ab 09/2016	<b>9946478</b>	<b>129,95</b>

Renault	Baujahr	Art.-Nr.	Preis
Espace V	ab 03/2015	<b>9927852</b>	<b>129,95</b>
Grand Scénic IV	ab 12/2016	<b>9927852</b>	<b>129,95</b>
Kadjar SUV	ab 06/2015	<b>9927852</b>	<b>129,95</b>
Koleos II, Scénic IV	ab 11/2016	<b>9927852</b>	<b>129,95</b>
Mégane IV, Grandtour,			
Grand Coupé	ab 03/2016	<b>9933502</b>	<b>129,95</b>
Talisman	ab 08/2015	<b>9933502</b>	<b>129,95</b>
Talisman Grandtour	ab 06/2016	<b>9933502</b>	<b>129,95</b>

Seat	Baujahr	Art.-Nr.	Preis
Alhambra	ab 2010	<b>9990170</b>	<b>129,95</b>
Ateca	ab 07/2016	<b>9929208</b>	<b>129,95</b>
Leon IV (Typ KL)	ab 01/2020	<b>9944627</b>	<b>129,95</b>

Skoda	Baujahr	Art.-Nr.	Preis
Karoq	ab 11/2017	<b>9929934</b>	<b>129,95</b>
Kodiaq (für Fahrzeuge mit Fahrassistenzkamera)	ab 03/2017	<b>9942973</b>	<b>129,95</b>
Kodiaq (für Fahrzeuge ohne Fahrassistenzkamera)	ab 03/2017	<b>9929934</b>	<b>129,95</b>
Octavia III (Typ 5E)	ab 02/2013		
	bis 02/2020	<b>9912630</b>	<b>129,95</b>
Superb III	ab 09/2015	<b>9940779</b>	<b>129,95</b>
Yeti Typ 5L	ab 08/2009		
	bis 10/2017	<b>9990170</b>	<b>129,95</b>

Skoda	Baujahr	Art.-Nr.	Preis
Yeti Typ 5L	ab 08/2009		
	bis 10/2017	<b>9990170</b>	<b>129,95</b>
Skoda Octavia IV	ab 03/2020	<b>9944053</b>	<b>129,95</b>

Volvo	Baujahr	Art.-Nr.	Preis
S60	ab 11/2018	<b>9943497</b>	<b>129,95</b>
S90	ab 01/2016	<b>9943497</b>	<b>129,95</b>
V60	ab 09/2018	<b>9943497</b>	<b>129,95</b>
V70 III (P24, P24 Facelift)	ab 09/2007		
	bis 04/2016	<b>9981083</b>	<b>129,95</b>
V90 Cross Country	ab 02/2017	<b>9928358</b>	<b>129,95</b>
XC40	ab 03/2018	<b>9943497</b>	<b>129,95</b>
XC60 Facelift	ab 2008 bis 03/2017	<b>9912633</b>	<b>129,95</b>
XC60 II	ab 03/2017	<b>9928358</b>	<b>129,95</b>
XC90 II	ab 01/2015	<b>9928358</b>	<b>129,95</b>

VW	Baujahr	Art.-Nr.	Preis
Amorak	ab 2010	<b>9981179</b>	<b>129,95</b>
Caddy Spiegelgehäuse			
l+r nicht identisch	ab 10/2003 bis 06/2015	<b>9981941</b>	<b>129,95</b>
Caddy auch Alltrack, Kombi	ab 06/2015	<b>9925483</b>	<b>129,95</b>
Caddy	ab 11/2020	<b>9948594</b>	<b>129,95</b>
Golf 8	ab 12/2019	<b>9943695</b>	<b>129,95</b>
Passat Modell B8	ab 11/2014	<b>9940197</b>	<b>129,95</b>
Sharan	ab 09/2010	<b>9990170</b>	<b>129,95</b>
T5 Facelift 2009			
Spiegelgehäuse l+r identisch	ab 2009 bis 06/2015	<b>9981179</b>	<b>129,95</b>
T5 Spiegelgehäuse			
l+r nicht identisch	ab 06/2003 bis 09/2009	<b>9981941</b>	<b>129,95</b>
T6	ab 07/2015	<b>9981179</b>	<b>129,95</b>
Multivan Bus T7	ab 10/2021	<b>9949015</b>	<b>129,95</b>
T-Cross (auch R-Line)	ab 04/2019	<b>9912630</b>	<b>129,95</b>
Tiguan (auch Facel. 2010)	ab 11/2007 bis 09/2015	<b>9990170</b>	<b>129,95</b>
Tiguan II	ab 2016	<b>9940780</b>	<b>129,95</b>
Touran II	ab 05/2015	<b>9943132</b>	<b>129,95</b>
Touareg II	ab 05/2010 bis 03/2018	<b>9981067</b>	<b>129,95</b>
Touareg III	ab 07/2018	<b>9934345</b>	<b>129,95</b>
T-Roc	ab 11/2017	<b>9912630</b>	<b>129,95</b>



**2 XL-SPIEGELKOPF**  
 XL-Spiegelkopf einzeln, schwarz. Konvex-Weitwinkel: Radius 45 cm, inkl. Reflektor. Spiegelgröße: 20 x 14 cm.  
 1 Stück **9940163 24,95**




**3 DIEBSTAHLSICHERUNGSKIT FÜR ALLE SPEZIALSPIEGEL**  
 Ein Lösen des Sterngriffes ist nur mit Sicherheitsschlüssel möglich.  
 Material Metall/Kunststoff. Maße Ø 4 cm.  
 2 Stück **9981169 28,95**



**4 ERSATZSPIEGELKOPF**  
**9981520 21,50**



**5 REFLEKTOR-KIT**  
 4 Stück Reflektoren-Aufkleber für die Spiegelköpfe.  
**9912636 4,80**



**6 HALTELEINE FÜR GEHÄUSE**  
 Für Gehäuse mit geringem Ein-Klappwiderstand.  
 2 Stück **9981776 9,90**

**7 NOTLEINE**  
 Verhindert den Verlust des Caravanspiegels.  
 2 Stück **9981777 6,60**

# Die Alarmanlage, die sich Ihnen anpasst!



Liste der kompatiblen Fahrzeuge



## 1 WIPRO III & WIPRO III SAFE.LOCK

### CAN-BUS KOMPATIBLE FUNK-ALARMANLAGEN FÜR WOHNMOBILE

Schützt Sie einfach und komfortabel. Die Alarmanlage für Reisemobile kommt ohne störende Bewegungsmelder aus und sichert mit den sabotageschutzten Funk-Magnetkontakten effektiv die Fahrzeughülle. So treten keine Fehlalarme auf, und Sie benutzen die Alarmanlage auch dann, wenn es besonders darauf ankommt – bei Anwesenheit! Die WiPro III safe.lock ermöglicht es beispielsweise für viele Fahrzeugtypen zusätzlich die Zentralverriegelung Ihres Fahrzeuges mit dem Funk-Handsender zu bedienen. Bei Verwendung eines Vernetzungsmoduls oder eines Pro-finders kann dies sogar per App erfolgen. Alternativ können Sie die WiPro III safe.lock mit dem NFC Modul steuern. Die integrierte Innenraumsirene sorgt in Verbindung mit der Fahrzeughupe bzw. einer optionalen Sirene für die nötige Aufmerksamkeit. Die hochentwickelte Störsendererkennung der WiPro III verhindert die Sabotage mit sogenannten „Jammern“ (Störsendern), die zur Störung von herkömmlichen Funk-Alarmanlagen und verbundenen Funksirenen führen.

Lieferumfang WiPro III oder WiPro III safe.lock Zentrale, Status LED, Funk-Handsender 868, Funk-Magnetkontakt 868 schwarz, Kabelbaum, Montagematerial, Warnaufkleber, Handbuch.

Spannungsversorgung 12/24 Volt. Stromaufnahme ca. 11 mA. Alarmton ca. 102 dB. Maße 80 x 29 x 80 mm (B x H x T). Gewicht ca. 90 g.

Als RMV-Versicherungskunde und Besitzer einer THITRONIK® WiPro III Alarmanlage erhalten Sie 5 % Rabatt auf Ihren Versicherungstarif bei der RMV sowie Rabatte auf ausgewählte THITRONIK® Produkte.

**Jetzt mehr erfahren auf [rmv.thitronik.de](http://rmv.thitronik.de)**



### WIPRO III SAFE.LOCK

Fiat Ducato | Citroen Jumper | Peugeot Boxer

Iveco Daily ab 2006 | Opel Movano 2021+

Ford Transit ab 2019 (Schaltersperre im Fahrzeug auswählbar und deaktivierbar)

Mercedes Sprinter VS30 | MAN TGE | VW Crafter II | VW T6.1

<b>9941078</b>	<b>479,00</b>
<b>9948711</b>	<b>479,00</b>
<b>9949289</b>	<b>479,00</b>

### WIPRO III

Ford Transit ab 2006

Mercedes-Benz Sprinter ab 2006 | Mercedes-Benz Vito ab 2014

VW Crafter ab 2006 | MAN TGE ab 2017

VW T5 2003 – 2015 | VW T6 ab 2015 | Renault Master ab 2003

sowie Fahrzeuge ohne CAN-Bus und andere Modelle

<b>9980383</b>	<b>429,00</b>
<b>9980384</b>	<b>479,00</b>
<b>9980385</b>	<b>429,00</b>

### BESONDERHEITEN

- o Einfache, intuitive Handhabung: Fahrzeug verriegelt / Alarmanlage geschärft
- o Funk-Magnetkontakte ohne Verkabelung!
- o Keine störanfälligen Bewegungsmelder
- o Aufenthalt im Fahrzeug möglich ohne Sensoren zu deaktivieren
- o Steuerung der Zentrale über Fahrzeugfunkschlüssel und Funk-Handsender
- o Easy add 2.0: Nachträgliches Koppeln von Funk-Zubehör per Funk-Handsender oder Kabinentüren
- o Panikalarmfunktion
- o Auch für Fahrzeuge ohne CAN-Bus
- o Batteriebensdauer des Funk-Zubehörs ca. 2 Jahre
- o Bis zu 100 Funkmodule koppelbar
- o Bis 75 Meter Funk-Reichweite (Freifeld)
- o Kopiersicher durch über 4 Mrd. Codes
- o Schutz vor Replay Attacken
- o Störsendererkennung „anti jamming“
- o Fernalarmierung und Ortung mit Pro-finder (Option)

### JETZT THITRONIK® APP\* LADEN UND MIT WIPRO III ALARMANLAGE VERBINDEN!

- o Schärfen/Entschärfen der Alarmanlage
- o Verriegeln/Entriegeln\*
- o Ortung des Fahrzeugs mit GPS\*\*
- o Fernstilllegung des Fahrzeugs\*\*
- o Anlernmodus für Funkmodule
- o Viele weitere Funktionen



\*nur in Verbindung mit WiPro III safe.lock und BLUETOOTH® Vernetzungsmodul oder Pro-finder  
\*\*nur in Verbindung mit Pro-finder



## 2 NFC-MODUL

Outdoor-Begeisterte, Sportler oder Weltenbummler aufgepasst. Das von innen an der Fahrzeugscheibe montierte NFC Modul ist die perfekte Steuerungslösung für die WiPro III, WiPro III safe.lock und WiPro easy Alarmanlage. Komfortables Schärfen und Entschärfen der Alarmanlage mit der beiliegenden Transponderkarte oder mit dem robusten, wasserdichten Zubehör, wie Silikonarmband (KeyStrap\*), Schlüsselanhänger (KeyTag) oder einer kompatiblen Kreditkarte. Besitzer einer WiPro III safe.lock können zusätzlich auf die Zentralverriegelung zugreifen und das Fahrzeug ohne Schlüssel ver- und entriegeln. Das NFC Modul ist jederzeit nachrüstbar.

**9948751 167,00**



Das NFC-Zubehör ist mit einem Sicherheitscode codiert und nutzt die MIFARE DESFire ev2-Technologie für maximale Sicherheit.

**3 NFC KEYCARD 9948752 19,00**

**4 NFC KEYTAG 9948753 19,00**

### 5 NFC KEYSTRAP

Der THITRONIK® KeyStrap ist ausschließlich für einwandige Fenster/Scheiben bis maximal 15 mm Stärke geeignet.

Größe M		Größe L	
schwarz	<b>9948754 25,00</b>	schwarz	<b>9949285 25,00</b>
weiß	<b>9949282 25,00</b>	weiß	<b>9949286 25,00</b>
dunkelblau	<b>9949283 25,00</b>	dunkelblau	<b>9949287 25,00</b>
rot	<b>9949284 25,00</b>	rot	<b>9949288 25,00</b>

Die technisch zulässige Gesamtmasse des Fahrzeugs sowie die technisch zulässige Gesamtmasse auf der Achse dürfen nicht überschritten werden. Nachträglich am Fahrzeug angebrachtes Zubehör verringert die Zuladungsmöglichkeit und beeinflusst die Achslasten. Nachträgliche Änderungen am Fahrzeug (z. B. Ablostung), die die Massewerte des Fahrzeugs beeinflussen, liegen im Verantwortungsbereich des Fahrzeughalters. Weitere Hinweise & Erläuterungen zur Gewichtsthematik finden Sie in den Verkaufsunterlagen und auf den Websites der Hersteller.



## Zubehör WiPro III, WiePro III safe.lock, WiPro easy

**6 FUNK-KABELSCHLEIFE**

Sichert Fahrräder, Motorroller, Surfboards, Campingmöbel etc. Meldet Entfernen oder Durchtrennen per Funk.

2,5 m	weiß	<b>9980416</b>	<b>91,00</b>
2,5 m	schwarz	<b>9926309</b>	<b>91,00</b>
5,0 m	weiß	<b>9940233</b>	<b>97,00</b>
5,0 m	schwarz	<b>9926269</b>	<b>97,00</b>

**7 FUNK-MAGNETKONTAKT 868**

Selbstklebender Funk-Magnetkontakt zur Absicherung von Fenstern, Türen, Stauklappen, Dachboxen, Dachluken, etc.

schwarz	<b>9980388</b>	<b>69,00</b>
weiß	<b>9980389</b>	<b>69,00</b>

**8 FUNK-HANDSENDER 868**

Ermöglicht die Bedienung der Zentralverriegelung sowie der Alarmanlage mit einem Knopfdruck. Geschützt von 4 Mrd. sich ändernden Codes. Dient als Ergänzung der Alarmsysteme - mit entsprechender Symbolik.

<b>9941102</b>	<b>69,00</b>
----------------	--------------

**9 FUNK-GASWARNER 868**

Zum Anschluss an 12/24 V. Meldet Narkosegasangriffe und Gaslecks (Propan/Butan) per Funk. Mit Prozessor gesteuerte Temperaturkompensation und Sensorselbsttest.

<b>9980390</b>	<b>125,00</b>
----------------	---------------



<b>10 ZUSATZ-SIRENE</b> (o. Abb.)	<b>9980559</b>	<b>39,00</b>
-----------------------------------	----------------	--------------

<b>11 BACK UP SIRENE</b> (o. Abb.)	<b>9984059</b>	<b>49,00</b>
------------------------------------	----------------	--------------

<b>12 ZUSATZ-HUPE</b> (o. Abb.) für MAN TGE, Merc.Sprinter 06-18 >18, V-Class >14, VW Crafter 06-18	<b>9949009</b>	<b>79,00</b>
---	----------------	--------------

<b>13 UMRÜSTPLATINE FÜR FAHRZEUGSCHLÜSSEL</b> (o. Abb.)	<b>9941079</b>	<b>88,00</b>
---	----------------	--------------

<b>14 MONTAGEADAPTER FÜR FUNK-MAGNETKONTAKT</b> (o. Abb.)	<b>9984047</b>	<b>17,00</b>
weiß	<b>9984047</b>	<b>17,00</b>
schwarz	<b>9984425</b>	<b>17,00</b>

**JETZT THITRONIK® APP\* LADEN!****15 PRO-FINDER ORTUNGSLÖSUNG FÜR WIPRO III/ WIPRO III SAFE.LOCK UND ALS „STAND ALONE“ ORTUNGSSYSTEM**

Pro-finder alarmiert Sie im Falle eines Einbruchversuchs auf bis zu 10 Mobiltelefonen per SMS oder Anruf. Abhängig von der Installation kann bei einem Diebstahl das Fahrzeug per App stillgelegt werden. Der Zustand der Alarmanlage und ihrer Ein- und Ausgänge kann jederzeit per App abgefragt und geändert werden. Auch eine niedrige Batteriespannung der Versorgungsspannungsquelle wird per SMS gemeldet. Mit den zwei Ausgängen kann z. B. Ihre Standheizung oder Klimaanlage ferngesteuert werden. Pro-finder kann auch ohne WiPro III zur Ortung, Steuerung und Überwachung genutzt werden.

**BESONDERHEITEN**

- o Zur Fern-Stilllegung des Fahrzeugs in Kombination mit der Abschalteinrichtung
- o Alarmmeldungen per Anruf und SMS erhalten
- o Gestohlenes Fahrzeug orten
- o Auch ohne Alarmanlage nutzbar
- o Alarmanlage per SMS oder Anruf fernsteuern
- o Geofencing (virtueller Zaun) durch WiPro III
- o Easy add 3.0: Nachträgliches Koppeln von Funkzubehör per App
- o Geringe monatliche Kosten (SIM-Kartengebühren oder Pre-paid Karte)
- o SMS-Kosten entstehen nur im Ernstfall (SIM-Karte muss SMS-, Telefonie- und Daten-fähig sein)
- o Integrierter GPS-Empfänger & GSM-Antenne
- o Spannungsüberwachung
- o Spezieller Wohnwagenmodus
- o Verbraucher-Abschaltung bei Tiefenentladung, Batterieüberwachung mit Unterspannungsalarm

Lieferumfang Pro-finder, Kurzanleitung, Anschlusskabel, Montagematerial.

Spannungsversorgung 12/24 Volt. Stromaufnahme Senden ca. 37 mA. Stromaufnahme stand-by ca. 16 – 21 mA. Anzahl Zielrufnummern bis zu 10. Schnittstelle RJ10 (Eingang für WiPro). Ausgänge 2 x open collector (max. 0,5 A). Temperaturbereich -10 °C bis +80 °C. Maße 103 x 96 x 30 mm (B x H x T). Gewicht ca. 110 g.

<b>9984029</b>	<b>479,00</b>
----------------	---------------

<b>16 ABSCHALTEINRICHTUNG</b> (o. Abb.)	<b>9935318</b>	<b>35,00</b>
---	----------------	--------------

<b>17 EXTERNE GSM-ANTENNE</b> (o. Abb.)	<b>9984028</b>	<b>66,00</b>
---	----------------	--------------

<b>18 GPS-PRO</b> (o. Abb.)	<b>9998333</b>	<b>129,00</b>
-----------------------------	----------------	---------------

**19 WIPRO [EASY]**

WiPro easy ist die ideale Alarmanlage für Caravan Besitzer und Selbstausbauer. Sie ist einfach zu installieren und bietet den bewährten THITRONIK® Sicherheitsstandard. Mit dem mitgelieferten Funk-Handsender kann scharf/unscharf geschaltet werden sowie Panikalarm ausgelöst werden. Ein Funk-Magnetkontakt ist im Lieferumfang enthalten. Die Anlage kann um bis zu 8 weitere Funk-Komponenten erweitert werden, einschließlich NFC Modul (siehe S. 314).

Lieferumfang WiPro easy Zentrale, Funk-Handsender 868 (laut/lautlos), Funk-Magnetkontakt 868 schwarz, Sirene, Status-LED, Anschlusskabel, Kurzanleitung, Montagematerial, Warnaufkleber.

Spannungsversorgung 12 Volt. Stromaufnahme 6mA. Alarmton 105 dB. Temperaturbereich -20 °C – +80 °C (Zentrale). Maße 55 x 28 x 56mm (B x H x T). Gewicht 177g.

<b>9948602</b>	<b>299,00</b>
----------------	---------------





G.A.S.-pro III ist ein modulares Gaswarnsystem für den Festeinbau in Ihrem Fahrzeug. Warnt Sie zuverlässig vor Gasvergiftungen und Betäubungsgas-Überfällen, mit integrierter Sirene und Funkeinheit.

Die G.A.S.-pro III gibt es in zwei Basis-Setups: mit integriertem Flüssiggas-/ Betäubungsgas-sensor oder mit integriertem CO-Sensor. Beide Varianten können mit einem weiteren Gas- oder CO-Sensor kombiniert werden. Die interne Sirene ertönt mit durchdringenden 94 dB, ein integrierter Feuchtigkeitssensor optimiert die ohnehin schon präzise Messung bei hoher Feuchtigkeit im Fahrzeug oder bei Atemluft in direkter Nähe zum Sensor. Eine präzise Temperaturanpassung ist obligatorisch. Zudem eliminiert eine Alkoholfilterfunktion Fehlalarme durch Alkohol in der Luft. Dank integrierter Funkeinheit kommuniziert die G.A.S.-pro III ohne zusätzliche Verkabelung mit dem Alarmsystem WiPro III.

### 1 G.A.S.-PRO III AUF EINEN BLICK

- o Gasdetektion nach DIN EN 50194-2
- o Gasdetektion nach DIN EN 50291-2 (CO-Version)
- o CI-Bus fähig
- o Detektiert Propan und Butan, Narkosegase oder Kohlenmonoxid (je nach Ausstattung)
- o Permanente Kompensation von Temperatur und Luftfeuchtigkeit
- o Regelmäßiger Selbsttest zur Feststellung der Funktionalität
- o Alarmausgang/Sirenenausgang
- o Auto Sense Eingang
- o Alkoholfilter
- o Taster für „Pause“ und „ON/OFF“
- o LED-Anzeige für beide Sensoren
- o Interne Sirene 94 dB

### TECHNISCHE DATEN:

Spannungsversorgung 12/24V DC. Stromaufnahme 9 mA (CO)/26 mA (Flüssig-/KO-Gas). Sensoreingänge 1 x intern, 1 x extern. Empfindlichkeit 50ppm (CO) 700/1400ppm (Butan). Schalldruck 94dB (interne Sirene). Temperaturbereich -20°C bis +60°C. Maße 61 x 97 x 35 mm (B x H x T). Gewicht ca. 74g.

G.A.S. pro III für Flaschen- und Narkosegas	<b>9943349</b>	<b>279,00</b>
G.A.S. pro III CO für Kohlenmonoxid	<b>9943351</b>	<b>279,00</b>



### 2 G.A.S.-PRO

- o Detektiert KO-/Narkosegase, Propan/ Butan
- o Kohlenmonoxidsensor (optional)
- o Mehrsensoren-system
- o Verdeckte Montage möglich
- o Externe Sensoren zur optimalen Platzierung
- o Sirenenausgang
- o Alarmausgang
- o Anschluss für externe LED (Betriebsanzeige)
- o Servicefreundliche, steckbare Sensoren
- o Automatischer Sensorelbsttest
- o Temperaturkompensation
- o E1 Typengenehmigung

### TECHNISCHE DATEN:

Stromaufnahme ca. 85 mA pro Sensor. 3 Sensoreingänge. Empfindlichkeit ab 50 ppm. Schalldruck ca. 85 dB (int. Pieper) ca. 110 dB (ext. Sirene). Temperaturbereich -10 bis + 80 °C. Maße 101 x 39 x 91 mm (B x H x T). Gewicht 223g.

### LIEFERUMFANG

Zentrale Sensor für Betäubungsgase Propan und Butan Montagematerial Handbuch und Alarmaufkleber

G.A.S.-pro	<b>9984060</b>	<b>159,00</b>
------------	----------------	---------------



**3 ZUSATZSENSOR G.A.S. - PRO III**  
**9943352**      **65,00**

**4 ZUSATZSENSOR G.A.S. - PRO**  
**9984061**      **65,00**



**5 EXTERNE LED**  
Als Betriebsanzeige bei verdeckter Montage der G.A.S.-pro Zentrale.  
**9984068**      **15,00**



**6 CO-SENSOR**  
Zur Alarmierung bei gefährlichen Kohlenmonoxidkonzentrationen, wie sie z.B. durch defekte Heizungsanlagen entstehen können. Kompatibel mit G.A.S.-pro/G.A.S.-pro III.  
**9984063**      **99,00**



**7 ZUSATZ-SIRENE**  
Externe Sirene zum Anschluss an WiPro III und G.A.S.-pro. Geeignet für die Montage im Motorraum oder im Fahrzeuginnenraum. Auch als akkugepufferte Back up Sirene erhältlich.  
**9980559**      **39,00**



**8 BACKUP SIRENE**  
Externe Back up Sirene zum Anschluss an WiPro III und G.A.S.-pro. Geeignet für die Montage im Motorraum oder im Fahrzeuginnenraum. Akkugepufferte Back up Sirene mit 110 dB Schalldruck.  
**9984059**      **49,00**



**9 VERLÄNGERUNG STATUS LED**  
Die 50 cm lange Steckverbindung ermöglicht die Verlängerung der Status LED. Maximal 2 Verlängerungen können verwendet werden, sodass die Gesamtlänge des LED-Kabels bis zu 2 m beträgt.  
**9984048**      **8,00**



### THITRONIK

#### 10 GBA-I – ZUR WANDMONTAGE –

- o Detektiert KO-/Narkosegas, Propan und Butan
- o Integrierter Sensor und Summer
- o Einfache Installation
- o Wandmontage
- o Betrieb auch an 230 V (optional)
- o Automatischer Sensorselbsttest
- o Temperaturkompensation
- o E1 Typgenehmigung

#### Lieferumfang GBA-I

GBA-I, Anschlusskabel für 12 V, Befestigungsmaterial, Handbuch, Warnaufkleber.

Spannungsversorgung: 12 / 24 Volt, Stromaufnahme ca. 70 mA, Empfindlichkeit 50 ppm, Schalldruck 85 dB (int. Sirene), Temperaturbereich -20°C – +80°C, Maße 38 x 100 x 27 mm (B x H x T), Gewicht 60 g.

GBA-I	<b>9993044</b>	<b>109,00</b>
Netzteil 230 V	<b>9993046</b>	<b>29,00</b>
Universalanschlusskabel	<b>9984424</b>	<b>26,00</b>



### THITRONIK

#### 11 G.A.S.-PLUG „ALL IN ONE“ – FÜR DEN ZIGARETTENANZÜNDER

- o Detektiert KO-/ Narkosegas, Propan und Butan
- o Integrierter Sensor und Summer
- o Betrieb im Zigarettenanzünder
- o Automatischer Sensorselbsttest
- o Temperaturkompensation
- o E1 Typgenehmigung

#### Lieferumfang G.A.S.-plug

- o G.A.S.-plug „all in one“
- o Handbuch
- o Alarmaufkleber

Spannungsversorgung 12/24V DC. Stromaufnahme ca. 70 mA. Empfindlichkeit ab 50 ppm, Alarmton ca. 85 dB (int. Sirene). Temperaturbereich -10°C bis +80°C. Gewicht ca. 50 g.

G.A.S.-plug „all in one“	<b>9984065</b>	<b>97,00</b>
--------------------------	----------------	--------------



#### 12 GASWARNGERÄT TRIGAS ALARM

- o Optische und akustische Anzeige von Betriebsbereitschaft, Kalibrierungsphase und Alarm
- o Muss direkt an die 12V Aufbaubatterie angeschlossen werden
- o Warnt vor: Propan/Butan (GPL) KO- Gasen (temperaturgeführter
- o Gassensor funktioniert auch über 25°C
- o Gerät erwärmt sich nach längerer Laufzeit

Maße 9 x 5 x 9 cm (B x H x T).

<b>9940955</b>	<b>99,00</b>
----------------	--------------

#### 13 SENSOR EXTERN ZU TRIGAS ALARME

Sicherheit für steigende und fallende Gase.

Kabellänge 2,5 m.

<b>9940956</b>	<b>49,00</b>
----------------	--------------



### AMS

#### 14 AMS KOMBIALARM

Der AMS KOMBIALARM hat zwei wichtige Warnfunktionen in einem Gerät. Er ist gleichzeitig ein Narkosegaswarngerät und ein Gasmelder. Schaltausgänge eröffnen zusätzliche sicherheitsrelevante Erweiterungsmöglichkeiten.

- o Narkosegas ab ca. 100 ppm
- o Butan (Flüssiggas) ca. 0,4 % in der Raumluft
- o Propan (Flüssiggas) ca. 0,5 % in der Raumluft
- o Methan (Stadtgas) ca. 0,8 % in der Raumluft

Betriebsspannung 12 V DC (-10% / +20%). Stromverbrauch ca. 90 mA (Ruhezustand) und ca. 145 mA (Alarmzustand). Alarmlautstärke ca. 85 dB (A). Betriebstemperaturbereich -10°C / +40°C. Schutzart IP 20 DIN 40050. Maße 11,5 x 9 x 3 cm (B x H x T).

<b>9984040</b>	<b>175,40</b>
----------------	---------------



### AMS

#### 15 AMS ZUSATZSENSOR NARKOSEGAS

Der Zusatzsensor detektiert geringste Konzentrationen gefährlicher Narkosegase. Zudem werden Flüssiggas (Propan/Butan) und Stadtgas/Erdgas (Methan) aufgespürt.

Stromverbrauch ca. 60 mA. Betriebstemperaturbereich -10°C / +40°C. Schutzart IP 20 DIN 40050. Maße 5 x 5 x 2,4 cm (B x H x T).

<b>9984041</b>	<b>76,30</b>
----------------	--------------



#### 16 GPS-TRACKER

Kompatibel mit Knott-Serviceapp.

Farbe schwarz. Gewicht 50 g.

<b>9949132</b>	<b>199,95</b>
----------------	---------------



### AMS

#### 17 AMS KOMBIALARM COMPACT

Der AMS KOMBIALARM compact ist gleichzeitig ein Narkosegaswarngerät und ein Gasmelder.

- o Narkosegas ab ca. 100 ppm
  - o Butan (Flüssiggas) ca. 0,4 % in der Raumluft
  - o Propan (Flüssiggas) ca. 0,5 % in der Raumluft
  - o Methan (Stadtgas) ca. 0,8 % in der Raumluft
- Betriebsspannung 12 V DC (-10% / +20%). Stromverbrauch ca. 90 mA (Ruhezustand), ca. 145 mA (Alarmzustand). Alarmlautstärke ca. 85 dB (A). Betriebstemperaturbereich -10°C / +40°C. Schutzart IP 20 DIN 40050. Maße 11,5 x 9 x 3 cm (B x H x T).

<b>9984045</b>	<b>135,60</b>
----------------	---------------

### BRUHER

#### 18 GASWARNGERÄT 3-SICUR

- o Hochempfindliche Sensoren für Propan/Butan - Kohlenmonoxid und KO-Gas
- o Kalibrierung der einzelnen Sensoren erfolgt automatisch
- o Optional einbaubare Pufferbatterie garantiert die Funktionsfähigkeit auch bei Ausfall des Bordnetzes
- o Mobil oder fest eingebaut verwendbar
- o LED Kontrolleuchten + akustische Anzeige
- o 12 V ZA-Stecker

Spannung 12 V. Maße 11 x 4 x 7 cm (B x H x T).

<b>9943764</b>	<b>99,95</b>
----------------	--------------

### DOMETIC OUTDOOR

#### 19 GASMELDER MSG 150

- o Reagiert auf alle gängigen Betäubungsgase, selbstreinigend
- o Akustische und optische Anzeige im Alarmfall
- o Integriertes 10 A Schaltrelais
- o Automatisches Einstellen auf Raumluft
- o Manueller Funktionstest

Spannung 12/24 V. Leistungsaufnahme 1,3 W. Signallautstärke ca. 85 dB. Maße ca. 8 x 15,6 x 5,1 cm (B x H x T). Gewicht 0,25 kg.

<b>9930423</b>	<b>139,00</b>
----------------	---------------

### SEILFLECHTER

#### 1 SOFT-SCHÄKEL PU 12

Nutzlast ca. 6.000 kg. Bruchlast max. ca. 12.000 kg. Material 100% Polyethylen. Maße 20 x 4 x 4 cm (B x H x T).

9941332 32,75



### SEILFLECHTER

#### 2 KINETIC KERNMANTELSEIL

Bruchlast 10.000 daN. Material Mantel 100 % Polyester. Maße 800 x 3 x 3 cm (L x B x H).

9941333 201,95



### SEILFLECHTER

#### 3 BERGEGURT

Mit diesem einlagigen Bergegurt können z. B. Autos gezogen oder Seilzüge befestigt werden.

Belastbarkeit bis 3.000 kg. Gurtband 100% Polyester. L 10 m B 60mm, 1,7 kg 9941334 68,25

Belastbarkeit bis 4.500 kg. L 15 m B 90mm, 2,5 kg 9941335 117,95



#### 4 KFZ-KOMBITASCHE 3-TLG.

Mit Movera-Logo, 2 Klettbänder am Rücken und Boden und 2 Reißverschlüssen.

Lieferumfang Warndreieck Mini, Verbandsmaterial nach DIN 13164, Warnweste DIN EN ISO 20471 und Mund- und Nasenmaske. Material Hülle 100 % Nylon (mit PVC-Beschichtung). Maße 44 x 5 x 11,5 cm (B x H x T). Gewicht 0,9 kg.

9942647 26,50



#### 5 KOMBITASCHE NANO

Kleine Kombitasche mit Klettband.

Lieferumfang patentiertes falt-Warndreieck, ISO-zertifizierte Warnweste, Verbandsmaterial nach DIN 13164. Farbe schwarz. Material Hülle 100 % Nylon (mit PVC-Beschichtung). Maße 23 x 10 x 13 cm (B x H x T). Gewicht 1,49 kg.

9944571 29,75



#### 6 WARNDREIECK MINI

Pannwarndreieck nach ECE-Regelung Nr. 27 genormt, im bruchsicherem Kunststoff-Etui verpackt.

Farbe rot. Material Kunststoff. Maße 43 x 4,5 x 3 cm (B x H x T). Gewicht 0,43 kg.



9944566 9,90



#### 7 VERBANDSTASCHE 1-TEILIG

Verbandstasche, mit Reißverschluss, staubgeschützt und steril verpackt  
Inhalt: Verbandsmaterial nach DIN 13164 inkl. Mund- und Nasenmaske.

Farbe schwarz. Material Hülle 100 % Nylon (mit PVC-Beschichtung). Maße 24 x 6 x 14 cm (B x H x T). Gewicht 0,4 kg.

9944572 14,95



#### 8 MINI VERBANDSTASCHE + WARNWESTE

Motorrad-Verbandstasche mit Reißverschluss und Verbandsmaterial nach DIN 13167 + ISO-zertifizierte Warnweste. Inkl. Mund- und Nasenmaske.

Farbe schwarz. Material Hülle 100 % Nylon (mit PVC-Beschichtung). Maße 19 x 5 x 10 cm (B x H x T). Gewicht 0,32 kg.

9944573 16,25



#### 9 WARNDREIECK NANO

Pannendreieck mit Köcher, nach ECE-Regelung Nr. 27 und der StVZO § 53a. Längenreduzierung im zusammengeklappten Zustand ca. 50 % gegenüber üblichem Warndreieck.

Farbe rot. Material Kunststoff. Maße 23 x 8,5 x 3 cm (B x H x T). Gewicht 0,7 kg.



9944567 12,25



#### 10 WARNWESTE

Warnweste gemäß DIN EN ISO 20471, Größe XL.

Material 100 % Polyester. Maße 66 x 66 x 5 cm (B x H x T). Gewicht 120 g.

orange 9944568 6,50  
gelb 9944569 6,50



#### 11 WARNWESTE KINDER

Warnweste nach DIN EN 17353 für Kinder von ca. 5 - 12 Jahren, passend für Körpergröße 120 - 156 cm, Brustumfang 48 - 84 cm. Vorne und hinten geschlossen mit Gummizug.

Farbe gelb. Material 100 % Polyester. Maße 49,5 x 39,5 x 0,8 cm (B x H x T). Gewicht 65 g.

9941392 5,30



#### 12 WARNWESTE FAMILY SET

2 x Warnweste für Erwachsene XL, 2 x Warnweste für Kinder (5 bis 12 Jahre) nach DIN EN ISO 20471 in Aufbewahrungstasche.

Farbe gelb. Material 100 % Polyester. Maße 26 x 4 x 23 cm (B x H x T). Gewicht 0,45 kg.

9944574 24,50



#### 13 LED SICHERHEITS-WARNBLINKLEUCHE

Gemäß § 53a Abs. 1 StVZO, GGVS geprüft, TÜV geprüft K452. Die LED-Warnblinkleuchte wird mit 2 x Monozelle LR 20 geliefert

Farbe orange. Material Kunststoff. Maße 22 x 10 x 4 cm (B x H x T). Gewicht 1 kg.

9944570 73,95



#### 14 TOTER-WINKEL-AUFKLEBER

Toter-Winkel-Aufkleber „Angles Morts“ für Fahrzeuge über 3,5 t in Frankreich seit dem 01.01.2021 Pflicht. Hierbei unterscheidet das Gesetz nicht zwischen in- und ausländischen Fahrzeugen. Inhalt 3 St.

Maße 17 x 25 x 0,1 cm (B x H x T). Gewicht 42 g. 9943996 10,00



#### 15 TOTER-WINKEL-SET MAGNET + AUFKLEBER

Toter-Winkel-Aufkleber oder Magnet „Angles Morts“ für Fahrzeuge über 3,5 t in Frankreich seit dem 01.01.2021 Pflicht. Inhalt: 2 Magnetfolien für die Türen und 1 Aufkleber für den Heckbereich.

Maße 17 x 25 x 0,1 cm (B x H x T). Gewicht 250 g. 9944583 27,95







**16 FEUERLÖSCHSPRAY UNIVERSAL**  
Ideal zum Löschen von Möbeln, Brände im Gartengrill, Kunststoffe, Textilien oder Flüssigbrennstoffe.

- o Frostsicher bis - 5 °C
- o Hitzebeständig bis 50 °C
- o wartungsfrei
- o 5 Jahre haltbar

Achtung: H229, EUH208: Enthält 1,2-Benzisothiazol-3(2H)-on. Kann allergische Reaktionen hervorrufen. Inhalt 625 ml. Maße 7,4 x 28 cm (Ø x H). Gewicht 0,94 kg.

**9944517 29,95**  
Grundpreis pro 1 Liter = 47,92



**17 FEUERLÖSCHSPRAY FAHRZEUG**  
Geeignet für alle Kraftfahrzeuge. Löscht Motor-, Kabel-, Reifen- und Innenraum-Brände. Der speziell für Prymos entwickelte Behälter ist optimiert für die Lagerung in Fahrzeugen und ist funktionssicher von - 15 °C bis + 60 °C.

- o 5 Jahre haltbar

Achtung: H229, H373.

Inhalt 600 ml. Maße 7,4 x 28 cm (Ø x H). Gewicht 0,94 kg.

**9944518 34,95**  
Grundpreis pro 1 Liter = 58,23



**18 KFZ-HALTER**  
KFZ-Halter geeignet für Prymos Feuerlöscher Spezial-Spray (9944518).

**9944519 22,50**



**PROTEX**  
**19 LÖSCHDECKE P110**  
**PROTEX**  
Maße 1,1 x 1,1 m. Gewicht 0,5 kg.

**9943819 22,50**



Bitte beachten Sie die Erläuterungen der Piktogramme sowie die Gefahrenhinweise auf Seite 594 dieses Kataloges.

**GLORIA**

**20 - 24 FEUERLÖSCHER**

Modell	Inhalt (kg)	Maße (B x H x T cm)	Funktionsdauer (s)	Spritzweite (m)	Leistungsstufe	Gewicht (kg)	Art.-Nr.	Preis
20 Feuerlöscher PD 6 GA mit Manometer	6	27 x 50 x 16,2	16	4	34A, 233B und C	9,5	<b>9940777</b>	<b>114,00</b>
21 Auto-Feuerlöscher P 2 GM mit Manometer	2	11,1 x 32,2 x 14,5	10	4	13A und 89B und C	3,7	<b>9940778</b>	<b>63,95</b>
22 Auto-Feuerlöscher P 1 G	1	9,5 x 27,5 x 13,0	8	4	8 A, 34 B und C	1,6	<b>9983810</b>	<b>48,95</b>
23 Auto-Feuerlöscher PDE 1 GA	1	9,3 x 28,0 x 13,5	7	4	8A, 34B und C	2,1	<b>9941103</b>	<b>28,95</b>
24 Auto-Feuerlöscher PD 2 GA	2	11,5 x 33,0 x 15,5	9	4	13A, 70B	3,7	<b>9941104</b>	<b>34,95</b>

**25 - 28 MOBIL-SAFE®-TRESORE**

Hergestellt aus 3 mm SM-Stahl, der mit schlag- und kratzfestem Pulverlack beschichtet ist. Türe ist aus 6 mm SM-Stahl gefertigt, mit einem Doppelbart-Sicherheitschloss mit 7 Zuhaltungen und einer VDS zertifizierten Verriegelung ausgestattet. Mangan-gehärtete Schloßplatte. Lieferung inkl. Konterplatten und Befestigungsmaterial. Lieferumfang: Safe mit Bohrungen + Einbauset



**Mobil-Safe®**  
**25 SAFE GR. 2 (QUADRATISCH)**  
Außenmaße 28 x 28 x 11 cm (B x H x T).  
Innenmaße 27,4 x 27,4 x 9 cm (B x H x T).  
Türdurchgangsmaß 25 x 25 cm (B x H). Gewicht ca. 12 kg.

**9978545 236,50**



**Mobil-Safe®**  
**26 SAFE GR. 2**  
Außenmaße 25 x 13 x 33 cm (B x H x T).  
Innenmaße 24,5 x 12,5 x 29,5 cm (B x H x T).  
Türdurchgangsmaß 22,5 x 10,3 cm (B x H). Gewicht 8,2 kg.

**9948640 194,95**



**Mobil-Safe®**  
**27 STANDARD SAFE GR. 3**  
Außenmaße 25 x 22 x 13 cm (B x H x T).  
Innenmaße 24,5 x 21,5 x 9 cm (B x H x T).  
Türdurchgangsmaß 22,5 x 19,3 cm (B x H). Gewicht ca. 6,5 kg.

**9978556 166,95**



**Mobil-Safe®**  
**28 STANDARD SAFE GR. 5**  
Außenmaße 36 x 50 x 18 cm (B x H x T).  
Innenmaße 35,5 x 49,5 x 14,5 cm (B x H x T).  
Türdurchgangsmaß 33,5 x 47,3 cm (B x H). Gewicht ca. 19 kg.

**9978557 324,95**



**ALKO**  
QUALITY FOR LIFE  
**29 TRESOR**  
Bruttinhalt 14 Liter. Außenmaße 30 x 24 x 20 cm (B x H x T). Gewicht 12,5 kg.

**9978560 226,50**



**30 TRESOR MIT HALTERUNG**  
Maße mit Halter 16,3 x 7 x 22 cm (B x H x T). Gewicht 1,7 kg

**9978395 32,25**



**MILENCO**  
**31 WOHNWAGEN SAFE**  
Wird mit Hilfe des Montage-Sets am Fahrzeugboden fest eingebaut und kann in unterschiedlichen Positionen angebracht werden.  
Maße 14 x 9 x 21 cm (B x H x T).  
Gewicht 2,68 kg.

**9983315 72,75**



**32 DOSENTRESOR**  
Der getarnte Dosentresor bietet ein raffiniertes Geheimplatz, enthält statt Universallöl ein Geheimplatz.  
Maße 6,5 x 24 cm (Ø x H). Volumen 0,4 l. Material Weißblech.

**9941305 23,95**



**1 SITZSOCKELSAFE EASY FIX TYP X250/X290**

Passend für Fiat Ducato, Citroen Jumper und Peugeot Boxer ab 2006.

Außenmaße 28 x 16 x 35 cm (B x H x T). Innenmaße 27,5 x 15,4 x 31,5 cm (B x H x T). Türdurchgangsmaße 25 x 13 cm (B x H). Gewicht 10 kg.

**9978552 238,50**

**2 SITZSOCKELSAFE EASY FIX TYP X250/X290 LAPTOP 17"**

Passend für Fiat Ducato, Citroen Jumper und Peugeot Boxer ab 2006.

o Besonderheit: passend für ein 17-Zoll-Notebook  
Außenmaße 28 x 16 x 45 cm (B x H x T). Innenmaße 27,5 x 15,4 x 32,5/41,5 cm (B x H x T). Türdurchgangsmaße 25 x 13 cm (B x H). Gewicht 12 kg.

**9942646 333,95**

**3 SICHERUNGSSCHRAUBE FÜR SITZSOCKELSAFE FIAT DUCATO AB**

**BJ. 2006** (o. Abb.)

Die Sicherheitsschraube wird gegen eine der originalen Schrauben ausgetauscht. Kann nur mit der mitgelieferten Codenuss angezogen oder gelöst werden.

**9940188 21,95**



**4 SITZSOCKELSAFE VW CRAFTER**

Passend für den VW Crafter ab Bj. 03/2017.

Außenmaße 32 x 12,5 x 36 cm (B x H x T). Innenmaße 31,5 x 12 x 32 cm (B x H x T). Türdurchgangsmaße 29,2 x 10 cm (B x H). Gewicht 9,3 kg.

Tür vorne **9943156 251,50**  
Tür hinten **9943157 251,50**



**5 SITZSOCKELSAFE MERCEDES SPRINTER**

Passend für Mercedes Sprinter ab Bj. 2016.

Außenmaße 20 x 9,5 x 30 cm (B x H x T). Innenmaße 19,5 x 9 x 29,5 cm (B x H x T). Türdurchgangsmaße 20 x 9,5 cm (B x H). Gewicht 3,5 kg.

**9948637 269,00**



**6 SITZSOCKELSAFE FÜR VW GRAND CALIFORNIA**

Der Safe wird mit den original Befestigungsschrauben der Fahrer- oder Beifahrersitzkonsole verschraubt. Es müssen keine Löcher gebohrt werden.

Material Stahl. Außenmaße 26 x 12,5 x 38 cm (B x H x T). Innenmaße 25,4 x 12 x 35 cm (B x H x T). Türdurchgangsmaße 23,5 x 10 cm (B x H). Gewicht 8 kg.

Tür vorne **9949076 249,00**  
Tür hinten **9949077 249,00**

**7 – 12 BEIFAHRERTÜRSAFE**

Der Beifahrertürsafe ist von außen nicht als solcher zu erkennen und bietet wegen der eingesetzten Spezialschrauben genug Sicherheit vor Langfingern. Der Safe ist leicht zu befestigen, da man ihn einfach hinter das Original-Kartenfach montiert.

Er bietet ausreichend Platz für die wichtigsten Dinge auf die man unterwegs nicht verzichten möchte. Der Deckel ist zudem vor dem Aufhebeln geschützt, da keine Ansatzpunkte vorhanden sind. Verschlössen werden die Safes mit dem VDS zertifizierten 3-Bolzenschloss mit 7 Zuhaltungen.



Abb.	Fahrzeugtyp	Baujahr	Ausführung	Außenmaße	Innenmaße (B x H x T cm)	Türdurchgangsmaße (B x H cm)	Gewicht (kg)	Art.-Nr. (kg)	Preis
7	Fiat Ducato	2006 - 2019	Standard	26,5 x 10,5 x 21	26 x 8 x 17,5	24 x 7,5	5,5	<b>9941495</b>	<b>249,00</b>
8	Fiat Ducato	2020 - 08/2021 Jumper & Boxer auch nach 08/2021	Standard	14/24 x 17 x 9,5	13,5/23 x 14 x 9	22 x 6,5	4,5	<b>9943880</b>	<b>249,00</b>
9	Fiat Ducato	ab 09/2021	Standard	26,5 x 10 x 12	20 x 9	25 x 7	3,8	<b>9948638</b>	<b>269,00</b>
10	Ford Transit	ab 06/2019	Standard	27,5 x 7 x 16,5	27 x 6,5	24,5 x 5	3,5	<b>9948639</b>	<b>269,00</b>
11	Fiat Ducato	2006 - 2019	Groß	55 x 14 x 33	43/49,5 x 10,5	11,9 x 26,5	10	<b>9940786</b>	<b>326,95</b>
12	Fiat Ducato, Citroen Jumper, Peugeot Boxer	2020 - 08/2021 Jumper & Boxer auch nach 08/2021	Groß	52,5 x 13,5 x 32,5	39/45,5 x 11,5	11,9 x 26,5	10	<b>9943373</b>	<b>326,95</b>

Die technisch zulässige Gesamtmasse des Fahrzeugs sowie die technisch zulässige Gesamtmasse auf der Achse dürfen nicht überschritten werden. Nachträglich am Fahrzeug angebrachtes Zubehör verringert die Zuladungsmöglichkeit und beeinflusst die Achslasten. Nachträgliche Änderungen am Fahrzeug (z. B. Ablostung), die die Massewerte des Fahrzeugs beeinflussen, liegen im Verantwortungsbereich des Fahrzeughalters. Weitere Hinweise & Erläuterungen zur Gewichtsthematik finden Sie in den Verkaufsunterlagen und auf den Websites der Hersteller.

**MILENCO****13 RADKRALLE LEICHTGEWICHT**

Passend für alle 13" – 15" Stahl- und Aluräder bis zu 225er Reifengröße inkl. Sicherheitsschloss und 2 Schlüsseln. Ideal zur Sicherung Ihres Autos oder Caravan. Aus sehr solidem Spezialstahl hergestellt. Geeignet für Caravan.

Material Stahl. Gewicht 3,7 kg.

**9980019 82,75**

**15 RADKRALLE NEW WRAITH 2 WHEEL LOCK**

Entworfen für eine leichte Montage und gleichzeitig einer kompromisslosen Sicherheit für den Wohnwagen oder Reisemobil. Hergestellt aus hochwertigen Stahl- und Kunststoffabdeckungen. Passend für Stahl- und Leichtmetallräder.

Material Stahl. Gewicht 4,1 kg.

Caravan **9936388 233,95**  
Reisemobil **9948632 251,50**

**17 LENKRADSCHLOSS HIGH SECURITY**

Klassisches Hochsicherheits-Lenkradschloss, das komplett überarbeitet wurde, um seine Sicherheit zu verbessern. Kontinuierlich verbessert und für die neuesten Fahrzeuge überarbeitet, passt dieses Schloss nun für alle bekannten Fahrzeuge bis zum Modelljahr 2021.

Lieferumfang 3 Schlüssel. Material Stahl.

**Standard High Security**

Universell und mit allen gängigen Autolenkrädern kompatibel. Nur 54,5 cm lang.

Maße 14,0 x 4,5 x 60,0 cm (B x H x T). Packmaß 20,0 x 14,0 x 61,0 cm (B x H x T). Gewicht 2,32 kg.

**9942567 106,95**

**Commercial High Security**

Empfohlen für Vans und Reisemobile mit größeren Fahrerhausflächen. 15,5 cm länger als die Standard Version.

Maße 76 x 5 x 14 cm (B x H x T). Gewicht 2,84 kg.

**9948633 120,50**

**14 RADKRALLE COMPACT**

Passend auf 12" bis 16" Aluminium- und Stahlreifen und für eine Reifengröße ab 145 - 225. Massive Metall Ausführung. Geeignet für Reisemobile und Caravan.

Material Stahl. Gewicht 4 kg. Lieferumfang Radkralle inkl. Tasche, Sicherheitsschloss und 2 Schlüssel.

**9983314 150,50**

**16 RADKRALLE COMPACT C**

Das Schloss wird durch die Felgen im Chassis des Fahrzeugs eingehängt. Das sichere Sperren der Räder garantiert ein Ultra-High-Security Schloss. Somit wird ein Bewegen Ihres Fahrzeuges verhindert. Passt auf alle Alko und BPW Chassis sowie auf alle Aluminium und Stahlreifen. Lieferumfang: Radkralle, Tragetasche und Adapter für Aluminiumfelgen.

Material Stahl. Maße 48 x 15 x 19 cm (B x H x T). Gewicht 2,82 kg.

**9981192 160,95**

**18 BREMS- UND KUPPLUNGSPEDALSPERRE**

Umschließt und verriegelt die Brems- und Kupplungspedale, wodurch sie funktionsunfähig werden. Hochwertiger Schutzschaumboden, Hochsicherheitschloss, bohr- und schneidfest. Passt in Sekunden.

Für Fiat Ducato, Peugeot Boxer, Citroen Jumper ab Bj. 2007 mit manueller Schaltung

**9944705 149,95**

Für Fiat Ducato, Peugeot Boxer, Citroen Jumper ab Bj. 2016 mit Automatik – Schaltung

**9944706 149,95**

**19 DUO-SAFE PRO**

Das Duo-Safe Pro blockiert von innen die Vordertüren des Wohnmobils. Universalmodell angepasst für Ducato, Jumper, Boxer, Master bis 06/2006 und Sprinter, Ducato, Master, Transit ab 06/2006.

Maße 119-190 x 18,5 x 5 cm (L x B x H). Gewicht 1 kg.

**9948996 68,95**



### HEOSafe®

#### 1 HEOSAFE® ZUSATZSCHLOSS

Zusatzschloss für Aufbautüren bei Wohnmobilen, Türen beim Caravan, Heckgaragen und Außenklappen.

Farbe weiß.

1 St.	<b>9984108</b>	<b>109,00</b>
2 St. - gleichschließend	<b>9906027</b>	<b>218,00</b>
4 St. - gleichschließend	<b>9984109</b>	<b>322,00</b>



### HEOSafe®

#### 2 HEOSAFE® DOOR FRAME LOCK

Außenschloss mit Zusatzplatte für Befestigung am Türrahmen, an Service-Klappen und Heckgaragen von Wohnmobilen und Caravans.

Farbe weiß.

1 St.	<b>9984168</b>	<b>109,00</b>
2 St. - gleichschließend	<b>9936175</b>	<b>218,00</b>
3 St. - gleichschließend	<b>9912586</b>	<b>322,00</b>



### HEOSafe®

#### 3 HEOSAFE® ADAPTER

Erleichtert die Montage von Zusatzschlössern an Türen von Caravans oder Reisemobilen mit Innenverkleidung. Verstellbar bis 11 cm.

Maße 10,5 x 7 x 11 cm (B x H x T).

<b>9929168</b>	<b>27,95</b>
----------------	--------------



### HEOSafe®

#### 4 HEOSAFE® ZUSATZSCHLOSS CARADO/SUNLIGHT/ETRUSCO

Zusatzschloss für die Aufbautüre von Carado, Sunlight ab Bj. 2013, außer Modell 2024, für Etrusco, Glücksmobil bis Bj. 2019.

Gewicht 2,1 kg. Lieferumfang Das Set besteht aus 1 Zusatzschloss, 1 neuer Tür-Innenverkleidung, 1 Schablone für die Bohrlöcher, 1 Unterlageplatte und 1 Schlossarretierung.

<b>9940465</b>	<b>179,00</b>
----------------	---------------



### HEOSafe®

#### 5 HEOSAFE® VAN SECURITY

Sicherung von Schiebetüren, Heck- und Flügeltüren. 2 St. gleichschließend.

grau-silber	1 St.	<b>9940974</b>	<b>98,95</b>
grau-silber	2 St.	<b>9940975</b>	<b>198,00</b>
schwarz	1 St.	<b>9940973</b>	<b>98,95</b>
schwarz	2 St.	<b>9923272</b>	<b>198,00</b>
weiß	1 St.	<b>9984166</b>	<b>98,95</b>
weiß	2 St.	<b>9984167</b>	<b>198,00</b>



### HEOSafe®

#### 6 HEOSAFE® VAN SECURITY

Innensicherung von Schiebetüren Fiat Ducato 250/290, Peugeot Boxer, Citroen Jumper ab Bj. 2006.

Farbe schwarz. Gewicht 0,38 kg. Lieferumfang 1 St.

<b>9941578</b>	<b>88,95</b>
----------------	--------------

### HEOSafe®

#### 7 – 16 RIEGELSCHLÖSSER

HEOSafe® Zusatzschlösser für Fahrerhaustüren, Aufbautüren in Wohnmobilen, Heckgaragen & Außenklappen, Türen in Caravan, Schiebetüren & Hecktüren in Campingbusse.

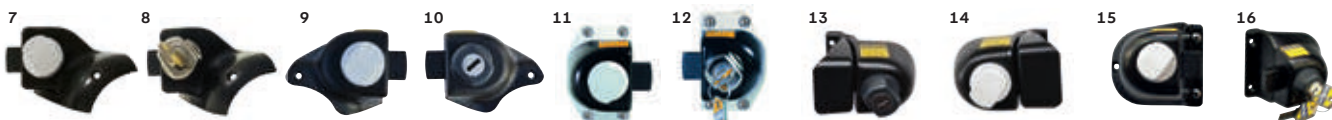



Abb.	für	Baujahr	Ausführung	Art.-Nr.	Preis
7	Fiat Ducato 250 / 290 , Peugeot Boxer, Citroën Jumper	2006 - 2021 ab 2006	Paar, Standard	<b>9984161</b>	<b>134,95</b>
8	Fiat Ducato 250 / 290, Peugeot Boxer, Citroën Jumper	2006 - 2021 ab 2006	Paar, abschließbar	<b>9984162</b>	<b>159,00</b>
9	Fiat Ducato Serie 8	ab 2021	Paar, Standard	<b>9944542</b>	<b>134,95</b>
10	Fiat Ducato Serie 8	ab 2021	Paar, abschließbar	<b>9944543</b>	<b>159,00</b>
11	Renault Master, Opel Movano Iveco Daily	ab 2010 ab 2014	Paar, Standard	<b>9984164</b>	<b>134,95</b>
12	Renault Master, Opel Movano, Iveco Daily	ab 2010 ab 2014	Paar, abschließbar	<b>9984165</b>	<b>159,00</b>
13	MB Sprinter W907   W910	ab 2018	Paar, abschließbar	<b>9943149</b>	<b>159,00</b>
14	MB Sprinter W907   W910	ab 2018	Paar, abschließbar	<b>9943148</b>	<b>134,95</b>
15	Ford Transit	ab 2014	Paar, Standard	<b>9917378</b>	<b>134,95</b>
16	Ford Transit	ab 2014	Paar, abschließbar	<b>9917379</b>	<b>159,00</b>



#### 17 SICHERHEITSBLOCK SAFE DOOR

Aus eloxiertem Aluminium für Wohnwagen oder Reisemobilitüren. Optimaler Diebstahlschutz für Serviceklappen oder Deichselkasten.

Farbe weiß. Gewicht 0,6 kg.

1 Stück	<b>9942570</b>	<b>72,95</b>
---------	----------------	--------------

Farbe weiß. Gewicht 1,7 kg.

3 Stück	<b>9942571</b>	<b>209,00</b>
---------	----------------	---------------



#### 18 SICHERHEITSBLOCK SAFE DOOR FRAME

Montage auf dem Türprofil mit 3 selbstschneidenden Schrauben. Notwendig bei Fahrzeugen, die keinen Platz für eine Gegenplatte haben.

Farbe weiß. Gewicht 0,5 kg.

1 Stück	<b>9942572</b>	<b>75,95</b>
---------	----------------	--------------

Farbe weiß. Gewicht 1,5 kg.

3 Stück	<b>9942573</b>	<b>214,95</b>
---------	----------------	---------------



#### 19 SICHERHEITSBLOCK SAFE DOOR MAGNUM

Eine Gesamtlänge von 20 cm, um auch das Schloss der Wohnmobiltüre abzudecken. Anbringung an die Wand mit 4 durchgehenden Schrauben und innerer Gegenplatte.

Farbe weiß. Gewicht 0,6 kg.

<b>9943891</b>	<b>86,95</b>
----------------	--------------



#### 20 SICHERHEITSBLOCK SAFE DOOR MAGNUM FRAME

Eine Gesamtlänge von 20 cm, um auch das Schloss der Wohnmobiltüre abzudecken. Montage auf dem Türprofil aus Aluminium oder dem Garagenprofil mit 3 selbstschneidenden Schrauben.

Farbe weiß. Gewicht 0,6 kg.

<b>9943892</b>	<b>88,95</b>
----------------	--------------

Die technisch zulässige Gesamtmasse des Fahrzeugs sowie die technisch zulässige Gesamtmasse auf der Achse dürfen nicht überschritten werden. Nachträglich am Fahrzeug angebrachtes Zubehör verringert die Zuladungsmöglichkeit und beeinflusst die Achslasten. Nachträgliche Änderungen am Fahrzeug (z. B. Abtastung), die die Massewerte des Fahrzeugs beeinflussen, liegen im Verantwortungsbereich des Fahrzeughalters. Weitere Hinweise & Erläuterungen zur Gewichtsthematik finden Sie in den Verkaufsunterlagen und auf den Websites der Hersteller.



HEOSystem

21 HEOSYSTEM VAN SECURITY - DUCATO/JUMPER/BOXER

1 x HEOSafe® Diebstahlschutzschlösser Fahrerhaus, 2 x HEOSafe® VAN Security Sicherung von Schiebetüren, Heck und Flügeltüren. Paket gleichschließend.

Fiat Ducato Bj. 2006-2021

weiß	<b>9984169</b>	<b>337,00</b>
schwarz	<b>9913075</b>	<b>337,00</b>

Fiat Ducato Serie 8, ab Bj. 2021 und Peugeot Boxer, Citroën Jumper ab Bj. 2023

weiß	<b>9944544</b>	<b>337,00</b>
schwarz	<b>9944545</b>	<b>337,00</b>



HEOSystem

22 HEOSYSTEM VAN SECURITY - FORD

1 x HEOSafe® Diebstahlschutzschlösser Fahrerhaus Ford Transit ab Bj. 2014, 2x HEOSafe® VAN Security Sicherung von Schiebetüren, Heck- und Flügeltüren. Paket gleichschließend.

weiß	<b>9948697</b>	<b>337,00</b>
schwarz	<b>9948698</b>	<b>337,00</b>




HEOSystem

23 HEOSYSTEM VAN SECURITY - MERCEDES

2x HEOSafe® Diebstahlschutzschlössern für die Fahrerhaus Mercedes Sprinter ab Bj 2018, 2x HEOSafe® VAN Security von Schiebetüren, Heck- und Flügeltüren. Paket gleichschließend.

weiß	<b>9943838</b>	<b>337,00</b>
schwarz	<b>9935286</b>	<b>337,00</b>




HEOSystem

24 HEOSYSTEM SET - DUCATO/BOXER/JUMPER

1 x HEOSafe® Diebstahlschutzschlösser Fahrerhaus Fiat Ducato 250/290, Bj. 2006-2021, Peugeot Boxer, Citroën Jumper ab Bj. 2006; 1-3 HEOSafe® Zusatzschloss. Set gleichschließend.

1 Zusatzschloss	<b>9905389</b>	<b>264,00</b>
2 Zusatzschlösser	<b>9911212</b>	<b>367,00</b>
3 Zusatzschlösser	<b>9911020</b>	<b>473,00</b>



HEOSystem

25 HEOSYSTEM SET - DUCATO/BOXER/JUMPER

1 x HEOSafe® Diebstahlschutzschlösser Fahrerhaus Fiat Ducato Serie 8, ab 2021 1-3 HEOSafe® Zusatzschloss. Set gleichschließend.

1 Zusatzschloss	<b>9944546</b>	<b>264,00</b>
2 Zusatzschlösser	<b>9944547</b>	<b>367,00</b>
3 Zusatzschlösser	<b>9944548</b>	<b>473,00</b>

26 HEOSAFE®-ADAPTER FÜR AUFBAUTÜRE VON CARADO, SUNLIGHT AB MODELL 2024

	<b>9946553</b>	<b>34,95</b>
--	----------------	--------------

HEOSystem

27 HEOSYSTEM SET - DUCATO / BOXER / JUMPER - CARADO

1 x HEOSafe® Diebstahlschutzschlösser Fahrerhaus Fiat Ducato 250/290, Bj. 2006-2021, Peugeot Boxer, Citroën Jumper ab Bj. 2006; 1 x HEOSafe® Zusatzschloss Carado, Sunlight ab Bj. 2013, außer Modell 2024; Etrusco, Glücksmobil bis Bj. 2019. Set gleichschließend.

o Passt nicht an die V-Serie Fahrzeuge und die anderen Serien ab 2022 mit neuer Tür

3 Schlösser	<b>9940466</b>	<b>328,00</b>
-------------	----------------	---------------



HEOSystem

28 HEOSYSTEM SET - DUCATO / JUMPER / BOXER - CARADO

1 x HEOSafe® Diebstahlschutzschlösser Fahrerhaus Fiat Ducato Serie 8, ab Bj. 2021, 1 x HEOSafe® Zusatzschloss Carado, Sunlight ab Bj. 2013, außer Modell 2024; Etrusco, Glücksmobil bis Bj. 2019.

o Passt nicht an die V-Serie Fahrzeuge und die anderen Serien ab 2022 mit neuer Tür

3 Schlösser	<b>9944549</b>	<b>328,00</b>
-------------	----------------	---------------



HEOSystem

29 HEOSYSTEM SET - DUCATO / JUMPER / BOXER - CARADO

1 x HEOSafe® Diebstahlschutzschlösser Fiat Ducato 250/290, Bj. 2006-2021/ Peugeot Boxer/ Citroën Jumper ab Bj. 2006, 1 x HEOSafe® Zusatzschloss Carado, Sunlight ab Bj. 2013, außer Modell 2024; Etrusco, Glücksmobil bis Bj. 2019, 2x HEOSafe® Zusatzschloss. Set gleichschließend.

o Passt nicht an die V-Serie Fahrzeuge und die anderen Serien ab 2022 mit neuer Tür

5 Schlösser	<b>9921858</b>	<b>529,00</b>
-------------	----------------	---------------



HEOSystem

30 HEOSYSTEM SET - FORD

1 x HEOSafe® Diebstahlschutzschlösser Fahrerhaus Ford Transit ab Bj. 2014, 1 x HEOSafe® Zusatzschloss. Set gleichschließend.

	<b>9948699</b>	<b>264,00</b>
--	----------------	---------------



HEOSystem

31 HEOSYSTEM SET - MERCEDES

1x HEOSafe® Diebstahlschutzschlösser Fahrerhaus Mercedes Sprinter ab Bj. 2018, 2 x HEOSafe® Zusatzschloss. Set gleichschließend.

4 Schlösser	<b>9934954</b>	<b>367,00</b>
-------------	----------------	---------------



32 SICHERHEITSSCHLOSS

Mit Außenzylinder und Drehknopf innen. Besteht aus 1 Schloss, 3 Schlüsseln, 1 Zylinder und Montagmaterial (ohne Schließblech).

	<b>9950814</b>	<b>156,95</b>
--	----------------	---------------



33 SICHERHEITSSCHLOSS GLEICH-SCHLIESSEND

Gleichschließend mit Außenzylinder und Drehknopf innen. Besteht aus 2 Schlössern, 6 Schlüsseln, 2 Zylindern und Montagmaterial. Für Fahrer- und Aufbautür (ohne Schließblech).

	<b>9950825</b>	<b>298,95</b>
--	----------------	---------------



34 KEYGARAGE™ 797 LED MIT BÜGEL

KeyGarage™ 797 LED mit beleuchteten Zahlenwalzen und Bügel zur Aufbewahrung von z.B. Schlüsseln und Plastikkarten. Mit individuell einstellbarem Zahlencode.

	<b>9944421</b>	<b>63,75</b>
--	----------------	--------------

**THULE****1 THULE UNIVERSAL LOCK**

Das gleiche Schloss auf drei verschiedene Arten montieren: Anbaumontage für Schiebetüren, Kabinentüren, Doppelhecktüren von Vans. Wandmontage und Türrahmenmontage für die Eingangstür, Garagentür, zweiteilige Aufbau-tür eines Reisemobils / Wohnwagens. Große Überlappung an der Tür für hohe Sicherheit, stabiles Drehverriegelungssystem. Stabiles pulverbeschichtetes Aluminium.

1 Stück	weiß	<b>9940924</b>	<b>97,95</b>
2 Stück, gleichschlieBend	weiß	<b>9940925</b>	<b>186,00</b>
3 Stück, gleichschlieBend	weiß	<b>9940926</b>	<b>279,00</b>
1 Stück	schwarz	<b>9940927</b>	<b>98,00</b>
2 Stück, gleichschlieBend	schwarz	<b>9940928</b>	<b>186,00</b>

**THULE****2 THULE VAN LOCK**

Zur Sicherung von Heck- oder Schiebetüren aller Van-Modelle. Hochwertige Verarbeitung.

1 Stück	<b>9968412</b>	<b>97,95</b>
2 Stück, gleichschlieBend	<b>9968413</b>	<b>186,00</b>

**THULE****3 THULE INSIDE OUT LOCK G2**

Zur Sicherung der Eingangstür von Reisemobil und Wohnwagen von außen und innen. Die Verriegelung lässt sich auch vom Innenraum her bedienen.

Gewicht 1,1 kg.	<b>9917349</b>	<b>123,00</b>
-----------------	----------------	---------------

**THULE****4 THULE DOOR LOCK**

Robuste Einbruchsicherung für Wohnwagen oder Reisemobile. Geeignet für Türanschlag rechts oder links, Serviceklappen oder Heckgaragen.

Farbe weiß. Material stabiles, pulverbeschichtetes Aluminium. Gewicht ca. 0,9 kg.

1 Stück	<b>9957330</b>	<b>73,95</b>
3 Stück, gleichschl.	<b>9957332</b>	<b>212,00</b>

**THULE****5 THULE DOOR FRAME LOCK**

Baugleich mit Door Lock. Ideal zur Befestigung am Türrahmen wenn eine Montage durch innen angebrachte Möbel nicht möglich ist. Für Türanschlag rechts oder links. Für die Montage wird ein Spalt von 5 mm benötigt.

Farbe weiß. Material stabiles, pulverbeschichtetes Aluminium. Gewicht ca. 0,9 kg.

1 Stück	<b>9957331</b>	<b>73,95</b>
3 Stück, gleichschl.	<b>9957338</b>	<b>212,00</b>

**THULE****6 THULE CAB LOCK**

Zur Sicherung der Original Fahrerhaustüren von Fiat Ducato (ab 2006) und Ford Transit von innen. Abschließbar.

2 Stück, gleichschlieBend. Farbe weiß. Material stabiles pulverbeschichtetes Aluminium. Gewicht ca. 0,9 kg.

<b>9968411</b>	<b>142,00</b>
----------------	---------------



Security

Security Short

**THULE****7 THULE SECURITY HANDRAIL**

Aufbruchsicherung und Einstiegshilfe für Reisemobile und Caravans. Geeignet für Türanschlag rechts oder links oder auch Serviceklappen geeignet.

Aluminium, Farbe weiß. Gewicht ca. 2 kg. Sinnvolles Zubehör Türrahmen Montageset Pos. 13.

Security	<b>9999183</b>	<b>138,00</b>
Security Short	<b>9953535</b>	<b>118,00</b>

**THULE****8 THULE SECURITY HANDRAIL FRAME MONTAGESET**

Dieses Set erlaubt die Montage des Handlaufs, wenn im Fahrzeuginnenraum kein Platz zur Befestigung der Montageplatten vorhanden ist.

Farbe weiß. Material Pulverbeschichtetes, stabiles Aluminium. Gewicht ca. 0,4 kg.

<b>9999184</b>	<b>38,95</b>
----------------	--------------

**FIAMMA****9 KIT SECURITY LOCK**

Zum Nachrüsten der Security 31, 46 und Security S, Montage an der Einstiegstür.

Lieferumfang mit Schlüssel und Gegenplatte. Farbe weiß. Gewicht 0,5 kg.

<b>9984201</b>	<b>56,95</b>
----------------	--------------

**Mobil-Safe****10 STECHSCHUTZPLATTE**

Stechschutzplatte Türgriff Eurochassis Passend für Fahrzeuge ab 2006.

<b>9949191</b>	<b>32,50</b>
----------------	--------------

**FIAMMA****11 SECURITY 31+46**

Für rechts- und linksöffnende Türen. Inkl. Befestigungswinkel, untere Halterung und Schrauben. Inkl. Einbauschloss.

Farbe weiß. Material Lackiertes Aluminium. Durchmesser 30mm, Stärke 2mm.

Maße 33,5 x 31 x 6 cm (B x H x T). Gewicht 1,1 kg.	Security 31	<b>9984200</b>	<b>119,95</b>
--	-------------	----------------	---------------

Maße 33,5 x 46 x 6 cm (B x H x T). Gewicht 1,2 kg.	Security 46	<b>9984210</b>	<b>138,00</b>
--	-------------	----------------	---------------

**FIAMMA****12 SECURITY 46 PRO**

Security Ausführung, welche für die Anbringung hergestellt wurde, bei welcher eine widerstandsfähigere Struktur erforderlich ist. Hat im Lieferumfang auch den Kit Security Lock, für erhöhte Sicherheit und Stabilität dank des dritten Befestigungspunktes enthalten.

Farbe weiß. Maße 49,5 x 55,5 x 6 cm (B x H x T). Gewicht 1,7 kg.

<b>9984211</b>	<b>179,95</b>
----------------	---------------

**FIAMMA****13 SECURITY S**

Ausführung in M-Form, aus verstärktem lackiertem Aluminium mit 30 mm Durchmesser und 2 mm Stärke. Höhe 46 cm. Der reduzierte Überstand vereinfacht den Einstieg in das Fahrzeug.

Farbe weiß. Maße 22 x 46 x 6 cm (B x H x T). Gewicht 1,1 kg.

<b>9944269</b>	<b>142,00</b>
----------------	---------------



## Sie hatten Besuch?

Anzeichen hierfür sind Kratzspuren, Fell- oder Essensreste sowie Startprobleme und Wasserverlust. Offiziellen Schätzungen nach beträgt das jährliche Schadensvolumen rund 200 Mio. Euro Tendenz stark steigend! Beugen Sie kostenintensiven Marderschäden vor mit den effektiven STOP&GO Marderabwehrprodukten. Warten Sie nicht, bis es zu spät ist!

## 14 DUFTMARKEN-ENTFERNER\*

Spezial-Reinigungsschaum – Dringend vor jeder Marderabwehr-Maßnahme zu empfehlen! Dient zum einfachen Entfernen der Duftmarke des Marders. Damit kann eine risikoreiche Motorwäsche vermieden werden. Inhalt 300 ml.  
Gefahr: H222, H229, H319



Gefahr

**9941482 10,90**

Grundpreis pro 1 Liter = 36,33

ZUSATZSCHLÜSSER |  
EINSTIEGSHILFEN |  
MARDERSCHUTZ



Achtung

## 15 DUFTSCHEIBE\*

Intensiver Wirkstoff – Duftkonzentrat Duftscheibe mit Langzeitwirkung, riecht für den Marder nach „gefährlichem Feind“. Die einfache Befestigungsvorrichtung mit praktischem Haken ermöglicht eine individuelle Anbringung. Universell einsetzbar in Auto, Haus, Garten oder Carport.

Achtung: H317, H319, EUH208: Enthält Geraniol. Kann allergische Reaktionen hervorrufen.

**9941483**

**16,95**



Gefahr

## 16 ANTI-MARDERSPRAY\*

Intensiver Wirkstoff – Duftkonzentrat Marderabwehr zum Sprühen. Konzentrat mit Langzeitwirkung. Nur punktuell auftragen mit beiliegenden „Duftspeichern“, die einfach aufgeklebt werden können und regelmäßig mit Duftkonzentrat besprüht werden. Universell einsetzbar in Auto, Haus, Garten oder Carport. Inhalt 200 ml.  
Gefahr: H222, H229, EUH208: Enthält Geraniol. Kann allergische Reaktionen hervorrufen.

**9941484**

**18,95**

Grundpreis pro 1 Liter = 94,75



## 17 + 18 HOCHSPANNUNGSGERÄT MIT ULTRASCHALL

Hochspannungs-Ultraschall-Kombinationsgerät mit sechs PLUS-MINUS CLIP Edelstahlkontaktplatten. Vor jeder Marderabwehr-Maßnahme dringend zu empfehlen Duftmarken-Entferner, Art.-Nr. 9941482.

- o GTÜ-Siegel
- o E-Mobiltly

17 Bordnetzanschluss **9944434 234,95**  
Stromverbrauch 0,2 mA.

18 Bordnetzunabhängig **9944435 242,95**  
Batteriebetrieben 0,2 mA.



## 19 4B BATTERIE-ULTRASCHALLGERÄT

Bordnetzunabhängig durch Betrieb mit zwei 3 V Knopfzellen (CR2477). Ideal für Langzeitparker wie Wohnmobile und Ausstellungsfahrzeuge. Wasserdicht mit Frequenzmodulation.

Maße 10,5 x 2 x 7 cm (B x H x T).

**9941487**

**79,95**



## 20 2 LAUTSPRECHER ULTRASCHALLGERÄT

Ultraschall mit Frequenzmodulation – Bordnetzanschluss. Frequenzmodulierte Ultraschalltöne, die dem Marder „höchste Gefahr“ durch tierische Angst- und Warnschreie signalisieren.

Maße 6 x 2,5 x 5 cm (B x H x T).

**9941486**

**113,95**



## 21 DACHANTENNE

Marderbissichere Radioantenne Universeller Vollmetall-Nachrüststab. Variable Länge in 12 cm, 17 cm und 26 cm.

**9941491**

**20,75**



## 22 BEFESTIGUNGSWINKEL

Universeller Befestigungswinkel für alle STOP&GO Marderabwehrgeräte.

**9941493**

**9,70**



## 23 KNOPFZELLE 3 V CR2477

Ersatzbatterien passend für 4B und 8 PLUS-MINUS CLIP, Inhalt 2 St.

**9941494**

**14,50**



## 24 ERWEITERUNGSSET

Für die STOP&GO Hochspannungsgeräte, bestehend aus zwei Edelstahlkontaktplatten. Erforderlich bei größeren Motorräumen wie z.B. SUV's, Wohnmobilen.

**9944436**

**23,50**




Bitte beachten Sie die Erläuterungen der Piktogramme sowie die Gefahrenhinweise auf Seite 594 dieses Kataloges.

## HINWEIS

\*Biozidprodukte vorsichtig verwenden. Vor Gebrauch stets Etikett und Produktinformationen lesen.



**BR-SYSTEMS**  
BIKE LIFT SOLUTIONS



**1 - 4 ELEKTRISCHER BIKE LIFT**

Genießen Sie maximale Mobilität und Freiheit mit dem elektrischen Fahrradlift. Der patentierte „Bike Lift“ ist der modernste und innovativste Fahrradträger auf dem Markt. Mit diesem Träger können Sie Ihre Fahrräder überall mit hinnehmen, wenn Sie mit dem Wohnmobil unterwegs sind!

- o Ein integrierter 12-V-Motor mit Schalter oder Fernbedienung führt die Fahrräder auf und ab
- o Die Plattform des Fahrradlifts kann eine Höhe von 110 cm überbrücken. Die Fahrräder können bei den meisten Fahrzeugen fast bis zum Boden abgesenkt werden.
- o Sie müssen die Fahrräder nicht selbst hochheben. Die Aufstellung der Fahrräder auf der Plattform ist viel bequemer, wenn sie näher am Boden sind.
- o Die maximale Beladung beträgt 60 kg, was 3 herkömmlichen Fahrrädern oder 2 E-Bikes entspricht

Traglast 60 kg. Spannung 12 V. Farbe Eloxiert. Gewicht 20 kg.



**1 BIKE LIFT - STANDARD**

Maße 125 x 98 - 136 x 81 cm (B x H x T)

**9940645**

**1.290,00**

**2 BIKE LIFT - SHORT**

Maße 125 x 83 - 121 x 81 cm (B x H x T)

**9932647**

**1.290,00**

Für Fahrzeuge, die mit einer unteren Montageschiene ausgestattet sind (Schiene nicht im Lieferumfang enthalten):

**3 BIKE LIFT RAIL - STANDARD**

Maße 125 x 98 - 136 x 81 cm (B x H x T)

**9943573**

**1.290,00**

**4 BIKE LIFT RAIL - SHORT**

Maße 125 x 83 - 121 x 81 cm (B x H x T)

**9943574**

**1.290,00**

**5 ERWEITERUNGSSET FÜR 3. RAD**

Ermöglicht den Fahrradträger Bike Lift auf 3 Räder zu erweitern.

Material z.T. Aluminium. Packmaß 35 x 125 x 18 cm (B x H x T). Gewicht 2,7 kg.

**9940646**

**74,95**

**6 SICHERHEITSSCHLOSS MIT SCHLÜSSEL**

Optional nachrüstbar für die Abstandshalter. Standardmäßig ist der längste Abstandshalter mit einem Schloss ausgestattet.

Farbe schwarz. Maße 6 x 7 cm (Ø x H).

**9944059**

**19,95**

**7 FERNBEDIENUNG FÜR BIKE LIFT**

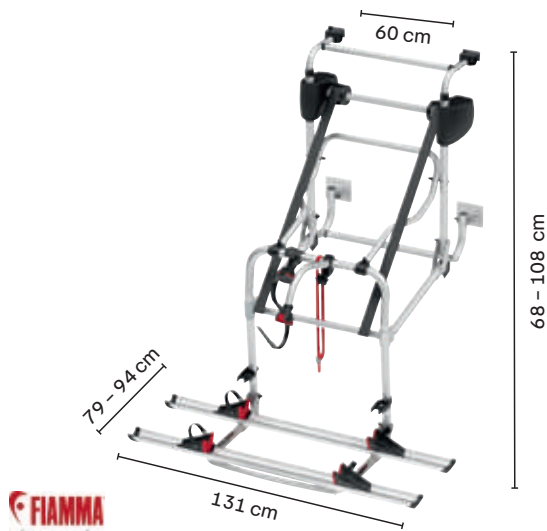
Bestehend aus Fernbedienung (inkl. 1x Batterie RC2430) und Steuergerät.

**9944577**

**69,00**







### 8 FAHRRADTRÄGER CARRY BIKE LIFT 77

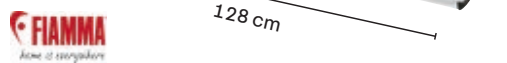
Lässt sich um 77 cm absenken. Leichteres Be- und Entladen des Fahrradträgers. Der Magnethaken der kürzbaren Kurbel ermöglicht leichtes Kurbeln.

- o Für 2 Fahrräder, erweiterbar auf 4 Fahrräder oder 2 E-Bikes
- o Neue Abdeckung
- o Obere Struktur mit Doppellochung

Lieferumfang inklusive 2 Schienen Rail Premium, Bike-Block Pro S1 und Pro S3, Security Strip, Montagehalterungen.

Traglast 60 kg. Farbe aluminium. Maße 128 x 68 - 108 x 79 - 94 cm (B x H x T). Gewicht 15,6 kg.

9949042 953,00



### 9 FAHRRADTRÄGER CARRY BIKE MOTOR LIFT 77

Motorisierte Carry-Bike für Wohnmobile, der Auflegebügel lässt sich um 77 cm absenken und ermöglicht so ein müheloses Be- und Entladen der Fahrräder. Funktionssteigerung des Carry-Bikes beim Schließen dank des Endanschlags.

- o Klappbarer Auflegebügel motorisierte Absenkung 77 cm
- o Höhenverstellbarer Struktur
- o 12-V-Stromversorgung
- o Für 2 Fahrräder, erweiterbar auf 4 Räder, max. 2 E-Bike
- o Schienenart: Rail Premium

Traglast 60 kg. Farbe aluminium. Maße 128 x 68 - 108 x 78 - 94 cm (B x H x T). Gewicht 17,4 kg.

9949165 1.086,00



### 10 KIT ADAPTER CARRY BIKE LIFT 77

Adaptersatz für Fahrzeuge mit bereits installierten unteren und oberen Montageprofilen.

Gewicht 150 g.



9949166 22,95



### 11 FAHRRADTRÄGER THULE LIFT V16

Entwickelt für eine stabile und haltbare Befestigung an der Rückwand eines Reise-mobils oder Wohnwagens. Ideal für E-Bikes. Die Liftfunktion kann eine Höhe von 70 cm überbrücken, um das Auf- und Abladen zu erleichtern. Der Schienenbügel kann mit einer Kurbel oder 12-V-Motor abgesenkt und hochgefahren werden, so dass ein müheloses Laden und Befestigen der Fahrräder möglich ist. Die Plattformverriegelung bietet eine ausgezeichnete dynamische Lastkontrolle und sorgt für eine perfekte Fixierung der Fahrräder während des Transports. Die Plattform wird manuell verriegelt und kann bei Nichtverwendung einfach in der hochgeklappten Stellung eingerastet werden.

- o 2 Räder, auf 3 erweiterbar

Traglast 50 kg. Max. Gewicht pro Fahrrad 30 kg. Farbe silber. Maße 131 x 70 - 95 x 70 - 120 cm (B x H x T).

Lift V16

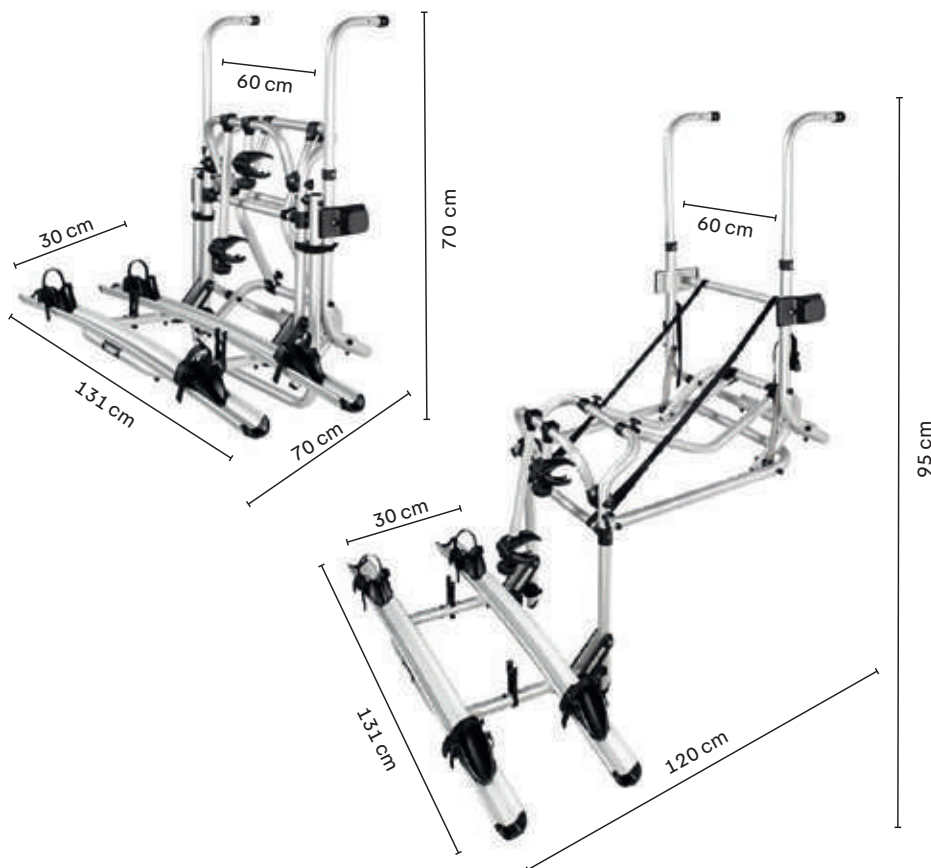
Gewicht 17 kg 9940636 939,00

Lift V16 mit 12-V-Motor

Gewicht 18 kg 9940637 1.129,00

Verlängerungsset zu Lift V16 95 - 150 cm (o. Abb.)

Gewicht 1,65 kg 9940639 102,00





### 1 FAHRRADTRÄGER THULE EXCELLENT

- o Für Fahrräder und E-Bikes
- o Einfache Einstellung des Schienenabstandes in Breite und Tiefe
- o Spanngurte mit Ratschenfunktion für bequeme Räderbefestigung
- o Schienenbügel in zwei Positionen verriegelbar
- o Serienmäßig mit zwei abschließbaren Abstandshaltern
- o Standardversion für 2 Fahrräder

Traglast 60 kg. Max. Gewicht pro Fahrrad 30 kg. Gewicht ca. 10,6 kg.

#### Standardversion

Maße 131 x 80 – 150 x 72,7 cm (B x H x T).

schwarz	<b>9942776</b>	<b>569,00</b>
silber	<b>9983351</b>	<b>529,00</b>

#### Kurze Version

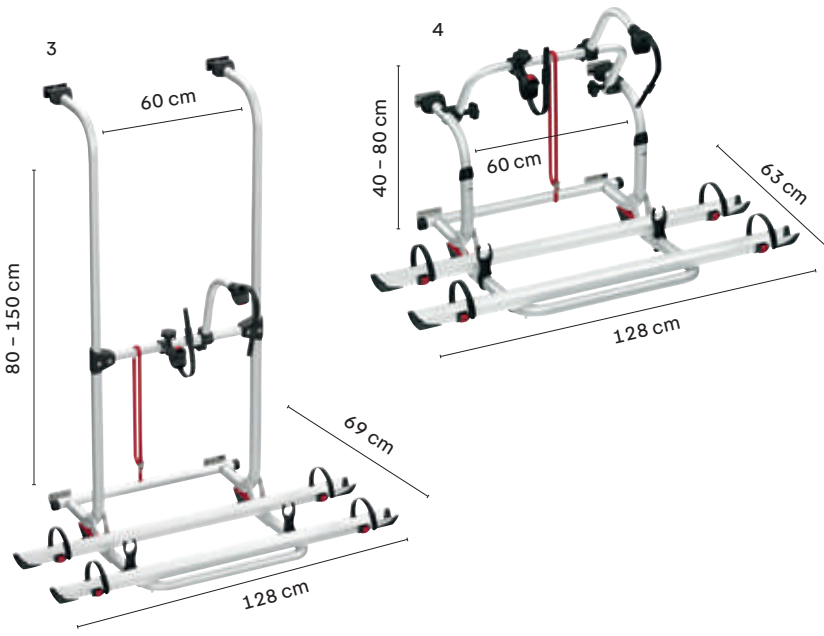
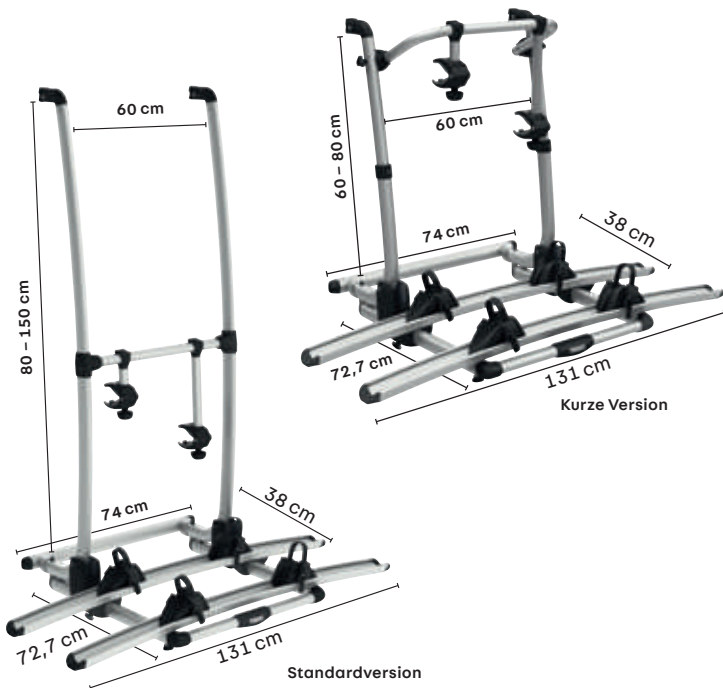
Maße 131 x 60 – 80 x 72,7 cm (B x H x T).

silber	<b>9983352</b>	<b>529,00</b>
--------	----------------	---------------

### 2 BC ADAPTER (o. Abb.)

Original Hymer Befestigungssatz muss bereits oben montiert sein.

Hymer Fahrzeuge	<b>9940999</b>	<b>53,00</b>
Dethleffs /Carado und Sunlight	<b>9923297</b>	<b>19,00</b>



### 3 + 4 FAHRRADTRÄGER CARRY BIKE PRO / PRO C

Restyling der Pro-Serie, gekennzeichnet durch das neue, strukturell stärkere Aluminium-Rohrprofil und Rail Plus-Schienen für Standardfahrräder und E-Bikes.

- o Aluminiumrohre mit ovalem Querschnitt
- o Höhenverstellbarer Rahmen
- o Für den Transport von 2 – 4 Fahrrädern oder 2 E-Bikes
- o Neue Rail Plus-Schienen (5 Zoll)

Traglast max. 60 kg. Lieferumfang Bike-Block Pro S1 / S3, Security Strip, 2 x Rail Plus, Montagehalterung.

#### 3 CARRY BIKE PRO

Maße 128 x 80 – 150 x 69 cm (B x H x T). Gewicht 10,2 kg.

silber	<b>9948665</b>	<b>387,00</b>
--------	----------------	---------------

#### 4 CARRY BIKE PRO C

Maße 128 x 40 – 80 x 63 cm (B x H x T). Gewicht 9 kg.

schwarz	<b>9949164</b>	<b>437,00</b>
silber	<b>9948667</b>	<b>387,00</b>

5 + 6



7



#### 5 – 7 MONTAGE KIT

Obere Halterung zur Montage des Fiamma Carry Bike Fahrradträgers an Dethleffs, Sunlight und Carado Fahrzeugen.

5 bis 2010	<b>9948991</b>	<b>38,95</b>
6 2011 – 2015	<b>9948941</b>	<b>41,95</b>
7 ab 2016	<b>9943325</b>	<b>51,95</b>



#### 8 MONTAGE LEISTE KIT SUPPORT BAR

Kit bestehend aus 2 vorgebohrten Leisten. Geeignet für die Anbringung des Carry Bikes an die Fahrzeugwand des Wohnmobils.

Material Eloxiertes Aluminium. Maße 74 x 4 x 3 cm (B x H x T).

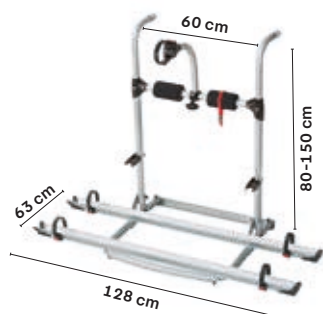
<b>9949014</b>	<b>92,95</b>
----------------	--------------



#### 9 FIXING BAR 240

2 Verstärkungsprofile (Länge à 242 cm) zur Montage von Carry Bikes an Fahrzeugen mit schwächerer Heckwand. Mit mattschwarzer Abdeckung.

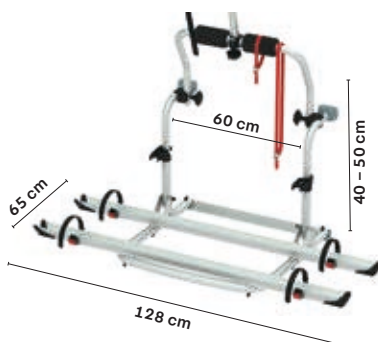
<b>9949184</b>	<b>198,00</b>
----------------	---------------



**10 FAHRRADTRÄGER CARRY BIKE UL**  
Universeller Fahrradträger. Passt sich durch die längere flexible Einstellung in der Höhe an die gängigsten Fahrzeuge an. Die solide und leichte Struktur, aus eloxiertem Aluminium, kann von 80 cm auf 150 cm reguliert werden.  
○ Für 2 Fahrräder, erweiterbar auf max. 3 Fahrräder

Farbe silber. Maße 128 x 80 - 150 x 63 cm (B x H x T). Traglast 50 kg. Gewicht 5,6 kg. Lieferumfang Bike-Block Pro S3, Security Strip, 2x Rail Quick Pro, Montagehalterung.

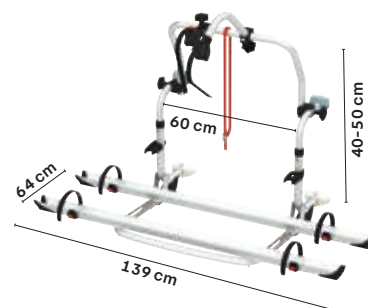
**9941656 294,00**



**11 FAHRRADTRÄGER CARRY BIKE CL**  
Der kompakte Fahrradträger. Durch die kleineren Montagepunkte ist eine flexible Anbringung möglich. Die solide und leichte Struktur aus eloxiertem Aluminium kann von 40 cm auf 50 cm reguliert werden.  
○ Für 2 Fahrräder, erweiterbar auf max. 3 Fahrräder

Farbe silber. Maße 128 x 40 - 50 x 65 cm (B x H x T). Traglast 50 kg. Gewicht 5,6 kg. Lieferumfang Bike-Block Pro S3, Security Strip, 2x Rail Quick Pro, Montagehalterung.

**9941658 294,00**



**12 FAHRRADTRÄGER PRO C SLB**  
4-Punkt Montage ohne untere Befestigungsschiene, zur Montage unter dem Heckfenster.

○ Erweiterbar auf max. 3 Fahrräder  
Farbe silber. Maße 139 x 40 - 50 x 64 cm (B x H x T). Traglast 60 kg. Gewicht ca. 7,2 kg. Lieferumfang Bike-Block Pro S1 / S3, Security Strip, 2 x Rail Quick Pro, Montagehalterung.

**9940856 374,00**



**13 FAHRRADTRÄGER CARRY BIKE PRO HYMER/DETHLEFFS**

Entwickelt für Hymer und Dethleffs Reisemobile mit Adapter für die oberen Halterungen, welche bereits serienmäßig in den Reisemobilen ab 2002 verbaut sind.

○ Für 2 Räder, erweiterbar auf 4 Räder  
Farbe silber. Maße 128 x 90 - 135 x 65 cm (B x H x T). Traglast 60 kg. Gewicht 8,2 kg. Lieferumfang Bike-Block Pro 1, Security Strip, 2 x Rail Quick Pro, Montagehalterung.

**9949265 389,95**



**14 FAHRRADTRÄGER CARRY BIKE PRO C L80**

Extra breite Montagebreite von 80 cm, passend für Laika Reisemobile.

○ Für 2 Fahrräder, erweiterbar für max. 4 Fahrräder

Farbe silber. Maße 128 x 40 - 50 x 61,5 cm (B x H x T). Traglast 60 kg. Gewicht 7,9 kg. Lieferumfang Bike-Block Pro S1 / S3, Security Strip, 2 x Rail Quick Pro, Montagehalterung.

**9943326 389,95**



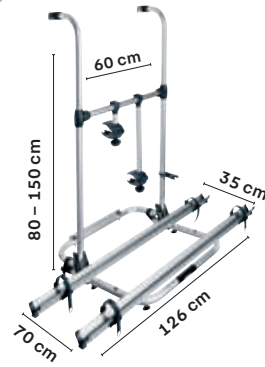
**15 FAHRRADTRÄGER CARRY BIKE TRIGANO-CI ROLLER TEAM**

Passend für die Anbringung an die ab Werk eingebaute Fiamma Halterung (CI/Roller Team) mit einem waagerechten Achsabstand von 60 cm.

○ Für 2 Fahrräder, erweiterbar auf 3 Fahrräder

Farbe silber. Maße 128 x 37,5 x 62 cm (B x H x T). Traglast 50 kg. Gewicht 5,2 kg. Lieferumfang Bike-Block Pro S3, Security Strip, 2 x Rail Quick Pro.

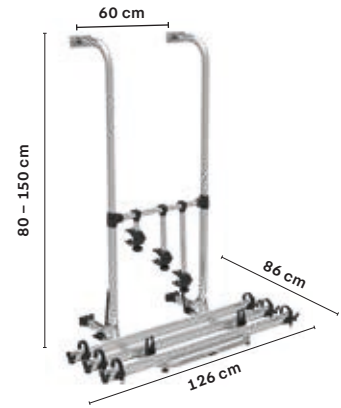
**9943327 279,95**



**1 FAHRRADTRÄGER THULE SPORT G2 TOUR**

o Montageort Rückwand  
o 2 Räder, auf 3 erweiterbar  
Traglast 50 kg. Max. Gewicht pro Fahrrad 19 kg.  
Farbe silber. Maße 126 x 80 - 150 x 70 cm (B x H x T).  
Gewicht 6,8 kg.

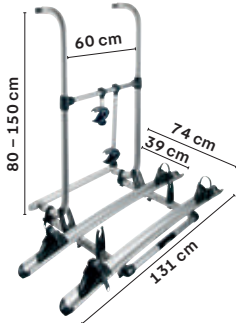
**9983373 324,00**



**2 FAHRRADTRÄGER THULE ESSE 4 CD**

Für die vertikale Rückwand von Reisemo-  
bilen / Wohnwagen, passend für Carado,  
Sunlight, Dethleffs. Die Plattform wird ma-  
nuell verriegelt und kann leicht eingerastet  
werden.

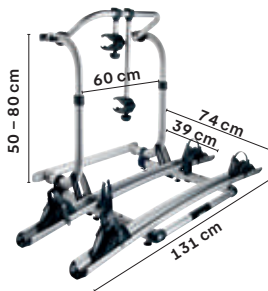
o Für 3 Räder  
Traglast 60 kg, pro Schiene 19 kg. Farbe silber. Ma-  
ße 126 x 80 - 150 x 86 cm (B x H x T). Gewicht 10,4 kg.  
**9942778 379,00**



**3 FAHRRADTRÄGER THULE ELITE G2 STANDARD**

Empfohlen für einen Befestigungsabstand  
zwischen 80 und 150 cm.  
o Montageort Rückwand  
o inkl. unterer Montageschiene  
o Verriegelbare Plattform  
o 2 Räder, auf bis zu 4 erweiterbar  
o Perfekt für E-Bikes geeignet  
Traglast 60 kg. Max. Gewicht pro Fahrrad 30 kg.  
Farbe silber. Maße 131 x 80 - 150 x 74 cm (B x H x T).  
Gewicht ca 10,1 kg.

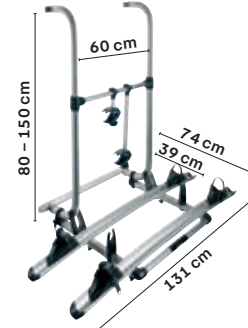
**9983362 419,00**



**4 FAHRRADTRÄGER THULE ELITE G2 - KURZE VERSION**

Empfohlen für eine vertikale Wand zwi-  
schen 50 und 80 cm.  
o Montageort Rückwand  
o inkl. unterer Montageschiene  
o Verriegelbare Plattform  
o 2 Räder, auf bis zu 4 erweiterbar  
o Perfekt für E-Bikes geeignet  
Traglast 60 kg. Max. Gewicht pro Fahrrad 30 kg.  
Farbe silber. Maße 131 x 50 - 80 x 74 cm (B x H x T).  
Gewicht ca. 9,5 kg.


**9983363 419,00**



**5 FAHRRADTRÄGER THULE ELITE G2 - HYMER**

Empfohlen für Befestigungsabstand  
zwischen 80 und 150 cm. Mit Haken zur  
direkten Befestigung an Hymer Fahrzeugen.  
o inkl. unterer Montageschiene  
o Verriegelbare Plattform  
o 2 Räder, auf bis zu 4 erweiterbar  
o Perfekt für E-Bikes geeignet  
Traglast 60 kg. Max. Gewicht pro Fahrrad 30 kg.  
Farbe silber. Maße 131 x 80 - 150 x 74 cm (B x H x T).  
Gewicht ca. 9 kg.

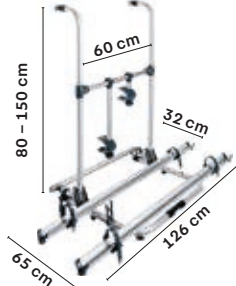
**9983364 419,00**



**6 FAHRRADTRÄGER THULE ELITE G2 ONE BIKE**

Dieses Modell entspricht dem Standard-  
Fahrradträger Thule Elite G2 mit  
einer kürzeren Plattform für den Transport  
von nur einem Fahrrad.  
Traglast 30 kg. Farbe silber.  
Maße 131 x 80 - 150 x 41 cm (B x H x T). Gewicht 6,7 kg.

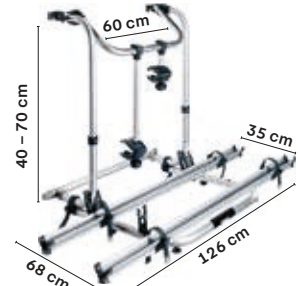
**9943185 399,00**



**7 FAHRRADTRÄGER THULE SPORT G2**

o Montageort Rückwand  
o Inkl. unterer Montageschiene  
o 2 Räder, auf 3 erweiterbar  
Traglast 50 kg. Max. Gewicht pro Fahrrad 19 kg.  
Farbe silber. Maße 126 x 80 - 150 x 65 cm (B x H x T).  
Gewicht 8,2 kg.

**9983365 294,00**



**8 FAHRRADTRÄGER THULE SPORT G2 - KURZE VERSION**

o Montageort Rückwand  
o Inkl. unterer Montageschiene  
o 2 Räder, auf 3 erweiterbar  
Traglast 50 kg. Max. Gewicht pro Fahrrad 19 kg.  
Farbe silber. Maße 126 x 40 - 70 x 68 cm (B x H x T).  
Gewicht 7,9 kg.

**9983366 294,00**

Die technisch zulässige Gesamtmasse des Fahrzeugs sowie die technisch zulässige Gesamtmasse auf der Achse dürfen nicht überschritten werden. Nachträglich am Fahrzeug angebrachtes Zubehör verringert die Zuladungsmöglichkeit und beeinflusst die Achslasten. Nachträgliche Änderungen am Fahrzeug (z. B. Ablostung), die die Massewerte des Fahrzeugs beeinflussen, liegen im Verantwortungsbereich des Fahrzeughalters. Weitere Hinweise & Erläuterungen zur Gewichtsthematik finden Sie in den Verkaufsunterlagen und auf den Websites der Hersteller.



## Quipon Bike Rack

Entdecken Sie die schönsten Urlaubsorte mit dem Fahrrad. So haben Sie Ihr Fahrrad immer dabei - mit dem Quipon Bike Rack.



### Quipon

#### 9 FAHRRADTRÄGER BIKE RACK

- Für bis zu 4 Fahrräder oder 2 E-Bikes geeignet
- Made in Germany
- Hergestellt aus hochwertigem Aluminium
- Aufnahmeschienen seitlich verschiebbar
- Optimale Positionierung der Räder
- Witterungsbeständig
- Leichte Bedienung

Lieferumfang unterer Befestigungssatz, oberer Befestigungssatz nicht enthalten.

Max. Anzahl Fahrräder	2	3	4	2
E-Bike geeignet	nein	nein	nein	ja
Maße	125 x 85 - 145 x 53,5	125 x 85 - 145 x 68,5	125 x 85 - 145 x 73,5	140 x 85 - 145 x 68,5
Gewicht (kg)	7	8,5	10,5	8,5
Traglast (kg)	50	50	60	50
Farbe	silber	silber	silber	silber
Art.-Nr.	<b>9943386</b>	<b>9943387</b>	<b>9943388</b>	<b>9943389</b>
Preis	<b>244,95</b>	<b>332,95</b>	<b>388,50</b>	<b>288,50</b>
Farbe	schwarz	schwarz	schwarz	schwarz
Art.-Nr.	<b>9943392</b>	<b>9943393</b>	<b>9943394</b>	<b>9943395</b>
Preis	<b>299,00</b>	<b>359,00</b>	<b>449,00</b>	<b>314,95</b>

### Quipon

#### 10 ZUBEHÖR ZU DEN FAHRRADTRÄGERN



Abstandshalter 1. Fahrrad	silber	<b>9943396</b>	<b>24,75</b>
Abstandshalter 2. Fahrrad	silber	<b>9943397</b>	<b>29,25</b>
Abstandshalter 3. Fahrrad	silber	<b>9943398</b>	<b>29,95</b>
Abstandshalter 4. Fahrrad	silber	<b>9943399</b>	<b>31,75</b>
Aufnahmeschiene E-Bike 1,4 m	silber	<b>9943412</b>	<b>55,75</b>
Aufnahmeschiene 1,25 m	silber	<b>9943409</b>	<b>51,50</b>



Abstandshalter 1. Fahrrad	schwarz	<b>9943402</b>	<b>24,95</b>
Abstandshalter 2. Fahrrad	schwarz	<b>9943403</b>	<b>29,95</b>
Abstandshalter 3. Fahrrad	schwarz	<b>9943404</b>	<b>29,95</b>
Abstandshalter 4. Fahrrad	schwarz	<b>9943405</b>	<b>31,95</b>
Aufnahmeschiene E-Bike 1,4 m	schwarz	<b>9943413</b>	<b>59,95</b>
Aufnahmeschiene 1,25 m	schwarz	<b>9943411</b>	<b>51,95</b>

### Quipon



#### 11 OBERER BEFESTIGUNGSSATZ

Zum Anschrauben für alle Dethleffs, Sunlight und Carado-Fahrzeuge. 2er-Set.

**9981137 32,75**

### Quipon



#### 12 OBERER BEFESTIGUNGSSATZ

Komplett zum An- oder Durchschrauben, inkl. Dichtung. 2er-Set.

weiß **9981105 37,50**  
silber **9948457 37,50**

### Quipon



#### 13 OBERER BEFESTIGUNGSSATZ ERGÄNZUNGSSATZ

Für Hymer-Fahrzeuge ab Baujahr 2002. 2er-Set mit Vorrüstung.

weiß **9981106 20,95**  
silber **9948458 20,95**

### Quipon



#### 14 UNTERER BEFESTIGUNGSSATZ

Zum An- oder Durchschrauben, für alle gängigen Wohnmobiltypen.

silber **9981140 26,95**

### BR-SYSTEMS

#### 15 FAHRRADTRÄGER BIKE GLIDE

Speziell für Wohnmobile entwickelt, bietet der Bike Glide Fahrradträger maximalen Komfort für den Transport von E-Bikes oder schweren Fahrrädern. Mühelose Beladung und keine Rückenschmerzen mehr - das ist die ideale Lösung um Ihre Fahrräder mit Leichtigkeit zu transportieren. Unser patentierter Bike Glide bietet eine einfache manuelle Bedienung und macht das Be- und Entladen Ihrer klassischen Fahrräder und E-Bikes sehr einfach.

Traglast 60 kg. Farbe schwarz/silber. Gewicht 20 kg.

**9949274 1.399,00**





**LAS**

**1 DEICHELFAHRRADTRÄGER BC260**

Zum Transport von 2 Fahrrädern auf der Wohnwagendeichsel.

- o Für E-Bikes geeignet
- o Ausziehbar um ca. 34,5 cm
- o Schienenabstand: Ca. 20 cm
- o Radstand: Max. 125 cm.
- o Max. Reifenbreite in der Schiene: Bis 2,35 Zoll

Traglast 60 kg. Maße 106 - 138 x 83 x 50,5 cm (B x H x T). Gewicht ca. 11 kg.

silber	<b>9944803</b>	<b>419,95</b>
schwarz	<b>9944804</b>	<b>449,95</b>



**LAS**

**2 AUFFAHRSCHIENE FÜR DEICHELTRÄGER BC260**

Traglast 30 kg. Maße 143 x 6 x 12 cm (B x H x T). Packmaß 8 x 29 x 39 cm (B x H x T). Gewicht 1,34 kg.

<b>9944805</b>	<b>49,95</b>
----------------	--------------

**LAS**

**3 ABKLAPP-ADAPTER FÜR DEICHELTRÄGER**

Ermöglicht das Abklappen der Deichselträger BC 260 zum ungehinderten Öffnen des Staufachs am Caravan.

Material Aluminium, Kunststoff. Maße 26,5 x 5,5 x 5 cm (L x B x H). Gewicht 1,46 kg.

<b>9948868</b>	<b>95,50</b>
----------------	--------------

**LAS**




**4 AUFNAHME FÜR FAHRRADHECKTRÄGER AUF DIE DEICHEL**

- o U-Bügel + Klemmplatte mit selbstsichernden Muttern
- o Transport von bis zu 2 Fahrrädern
- o Bei Montage der Deichselaufnahme mit einem Anhängerkupplungsträger den Lenkradius und die Stützlast des Fahrzeugs beachten!

Traglast 65 kg. Farbe schwarz. Material Stahl. Maße 75,5 x 23 x 7 cm (B x H x T). Gewicht 4,35 kg.

<b>9944066</b>	<b>82,95</b>
----------------	--------------



**FIAMMA**

**5 FAHRRADTRÄGER CARRY BIKE CARAVAN XL A**

- o Für 2 Fahrräder oder 2 E-Bikes
- o Deichsel: erforderliche Mindestmaße 40,2 cm
- o Montageort: Deichsel (ohne Bohren)
- o Teilweise abklappbar. Für den Zugriff auf den Laderaum müssen die Fahrräder abgeladen werden

Traglast 50 kg. Farbe silber. Maße 128 x 67 x 33 cm (B x H x T). Gewicht 5,3 kg. Lieferumfang 2 x Strip Red, 2 x Rail Quick Pro, Montagehalterung.

<b>9948798</b>	<b>187,00</b>
----------------	---------------



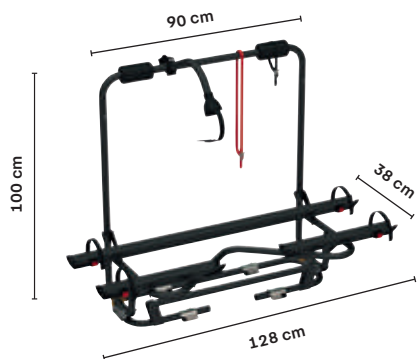
**FIAMMA**

**6 FAHRRADTRÄGER FIAMMA CARRY BIKE CARAVAN ACTIVE**

- o Für 2 E-Bikes oder 3 normalen Fahrrädern
- o Deichsel: erforderliche Mindestmaße 31,5 cm
- o Montageort: Deichsel

Traglast 50 kg. Farbe silber. Maße 128 x 92 x 47 cm (B x H x T). Gewicht 11,2 kg. Lieferumfang Strip Red, Bike-Block Pro S3, Security Strip, 2 x Rail Premium, Montagehalterung.

<b>9948785</b>	<b>637,00</b>
----------------	---------------




**FIAMMA**

**7 FAHRRADTRÄGER CARRY BIKE CARAVAN XL A PRO 300**

- o Für 2 Fahrräder, max. transportierende Fahrräder 3
- o Deichsel: erforderliche Mindestmaße 34,2 cm
- o Montageort: Deichsel

Traglast 50 kg. Maße 128 x 100 x 51 cm (B x H x T). Gewicht 9 kg. Lieferumfang Bike-Block Pro 3, Security Strip, Rail Plus, Montagehalterung.

aluminium	<b>9948786</b>	<b>463,00</b>
deep black	<b>9948787</b>	<b>519,95</b>



**FIAMMA**

**8 FAHRRADTRÄGER CARRY BIKE CARAVAN XL A PRO 200**

- o Für 2 Fahrräder
- o Deichsel: erforderliche Mindestmaße 34,2 cm
- o Montageort: Deichsel



Traglast 50 kg. Maße 128 x 100 x 38 cm (B x H x T). Gewicht 9,4 kg. Lieferumfang Bike-Block Pro 2, Security Strip, Rail Plus, Montagehalterung.

aluminium	<b>9948788</b>	<b>409,00</b>
deep black	<b>9948789</b>	<b>491,00</b>

Die technisch zulässige Gesamtmasse des Fahrzeugs sowie die technisch zulässige Gesamtmasse auf der Achse dürfen nicht überschritten werden. Nachträglich am Fahrzeug angebrachtes Zubehör verringert die Zuladungsmöglichkeit und beeinflusst die Achslasten. Nachträgliche Änderungen am Fahrzeug (z. B. Ablostung), die die Massewerte des Fahrzeugs beeinflussen, liegen im Verantwortungsbereich des Fahrzeughalters. Weitere Hinweise & Erläuterungen zur Gewichtsthematik finden Sie in den Verkaufsunterlagen und auf den Websites der Hersteller.

### 9 + 10 FAHRRADTRÄGER CARAVAN SUPERB / SUPERB XT

- Mit der optionalen dritten Schiene und Fahrradklemme kann der Träger bis zu 3 Fahrräder aufnehmen
- Ideal für E-bikes
- Dank abgesenkter Plattform leicht zu beladen
- Die einstellbaren Radhalter ermöglichen das Befestigen von fast jedem Fahrrad auf dem Träger, von Mountain Bikes bis hin zu Kinderrädern
- Auch mit Rädern darauf komplett abklappbar für vollständigen Zugang zum Kofferraum
- Einstellbares Kippschutzsystem für einhändige Handhabung und zum Schutz Ihres Autos
- Montageort: Deichsel



#### 9 FAHRRADTRÄGER CARAVAN SUPERB

Farbe silber. Traglast 60 kg. Traglast pro Schiene 30 kg. Maße Standard Version 130 x 85 x 57 cm (B x H x T). Gewicht Standard Version 10 kg. Maße Kurze Version 130 x 85 x 44 cm (B x H x T). Gewicht Kurze Version 9,9 kg.

Standard Version	<b>9913355</b>	<b>419,00</b>
Kurze Version	<b>9930329</b>	<b>419,00</b>

#### 10 FAHRRADTRÄGER CARAVAN SUPERB XT

Farbe schwarz. Traglast 60 kg. Traglast pro Schiene 30 kg. Maße Standard Version 130 x 85 x 57 cm (B x H x T). Gewicht Standard Version 10 kg. Maße Kurze Version 130 x 85 x 49 cm (B x H x T). Gewicht Kurze Version 9,9 kg.

Standard Version	<b>9942853</b>	<b>459,00</b>
Kurze Version	<b>9942782</b>	<b>459,00</b>

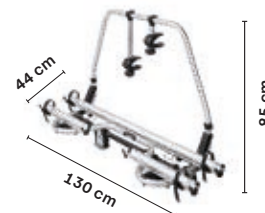


#### 11 FAHRRADTRÄGER CARAVAN LIGHT

- Die Schaumstoffpolster verhindern, dass das Fahrrad während des Transports beschädigt wird
- Teilweise abklappbar. Für den Zugriff auf den Laderaum müssen die Fahrräder abgeladen werden
- 2 Räder
- Montageort: Deichsel

Traglast 40 kg. Traglast pro Schiene 20 kg. Maße 126 x 68 x 32 cm (B x H x T). Gewicht 4,7 kg.

<b>9913357</b>	<b>184,00</b>
----------------	---------------

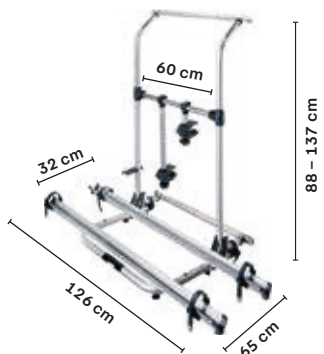


#### 12 FAHRRADTRÄGER THULE CARAVAN SMART

- 2 Räder (max. 1 E-Bike)
- Auch mit Rädern darauf komplett abklappbar für vollständigen Zugang zum Kofferraum
- Montageort: Deichsel

Traglast 50 kg. Traglast pro Schiene 30 kg. Maße 130 x 85 x 44 cm (B x H x T). Gewicht 8,9 kg.

<b>9913356</b>	<b>409,00</b>
----------------	---------------

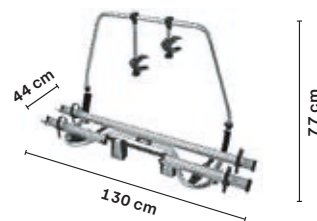


#### 13 FAHRRADTRÄGER THULE SPORT G2 HOBBY

- Geeignet für alle Hobby Caravans ab Modell 2004, ab Modell 2014 mit Adapter 9925666, ab Modell 2015 mit Adapter 9924178
- Inkl. unterer und oberer Montageschiene, verriegelbare Plattform
- 2 Räder, auf 3 erweiterbar
- Montageort: Rückwand

Traglast 50 kg, Traglast pro Schiene 19 kg. Maße 126 x 88 - 137 x 65 cm (B x H x T). Gewicht 6,8 kg.

<b>9983368</b>	<b>314,00</b>
----------------	---------------



#### 14 FAHRRADTRÄGER FÜR ERIBA TOURING

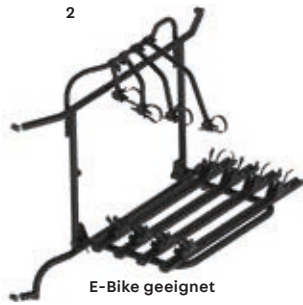
- Alle Funktionen auch mit montiertem Fahrradträger bedienbar.
- Passend für alle Eriba Touring-Baureihen ab Baujahr 2011
- 2 Räder
- Anbausatz separat bestellen
- Montageort: Deichsel

Traglast 50 kg. Traglast pro Schiene 30 kg. Maße 130 x 77 x 44 cm (B x H x T). Gewicht 8,9 kg.

<b>9941185</b>	<b>363,95</b>
Anbausatz zu Fahrradträger Touring (o. Abb.)	
<b>9941186</b>	<b>222,95</b>



E-Bike geeignet



E-Bike geeignet




Abb.	Modell	Baujahr	Befestigung	max. Fahrräder	Maße (B x H x T cm)	Gewicht (kg)	Traglast (kg)	Farbe	Art.-Nr.	Preis
1	Fiat Ducato / Citroen Jumper/ Peugeot Boxer	ab 07/2006	Scharnier	2	177 x 116 x 60	17,1	60	schwarz	<b>9934765</b>	<b>1.293,00</b>
2	Fiat Ducato / Citroen Jumper/ Peugeot Boxer	ab 07/2006	Scharnier	4	177 x 116 x 90	22,1	60	schwarz	<b>9943288</b>	<b>1.527,00</b>
1	MB Sprinter VW Crafter	ab 2006 07/2006-2016	Scharnier	2	177 x 116 x 60	15,9	60	schwarz	<b>9943293</b>	<b>1.015,00</b>
2	MB Sprinter VW Crafter	ab 2006 07/2006-2016	Scharnier	4	177 x 116 x 90	21	60	schwarz	<b>9935291</b>	<b>1.256,00</b>
1	Renault Master	ab 2010	Scharnier	2	177 x 122 x 74,6	19,1	60	schwarz	<b>9944297</b>	<b>1.609,00</b>
2	Renault Master	ab 2010	Scharnier	4	177 x 122 x 88	24	60	schwarz	<b>9944298</b>	<b>1.843,00</b>
1	VW Crafter	ab 2016	Scharnier	2	177 x 116 x 70	16,4	60	schwarz	<b>9943289</b>	<b>1.293,00</b>
2	VW Crafter	ab 2016	Scharnier	4	177 x 116 x 90	21,5	60	schwarz	<b>9943485</b>	<b>1.527,00</b>
5	Citroen Spacetourer, Campster, Peugeot Traveller, Toyota ProAce, Opel Zafira	ab 2019	Heckklappe	2	147 x 93 x 65	9	40	silber	<b>9940994</b>	<b>549,95</b>
6	Citroen Spacetourer, Campster, Peugeot Traveller, Toyota ProAce, Opel Zafira	ab 2019	Heckklappe	2	147 x 93 x 65	9	40	schwarz	<b>9943287</b>	<b>651,50</b>
4	Fiat Ducato / Citroen Jumper/ Peugeot Boxer	ab 07/2006	Hecktür	2	139 x 134 x 57	11	35	schwarz	<b>9943294</b>	<b>639,95</b>
3	Fiat Ducato / Citroen Jumper/ Peugeot Boxer	ab 07/2006	Hecktür	2	139 x 134 x 57	11	35	silber	<b>9943295</b>	<b>535,50</b>
3	Ford Transit	ab 2014	Hecktür	2	147 x 93 x 65	10,9	35	eloxiert	<b>9949078</b>	<b>535,50</b>
4	Ford Transit	ab 2014	Hecktür	2	147 x 93 x 65	10,9	35	schwarz	<b>9949079</b>	<b>639,95</b>
7	Ford Transit Custom	ab 2012	Heckklappe	2	154,2 x 94 x 76,3	11	40	schwarz	<b>9944302</b>	<b>651,50</b>
3	MB Sprinter VW Crafter	ab 2006 07/2006-2016	Hecktür	2	139 x 134 x 57	11	35	silber	<b>9943292</b>	<b>535,50</b>
4	MB Sprinter VW Crafter	ab 2006 07/2006-2016	Hecktür	2	139 x 134 x 57	11	35	schwarz	<b>9943291</b>	<b>639,95</b>
3	Renault Master	ab 2010	Hecktür	2	139 x 134 x 57	11	35	silber	<b>9944299</b>	<b>535,50</b>
4	Renault Master	ab 2010	Hecktür	2	139 x 134 x 57	11	35	schwarz	<b>9944301</b>	<b>639,95</b>
3	VW Crafter	ab 2016	Hecktür	2	139 x 134 x 57	11	35	silber	<b>9943686</b>	<b>535,50</b>
4	VW Crafter	ab 2016	Hecktür	2	139 x 134 x 57	11	35	schwarz	<b>9943687</b>	<b>639,95</b>
8	VW T5	-	Heckklappe	2	140 x 124 x 54	18	60	schwarz	<b>9944303</b>	<b>692,50</b>
8	VW T5	-	Heckklappe	4	140 x 124 x 90	23	60	schwarz	<b>9944304</b>	<b>855,50</b>
8	VW T6	-	Heckklappe	2	140 x 124 x 54	18	60	schwarz	<b>9944305</b>	<b>692,50</b>
8	VW T6	-	Heckklappe	4	140 x 124 x 90	23	60	schwarz	<b>9944306</b>	<b>855,50</b>

Anbauteile variieren bei den unterschiedlichen Trägern / Grundträger immer derselbe. Bei tiefergelegten Schienenträgern und bedeckten Heckleuchten muss die Beleuchtungsleiste 9934766 oder 9982617 zusätzlich verwendet werden.



**THULE**

## Thule VeloTrack Frame

### 9 FAHRRADTRÄGER THULE

#### VELOTRACK

Der E-Bike-Träger entwickelt für Ihren Van. Öffnen Sie die Hecktür, auch wenn E-Bikes geladen sind.

- o Sicherer Transport von 2 E-Bikes, mit Erweiterung 3 Fahrräder bis 60 kg (separat erhältlich)
- o Kein Bohren erforderlich: Fahrradträger ist verklebt, wird auf die Hecktür geklemmt und an den Scharnieren befestigt
- o Starke und lange Schienen mit 150 cm Länge und ein Abstand von 23 cm erlauben den Transport größerer Fahrräder
- o Thule VeloTrack Rahmen, Schienen und Lightboard werden separat verkauft, so dass Besitzer des Thule Elite Van XT problemlos auf das Thule VeloTrack upgraden können
- o Speziell entwickelt für den Fiat Ducato, Peugeot Boxer, Citroën Jumper ab 2007 und den Opel Movano ab 2022

Max. Reifenbreite 3 Zoll (5 Zoll mit zusätzlichem Fatbike Adapter). Traglast max. 60 kg. Farbe deep black. Maße 68,5 x 137,5 x 165 cm (B x H x T). Gewicht 24 kg.

**9949153 1.179,00**

### 10 MONTAGERAHMEN THULE VELOTRACK (o. Abb.)

**9949154 197,00**

### 11 ERWEITERUNG VELOTRACK

#### 3. RAD (o. Abb.)

Erweiterung für 3. Rad.


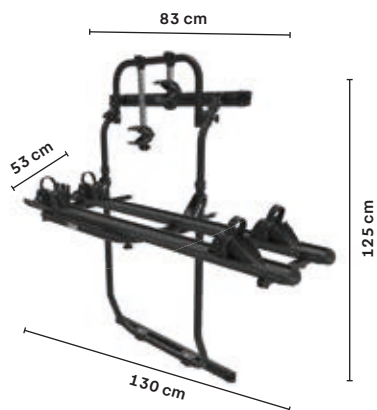
**9949155 117,00**

### 12 ERWEITERUNG VELOTRACK

#### LIGHTBOARD (o. Abb.)

Mit dem optionalen Lightboard können Sie den Thule VeloTrack an Ihrem Van auf der niedrigsten Position montieren, was das Laden von schweren Fahrrädern erleichtert.

Van **9949156 294,00**



### 13 FAHRRADTRÄGER ELITE VAN XT

- o Für 2 Räder, nicht erweiterbar
- o Türen können ohne Entfernen der Fahrräder geöffnet werden
- o Der Fahrradträger wird mit Klammern und PU-Kleber am Fahrzeug befestigt, es ist kein Bohren erforderlich
- o Höhenverstellbarer Grundrahmen

Traglast. 35 kg. Traglast pro Schiene 19 kg.

Maße 130 x 125 x 53 cm (B x H x T). Gewicht. 9,5 kg.

Passend für Fiat Ducato, Peugeot Boxer, Citroen Jumper Modell X250 >07

silber **9940919 589,00**

schwarz **9941378 629,00**

Passend für MB Sprinter ab 2006, VW Crafter 05/2006-2017

schwarz **9943134 629,00**

Passend für VW Crafter ab 2017

schwarz **9942781 629,00**

Passend für Ford Transit

schwarz **9948582 629,00**

### 14 FAHRRADTRÄGER WAN- DERWAY

Erstklassiger Heckfahrradträger mit erhöhter Plattform speziell für den Volkswagen T6.

- o Für 2 Räder, auf 4 erweiterbar

o Leichtes Aufladen von Fahrrädern

o Kofferraum kann ohne aufgeladene Fahrräder geöffnet werden

o AcuTight-Drehmomentbegrenzer-Knöpfen, für optimalen Drehmoment

o Schloss im Lieferumfang

Traglast 60 kg. Farbe schwarz.

Maße ausgeklappt 152 x 111 x 91 cm (B x L x H), eingeklappt 152 x 47 x 91 cm (B x L x H). Gewicht 13,9 kg.

**9949259 649,00**

### 15 FAHRRADTRÄGER SPORT G2 COMPACT

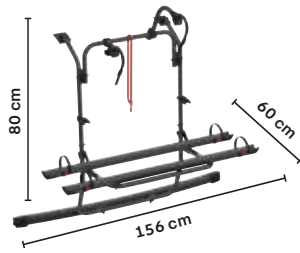
Dieser kompakte Fahrradträger ist geeignet für Vans mit Doppelhecktüren und für Reisemobile/Caravans mit gebogenen hinteren Wand dank eines 4-Punkt-Befestigungssystem. Türen können ohne Entfernen der Fahrräder geöffnet werden.

- o Für 2 Räder, nicht erweiterbar

o Montage auf der rechten oder linken Hecktür

Farbe silber. Traglast 35 kg. Traglast pro Schiene 19 kg. Maße 126 x 80-150 x 55 cm (B x H x T). Gewicht 7,2 kg.

**9940986 324,00**



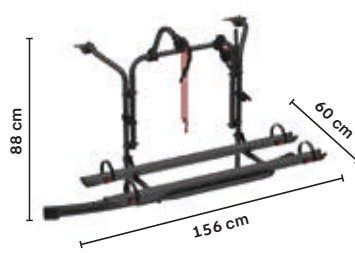
### 1 FAHRRADTRÄGER CARRY BIKE FORD CUSTOM / CUSTOM NUGGET PLUS

Durch das Profil, das der Form des Fahrzeugs folgt, haftet der Träger optimal am unteren Teil der Heckklappe.

- o Für 2 Fahrräder, max. 3 Fahrräder oder 2 E-Bikes
- o Geeignet für Ford Custom / Nugget Plus ab 2012 (Hochdach)

Traglast 50 kg. Farbe aluminium. Befestigung Heckklappe. Lieferumfang Bike-Block Pro S1+3, Security Strip. 2 x Rail Plus, Montagehalterung. Maße 156 x 80 x 60 cm (B x H x T). Gewicht 8,2 kg.

**9948782 614,95**



### 2 FAHRRADTRÄGER CARRY BIKE FORD CUSTOM

Für Fahrzeuge mit einteiliger Hecktür und auch für Modelle mit Aufstelldach. Das kalandrierte Profil, das der Form des Fahrzeugs folgt, sorgt für eine optimale Haftung am unteren Teil der Heckklappe.

- o Für 2 Fahrräder, erweiterbar auf 3 Fahrräder / 2 E-Bike

Traglast 50 kg. Farbe deep black. Befestigung Heckklappe. Lieferumfang Bike-Block Pro 1 und Pro3, Strip, 2 x Schiene Rail Plus, Montagehalterung. Maße 156 x 88 x 60 cm (B x H x T). Gewicht 8,6 kg.

**9945453 614,95**



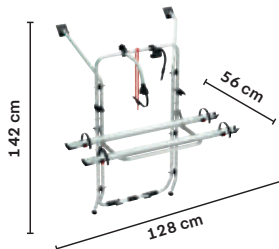
### 3 FAHRRADTRÄGER CARRY BIKE PSA

Durch das Profil, das der Form des Fahrzeugs folgt, haftet der Träger optimal am unteren Teil der Heckklappe.

- o Für 2 Fahrräder, max. 4 Fahrräder oder 2 E-Bikes
- o Geeignet für Citroen Jumpy III, Spacetourer ab 2016, H1-Opel / Vauxhall Vivaro C, Zafira Life 2019, H1-Peugeot Expert III, Traveller ab 2016, H1-Toyota ProAce II und ProAce Verso ab 2016

Traglast 60 kg. Befestigung Heckklappe. Lieferumfang Bike-Block Pro S1+3, Security Strip. 2 x Rail Plus, Montagehalterung. Material Aluminium und Edelstahl. Maße 145,8 x 114 x 62,5 cm (B x H x T). Gewicht 11,3 kg.

aluminium	<b>9948779</b>	<b>601,00</b>
deep black	<b>9948781</b>	<b>663,00</b>



### 4 FAHRRADTRÄGER CARRY BIKE VW T5 / VW T6

Passend für VW T5 und T6 mit Heckklappe. Auch für Fahrzeuge mit Hochdach geeignet.

- o Für 2 Fahrräder, max. 4 Fahrräder oder 2 E-Bikes

Traglast 60 kg. Farbe aluminium. Befestigung Heckklappe. Lieferumfang Bike-Block Pro 1 und Bike-Block Pro S3, Security Strip, 2 x Rail Plus, Montagehalterung. Maße VW T5 128 x 145 x 56 cm (B x H x T), Maße VW T6 128 x 142 x 56 cm (B x H x T). Gewicht VW T5 9,1 kg, Gewicht VW T6 9,2 kg.

VW T5	<b>9948811</b>	<b>427,00</b>
VW T6	<b>9948810</b>	<b>449,00</b>



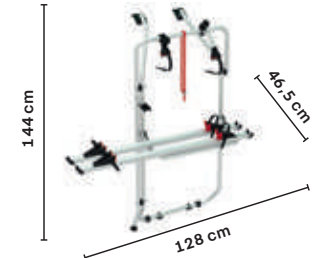
### 5 FAHRRADTRÄGER CARRY BIKE VW T5 / T6 PRO

Modernes Design, einfache und schnelle Montage, solide Einhängung an den Verstärkungspunkten an der Heckklappe.

- o Für 2 Fahrräder, max. 4 Fahrräder oder 2 E-Bikes

Traglast 60 kg. Farbe deep black. Befestigung Heckklappe. Lieferumfang Bike-Block Pro S1+S3, Security Strip, 2 x Rail Premium, Montagehalterung. Maße 153 x 85 x 67-82 cm (B x H x T). Gewicht 13 kg.

VW T5	<b>9948671</b>	<b>699,00</b>
VW T6	<b>9948669</b>	<b>722,00</b>



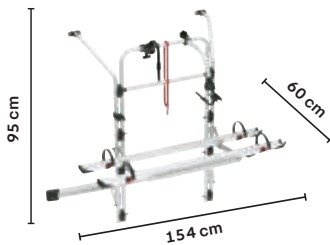
### 6 FAHRRADTRÄGER CARRY BIKE VW T5 D / T6 D

Einfache Montage mit Halteplatten, ohne Bohrung.

- o Für 2 Fahrräder
- o Montage an Fahrzeugen mit doppelter Hecktür

Traglast 35 kg. Farbe aluminium. Befestigung doppelte Hecktür. Lieferumfang Bike-Block Pro S1+2, Security Strip, 2 x Rail Plus, Montagehalterung. Maße 128 x 144 x 46,5 cm (B x H x T). Gewicht 7,1 kg.

**9948792 522,00**



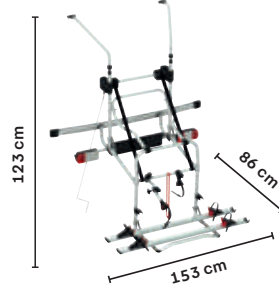
### 7 FAHRRADTRÄGER CARRY BIKE MERCEDES V CLASS PREMIUM

Für Fahrzeuge mit einteiliger Hecktür. Der Auflagebügel kann in der Standard-Position montiert werden oder tiefergesetzt (Gebrauch einer Kennzeichenleiste erforderlich).

- o Für 2 Fahrräder, max. 4 Fahrräder oder 2 E-Bikes
- o Geeignet für Mercedes V Class Vito und Vito Marco Polo ab 2014

Traglast 60 kg. Farbe aluminium. Material Aluminium. Befestigung Heckklappe. Lieferumfang Bike-Block Pro S1+3, security Strip, 2x Rail Plus, Fixing-Bar. Maße 154 x 95 x 60 cm (B x H x T). Gewicht 18,3 kg.

**9948778 819,00**



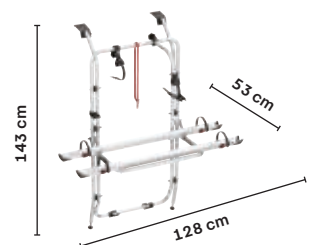
### 8 FAHRRADTRÄGER CARRY BIKE MERCEDES V CLASS LIFT E-BIKE

Mit Auflagebügel zum Absenken bis zu 77 cm was das Be- und Entladen der Fahrräder vereinfacht.

- o Für den Transport von 2 E-Bikes
- o Geeignet für Mercedes V Class Vito und Vito Marco Polo ab 2014

Traglast 60 kg. Farbe aluminium. Befestigung Heckklappe. Lieferumfang Bike-Block Pro S1+3, 2x Rail Premium, Montagehalterung, Licence Plate Carrier. Maße 153 x 123 x 86 cm (B x H x T). Gewicht 20,5 kg.

**9944732 1.327,00**



### 9 FAHRRADTRÄGER CARRY BIKE OPEL VIVARO / RENAULT TRAFIC

Für Fahrzeuge mit einer einfachen Heckklappe. Der Gebrauch einer Kennzeichenleiste ist erforderlich (optional).

- o Für 2 Fahrräder, max. 4 transportierende Fahrräder oder 2 E-Bikes
- o Geeignet für Renault Trafic ab 2001, Nissan Primastar 2001 - 2014, Nissan NV300 und Fiat Talento ab 2014, Opel Vivaro 2001 - 2018

Traglast 60 kg. Farbe aluminium. Befestigung Heckklappe. Lieferumfang Bike-Block Pro S1+3, Security Strip. 2 x Rail Plus, Montagehalterung. Maße 128 x 143 x 53 cm (B x H x T). Gewicht 9,1 kg.

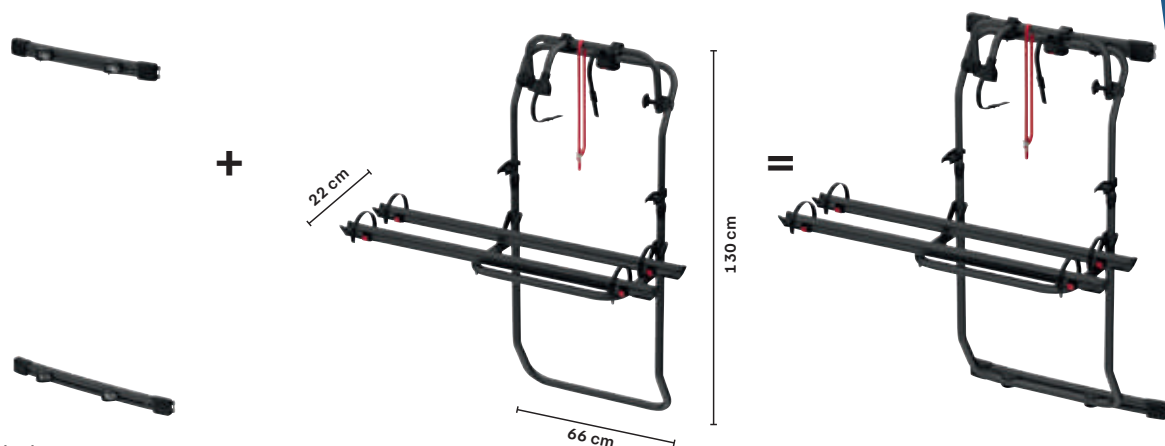
**9948776 513,00**

### 10 FAHRRADTRÄGER CARRY BIKE 200 DJ SERIE

Der bekannte Fahrradträger Carry Bike 200 DJ mit neuer Handhabung. Ein Fahrradträger und 4 spezielle Rahmen für die jeweiligen Fahrzeugtypen ergeben das Komplettsset:

- o DJ Ducato ab 2006
- o DJ Sprinter ab 2006 / Crafter 2006 – 2016
- o DJ Crafter ab 2017
- o DJ Transit ab 2014
- o Für 2 Fahrräder geeignet

Max. Tragkraft 35 kg. Schienenart Rail Quick Pro, Bike-Block Pro 1 - 3.



Farbe deep black.

Kit Bars	Art.-Nr.	Preis
Ducato ab 2006	<b>9948676</b>	<b>199,00</b>
Sprinter ab 2006 / Crafter 2006 - 2016	<b>9948677</b>	<b>239,00</b>
Crafter ab 2017	<b>9948678</b>	<b>239,00</b>
Transit ab 2014	<b>9948679</b>	<b>239,00</b>

Fahrradträger	Preis
<b>9948680</b>	<b>438,00</b>

Fahrradträger komplett
Carry Bike DJ Ducato
Carry Bike DJ Sprinter
Carry Bike DJ Crafter
Carry Bike DJ Transit

Farbe silber.

Kit Bars	Art.-Nr.	Preis
Ducato ab 2006	<b>9948844</b>	<b>182,00</b>
Sprinter ab 2006 / Crafter ab 2006 / ab 2016	<b>9948845</b>	<b>214,95</b>
Crafter ab 2017	<b>9948846</b>	<b>214,95</b>
Transit ab 2014	<b>9948847</b>	<b>214,95</b>

Fahrradträger	Preis
<b>9948843</b>	<b>381,00</b>

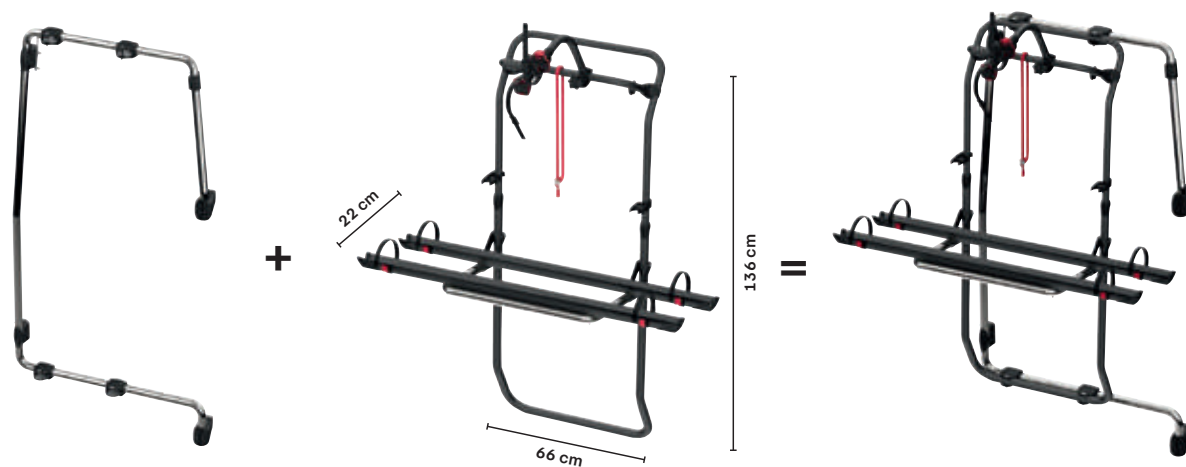
Fahrradträger komplett
Carry Bike DJ Ducato
Carry Bike DJ Sprinter
Carry Bike DJ Crafter
Carry Bike DJ Transit

### 11 FAHRRADTRÄGER CARRY BIKE FRAME

Der bekannte Fahrradträger Frame mit neuer Handhabung. Ein Fahrradträger und 3 spezielle Rahmen für die jeweiligen Fahrzeugtypen ergeben das Komplettsset:

- o Frame Ducato ab 2006
- o Frame Sprinter ab 2018
- o Frame Crafter ab 2017
- o Für 2 Fahrräder, max. transportierende Fahrräder 3 oder 2 E-Bikes

Max. Tragkraft 50 kg. Schienenart Rail Plus, Bike-Block Pro S1 - 3. Farbe deep black.



Kit Frame	Art.-Nr.	Preis
Ducato ab 2006	<b>9948672</b>	<b>893,00</b>
Sprinter ab 2018	<b>9948673</b>	<b>826,00</b>
Crafter ab 2017	<b>9948674</b>	<b>826,00</b>

Fahrradträger	Preis
deep black <b>9948675</b>	<b>562,00</b>
eloxiert <b>9948842</b>	<b>463,00</b>

Fahrradträger komplett
Carry Bike Frame Ducato
Carry Bike Frame Sprinter
Carry Bike Frame Crafter

## THULE

### 1 – 10 ABSTANDSHALTER BIKE HOLDER MIT SCHLOSS + ACU TIGHT DREHGRIFF

Einfache Befestigung der Fahrräder durch abnehmbare Fahrradhaltearme mit abschließbaren Thule AcuTight Drehmomentbegrenzer-Knöpfen, die klicken, wenn das optimale Drehmoment erreicht ist.



## THULE

### 11 RAHMENPROTECTOR FÜR CARBONRÄDER

Adapter für den sicheren Transport von Fahrrädern mit Karbonrahmen.

Gewicht 70 g.

9936092

28,95



Farbe silber	Art.-Nr.	Preis
1 12 cm	9943585	43,95
2 26 cm	9943584	55,95
3 30 cm	9943583	57,95
4 41 cm	9943582	63,95
5 15 cm	9943579	47,95

Farbe schwarz	Art.-Nr.	Preis
6 12 cm	9935844	46,95
7 26 cm	9935429	57,95
8 30 cm	9935845	59,95
9 41 cm	9943575	65,95
10 15 cm	9943586	49,95

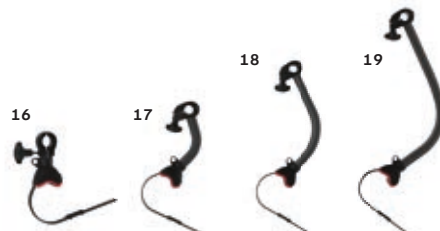
## FIAMMA

### 12 – 19 ABSTANDSHALTER BIKE BLOCK PRO S

- Das Sicherheitsloch ermöglicht die Verwendung eines Diebstahlschutzkabels bei der Befestigung der Fahrräder
- Der Befestigungsknopf in einer vorderen, immer gut erreichbaren Stellung
- Die Blockierklemme für Rohrstärken von Ø 30 - 35 mm



Farbe aluminium	Art.-Nr.	Preis
12 12,5 – 17 cm	9949167	21,95
13 24 – 28 cm	9949168	29,95
14 38,5 – 42 cm	9949169	31,95
15 54 – 57 cm	9949171	34,95



Farbe deep black	Art.-Nr.	Preis
16 12,5 – 17 cm	9949172	25,95
17 24 – 28 cm	9949173	34,95
18 38,5 – 42 cm	9949174	35,95
19 54 – 57 cm	9949175	38,95

## FIAMMA

### 20 – 25 ABSTANDSHALTER BIKE BLOCK PRO S

Das Fiamma-System, mit dem Sie Ihre Fahrräder während des Transports auf dem Carry-Bike sichern können. Dank des verstellbaren Gelenks lässt es sich an jede Fahrradausführung anpassen. Es ist mit einem sicheren Befestigungssystem ausgestattet, das eine Klemme und eine kratz-feste Gummieinlage umfasst.

Das praktische zentrale Gelenk sorgt für eine noch einfachere Befestigung der Fahrräder.



Farbe aluminium	Art.-Nr.	Preis
20 10 – 44,5 cm	9949176	49,95
21 16 – 63 cm	9949177	51,95
22 26 – 79 cm	9949178	53,95



Farbe deep black	Art.-Nr.	Preis
23 10 – 44,5 cm	9949179	51,95
24 16 – 63 cm	9949181	53,95
25 26 – 79 cm	9949182	56,95

## FIAMMA

### 26 SPANNARM BIKE FRAME ADAPTER

Zur Befestigung der Fahrräder ohne mittlerer Stange.

Min. 50 – Max. 60 cm.

9948958

40,95



## FIAMMA

### 27 DICHTUNG DUST GUARD

Die Dichtung für das Fixing Bar, die Carry-Bike sowie die Leitern Deluxe.

Länge 240 cm. Gewicht 300 g.

9941699

41,95



## FIAMMA

### 28 LICENCE PLATE CARRIER

Nummernschildleuchte aus Aluminium. Zur Montage am Carry-Bike, wenn die Fahrräder die Rückleuchte / Kennzeichen verdecken.

Länge 131 cm. Gewicht 2,4 kg.

9936791

224,00



## FIAMMA

### 29 GEPÄCKHÜLLE CARGO BACK

Zur Anbringung an den Fahrradträger. Ideal für den Transport von leichtem Zubehör.

- Befestigungssystem für Carry-Bike Frame und DJ
- Transparente Tasche für Warnschild
- Hergestellt aus wasserdichtem und reißfestem Polyester

Material 100 % Polyester. Maße 38 x 28 x 10 cm (B x H x T). Volumen 285 l. Gewicht 1,4 kg.

9949185

124,00



## FIAMMA

### 30 RAHMENGESTÄNGE ZU CARGO BACK

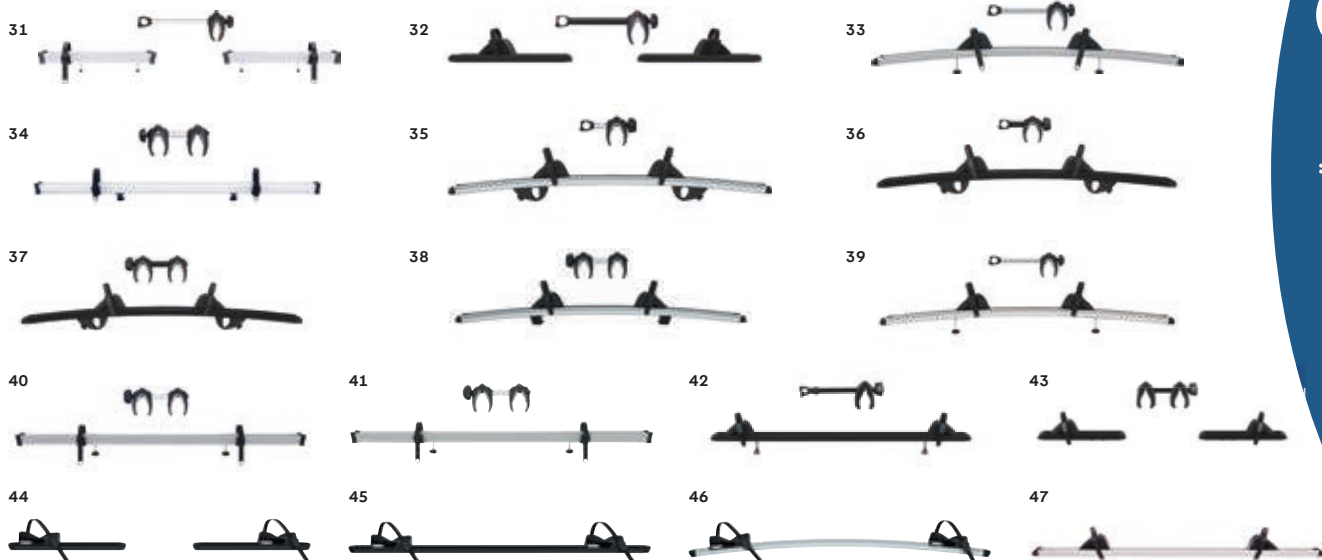
Erforderlich für Gepäckhülle.

Maße offen 119 x 69 x 32 cm (B x H x T). Gewicht 1,2kg.

9997408

76,95



**THULE****31 – 47 THULE FAHRRADSCHIENEN**

Zur Erweiterung auf 3. oder 4. Fahrrad, je nach Fahrradträgertyp.

Abb.	Fahrradträgertyp	Ausführung	Farbe	Traglast (kg)	Gewicht (kg)	Art.-Nr.	Preis
31	Caravan Superb	3. Rad Kit	silber	30	2	9913358	91,95
32	Caravan Superb XT	3. Rad Kit	schwarz	30	2	9942852	102,00
33	Elite G2	3. Rad Kit	silber	19	2	9983381	102,00
34	Esse4	4. Rad Kit	silber	15	2	9942869	112,00
35	Excellent	3. Rad Kit	silber	30	2	9983353	112,00
36	Excellent	3. Rad Kit	schwarz	19	2	9942849	117,00
37	Excellent	4. Rad Kit	schwarz	30	2	9942851	127,00
38	Excellent / Elite G2	4. Rad Kit	silber	30	2	9983354	122,00
39	Lift V16	3. Rad Kit	silber	30	1	9940638	102,00
40	Sport G2	3. Rad Kit	silber	19	2	9983382	81,95
41	Sport G2 Garage	4. Rad Kit	silber	19	2	9983383	91,95
42	Wanderway	3. Rad Kit	schwarz	20	2,28	9949261	151,00
43	Wanderway	4. Rad Kit	schwarz	15	2,05	9949262	151,00
44	Caravan Superb / Caravan Smart	Fatbike Rail	schwarz	30	1,44	9944454	112,00
45	Elite Van XT / Wanderway	Fatbike Straight	schwarz	30	1,2	9944452	112,00
46	Lift V16 / Excellent / Elite G2	Fatbike Curved	silber	30	1,7	9944453	112,00
47	Sport G2	E-Bike Rail Kit	silber	30	2	9913347	86,95

**FIANMA**  
since 1200**48 – 55 CARRY-BIKE FAHRRADSCHIENEN**

Zur Erweiterung auf 3. oder 4. Fahrrad, je nach Fahrradträgertyp.

Abb.	Schiennentyp	Schiennenfarbe	Länge (cm)	Art.-Nr.	Preis
48	Rail Quick C	aluminium/rot	89 - 150	9987346	60,75
	Rail Quick C	aluminium/schwarz	89 - 150	9987348	58,95
49	Rail Premium	aluminium	128	9942605	67,95
	Rail Premium	deep black	128	9942818	88,95
	Rail Premium XL (E-Bike)	aluminium	139	9942606	91,95
	Rail Premium XL (E-Bike)	deep black	139	9942819	101,00
50	Rail Premium S	aluminium	128	9942607	111,00
	Rail Premium S	deep black	128	9942821	123,00
51 *	Rail Premium S Fat Bike	aluminium	128	9942608	123,00
	Rail Premium S Fat Bike	deep black	128	9942822	134,00
52	Rail Premium 48	aluminium	2 x 47,5	9942609	69,95
	Rail Premium 48	deep black	2 x 47,5	9942823	86,95
53	Rail Quick Pro	aluminium	128	9940855	56,95
	Rail Plus	deep black	128	9948661	67,95
54	Rail Plus	aluminium / schwarz	128	9948662	59,95
	Rail Plus XL	deep black	139	9948663	76,95
55	Rail Plus XL	aluminium / schwarz	139	9948664	67,95



Alarmbox 2.0 +  
ACH 6KS/100

### 1 ALARMBOX 2.0

Das elektronische Gerät entfaltet einen intelligenten, stoß- und bewegungssensitiven Alarm für Ihr Objekt – sei es für das Fahrrad, den Grill oder das Werkzeug. Das Gehäuse der Alarmbox kann weitere ABUS Adapterketten oder -kabel als Zubehör integrieren.

Farbe schwarz.

Spannung 3 V Batterie (CR2). Maße 6,8 x 12,1 x 6 cm (B x H x T). Gewicht 0,53 kg.

Alarmbox 2.0 **9948700 59,95**

Spannung 3 V Batterie (CR2). Maße 12,5 x 11,5 x 6,2 cm (B x H x T). Gewicht 1,51 kg.

Alarmbox 2.0 + ACH 6KS/100 **9948701 89,95**



### 2 ALARMBOX RC

Die ABUS Alarmbox RC Serie ist die perfekte Ergänzung für deine mechanische Sicherung. Sie lässt sich einfach montieren und mit einer Fernbedienung bequem aktivieren und deaktivieren. Mit einer Fernbedienung kannst du sogar gleich mehrere Boxen bedienen.

Farbe schwarz.

Spannung 3 V Batterie (CR2032). Maße 6,8 x 12,1 x 6 cm (B x H x T). Gewicht 16 g.

Remote Control **9948702 19,95**

Spannung 3 V Batterie (CR2032 + CR2). Maße 6,8 x 12,1 x 6 cm (B x H x T). Gewicht 82 g.

SingleSet **9948703 59,95**



### 3 KETTENSCHLOSS TRESOR

1385/75

6 mm starke Vierkantkette mit Textilschlauch zum Schutz vor Lackschäden. Die Kette ist aus speziell gehärtetem Stahl gefertigt. Zahlencode individuell einstellbar.

Länge 75 cm.

**9953806 49,95**



### 4 KETTENSCHLOSS IVEN CHAIN 8210/110 BLACK

8 mm starke Vierkantkette mit Kunstfasermantelung zum Schutz vor Lackschäden. Kette, Gehäuse sowie Teile des Verriegelungsmechanismus sind aus speziell gehärtetem Stahl.

Mit 2 Schlüsseln. Länge 110 cm.

**9953807 84,95**



### 5 KETTE 6KS110 BLACK

Gehärtete Stahlkette mit hochwertiger Textilmantelung. Kettenlänge 110 cm. Kettenstärke 6 mm.

**9944423 25,95**



### 6 COBRA™ SCHLAUFENSEIL

Hochwertiges Stahlkabel mit zwei Schlaufenenden. Kunststoffummantelung zum Schutz vor Lackschäden.

200 cm **9953802 24,95**

500 cm **9953803 36,95**



### 7 VORHANGSCHLOSS ALUMINIUM 70AL/ 45

Mit dem robusten Vorhangschloss 70AL sichern Sie Gegenstände von mittlerem Wert in unterschiedlichen Einsatzbereichen.

Bügeldurchmesser 8 mm.

silber **9944416 14,95**

orange **9944417 14,95**



### 8 FALTSCHLOSS BORDO™ CLASSIC 5900/90 BLACK

Die 5 mm starken Stäbe und das Gehäuse sind aus speziell gehärtetem Stahl gefertigt. Zwei Schlüssel im Lieferumfang enthalten. Inkl. Transporttasche.

Umfang 90 cm. Gewicht 1,25 kg.

**9944418 69,95**



### 9 VORHANGSCHLOSS DISKUS® 24IB/70

Das Vorhangschloss ABUS Diskus® 24IB bietet Ihnen Rundum-Schutz vor Diebstahl und Korrosion.

Gewicht 296 g.

**9944419 40,95**



### 10 KABELSCHLOSS COMBI-FLEX™ TRIP 125

o Selbständig aufrollbares Kabel  
o Zahlencode ist selbst einstell- und veränderbar  
o Attraktives Pocket-Format  
o Ausziehbares Stahlkabel  
o Stärke: 3 mm

Länge 125 cm. Gewicht 153 g.

**9949083 29,95**



### 11 SPIRALKABELSCHLOSS STAR 4508C/150 BLACK

Die ideale Abwehr gegen den schnellen Fahrraddiebstahl. Empfohlen als Basisschutz.

Länge 150 cm. Gewicht 260 g.

**9944424 14,95**



### 12 UNIVERSAL BUNGEE SET SB15

Fixiert Gegenstände zuhause und unterwegs. Dank Click-and-Lock-System einfach zu bedienen.

Belastbarkeit 40 kg pro Bungee. 15 teiliges Set.

**9944425 21,95**



### 13 FAHRRADSCHLOSS THULE

Starkes, beschichtetes Kabelschloss zum Sichern der Fahrräder.

Länge 1,8 m. Gewicht 0,54 kg.

**9917348 50,95**



### 14 ABSCHLIESSBARER GURT STRAP LOCK

Der Gurt verfügt über eine strapazierfähige Stahleinlage, die Durchschneiden verhindert.

Länge 300 cm.

**9924402 52,95**




### 15 KABELSCHLOSS COMBI- LOOP 205

5 mm starkes Stahlkabel. Kunststoffummantelung, Semitransparenter Silikonüberzug. Schloskörper mit „soft touch“. Automatische Verriegelung. Zahlencode individuell einstellbar.

Länge 200 cm. Gewicht 180 g.

**9953801 24,95**



### 16 KABELSCHLOSS COMBI-FLEX™ TRAVELGUARD

o Mit extra solidem Stahlkern  
o 3-stelliger Zahlencode selbst einstell- und veränderbar  
o Lösbarer Schließmechanismus  
o Klein und leicht

Gewicht 100 g.

schwarz **9949081 29,95**

rot **9949082 29,95**



### 17 HALTERIEMEN STRIP KIT

Kit bestehend aus 2 Strip Riemen mit Schnalle aus Edelstahl. Passend für alle Fahrradträger. Material Gurtband 100 % Polyester. Maße 39 x 1,3 cm (L x B). Gewicht 0,1 kg.

rot **9981125 10,95**

schwarz **9981127 10,95**



### 18 QUICK SAFE

Der Sicherheitsriemen hält Ihre Fahrräder sicher an der Schiene fest. Nur für die Original Fiamma Schiene geeignet.

Gewicht 0,1 kg. Lieferumfang 1St.

**9987350 7,00**



## Moovi

### 19 MOOVI PRO COMFORT E-SCOOTER STVO

Dank eines innovativen Honeycomb Reifen und einer stark vibrationsmindernden Matte auf dem Tritt Brett, bietet der Moovi E-Scooter größten Fahrkomfort. Einer der kompaktesten E-Scooter mit Straßenzulassung. Der Moovi ist mit optionalem Lastensystem erweiterbar.

- o Batterie Li-Ion - 36 V - 7,8 Ah
- o Hocheffizienter 300 W Motor
- o Bremsenergie rückgewinnung
- o Klappbar mit einer Hand

Traglast 130 kg. Maße offen 108 x 116 x 54 cm (B x H x T), geschlossen 111 x 16 x 36 cm (B x H x T). Gewicht 12,8 kg. Reichweite ca. 30 km.

Hinterbereifung Vollgummi	<b>9944556</b>	<b>1.044,00</b>
Hinterbereifung Honeycomb	<b>9944615</b>	<b>1.044,00</b>



## Moovi

### 20 MOOVI PRO COMFORT TASCHKE

Die Moovi E-Scooter Tasche wurde konzipiert, um deinen Moovi E-Scooter leicht auf dem Rücken oder in den Händen zu tragen.

Farbe schwarz/rot. Material 100 % Nylon. Maße 109 x 37 x 17 cm (B x H x T). Gewicht 1,3 kg.

**9944558 75,95**



## Moovi

### 21 MOOVI LADEGERÄT

Mit dem Moovi Ladegerät ist der Moovi E-Scooter in ca. 3 Stunden wieder voll aufgeladen.

Ladestrom 2 Ampere. Spannung 230 V. Maße 5,8 x 3 x 14 cm (B x H x T). Gewicht 390 g.

**9944559 42,95**



## Moovi

### 22 MOOVI SHOPPING KORB

Der Korb für den Moovi E-Scooter verfügt über klappbare Henkel, damit ein platzsparendes Verstauen kein Problem darstellt und er komfortabel getragen werden kann. Mit integriertem MoovIt Systemhalter wodurch eine Befestigung an der MoovIt Universalhalterung möglich ist.

Farbe schwarz. Material Aluminium, Stahl, Kunststoff. Maße 38 x 30 x 38 cm (B x H x T). Gewicht 1 kg.

**9944563 64,95**



## Moovi

### 23 MOOVIT SYSTEMHALTER

Einfach mit dem Systemhalter, als DIY-Kit, ein Gegenstück anschrauben und schon kannst Du Koffer, Hundekörbchen, Kanister, Werkzeugkiste oder was Du sonst gerade transportieren möchtest, mitnehmen. MoovIt Universalhalterung erforderlich.

Traglast max. 30 kg. Farbe silber. Material Aluminium. Maße 12 x 2,2 x 12 cm (B x H x T). Gewicht 222 g.

**9944562 42,95**



## Moovi

### 24 MOOVI SPANNGURT

Mit dem Moovi Spannungsgurt lassen sich Lasten jeglicher Art sicher und fest auf unserem MoovIt Gepäckträger befestigen.

Farbe rot/schwarz. Maße 65 x 2 x 3 cm (L x B x H). Gewicht 79 g.

**9948775 9,80**



## Moovi

### 25 MOOVIT GEPÄCKTRÄGER

Das universelle Tool, um unterschiedliche Lasten auf dem Moovi E Scooter zu transportieren. MoovIt Universalhalterung erforderlich.

Traglast max. 40 kg. Farbe silber. Maße 33 x 4,5 x 22,2 cm (B x H x T).

Material Aluminium. Gewicht 1,35 kg.

**9944561 53,95**

Material Edelstahl. Gewicht 2,63 kg.

**9948783 86,95**



## Moovi

### 26 MOOVIT UNIVERSALHALTERUNG

Die Universalhalterung ermöglicht es verschiedene Transportteile, wie z.B. den Gepäckträger oder den Systemhalter an den E-Scooter zu befestigen.

Farbe silber. Material Aluminium. Maße 11 x 4,9 x 7 cm (B x H x T). Gewicht 178 g.

**9944560 86,95**



### 27 HANDSCHELLENSCHLOSS

- o 7 mm starke und 10 cm lange Vierkantkette
- o Drehbare Gelenke, Einrastpunkt mit 55 mm Durchmesser für maximale Flexibilität
- o Kette sowie Teile des Gehäuses und Schellen sind aus speziell gehärtetem Stahl
- o Zahlencode individuell einstellbar

Farbe black. Gewicht 1,04 kg.

**9949084 99,95**



### 1 FAHRRADSCHUTZHÜLLE BIKE COVER SUPER

Fahrradschutzhülle aus Gewebe, das eine maximale Zugfestigkeit und Reißfestigkeit garantiert und mit einem reflektierenden Profil ausgestattet ist.

- o Lichtundurchlässig und wetterbeständig
- o Geeignet für Reisemobile

Farbe grau. Material 100 % Polyester mit PU-Beschichtung. Gewicht 1,4 kg.

4 Räder **9949183** **98,95**



### 2 FAHRRADSCHUTZHÜLLE BIKE COVER CARAVAN

Für auf Wohnwagendeichseln montierte Fahrradträger. Wird über bereits auf den Auflagebügel geladene Fahrrädern positioniert. Der Verschluss erfolgt über einen Kordelzug mit Klemme.

Farbe grau. Material 100 % Polyester. Gewicht 0,8 kg.

2 Räder **9943299** **55,95**



### 3 FAHRRADSCHUTZHÜLLE BIKE COVER PREMIUM

Für einen kompletten Schutz der Fahrräder. Verschluss durch seitlichen Reißverschluss und hinterem Klettband. Serienmäßig mit eingenähter durchsichtiger Tasche für das optionales Warnschild.

- o Geeignet für Reisemobile

Farbe grau. Material 100 % Polyester. Gewicht 0,9 kg. Lieferumfang inkl. Aufbewahrungstasche.

2/4 Räder **9943301** **88,95**



### 4 FAHRRADSCHUTZHÜLLE BIKE COVER S

Mit verstellbarem elastischen Riemen im unteren Teil und Metallhaken. Serienmäßig mit eingenähter durchsichtiger Tasche für das optionale Warnschild. Schließungsart: Gummiband mit Haken.

- o Geeignet für Reisemobile

Farbe grau. Material 100 % Polyester. Lieferung inkl. Aufbewahrungstasche.

Ausführung	Gewicht (kg)	Art.-Nr.	Preis
2/3 Räder	0,9	<b>9943302</b>	<b>60,95</b>
4 Räder	1	<b>9943304</b>	<b>68,95</b>



### 5 WARNTAFEL SPANIEN

- o Erforderlich bei überstehender Ladung
- o Reflektierende Folie mit 3 roten und 3 weißen Streifen
- o Geprägter und schwarz lackierter umlaufender Rand
- o Spanische Zulassung

Farbe rot / weiß. Material Aluminium. Maße 50 x 50 cm (B x L). Gewicht 0,84 kg.

**9983271** **52,25**



### 6 WARNTAFEL ITALIEN

- o Erforderlich bei überstehender Ladung
- o Reflektierende Folie mit 5 roten und 4 weißen Streifen
- o Italienische Homologationsnummer

Farbe rot / weiß. Material Aluminium. Maße 50 x 50 cm (B x L). Gewicht 0,84 kg.

**9983472** **45,25**



### 7 WARNSCHILD ITALIEN / SPANIEN

In Italien und Spanien müssen überstehende Ladungen an Fahrzeugen wie z. B. Fahrradträger mit einer Warntafel gekennzeichnet werden. Durch einfaches Drehen für Italien und Spanien geeignet.

Farbe rot/weiß. Material Aluminium. Maße 50 x 50 cm (B x L). Gewicht 0,8 kg.

**9941352** **48,75**



**THULE****8 FAHRRADSCHUTZHÜLLE THULE BIKE COVER**

Hochwertige Abdeckung aus wasserfestem, extrastarkem Ripstop-Gewebe (3.000 mm WS), um Ihre Fahrräder beim Transport auf einem am Fahrzeugheck montierten Fahrradträger zu schützen. Einfache Montage und perfekter Sitz mit elastischen Schnüren und Stahlhaken. Mit integrierter Tasche für Warntafeln und Packtasche zum Verstauen.

Material 100 % Polyester (mit PU-Beschichtung).

Ausführung	Gewicht (kg)	Art.-Nr.	Preis
2-3 Räder	0,8	<b>9917924</b>	<b>104,95</b>
4 Räder	0,9	<b>9917925</b>	<b>114,00</b>

**HINDERMANN****9 FAHRRADSCHUTZHÜLLE UNIVERSAL ZWOO**

Die Schutzhülle ist konzipiert für Fahrradträger, die auf der Deichsel oder Anhängerkupplung montiert sind. Sie wird von oben her über die Fahrräder gezogen. Entlang der Unterkante ist Gummizug eingearbeitet. Eine Glasklartasche für die Warntafel ist eingearbeitet, genäht mit Reflexionsstreifen, zwei Gummispanner mit Haken. Keine zusätzlichen Spanngurte erforderlich.

Material 100 % Polyester (mit rückseitiger PU-Beschichtung).

Ausführung	Maße (B x H x T cm)	Gewicht (kg)	Art.-Nr.	Preis
bis 2 Räder	200 x 131 x 44/68	1,5	<b>9917607</b>	<b>84,95</b>
bis 3 Räder	200 x 131 x 49/93	2,5	<b>9942628</b>	<b>94,95</b>
bis 2 E-Bikes	214 x 131 x 68/44	1,8	<b>9921835</b>	<b>88,95</b>

**HINDERMANN****10 FAHRRADSCHUTZHÜLLE BASIC ZWOO**

Eine dreidimensional geformte Hülle, die von der Rückfront zum Fahrzeug hin gerichtet aufgezogen wird und somit auch die Unterseite des Fahrradträgers schützt. Ein größerer Bereich an der Rückseite zum Fahrzeug hin ist ebenfalls geschützt, aber nicht komplett geschlossen. Abb. zeigt optionales Zubehör, Pos. 15 (9998287). Mit großer Glasklartasche für die Warntafel, genäht mit Reflexionsstreifen. Zwei Gummispanner mit Haken.

Material 100 % Polyester (mit rückseitiger PU-Beschichtung).

Ausführung	Maße (B x H x T cm)	Gewicht (kg)	Art.-Nr.	Preis
bis 3 Räder	188 x 136 x 46/64	1	<b>9917605</b>	<b>84,95</b>
bis 4 Räder	188 x 136 x 66	2	<b>9917606</b>	<b>88,95</b>

**HINDERMANN****11 FAHRRADSCHUTZHÜLLE CONCEPT ZWOO**

Eine ringsum geschlossene Hülle mit eingenähten Reflexionsstreifen. An der Rückwand befinden sich für die Haltebügel drei Reißverschlüsse in unterschiedlichen Höhen. Somit ist eine dichte Anpassung an unterschiedliche Träger möglich. Empfehlenswert ist eine zusätzliche Sicherung mit den Zusatzgurten. Mit großer Glasklartasche für die Warntafel. Abb. zeigt optionales Zubehör 9998287, nicht notwendig.

Material 100 % Polyester (mit rückseitiger PU-Beschichtung).

Ausführung	Maße (B x H x T cm)	Gewicht (kg)	Art.-Nr.	Preis
bis 3 Räder	193 x 136 x 41/41	1,5	<b>9917608</b>	<b>94,95</b>
bis 4 Räder	193 x 136 x 61/61	1,5	<b>9917609</b>	<b>109,00</b>
bis 2 E-Bikes	214 x 136 x 40/64	1,5	<b>9917610</b>	<b>104,95</b>

**HINDERMANN****12 FAHRRADSCHUTZHÜLLE CITY**

Hochwertige Schutzhülle, die von der Rückfront zum Fahrzeug hin aufgezogen wird und somit auch die Unterseite des Fahrradträgers vor Verschmutzungen schützt, optimiert für die Anwendung an Camper Vans.

Material 100 % Polyester (mit rückseitiger PU-Beschichtung). Maße ca. 190 x 125 x 67 cm (B x H x T). Gewicht 1 kg.

bis 3 Räder	<b>9925560</b>	<b>68,95</b>
-------------	----------------	--------------

**HINDERMANN****13 FAHRRADSCHUTZHÜLLE PROFESSIONAL**

Für bis zu zwei E-Bikes, die auf einem Heckbühnenräger am Reise-mobil transportiert werden. Hülle verfügt über eine großzügig bemessene Frontklappe. Mit ca. 80 cm breiter Bodenlasche, welche als Spritzschutz dient. Unterhalb der Reifen ist die Hülle nicht geschlossen. Mit einem Gummizug und insgesamt drei Laschen. Keine zusätzlichen Spanngurte erforderlich.

Material 100 % Polyester. Maße 218 x 119 x 44/75 cm (B x H x T). Gewicht 2,5 kg.

<b>9943596</b>	<b>149,00</b>
----------------	---------------

**14 SPANNGURT-SET**

Zusatzgurt mit Schnapphaken zum vertikalen Abspannen, passend für Hindermann Fahrradhüllen.

Material 100 % Polypropylen. Länge 2 x 4 m.

2 Stück	<b>9992870</b>	<b>12,50</b>
---------	----------------	--------------

**15 SPANNGURT-SET**

Gurte für Fahrradträgerhauben zum Abspannen der Glasklartasche für Warntafel. Passend für Hindermann Fahrradhüllen, verstellbar, beidseitig mit Haken.

Material 100 % Polypropylen. Länge 1 x 5 m, 1 x 2,4 m.

2 Stück	<b>9998287</b>	<b>12,50</b>
---------	----------------	--------------



## Fahrradträger für die Anhängerkupplung

Fahrradträger für E-Bikes, für 2, 3 oder 4 Fahrräder, erweiterbar - einfach zu montieren und sicher im Einsatz



	1	2	3	4	5	6	7	8
Bezeichnung	Genio Pro	Strada Trail 2	Strada Sport 3	Strada E-Bike	Strada DL-3	Strada E-Bike XL	Strada Evo 2	Strada Evo 3
Fahrräder Grundträger	2	2	3	2	3	2	2	3
E-Bike zertifiziert	ja	ja	ja	ja	nein	ja	ja	ja
E-Bikes max.	2	2	2	2	2	2	2	2
Mechanismus	Klappmechanik	Klappmechanik	Klappmechanik	Klappmechanik	Rollenauszug	Klappmechanik	Rollenauszug	Rollenauszug
Traglast (kg)	60	60	66,9	60	45	59,2	60	66
Traglast pro Schiene (kg)	30	30	30	30	23,5	< 30	30	30
Rahmendurchmesser (mm)	25 - 80	25 - 80	25 - 80	25 - 80	25 - 80	25 - 80	25 - 80	25 - 80
Abstand Radschienen (cm)	21	23	18	23	18	23	19	19
Maße (B x H x T cm)	124 x 70,5 x 65	111 x 22,5 x 67,5	100 x 20 x 72	100 x 20 x 59	100 x 25 x 72	120 x 20 x 59	108 x 33 x 62	108 x 28 x 75
Gewicht (kg)	21,4	17,7	18,1	14,9	14,5	15,8	16,5	20,1
Art.-Nr.	<b>9949266</b>	<b>9944624</b>	<b>9980197</b>	<b>9980194</b>	<b>9981232</b>	<b>9926174</b>	<b>9907490</b>	<b>9908439</b>
Preis	<b>799,00</b>	<b>629,95</b>	<b>558,95</b>	<b>520,50</b>	<b>671,50</b>	<b>545,50</b>	<b>691,95</b>	<b>805,95</b>

### Erweiterungsset

Passendes Ergänzungsset zu den jeweiligen Anhängerkupplungsfahrradträgern.

Art.-Nr.	<b>9943017</b>	<b>9944625</b>	<b>9980198</b>	<b>9980198</b>	<b>9981237</b>	<b>9980198</b>	<b>9908438</b>	<b>9908444</b>
Preis	<b>146,50</b>	<b>146,50</b>	<b>129,95</b>	<b>129,95</b>	<b>163,50</b>	<b>129,95</b>	<b>146,50</b>	<b>146,50</b>

Die technisch zulässige Gesamtmasse des Fahrzeugs sowie die technisch zulässige Gesamtmasse auf der Achse dürfen nicht überschritten werden. Nachträglich am Fahrzeug angebrachtes Zubehör verringert die Zuladungsmöglichkeit und beeinflusst die Achslasten. Nachträgliche Änderungen am Fahrzeug (z. B. Ablostung), die die Massewerte des Fahrzeugs beeinflussen, liegen im Verantwortungsbereich des Fahrzeughalters. Weitere Hinweise & Erläuterungen zur Gewichtsthematik finden Sie in den Verkaufsunterlagen und auf den Websites der Hersteller.

**9 + 10 THULE EASYFOLD XT**

Komplett faltbar für bequeme Montage, Handhabung und Lagerung. Praktischer Abklappmechanismus mit Fußpedal ermöglicht einfachen Zugang zum Kofferraum, selbst mit Fahrrädern auf dem Träger.


**9 THULE EASYFOLD XT2**

Für 2 Fahrräder. Geeignet für Rahmengröße 22 – 80 mm. Max. Reifenbreite 4,7".

Traglast 60 kg. Farbe schwarz/aluminium. Maße 123 x 68 x 63 cm (B x H x T), zusammengeklappt 31 x 68 x 63 cm (B x H x T). Gewicht ca. 17,9 kg. Max. Gewicht pro Fahrrad 30 kg.

9940899 904,00


**10 THULE EASYFOLD XT3**

Für 3 Fahrräder. Geeignet für Rahmengröße 22 – 80 mm. Max. Reifenbreite 4,7".

Traglast 60 kg. Farbe schwarz/aluminium. Maße 123 x 83 x 86 cm (B x H x T), zusammengeklappt 31 x 83 x 86 cm (B x H x T). Gewicht 23,1 kg. Max. Gewicht pro Fahrrad 30 kg.

9925136 1.004,00


**11 THULE EASYFOLD XT LOADING RAMP**

Klappbare Laderampe zum einfachen Be- und entladen für Ihre Fahrräder. Einfach im Fahrradträger zu verstauen.

Farbe aluminium/schwarz. Gewicht 1,3 kg.

9940897 68,95

**12 + 13 THULE VELOSPACE XT**

Der vielseitige Fahrradträger für Fahrräder jeder Art - von E-Bikes und Fatbikes bis hin zu Kinderfahrrädern.


**12 THULE VELOSPACE XT 2**

Für 2 – 3 Fahrräder. Geeignet für Rahmengröße 22 – 80 mm. Max. Reifenbreite 4,7".

Traglast 60 kg. Maße 135 x 79 x 69 cm (B x H x T), zusammengeklappt 135 x 25 x 74 cm (B x H x T). Gewicht 18,7 kg. Max. Gewicht pro Fahrrad 30 kg.

schwarz 9943801 829,95  
silber/aluminium 9953797 779,95


**13 THULE VELOSPACE XT 3**

Für 3 – 4 Fahrräder. Geeignet für Rahmengröße 22 – 80 mm. Max. Reifenbreite 4,7".

Traglast 60 kg. Maße 135 x 79 x 73 cm (B x H x T), zusammengeklappt 135 x 31 x 73 cm (B x H x T). Gewicht 20,6 kg. Max. Gewicht pro Fahrrad 30 kg.

schwarz 9935421 929,95  
silber/aluminium 9953798 879,95


**14 THULE LOADING RAMP XT**

Klappbare Laderampe zum einfachen Be- und entladen für Ihre Fahrräder.

Farbe aluminium/schwarz. Gewicht 1,1 kg.

9950957 69,95


**15 THULE VELOSPACE XT BIKE ADAPTER**

Erhöht die Transportkapazität Ihres Fahrradträgers Thule VeloSpace XT um ein Fahrrad.

Traglast 15 kg. Gewicht 2,6 kg.

schwarz 9944449 199,95  
aluminium 9927663 189,95

**16 + 17 THULE VELOCOMPACT**

Kompakter und leichter Fahrradträger für den täglichen Einsatz - Praktischer Abklappmechanismus mit Fußpedal ermöglicht einfachen Zugang zum Kofferraum, selbst mit Fahrrädern auf dem Träger - Vormontiert, kein Werkzeug erforderlich.


**16 THULE VELOCOMPACT 2**

Für 2 Fahrräder. Geeignet für Rahmengröße 22 – 80 mm. Max. Reifenbreite 3".

Traglast 46 kg. Farbe schwarz/aluminium. Maße 130 x 76 x 56 cm (B x H x T), zusammengeklappt 106 x 30 x 66 cm (B x H x T). Gewicht 14,2 kg. Max. Gewicht pro Fahrrad 25 kg.

9950952 629,95


**17 THULE VELOCOMPACT 3**

Für 3 Fahrräder. Geeignet für Rahmengröße 22 – 80 mm. Max. Reifenbreite 3".

Traglast 60 kg. Farbe schwarz/aluminium. Maße 128 x 79 x 75 cm (B x H x T), zusammengeklappt 103 x 36 x 72 cm (B x H x T). Gewicht 19,6 kg. Max. Gewicht pro Fahrrad 25 kg.

9953796 729,95


**18 THULE VELOCOMPACT 4TH BIKE ADAPTER**

Erhöhen Sie die Kapazität Ihres Fahrradträgers Thule VeloCompact 926 um ein Fahrrad.

Traglast 15 kg. Maße 114 x 30 cm (B x T). Gewicht 2,8 kg.

9950954 179,95



### 1 FAHRRADTRÄGER CARRY-BIKE GARAGE SLIDE PRO BIKE

Herausziehbarer Aluminium-Fahrradträger für die Heckgarage von Reisemobilen. Das untere Profil wird am Boden angeschraubt, das obere Profil wird auf Stahlrollen zwischen den Schienen geführt.

- o Geeignet für 2 Fahrräder

Lieferumfang 2 x Security Strip und Montagehalterungen. Traglast 50 kg. Farbe aluminium. Montageort Garage. Maße geschlossen 145 x 74 x 34 cm (B x H x T). Höhenverstellbar 9-13 cm. Gewicht 9,9 kg.

9942604

621,00



### 2 FAHRRADTRÄGER CARRY-BIKE GARAGE PLUS

Fahrradträger zur Befestigung am Boden in Heckgaragen eines Reisemobils. Im geschlossenen Zustand nimmt der Träger nur 22 cm ein.

- o Geeignet für 2-4 Fahrräder

Lieferumfang Bike-Block Pro 1, Bike-Block Pro 3, Security Strip, 2x Rail Quick Pro, Montagehalterungen. Traglast 60 kg. Farbe aluminium. Montageort Garage. Maße geöffnet 128 x 78 x 49,5 cm (B x H x T). Gewicht 5,6 kg.

9943317

271,00



### 3 FAHRRADTRÄGER CARRY BIKE GARAGE STANDARD

Fahrradträger mit Auflagebügel zur Befestigung am Boden und Bike-Block-Halterungen an der Wand oder Decke. Passend für Heckgaragen eines Reisemobils.

- o Geeignet für max. 3 Fahrräder

Lieferumfang Bike-Block Pro 1, Bike-Block Pro 3, 2 x Rail Quick Pro, Montagehalterungen. Traglast 50 kg. Farbe aluminium. Montageort Garage. Maße geöffnet 128 x 45 cm (B x T), Maße Block Halterung 80 cm (B). Gewicht 4,8 kg.

9948797

232,00



### 4 HECKGARAGEN FAHRRADTRÄGER VELOSLIDE STANDARD

Passend für bis zu 2 E-Bikes.

- o Anbringung in Fahrtrichtung möglich
- o Führt bis zu 1,5 m weit aus mit patentierter Einhandbedienung
- o Robust und sicher, mit Ratschenfunktion
- o Zur Seite schiebbar oder aus der Garage herausnehmbar

Der Fahrradträger wird mit Montageschienen am Garagenboden befestigt - diese sind separat erhältlich. Traglast 70kg. Maße 195 x 80 x 40 cm (B x H x T). Gewicht 20,9 kg.

9941377

1.029,00



### 5 HECKGARAGEN FAHRRADTRÄGER VELOSLIDE SHORT

Perfekte Lösung für Kompaktgaragen.

- o Passend für bis zu 2 E-Bikes.
- o Speziell für mittelgroße Reisemobile (B-Klasse) entwickelt
- o Neue Version 15 cm kürzer als Standard Thule VeloSlide
- o Fahrradträger gleitet bis zu 1,35 m anstatt 1,5 m heraus

Der Fahrradträger wird mit Montageschienen am Garagenboden befestigt - diese sind separat erhältlich. Traglast 70 kg. Maße 180 x 80 x 40 cm (B x H x T). Gewicht 19,9 kg.

9943135

1.029,00



### 6 FAHRRADTRÄGER THULE SPORT G2 GARAGE

Für Fahrzeuge mit Heckgarage geeignet. Bei Nichtgebrauch hochklappbar.

- o 2 Räder, auf 3 oder 4 Räder erweiterbar
- o Max. Reifenbreite 2.1"
- o Abstand zwischen Fahrräder 30 cm

Traglast 50 kg. Traglast pro Schiene 19 kg. Maße 126 x 66 x 79 cm (B x H x T). Gewicht 5,6 kg.

9983374

264,00



### 7 BEFESTIGUNGSSCHIENEN

Schienen zur Montage des Thule VeloSlide. Die Schienen werden auf den Boden geklebt und / oder geschraubt.

- o Set beinhaltet 3 Schienen

Länge 70 cm

9953875

73,95

Länge 140 cm

9953876

148,00



### 8 - 9 ADAPTER ZU VELOSLIDE

Installation des VeloSlide in kleineren Garagen.

- o Senkt Fahrradlenker ab (15 cm)
- o Ersetzt Vorderrad durch Steckachse

### 8 THRU-AXLE

Passend für Durchsteckachsen mit zusätzlichen Adaptern (12x100/110, 15x100/110, 9x100)

9943814

91,95



### 9 QUICK RELEASE

Design kompatibel mit Standard 9 mm Schnellspannsystemen

9943815

91,95

# Heckgaragensysteme - für ein besonderes Urlaubsgefühl

Bequemes und sicheres Beladen von Fahrrädern und Rollern mit ausziehbaren, einschiebbaren, verschiebbaren und vor allem kombinierbaren Modulen. Schafft Ordnung und Sicherheit in Ihrer Heckgarage.



## 10 MOTOMOVE 150

Heckgaragen Rollerträger mit einschiebbarer Vorderradwippe und seitlicher Querverschiebung. Roller über Rampe in die Vorderradwippe fahren, Vorderrad von außen in der Wippe fixieren, Heck auf dem Träger abspannen. Der Roller kann auf den Querschienen in seitlichen Stauraum verschoben werden, für mehr Lademöglichkeit oder um seitlich verschiebbare Module auf den Querschienen zu nutzen.

- o Automatische Entriegelungsfunktion ohne Lösung von Bolzen oder Hebel
- o Querverschiebbar

Lieferumfang: Vormontierter Träger mit 3 Querverschiebeprofilen und Anschraubset, Auffahrtschiene, Vorderradwippe mit Schienen für 1 Roller, Befestigungsset, Haltegurte für 1 Roller.

Traglast 150 kg (Zuladung der Heckgarage beachten). Material Aluminium. Maße 199 x 43,3 cm (B x T), Länge Querprofil 100 cm. Gewicht ca. 24 kg.

**9943736 1.649,00**



## 11 SLIDE MOVE HG-250

Um die Fahrräder in die Heckgarage zu laden, den Träger mit einer Hand entriegeln und bis zum Anschlag herausziehen. Die Fahrräder in die dafür vorgesehenen Schalen stellen. Der Träger wird in der Heckgarage auf Querverschiebeprofilen montiert. Durch zusätzliche seitliche Verschiebemöglichkeit in der Heckgarage können Fahrräder nach dem Beladen platzsparend zur Seite geschoben werden.

- o Für 2 E-Bikes geeignet
- o Querverschiebbar, beidseitig ausziehbar (ca. 140 cm)

Lieferumfang: Vormontierter Träger mit 2 Querverschiebeprofilen und Anschraubset, Fahrradschalen für 2 Fahrräder, Befestigungsbügel, Befestigungsset Gurte und Haltearme für 2 Fahrräder.

Traglast 70 kg (Zuladung Hinterachslast der Heckgarage beachten). Material Aluminium. Maße 185 x 92,7 x 33,1 cm (B x H x T), Länge Querprofile 100 cm. Gewicht 21 kg.

**9942800 1.449,00**



## 12 LOADMOVE R2

Ausziehbares Regalsystem für optimale Nutzung des Stauraums und für Ordnung in der Heckgarage. Der Grundträger kann nach beiden Garagenseiten herausgezogen werden. Darauf werden 2 Regalmodule montiert. Das Regalsystem ist durch verschiedene Lochraster in Breite und Höhe anpassbar. Durch die zusätzliche seitliche Verschiebemöglichkeit in der Garage kann das Regal nach dem Einschieben platzsparend zur Seite geschoben werden.

- o Querverschiebbar, beidseitig ausziehbar (ca. 140 cm)

Lieferumfang: 2 vormontierte Träger mit 2 Querverschiebeprofilen und Anschraubset, 2 Regalmodule mit Montage-Set (ohne Boxen).

Traglast 150 kg (Zuladung der Heckgarage beachten). Material Aluminium. Maße 185 x 102,7 x 45,8 cm (B x H x T), Länge Querprofile 100 cm. Auszugshöhe über dem Boden 7,6 cm. Gewicht ca. 40 kg.

**9943735 2.799,00**





**LINNEPE 6+7**

**1 UNIKO 6IN1 FALTRAMPE**

- o 3-fach höhenverstellbar 4,4 / 9 / 13 cm (z. B. als Unterlegkeil oder Auffahrrampe)
- o Keil um Räder zu blockieren
- o Flexible Anfahrhilfe / Traktionshilfe
- o Rampe zum Ausgleich von Höhenunterschieden
- o Universelle Trittstufe zum sicherer Einstieg ins Wohnmobil

Lieferumfang: 1 x Uniko 6in1 Faltrampe, faltbares Kunststoff-Sandboard, Sandblech, 4 x Blockierungsgriffe, 1 x Tasche 100 % Nylon. Traglast max. 3.500 kg. Maße zusammengeklappt 25,5 x 17,5 x 37 cm (B x H x L). Maße geöffnet 25 x 145 cm (B x L). Gewicht ca. 6,85 kg.

**9990572 160,50**



**LINNEPE 6+7**

**2 SCHIENENSET FÜR UNIKO 6IN1 FALTRAMPE**

- Zubehör für Uniko 6in1
- o Schnell montiert
  - o Schnell wieder verstaub
  - o Sichere und schnelle Beladung von Anhängern, PickUps oder Wohnmobilen
  - o Verwandelt die flexible Faltrampe in eine starre Auffahrrampe oder ein starres Sandblech

Lieferumfang: 1 x Schienenset (ohne Uniko 6in1 Rampe), 4 x Splinte. Traglast 200 kg (bei paarweiser Nutzung max 400 kg). Länge 120 cm. Gewicht ca. 1,8 kg.

**9983416 99,50**

**LINNEPE 6+7**

**3 BLOCKIERUNGSGRIFF**

Ersatzgriff zu Uniko 6in1 Faltrampe 9990572.

**9998715 7,00**



**FIAMMA**  
*home is everywhere*

**4 ROLLERTRÄGER CARRY MOTO PRO**

Für die feste Montage in der Heckgarage. Bestehend aus einer stabilen eloxierten Aluminiumträgerschiene (180 x 16 cm) und einer ausziehbaren Auffahrschiene (155 cm). Durch den beweglichen Haltebügel und zwei starke Riemen kann der Roller/das Motorrad optimal befestigt werden. Höhenregulierbar von 8 cm bis 11 cm. Max. Reifenbreite 16 cm.

Traglast max. 200 kg. Maße 78,5 x 8-11 x 195 cm (B x H x T). Gewicht 15,4 kg.

**9993655 644,00**



**FIAMMA**  
*home is everywhere*

**5 ROLLERTRÄGER CARRY MOTO**

Für die feste Montage in der Heckgarage. Bestehend aus einer stabilen Aluminiumträgerschiene (180 x 14 cm) und einer Auffahrschiene (180 cm). Durch den beweglichen Haltebügel und zwei starke Riemen kann der Roller/das Motorrad optimal befestigt werden. Max. Reifenbreite 14 cm.

Traglast max. 200 kg. Maße 23 x 27 x 197 cm (B x H x T). Material Riemen 100 % Polyester. Gewicht ca. 12,2 kg.

**9902297 418,00**



**FIAMMA**  
*home is everywhere*

**6 AUFFAHRSCHIENE CARRY RAMP**

Auffahrschiene für die Heckgarage. Durch die Anbringung einer zweiten Auffahrrampe auch ideal für den Transport von Rollstühlen oder Quads geeignet. Eloxiertes Aluminium mit Haftbeschichtung. Max. Reifenbreite 15 cm.

Traglast bis zu 130 kg. Länge 110-185 cm. Breite ca. 20 cm (innen 15 cm). Gewicht 7 kg.

**9993657 284,00**



**FIAMMA**  
*home is everywhere*

**7 RADHALTERUNG FÜR MOTORROLLER VORNE**

Reifenblockiersystem für Motorrad/-roller. Ermöglicht das Befestigen von Reifen bis max. 18 cm Breite. Schwarz lackierter Stahl. Inkl. 2 Spanngurte und Befestigungsschrauben.

Maße 18-22 x 20,5 x 31 cm (B x H x T). Gewicht ca. 2,4 kg.

**9993693 96,95**



**FIAMMA**  
*home is everywhere*

**8 RADHALTERUNG FÜR MOTORROLLER HINTEN**

Reifenblockiersystem für Motorrad/-roller. Schwarz lackierter Stahl. Inkl. Schienen und Schrauben für die Befestigung am Boden. Ohne Spanngurte.

Maße 15-29 x 19,2 x 21,5 cm (B x H x T). Gewicht ca. 2,8 kg.

**9998810 139,95**

**LINNEPE**



**9 GARAGENEINZUG SMART RAIL ELEKTRISCH**

- o Befestigung des Rollers am Schlitten des Schienensystems mittels Lenkerspanngurt
- o Elektrischer Zahnriemeneinzug über Motor 12 V 7,5 A
- o Steuerung über kabelgebundene Fernbedienung

Lieferumfang: Schienensystem mit Schlitten, kabelgebundene Fernbedienung (nur elektrische Ausführung), Auffahrschiene, 1 Lenkerspanngurt, 2 Spanngurte für die hintere Befestigung

Traglast 150 kg. Maße ca. 190 x 28 x 6 cm (L x B x H). Gewicht ca. 12 kg.

**9948963 1.599,00**

**LINNEPE**



**10 GARAGENEINZUG SMART RAIL MANUELL**

Traglast 150 kg. Maße 190 x 28 x 6 cm (L x B x H). Gewicht 10 kg.

**9940957 1.049,00**

**11 ZURRSCHIENE AJ STANDARD**

Material Aluminium. Maße 200 x 6 cm (L x B).  
Gewicht 1,47 kg.

silber	<b>9939015</b>	<b>71,50</b>
schwarz eloxiert	<b>9949062</b>	<b>126,50</b>

**12 AIRLINESCHIENE ALLSAFE HALBRUND LIGHT**

Material Aluminium. Maße 200 x 4,2 x 1 cm (L x B x H).  
Gewicht 1,16 kg.

silber	<b>9949058</b>	<b>39,75</b>
schwarz eloxiert	<b>9949059</b>	<b>98,50</b>

**13 ENDSTÜCK ZU AIRLINESCHIENE HALBRUND LIGHT**

Farbe schwarz. Material PA6 GB30. Maße 3,1 x 4,2 x 1 cm (L x B x H). Gewicht 0,48 kg.

<b>9949061</b>	<b>5,60</b>
----------------	-------------

**14 ZURRPLATTE/EINZELBEFESTIGUNGSPUNKT**

Zurrplatte 90° Senkung.

Material Aluminium. Maße 44,5 x 44,5 mm (L x B).  
Gewicht 20 g.

<b>9947935</b>	<b>14,50</b>
----------------	--------------

**15 GROSSTEILE HALTER KERL**

Für alle gängigen 65 mm Bretter aus Holz, Aluminium oder Stahl. Überall in Airline-Schienen einsetzbar. Ohne Schrauben für Bodenbefestigungen.

Belastbarkeit bis 800 daN mit Aluprofil. Material Stahl verzinkt, Kunststoff. Gewicht 0,54 kg.

<b>9940487</b>	<b>47,95</b>
----------------	--------------

**16 KERL JIM M8**

Ein Innengewinde überall dort, wo Sie es brauchen. KERL JIM M8 klappert nicht, fällt nicht unbeabsichtigt aus der Airline-Schiene heraus und steht nicht hervor. Ein kleines Befestigungs-Genie!

Material Stahl verzinkt. Gewicht 0,52 kg.

<b>9949064</b>	<b>8,00</b>
----------------	-------------

**17 KERL 500**

Klemmschlossgurte mit KERL-500-Beschlag sind die Universalgenies der Ladungssicherung. Mit ihnen können Sie fast alles schnell und einfach sichern.

Farbe schwarz. Material Stahl verzinkt, Kunststoff. Öffnung ø 25 mm. Gewicht 0,66 kg. Belastbarkeit 500 daB - nach ISO 27956.

<b>9949063</b>	<b>5,00</b>
----------------	-------------

**18 KERL CARAVAN**

Ohne Werkzeug in die Airline-Schiene einsetzen und verklemmen. Kunststoffboxen, Fahrradträger und verschiedene Behälter können mit einem Handgriff fixiert werden.

Farbe schwarz. Material Stahl verzinkt, Kunststoff. Gewicht 0,91 kg.

<b>9949065</b>	<b>26,50</b>
----------------	--------------

**19 UNIVERSALHALTER KERL BUTLER**

Passend zu Zurrschiene, verschiebbar.

Material Stahl verzinkt, Kunststoff, Edelstahl. Belastbarkeit ca. 50 kg.

<b>9943322</b>	<b>15,25</b>
----------------	--------------

**20 ÖSEN KIT EYE**

Zur sicheren Befestigung jeglicher Gegenstände an den Multifunktionsleisten, am Boden oder an der Wand der Garage/des Stauraumes. 2er Set.

Gewicht 100 g.

<b>9995678</b>	<b>11,75</b>
----------------	--------------

**21 ÖSEN KIT EYE CORNER**

Zur sicheren Befestigung jeglicher Gegenstände an den Multifunktionsleisten, am Boden oder an der Wand der Garage/des Stauraumes. 2er Set.

Gewicht 100 g.

<b>9987149</b>	<b>11,75</b>
----------------	--------------

**22 BEFESTIGUNGSÖSEN KIT SQUARE PLATES**

Zur sicheren Befestigung jeglicher Gegenstände an den Multifunktionsleisten, am Boden oder an der Wand der Garage/des Stauraumes. 4er Set.

Gewicht 100 g.

<b>9990928</b>	<b>21,95</b>
----------------	--------------

**23 BEFESTIGUNGSPROFIL MIT ZURRÖSE**

Sicher verzurren in Ihrer Heckgarage. Stufenlos verschiebbar.

Verzurröse 2er Set

<b>9981395</b>	<b>19,75</b>
----------------	--------------

Profil für Verzurröse, Länge 2,5 m

<b>9981396</b>	<b>16,95</b>
----------------	--------------

**24 GARAGE BARS**

2 Multifunktionsleisten, welche an die Garagenwände oder auf dem Boden angebracht werden. Alle Ausführungen werden paarweise verkauft und mit Abdeckkappen mitgeliefert.

Maße 200 x 2,5 x 4 cm (L x B x H).  
Material Aluminium. Gewicht 3,1 kg.

<b>9987474</b>	<b>136,00</b>
----------------	---------------

**25 GARAGE BARS CORNER**

Schiene zur Befestigung in den Ecken. 2 Schienen, serienmäßig mit Befestigungsschrauben und je 4 Zurrösen.

Maße 200 x 5 x 5 cm (L x B x H).  
Material Aluminium. Gewicht 4,8 kg.

<b>9987148</b>	<b>209,00</b>
----------------	---------------

**26 LUGGAGE BAR**

Teleskopierbare Leiste, ideal um Gegenstände während der Fahrt im Inneren des Fahrzeugs oder der Heckgarage zu schützen. Mit gummibeschichteten Endstücken für noch mehr Schutz.

Länge 170 cm (kürzbar auf 93 cm). Maße geschlossen 93 x 8 x 6 cm (B x H x T).  
Material Aluminium. Gewicht 0,7 kg.

<b>9948997</b>	<b>54,95</b>
----------------	--------------

**27 KLEIDERSTANGE FÜR HECKGARAGE**

Zur praktischen Aufbewahrung von Kleidungsstücken. Auch sehr gut zum Trocknen von feucht gewordenen Jacken geeignet.

115 - 220 cm	<b>9943159</b>	<b>39,95</b>
--------------	----------------	--------------

# Anhängekupplung für Reisemobil



## 1 – 6 LINNEPE ANHÄNGEKUPPLUNGEN

Lieferbar für fast alle Reisemobilaufbauten. Alle Metallteile sind KTL-beschichtet, der Querträger ist zusätzlich pulverbeschichtet. Die Rahmenverlängerung für Fahrzeuge ohne oder mit nicht tragfähiger Rahmenverlängerung wird in Maximallänge geliefert. Sie kann passend für den jeweiligen Überhang gekürzt werden. Komplette, zerlegte Montageeinheit mit EG-Typengutachten. Die Anhängelast beträgt maximal 2 t. Anhängerkupplung auch als abnehmbare Version erhältlich. Elektrokabelsatz bitte extra bestellen.



### 1 ANHÄNGERKUPPLUNG VARIABLE LAB1000

Diese in die Breite variable Ausführung ist sowohl passend für alle AL-KO Chassis, als auch bei Fahrzeugen mit tragfähiger Rahmenverlängerung. Mit starrem oder abnehmbarem Kugelkopf.

starr	<b>9988934</b>	<b>699,00</b>
abnehmbar	<b>9944143</b>	<b>859,00</b>



### 2 STANDARD ANHÄNGEKUPPLUNG

Passend für alle Fahrzeuge ohne Rahmenverlängerung oder mit nicht tragfähiger Rahmenverlängerung. Besteht aus Querträger, Kugelkopf, Rahmenverstärkung oder verstärkter Rahmenverlängerung, Befestigungselementen. Mit starrem oder abnehmbarem Kugelkopf.

<b>9988935</b>	<b>949,00</b>
----------------	---------------

### 3 STANDARD ANHÄNGEKUPPLUNG

**LAB261** (o. Abb.)

Standard-Kupplung passend für Fiat Ducato X250 (und Baugleiche) Flachboden- und Leiterraumchassis ohne Rahmenverlängerung oder ohne tragfähiger Rahmenverlängerung.

Montage am Rahmen innen

LAB 261i - starr	<b>9912963</b>	<b>949,00</b>
LAB 261i - abnehmbar	<b>9936886</b>	<b>1.129,00</b>

Montage am Rahmen außen

LAB 261A - starr	<b>9917261</b>	<b>949,00</b>
LAB 261A - abnehmbar	<b>9927486</b>	<b>1.129,00</b>



### 4 ANHÄNGEKUPPLUNG LAB400

Diese Ausführung ist sowohl passend für alle AL-KO Chassis als auch bei Fahrzeugen mit tragfähiger Rahmenverlängerung. Mit starrem oder abnehmbarem Kugelkopf.

<b>9988937</b>	<b>599,00</b>
----------------	---------------

### 5 STANDARD ANHÄNGEKUPPLUNG LRL030 (o. Abb.)

Passend für alle Fahrzeuge mit tragfähiger Sawiko Rahmenverlängerung des Typs RA030i. Verbaut bei den Herstellern Bürstner, Carado, Sunlight, Etrusco, Dethleffs, Hobby, Laika, LMC, usw. (außer Knaus/Weinsberg). Besteht aus Querträger, Kugelkopf, Rahmenverstärkung, Befestigungselementen. Mit starrem oder abnehmbarem Kugelkopf.

starr	<b>9909939</b>	<b>949,00</b>
abnehmbar	<b>9925708</b>	<b>1.129,00</b>

### 6 ANHÄNGERKUPPLUNG LAB363 STARR (o. Abb.)

Anhängerkupplung für Ford Transit V363 04/2014 Skeleton Chassis, mit tragfähiger Rahmenverlängerung und festem Kugelkopf.

<b>9945943</b>	<b>949,00</b>
----------------	---------------



## 7 – 10 SAWIKO ANHÄNGEKUPPLUNGEN

Mit den bewährten Anhängervorrichtungen können Sie Ihren Trailer auch bei extremen Hecküberständen sicher und zuverlässig bewegen. Durch verschraubbare Einzelelemente ist die problemlose Anpassung an unterschiedliche Bodengruppen gewährleistet. Der Anhängelock wird am Fahrzeug Teil für Teil zusammengeschraubt. Das spart sperrige Verpackung und Transportkosten. Die Kupplungen sind als Universal-Set lieferbar. Die Rahmenmaße und Überhänge fast aller europäischen Reisemobile sind bereits in einer Datenbank erfasst.



### 7 STANDARD ANHÄNGEKUPPLUNG

Passend für alle Fahrzeuge ohne Rahmenverlängerung oder ohne tragfähige Rahmenverlängerung. Bestehend aus Querträger, Kugelkopf, Rahmenverstärkung oder verstärkte Rahmenverlängerung und Befestigungselementen. Typ MT017, MT026, MT030, MT041, MT042, MT047, MT053.

<b>9988950</b>	<b>1.049,00</b>
----------------	-----------------



### 8 ANHÄNGEKUPPLUNG MT005

Diese Ausführung ist sowohl passend für alle AL-KO Chassis als auch bei Fahrzeugen mit tragfähigen Rahmenverlängerungen.


<b>9988951</b>	<b>694,00</b>
----------------	---------------



### 9 ANHÄNGEKUPPLUNG MT054

Geeignet für original AL-KO Hoch- und Tiefrahmenchassis mit oder ohne Heckabsenkung. Mit starrem oder abnehmbarem Kugelkopf.

starr	<b>9934686</b>	<b>774,95</b>
abnehmbar	<b>9940872</b>	<b>1.010,00</b>



### 10 SCHWERLASTKUPPLUNG

Für Serienfahrzeuggestelle mit geprüfter Rahmenverlängerung, bei denen Anhängelasten von mehr als 2000 kg realisiert werden können. Zu den Standard-Kupplungen gehören Typ MT015, MT028, MT051. Bestehend aus Querträger, Kugelkopf, Rahmenverstärkung oder verstärkter Rahmenverlängerung, Befestigungselementen.

<b>9988952</b>	<b>1.009,00</b>
----------------	-----------------

Die technisch zulässige Gesamtmasse des Fahrzeugs sowie die technisch zulässige Gesamtmasse auf der Achse dürfen nicht überschritten werden. Nachträglich am Fahrzeug angebrachtes Zubehör verringert die Zuladungsmöglichkeit und beeinflusst die Achslasten. Nachträgliche Änderungen am Fahrzeug (z. B. Abtastung), die die Massewerte des Fahrzeugs beeinflussen, liegen im Verantwortungsbereich des Fahrzeughalters. Weitere Hinweise & Erläuterungen zur Gewichtsthematik finden Sie in den Verkaufsunterlagen und auf den Websites der Hersteller.





## Anhängerkupplung für Kastenwagen



### 11 ANHÄNGERKUPPLUNG ABNEHMBAR

Anhängerkupplung mit abnehmbarer Kugelstange für Fiat Ducato Kastenwagen X250 und X290, max. Anhängelast 3.000 kg bei einem zulässigen Gesamtgewicht von 4.000kg.

Stützlast 150 kg. Farbe silber. Gewicht 21,5 kg.

9940569 499,00



### 12 ANHÄNGERKUPPLUNG STARR

Anhängerkupplung mit starrer / fester Flanschkugel, geeignet für Fahrradträger für Fiat Ducato Kastenwagen X250 / X290.

Stützlast 150 kg. Farbe schwarz. Gewicht 25 kg.

9943479 379,00



### 13 FÜR FIAT DUCATO X250/X290 ABNEHMBAR

Anhängerkupplung mit abnehmbarer Kugelstange für Fiat Ducato X250 und X290. Mt Aufnahmeelementen für Träger abgestimmt.

Stützlast 150 kg. Farbe silber.

9918927 546,00



### 14 FÜR FIAT DUCATO X250/X290 STARR

Anhängerkupplung mit starrer / fester Flanschkugel für Fiat Ducato Kastenwagen X250 / X290. Mit Aufnahmeelementen für Träger abgestimmt.

Stützlast 150 kg. Farbe silber.

9906156 427,50



### 15 KUGELSCHUTZKAPPE

Material Kunststoff.

9981730 4,20



### 16 KUPPLUNGSKAPPE

Kugelschutzkappe mit Schlaufe.

Lieferumfang inkl. Halteschlaufe. Material Kunststoff. Durchmesser 50 mm.

9944565 3,70



### 17 – 20 ELEKTROKABELSÄTZE (o. Abb.)

17 Elektrokabelsatz AFC univ Typ 230/244	13 Polig (Belegung 1 – 8)	9993344	169,00
18 Elektrokabelsatz für Fiat Ducato (X250) Eurochassis	13 Polig (Belegung 1 – 8)	9990237	219,00
19 Elektrokabelsatz Ducato X250 Kastenwagen ab BJ 02/2011	13 Polig (Belegung 1 – 8)	9907400	219,00
20 Elektrokabelsatz 13-pol. Can-Bus MB Sprinter (W906) / VW Crafter ab 2006 – 2018	13 Polig (Belegung 1 – 8)	9948946	269,00



### 21 – 23 ELEKTROKABELSÄTZE (o. Abb.)

21 ELEKTROKABELSATZ 13 POL. FÜR FIAT X250 CHASSIS AB 2006 – BIS 2021 (S7) – REISEMOBILE UND KASTENWAGEN Fiat Ducato Chassis 2006 bis 2021 S7 und Jumper/Boxer ab 2006		9936037	219,00
22 ELEKTROKABELSATZ RENAULT MASTER, OPEL MOVANO Für Renault Master, Opel Movano, fahrzeugspezifisch 13-polig 13 Pol. (Belegung 1 – 8)		9988915	115,50
23 ELEKTROKABELSATZ 13 POL. FÜR FIAT X290 (S8) AB 09/2021 – REISEMOBIL UND KASTENWAGEN Fiat Ducato X290 (S8) ab 09/2021		9944623	236,00



**THULE**

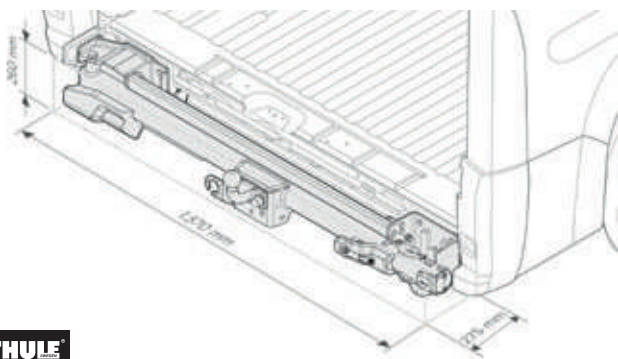
### 1 THULE VELOSWING

Mehr als nur eine E-Bike-Transportlösung. Der Thule VeloSwing ist eine zertifizierte Anhängerkupplung, die ganz einfach zur Seite schwenkt, sodass Sie an das Heck Ihres Vans kommen, ohne Fahrräder oder anderes Zubehör entfernen zu müssen. Speziell entwickelt für den Fiat Ducato, Peugeot Boxer, Citroën Jumper ab 2007 und den Opel Movano ab 2022.

- o Kompletter Zugang zu Ihrem Heck
- o Beladen Sie jeden gewünschten Kupplungsträger
- o Ziehen Sie schwerere Anhänger, Boote und mehr
- o Einfache Handhabung mit Farbindikator an der ständigen Sicherheitsverriegelung, die Ihnen anzeigt, wenn alles an seinem Platz eingerastet ist
- o Denselben Fahrradträger oder dieselbe Heckbox an Ihrem Freizeitfahrzeug und an Ihrem normalen Auto verwenden
- o Eine vorgestanzte Stoßstange (separat erhältlich) sorgt dafür, dass sich alles in den Look Ihres Vans integriert

Anhängelast 3.000 kg. max. Traglast 150 kg. Farbe schwarz. Maße 157 x 27,5 x 26 (B x H x L). Gewicht 53 kg.

**9949149 1.999,00**



**THULE**

### 2 THULE VELOSWING BUMPER (o. Abb.)

Die vorgestanzte Stoßstange sorgt dafür, dass sich alles in den Look Ihres Vans integriert. Passend zu Anhängerkupplung VeloSwing.

ohne Parksensoren	<b>9949151</b>	<b>299,00</b>
mit Parksensoren	<b>9949152</b>	<b>299,00</b>



**EUFAB**

### 3 FAHRRDRÄGER FLÜGELTÜRKUPPLUNGSTRÄGER SD260

Zum Transportieren von Fahrrädern auf der Anhängerkupplung speziell für Kastenwagen und Wohnmobile, Familienbusse, Hochdachkombis mit Flügeltüren sowie PKWs. 70 cm Schiebeweg ermöglicht die Öffnung von bis zu ca. 85cm breiten Türen.

- o Für 2 Fahrräder
- o Strap-Rahmenhalter speziell für empfindliche Rahmen
- o Einfache und schnelle Montage mit Schnellverschluss-System
- o Auch für Fahrräder mit Oversize und Y-Rahmen geeignet
- o Passen für nahezu alle Anhängerkupplungstypen
- o Mit verstellbarem Kennzeichenhalter, auch für Österreich passend
- o Kompaktes Staumaß
- o E-Bike geeignet: Max. Belastung der einzelnen Schienen 30 kg
- o Ausziehbar um 70 cm
- o Schienenabstand ca. 24 cm
- o Max. Reifenbreite in der Schiene bis 3,25 Zoll
- o Beleuchtungsanschluss 13-poliger Stecker

Traglast 60 kg. Material Aluminium, Kunststoff, Stahl. Maße 130 x 77 x 81 cm (B x H x T). Packmaß 31 x 89 cm (H x T). Gewicht 21,4 kg.

**9944802 799,00**



#### 4 UNIVERSALTRÄGER ADVENTURE RACK

Universell erweiterbar durch optionales Zubehör zur Montage von Fahrrädern, Ski/Snowboards, Surfboard, Transportkiste, Reserverad. Die Montage erfolgt ohne Kleben an den Befestigungspunkten der Türscharniere. Zum Öffnen der Hecktüren kann der Fahrradträger im beladenen Zustand seitlich nach rechts weggeschwenkt werden. Komfortable Beladehöhe von 67 cm. Fiat Ducato, Citroen Jumper, Peugeot Boxer ab 07/2006. Der Elektrokabelsatz ist separat zu bestellen.

Maximale Zuladung 60 kg. Farbe schwarz. Material Aluminium.

Lieferumfang Grundrahmen für 2 Fahrräder, 1 Querträger und Beleuchtungsleiste. Maße 182 x 151 x 26-76 cm (B x H x T). Gewicht ca. 23,5 kg.

2 Räder **9944287 1.609,00**

Lieferumfang Grundrahmen für 4 Fahrräder, 1 Querträger und Beleuchtungsleiste. Maße 182 x 151 x 26-91 cm (B x H x T). Gewicht ca. 28,5 kg.

4 Räder **9944288 1.812,00**



LASTENTRÄGER -  
CAMPERVANS



#### 5 EINLEGEWANNE

Farbe schwarz. Material Aluminium.

Maße 104,9 x 45 x 8,4 cm (L x B x H). Gewicht 3,3 kg.

für 2-er Ausleger **9944295 392,95**

Maße 104,9 x 75 x 8,4 cm (L x B x H). Gewicht 4,1 kg.

für 4-er Ausleger **9944296 430,95**



#### 6 SKI/SNOWBOARD-KIT

Ski/Snowboard-Kit für 4 Paar Ski oder 2 Snowboards, passend für Fahrradträger Adventure Rack.

Farbe schwarz. Material Aluminium (eloxiert) / Kunststoff. Gewicht 2,5 kg. **9944292 259,95**



#### 7 RESERVERADHALTER

Reserveradhalter für Reserveräder mit Lochkreis 118 - 130 mm, passend für Fahrradträger Adventure Rack und Reling Adventure Roof.

Farbe schwarz. Material Aluminium. Gewicht 3,5 kg. **9944289 476,50**



#### 8 GEPÄCKBOX ZU UNIVERSALTRÄGER

Mit zwei Schlössern.

Farbe schwarz. Material Aluminium. Maße 105 x 32,5 x 24 cm (L x B x H). Gewicht 7,8 kg.

**9944294 880,95**



#### 9 SURFBRETTTRÄGER

Inhalt 2 Stück.

Farbe schwarz. Gewicht 2,6 kg.

**9982813 236,50**



#### 10 QUERTRÄGER

Für Fahrradträger Adventure Rack, Reserveradhalter, Surf-Kit und Ski/Snowboard-Kit.

Farbe schwarz. Material Aluminium. Maße 98,5 x 4,2 x 4,6 cm (L x B x H). Gewicht 1,2 kg.

**9944293 201,95**



#### 11 THULE ARCOS

Zum Installieren der Thule Arcos Heckbox ist die Thule Arcos-Plattform erforderlich.

o Kompatibel mit One-Key System

Farbe black. Maße 67 x 69 x 26 cm (L x B x H). Gewicht 9 kg.

**9949159 465,50**



#### 12 THULE ARCOS HECKBOX

Für reichlich Stauraum am Heck. Das stromlinienförmige Design vermittelt den Eindruck einer natürlichen Erweiterung des Fahrzeugs. Zuladung 50 kg.

Volumen 300 l. Maße 141 x 78 x 52 cm (L x B x H). Gewicht 17 kg.

**9949162 1.105,00**

Volumen 400 l. Maße 171 x 78 x 54 cm (L x B x H). Gewicht 20 kg.

**9949161 1.164,00**



### 1 FAHRRADTRÄGER SLIDE MOVE DS 250

Beidseitig verschieb- und abnehmbares Trägersystem. Ohne die Ladung abzunehmen kann dieser Träger seitlich nach links und nach rechts verschoben werden, um dahinter liegende Türen oder Klappen zu öffnen. Träger einfach abnehmbar, da nur die fahrzeugspezifischen Aufnahmen am Chassis montiert werden. Vormontierter Träger inkl. Beleuchtung mit 13-poligem Anschlussstecker, fahrzeugspez. Aufnahmen (ca. 8 – 20 kg), Befestigungsbügel, Befestigungsmaterial für 2 Fahrräder, ECE-Gutachten.

Traglast 70 kg (Hinterachslast des Fahrzeugs beachten). Maße 185 x 70 cm (B x T). Gewicht ca. 29 kg.

Typ	Art.-Nr.	Preis
Fiat, Citroen, Peugeot ab 06 / 2006 (L1 – L3, bis 6 m Fahrzeuglänge)	<b>9940555</b>	<b>1.899,00</b>
Fiat, Citroen, Peugeot ab 06 / 2006 (L4, 6,36 m Fahrzeuglänge)	<b>9940556</b>	<b>1.969,00</b>
Mercedes Sprinter / VW Crafter ab 04 / 2006 – 2018	<b>9940558</b>	<b>1.894,00</b>

### 2 MOTORRAD- / FAHRRADTRÄGER EUROCARRY SLIDE 170

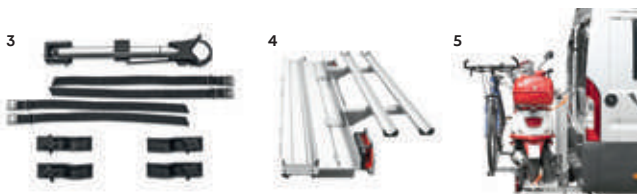
Verschieb- und abnehmbarer Fahrrad- und Motorradträger für Camper Vans. Der Träger kann mit dem Motorrad beladen nach links weggeschoben werden, sodass die rechte Hecktüre geöffnet werden kann. In unbeladenem Zustand können nach Demontage des Stützbügels beide Hecktüren über dem Träger geöffnet werden. Der Träger ist schnell abnehmbar und vielseitig nutzbar. Teilweise ist der Anbau auch mit montierter Anhängerkupplung möglich. Geringes Eigengewicht da überwiegend aus Aluminium.

Lieferumfang Vormontierter Träger inkl. Beleuchtung mit 13-poligem Anschlussstecker, fahrzeugspez. Aufnahmen (ca. 8 – 20 kg) Auffahrschiene, Befestigungssystem, Befestigungsset, Haltearme für 1 Roller / Motorrad, ECE-Gutachten.

Breite 180 cm, Tiefe ab Stoßstange ca. 65 cm, Gewicht ca. 40 kg Träger (+ fahrzeugspezifische Aufnahmen). Traglast max. 170 kg (Hinterachslast des Mobils beachten).

Fiat Ducato X250 / Citroen, Peugeot ab 06/2006

bis 6 m Fahrzeuglänge	<b>9942284</b>	<b>1.999,00</b>
bis 6,36 m Fahrzeuglänge	<b>9942286</b>	<b>2.079,00</b>



### 3 – 5 ERWEITERUNG UND UMRÜSTSÄTZE ZU WEIH-TEC MOTORRADTRÄGER UNIVERSAL S/A UND EURO CARRY SLIDE170

3 Für 2 Fahrräder statt Roller	<b>9988102</b>	<b>129,95</b>
4 Für 4 Fahrräder statt Roller	<b>9988103</b>	<b>334,95</b>
5 Für 1 Fahrrad und 1 Roller	<b>9988104</b>	<b>248,50</b>



### 6 WANDHALTESCHIENE KOMPLETT

Inkl. 3 Halter.

**9981390 339,95**

### 7 – 11 BEFESTIGUNGSARM

7 20 cm lang	<b>9981386</b>	<b>56,95</b>
8 30 cm lang	<b>9981387</b>	<b>56,95</b>
9 45 cm lang	<b>9981388</b>	<b>56,95</b>
10 60 cm lang	<b>9981389</b>	<b>58,95</b>
11 70 cm lang	<b>9988291</b>	<b>58,95</b>

### 12 BEFESTIGUNGSSATZ

Zum Fixieren der Haltegurte.

**9988290 25,50**

### 13 FELGENSPANNER

Für Alu-Profile mit Schraubkanal M8.

**9992384 22,25**





### 14 FAHRRADTRÄGER GIROVAN

Der schwenkbare E-Bike-Träger wurde speziell für Fiat Ducato X250 / X290 Kastenwagen und baugleiche (Eurochassis) entwickelt. Er besticht durch sein elegantes Design und seine Flexibilität. Der GiroVan ist für den Transport von 2 E-Bikes geeignet und lässt sich unbeladen platzsparend hochklappen (ca. 25 cm kürzer). Durch ein massives Drehgelenk ist das Öffnen der Hecktüren im beladenen Zustand möglich. Ausgestattet mit Schnellspannverschlüssen zur werkzeuglosen Montage und Demontage. Kombinierbar mit abnehmbarer Linnepe Anhängerkupplung. Mit EG-Typgutachten, keine TÜV Eintragung erforderlich. Der kurze Überhang ist für Fahrzeuglängen 5,45 m und 5,99 m geeignet und der lange Überhang für 6,36 m.

Hinweis: Fahrradträger nur an Fahrzeugen ohne oder mit abnehmbarer Anhängerkupplung montierbar. Der Elektrosatz ist separat zu bestellen (9907400).

Lieferumfang Lastenträger inklusive Aufnahmeelemente und Befestigungsmaterial. Traglast max. 80 kg.

Typ	Gewicht (kg)	B x H x T (cm)	Art.-Nr.	Preis
kurzer Überhang	47	175 x 63 / 38 x 105	<b>9943414</b>	<b>2.198,00</b>
langer Überhang	55	175 x 63 / 38 x 105	<b>9943415</b>	<b>2.299,00</b>



LASTENTRÄGER - CAMPERVANS



### 15 LASTENTRÄGER SLIDEPORT

Der verschiebbare Plattformträger wurde für Kastenwagen mit Eurochassis ab 07/2006 konzipiert. Dank eines rollengelagerten Schiebemechanismus kann die Plattform, beladen mit einem Roller, ohne großen Kraftaufwand nach links geschoben werden. Beladen kann so die rechte, unbeladen beide Türen geöffnet werden. Durch die Befestigung mit dem Lenkerspanngurt und Zusatzgurten am bewährten Linnepe-Nutensystem, steht das Zweirad ganz ohne Haltebügel sicher auf der Plattform. Die Auffahrschiene verschwindet in einer Schublade unter dem Träger. Ausgestattet mit Schnellspannverschlüssen zur werkzeuglosen Montage und Demontage. Mit EG-Typgutachten, keine TÜV Eintragung erforderlich. Der kurze Überhang ist für Fahrzeuglängen 5,45 m und 5,99 m geeignet und der lange Überhang für 6,36 m. Der Elektrosatz ist separat zu bestellen (9907400).

- o Fahrradträger nur an Fahrzeugen ohne oder mit abnehmbarer Anhängerkupplung montierbar

Lieferumfang Lastenträger inklusive Aufnahmeelemente und Befestigungsmaterial. Traglast max. 170 kg.

Typ	Überhang (cm)	Gewicht (kg)	B x T (cm)	Art.-Nr.	Preis
kurzer Überhang (L2/L3)	100	ca. 59	190 x 65	<b>9930362</b>	<b>2.199,00</b>
langer Überhang (L4)	138	ca. 59	190 x 65	<b>9919544</b>	<b>2.299,00</b>



### 16 LASTENTRÄGER TRIGO VAN

Die Freiheit, jederzeit an jeden Ort kommen zu können: für einen Kastenwagen so selbstverständlich wie ein Schlafplatz. Dank TRIGO-VAN genießen Sie diese Freiheit jetzt umso mehr, wenn Sie Fahrräder dabei haben. Anstatt den Zugang zum Innenraum zeitraubend zu blockieren, sind sie mit TRIGO-VAN im Handumdrehen aus dem Weg. Selbst mit drei schweren E-Bikes beladen, gibt TRIGO-VAN den Weg zum Innenraum frei. Wohin es Sie das nächste Mal auch ziehen mag – die Räder mitzunehmen war noch nie komfortabler.

- o Müheloses Schwenken des beladenen Trägers
- o Leuchtenträger mit automatischer Klappfunktion
- o Schwenkfunktion mit Anschlagschutz für die rechte Tür
- o Träger klappbar inklusive Fixiermöglichkeit

Traglast 80 kg. Steckeranschluss 13-polig. Farbe schwarz. Material Stahl, Aluminium.

Für 2 Fahrräder / E-Bikes	<b>9949045</b>	<b>1.890,00</b>
Für 3 Fahrräder / E-Bikes inkl. Rüstsatz zu Sch. 1888010	<b>9949046</b>	<b>1.999,00</b>
Für 1 Fahrrad und 1 Fat Bike	<b>9949047</b>	<b>1.890,00</b>
Für 2 Fat Bike	<b>9949049</b>	<b>1.999,00</b>



### 17 RÜSTSATZ TRIGO-VAN FÜR VERSCHIEBBARE FAHRRADSCHIENEN

Notwendig, um die Anhängerkupplung uneingeschränkt zu nutzen.

**9949051**

**84,95**



### 18 SET BEGRENZUNGSLEUCHTEN FÜR TRIGO-VAN

Notwendig bei Fahrzeugen mit Überlänge.

**9949052**

**108,00**



### 19 RAMPE FÜR FAHRRADSCHIENE FÜR TRIGO-VAN

Länge 1,25 m.

**9949053**

**34,95**



### 1 - 2 LASTENTRÄGER FINDUS

Der leichte Lastenträger Findus für Reisemobile bietet durch das Baukastensystem vier unterschiedliche Ausstattungsmöglichkeiten. So lässt sich vom Roller bis zu vier Fahrrädern alles mitnehmen. Trotz des geringen Eigengewicht von ca. 27 – 35 kg erreicht der Träger bis zu 150 kg Traglast. Tragfähige Rahmenverlängerung erforderlich. Ausgestattet mit Schnellspannverschlüssen zur werkzeuglosen Montage und Demontage. Kombinierbar mit einer Linnepe Anhängerkupplung. Der Elektrokabelsatz ist separat zu bestellen.

Maße 200 x 49 cm (B x T).

#### 1 FINDUS

Traglast max. 150 kg. Ausführung für 1 Roller. Gewicht ca. 28 kg.

**9948961 1.299,00**

#### 2 FINDUS 2.0

Traglast 80 kg. Ausführung für 2 E-Bikes. Gewicht ca. 27 kg.

**9987514 1.149,00**

### 4 LASTENTRÄGER XTRAFOLD 2.0

Klappbarer Träger für Reisemobile mit einem Schienensystem und Haltearmen für den Transport von bis zu zwei E-Bikes. Träger lässt sich problemlos umrüsten für den Transport von einem Roller, kombinierbar mit Linnepe Anhängerkupplungen; werkzeuglos hochklappbar (ca. 30 cm kürzer) und abnehmbar. Tragfähige Rahmenverlängerung erforderlich. Ausgestattet mit Schnellspannverschlüssen zur werkzeuglosen Montage und Demontage. Mit EG-Typgutachten, keine TÜV Eintragung erforderlich. Der Elektrosatz ist separat zu bestellen.

Lieferumfang Lastenträger inklusive Aufnahmeelemente und Befestigungsmaterial. Traglast max. 80 kg. Material Stahl / Aluminium. Maße 200 x 60/30 cm (B x T). Gewicht 35 kg.

**9943756 1.599,00**



### 3 FAHRRADHALTER LINNEPE PLUS ZU LASTENTRÄGER FINDUS

Fahrradhalter Plus zum Transport von zusätzlich bis zu 2 Fahrrädern zum Träger Findus oder Findus 2.0.

Traglast 25 kg. Maße 200 x 28 cm (B x T). Gewicht 6 kg.

**9944606 349,00**



### 5 LASTENTRÄGER PORTO

Lastenträger für den Transport von einem Roller oder Motorrad. Geeignet für Fahrzeuge mit tragfähiger Rahmenverlängerung. Materialmix aus Aluminium und Stahl. Ausgestattet mit Schnellspannverschlüssen zur werkzeuglosen Demontage. Mit EG-Typgutachten, keine Eintragung in die Fahrzeugpapiere notwendig. Der Elektrosatz ist separat zu bestellen.

Lieferumfang Lastenträger inklusive Aufnahmeelemente und Befestigungsmaterial. Traglast max. 150 kg. Material Stahl. Maße 200 x 65 cm (B x T). Gewicht ca. 41 kg.

**9924174 999,00**



### 6 LASTENTRÄGER XTRAFOLD

Der Lastenträger für Reisemobile ist so robust konstruiert, dass er Roller und kleinere Motorräder bis zu 150 kg tragen darf. Bei Nichtgebrauch lässt sich der Träger platzsparend hochklappen. Mit EG-Typgutachten, keine TÜV Eintragung erforderlich. Der Elektrosatz ist separat zu bestellen. Tragfähige Rahmenverlängerung erforderlich. Ausgestattet mit Schnellspannverschlüssen zur werkzeuglosen Montage und Demontage. Kombinierbar mit Linnepe Anhängerkupplung.

o Keine Erweiterung für Fahrräder möglich

Lieferumfang Lastenträger inklusive Aufnahmeelemente und Befestigungsmaterial. Traglast max. 150 kg. Material Stahl / Aluminium. Maße 200 x 105 x 60/30 cm (B x H x T). Gewicht 39 kg.

**9943416 1.050,00**

### 7 LASTENTRÄGER VARIO LIGHT

Der VARIO wird größtenteils aus Aluminium gefertigt und besteht aus qualitativ hochwertigen Komponenten wie z.B. die auf E-Bikes abgestimmten Fahrradschienen und Haltearme oder dem Querholm aus Edelstahl. Trotz seiner geringen Eigengewichts von ca. 29 kg (ohne Rüstsätze) hat der VARIO Light eine Nutzlast von bis zu 150 kg. Er kann mit wenigen Handgriffen hochgeklappt werden. Zusätzlich verfügt der Träger über eine variable Beladetiefe und kann von 62 auf 80 cm verlängert werden.

- EG- Typengenehmigung vorhanden
- ohne Werkzeug abnehmbar
- Serienmäßig teleskopierbar
- Plattform mit Klappfunktion
- inkl. Standardaufnahmelemente

Traglast 150 kg. Material Aluminium und Edelstahl. Maße 201,1 x 93,7 cm (B x T).

Ausführung	Gewicht (kg)	Art.-Nr.	Preis
für 1 Roller	30,7	<b>9938676</b>	<b>1.393,00</b>
für 1 Roller + 1 Fahrrad	42,2	<b>9948764</b>	<b>1.483,00</b>
für 1 Roller + 2 Fahrräder	33,5	<b>9939136</b>	<b>1.570,00</b>
für 2 Fahrräder	45,2	<b>9948765</b>	<b>1.393,00</b>
für 3 Fahrräder	36,5	<b>9948766</b>	<b>1.483,00</b>
für 4 Fahrräder	39,2	<b>9948767</b>	<b>1.570,00</b>



### 8 LASTENTRÄGER LIGERO III LIGHT

Die Konstruktion des LIGERO III besteht nicht nur durch seine Funktionalität, sondern auch durch sein attraktives Erscheinungsbild. Dazu trägt der elegant gestaltete Leuchenträger wesentlich bei. Hauptträger, Motorradwanne, Auffahrhilfe und Leuchenträger sind natürlich aus Aluminium und zudem pulverbeschichtet.

- EG-Typengenehmigung vorhanden
- Ohne Werkzeug abnehmbar
- Inkl. Standardaufnahmelemente

Nutzlast bis zu max. 150 kg. Tiefe 50,7 cm, Beladetiefe 48,6 cm. Teleskopierbar auf max. 82,1 cm.

Ausführung	Gewicht (kg)	Art.-Nr.	Preis
für 1 Roller	37,2	<b>9948768</b>	<b>1.141,00</b>
für 1 Roller + 1 Fahrrad	40,2	<b>9948769</b>	<b>1.231,00</b>
für 1 Roller + 2 Fahrräder	43,2	<b>9948771</b>	<b>1.316,00</b>
für 2 Fahrräder	28,7	<b>9948772</b>	<b>1.141,00</b>
für 3 Fahrräder	31,5	<b>9948773</b>	<b>1.231,00</b>
für 4 Fahrräder	34,5	<b>9948774</b>	<b>1.316,00</b>



### 9 LASTENTRÄGER VELO III - PERFEKT FÜR E-BIKES

Für einen sicheren Transport Ihres E-Bikes bietet der VELO III mit seinen 80 kg Nutzlast und seiner soliden Bauweise die besten Voraussetzungen. Anders als Rückwandträgersysteme nimmt der VELO III die Last von zwei E-Bikes mit Leichtigkeit auf. Befestigt wird er direkt am Rahmen des Reisemobils. Er ist stabil montiert, hat eine niedrige Beladehöhe, ein geringes Eigengewicht und hat einen auf E-Bikes abgestimmte, höhere Nutzlast. Das Hoch- oder Herunterklappen ist denkbar einfach. Die Hebel am Leuchenträger und der Plattform lösen, hochklappen und wieder fest anziehen. Der VELO II kann platzsparend am Fahrzeug bleiben.

- EG-Typengenehmigung vorhanden
- Plattform klappbar
- Fahrradschienen und Haltearme mit Ratschen-Schnellverschluß
- Ohne Werkzeug abnehmbar
- Inkl. Standardaufnahmelemente

Traglast 80 kg. Material Aluminium. Maße 198 x 87,5 x 50 cm (B x H x T).

Ausführung	Gewicht (kg)	Art.-Nr.	Preis
für 2 Fahrräder / 2 E-Bikes	25	<b>9980323</b>	<b>1.019,00</b>
für 3 Fahrräder	28,3	<b>9938064</b>	<b>1.109,00</b>





### 1 MOTORRAD- UND FAHRRADTRÄGER TYP UNIVERSAL S/A (STARR/ABNEHMBAR)

Dieses Trägersystem besteht aus fahrzeugspezifischen Stahl-Aufnahmen (ca. 8 kg), die am Chassis/Rahmenverlängerung des Wohnmobils angeschraubt werden und dem abnehmbaren Träger selbst (ca. 22 kg). Durch das geringe Gewicht des Aluminiumträgers lässt er sich leicht und mit wenigen Handgriffen am Fahrzeug anbringen und abnehmen. Erweiterbar bis 4 Fahrräder oder Roller mit Fahrrad. Traglast kann je nach Rahmenverlängerung variieren.

- o Eigengewicht ca. 22 kg Träger (+ fahrzeugspezifische Aufnahmen)
- o Lieferumfang vormontierter Träger inkl. Beleuchtung mit 13(8)-poligem Anschlussstecker, fahrzeugspez. Aufnahmen, Auffahrschiene, Wandhaltesystem, Befestigungsset und Haltearme für 1 Roller/Motorrad, ECE-Gutachten

Traglast max. 170 kg (Hinterachslast des Mobils beachten)\*. Maße Breite 180 cm; Tiefe ab Rückwand ca. 66 cm. Passend für Wohnmobile mit AL-KO / Rahmenverlängerung oder Rahmenverlängerung, die für die Aufnahme einer AHK oder eines Lastenträgers vorgesehen ist.

**9988100 1.507,00**

### 2 1 SATZ ADAPTERPLATTEN (o. Abb.)

Für Mobile, bei denen der Stoßfänger die Rahmenverlängerung verdeckt und die Stahlaufnahmen tiefer montiert werden müssen.

**9988101 148,95**



### 3 MOTORRAD- UND FAHRRADTRÄGER TYP UNIVERSAL HY/A (HYDRAULISCH ABSENKBAR/ABNEHMBAR)

Der absenkbare/abnehmbare Motorradträger wird zum Beladen bis auf den Boden abgesenkt. Nach Befestigung des Rollers/Motorrads wird der Träger mittels Hydraulik-Fußpumpe leicht und bequem nach oben gepumpt bis er mechanisch verriegelt. Der Träger kann mit wenigen Handgriffen abgenommen bzw. angebracht werden. Traglast kann je nach Rahmenverlängerung variieren.

- o Eigengewicht ca. 54 kg Träger (+ fahrzeugspezifische Aufnahmen)
- o Lieferumfang vormontierter Träger inkl. Beleuchtung mit 13(8)-poligem Anschlussstecker, kurze Auffahrschiene, Wandhaltesystem, Befestigungsset und Haltearme für 1 Roller/Motorrad, ECE-Gutachten

Traglast max. 170 kg (Hinterachslast des Mobils beachten)\*. Maße Breite 200 cm; Tiefe ab Rückwand ca. 74 cm. Passend für Wohnmobile mit AL-KO / Rahmenverlängerung oder Rahmenverlängerung, die für die Aufnahme einer AHK oder eines Lastenträgers vorgesehen ist.

**9988081 3.228,00**

\* Bzgl. der Traglast der Motorradträger sind die Herstellerangaben des Reisemobils über die Belastbarkeit der Hinterachse zu beachten.



### 4 WANDHALTESCHIENE KOMPLETT

Inkl. 3 Halter.

**9981390 339,95**



### 5 – 9 BEFESTIGUNGSARM

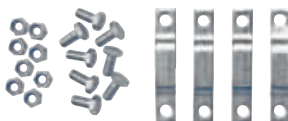
5	20 cm lang	<b>9981386</b>	<b>56,95</b>
6	30 cm lang	<b>9981387</b>	<b>56,95</b>
7	45 cm lang	<b>9981388</b>	<b>56,95</b>
8	60 cm lang	<b>9981389</b>	<b>58,95</b>
9	70 cm lang	<b>9988291</b>	<b>58,95</b>



### 10 FELGENSPANNER

Für Alu-Profile mit Schraubkanal M8.

**9992384 22,25**



### 11 BEFESTIGUNGSSATZ

Zum Fixieren der Haltegurte.

**9988290 25,50**



### 12 – 14 ERWEITERUNG UND UMRÜSTSÄTZE ZU WEIH-TEC MOTORRADTRÄGER UNIVERSAL S/A UND EURO CARRY SLIDE170

12	Für 2 Fahrräder statt Roller	<b>9988102</b>	<b>129,95</b>
13	Für 4 Fahrräder statt Roller	<b>9988103</b>	<b>334,95</b>
14	Für 1 Fahrrad und 1 Roller	<b>9988104</b>	<b>248,50</b>







**15 ZURRBANDSET BK 3000 UNIVERSAL**  
Enthält 4 Spanngurte mit Haken, 2 Unterlegkeile, 1 Haltearm und ein Stück Schutzschlauch für Spanngurte.

Material Band 100 % Polypropylen. Gewicht 6 kg.  
**9941628 153,00**



**16 LADUNGSSICHERUNGSSET SPANN UND HALTEGURT-SET**

8-teilig. Set bestehend aus 2 Spanngurte mit Ratsche und S-Haken, 2 Spanngurte mit Klemmverschluss, 4 Gepäckbänder.

Material Gurte mit Ratsche 100 % Polyester, Gurte mit Klemmverschluss 100 % Polypropylen, Bänder Gummi/PP.

**9949227 22,25**



**17 GEPÄCKSPANNER**  
Universal-Gepäckspanner mit Sicherheitsshaken. TÜV/GS- und BS AU 258: 1995-geprüft.

ø 10 mm, Länge 150 cm **9949219 6,10**  
ø 80 mm, Länge 80 cm **9949221 5,30**



**18 SPANNGURT MIT RATSCHKE**

Zurrgurt zweiteilig mit Ratsche, beschichtete S-Haken.

Farbe orange. Bandbreite 25 mm. Zul. Zugkraft 340 daN im geraden Zug. Bruchlast 680 kg. 1 Stück. Material Gurtband 100 % Polyester.

200 cm **9942816 8,60**  
300 cm **9942807 11,75**



**19 ZURRGURT MIT KLEMMSCHLOSS**

Zurrgurt zweiteilig mit Klemmschloss, beschichtete S-Haken.

Farbe gelb. Bandbreite 35 mm. Zul. Zugkraft 300 daN im geraden Zug. Bruchlast 600 kg. 1 Stück. Material Gurtband 100 % Polyester.

200 cm **9942813 11,75**  
300 cm **9942814 12,75**  
400 cm **9942815 16,50**



**20 ZURRGURT MIT KLEMMSCHLOSS**

Zurrgurt zweiteilig mit Klemmschloss, beschichtete S-Haken.

Farbe gelb. Bandbreite 25 mm. Zul. Zugkraft 100 daN im geraden Zug. Bruchlast 200 kg. 1 Stück. Material Gurtband 100 % Polyester.

200 cm **9949089 6,10**  
300 cm **9949091 8,60**  
400 cm **9949092 7,30**



**21 STANDARD BEFESTIGUNGSRIEMEN FÜR FAHRRADTRÄGER**

50 cm Spanngurt mit Spezialschnalle. Hochwertiges, sehr reißfestes und UV-stabiles Gurtband.

Belastbarkeit 300 kg. Material Band 100 % Polyester. Länge 45 cm. Gewicht 25 g. 2 Stück.

**9942297 10,95**



**22 E-BIKE FELGENRIEMEN**

50 cm Spanngurt mit Klemmschloss - hochwertiges, sehr reißfestes und UV-stabiles Gurtband.

Belastbarkeit 350 kg. Material Band 100 % Polyester. Länge 50 cm. Gewicht 35 g. 2 Stück.

**9942296 4,90**



**23 HALTEGURT**

Gurtbandbreite 2,0 cm. Länge 40 cm. 1 Stück. Material 100 % Polypropylen.

**9988293 17,95**



**24 SPANN- UND VERZURRGURTE**

Farbe rot. Traglast 220 kg. Material Gurtband 100 % Polyester. Maße 250 x 2,5 x 0,3 cm (L x B x H). Gewicht 250 g. Inhalt 2 Stück.

**9949101 8,00**



**25 SPANN- UND VERZURRGURT MIT RATSCHKE**

Farbe rot. Traglast 560 kg. Material Gurtband 100 % Polyester. Maße 500 x 2,5 x 0,3 cm (L x B x H). Gewicht 0,35 kg. Inhalt 1 Stück.

**9949102 7,00**



**26 SPANN- UND VERZURRGURT-SET MIT RATSCHKE UND HAKEN**

Farbe rot. Zurrkraft (Umfahrung) 800 kg - Zugkraft 400 kg. Material Gurtband 100 % Polyester. Maße 500 x 2,5 x 0,3 cm (L x B x H). Gewicht 1,07 kg. Inhalt 2 Stück.

**9949103 14,95**



**27 SPANNGURT MIT KLEMMSCHLOSS**

Belastbarkeit 400 kg. Material Gurtband 100 % Polyester. Länge 2,5 m. Gewicht 125 g. 1 Stück.

**9942298 10,50**



**28 SPANNGURT MIT RATSCHKE**

Belastbarkeit 800 kg. Material Band 100 % Polyester. 1 Stück.

2,5 x 400 cm (B x L) **9942299 11,25**  
2,5 x 600 cm (B x L) **9942301 11,75**



**29 RATSCHENSPELLGURT**

Gurtbandbreite 2,5 cm. Länge 200 cm. 1 Stück. Material 100 % Polyester.

**9988292 23,95**



**30 PROFI-RATSCHENGURT**

Länge 7 m. Material Gurt 100 % Polyester.

einteilig **9941337 20,95**  
zweiteilig **9941338 31,50**



**31 KLEMMGURT**

Breite 25 mm. Material Gurt 100 % Polyester.

2,5 m **9941329 8,40**  
4 m **9941330 10,75**



**32 RIEMENBEFESTIGUNG**

Für Aufnahmeschiene, garantiert eine sichere Befestigung der Befestigungsriemen, inkl. Schraubmaterial. 2 Stück.

**9981139 9,00**



**THULE**

**1 TELESKOPELEITER THULE VAN**

9-stufige Teleskopleiter für einfachen Zugang zu dachmontiertem Zubehör.

- o Sicher montiert mit Hilfe des Befestigungs-Kits
- o Sicher und stabil auf den meisten Untergründen
- o Ausziehbar auf 2,6 m
- o Druckluftsystem für sicheres Zusammenschieben

Lieferumfang Teleskopleiter, Magnetbefestigung, Packtasche. Traglast 150 kg. Material Aluminium. Maße 49 x 264/75 x 7 cm (B x H x T). Gewicht 8,1 kg.

**9940912 389,00**


**THULE**

**2 MAGNETBEFESTIGUNGSKIT**

Universelles Magnet-Befestigungs-Set, das auf Stahl Oberflächen einfach befestigt und leicht wieder abgenommen werden kann.

Lieferumfang inkl. Aufbewahrungstasche. Material Aluminium. Maße 66 x 10 x 8 cm (B x H x T). Gewicht 1,2 kg.

**9940913 148,00**



**HYMER**

**3 TELESKOPELEITER**

Die kompakte Leiter für den Innen- und Außenbereich. Zusammengefahren lässt sie sich leicht transportieren und platzsparend verstauen.

Traglast 150 kg. Material Aluminium. Maße 45 x 221/76 x 8 cm (B x H x T). Gewicht 6,8 kg. Lieferumfang Leiter.

**9944384 251,50**

**HYMER**

**4 ANBINDUNGSLEISTE GECKO**

Ergänzungsset zur Teleskopleiter 9944384. Sicherer Halt im und am Fahrzeug dank integrierter Haken und rutsch hemmender Teller.

Maße 46 x 10 x 10 cm (B x H x T). Gewicht 0,6 kg. Lieferumfang 2 x Tellerfuß, Anbindungsleiste, 2 x Lager.

**9944388 78,75**

**FIAMMA**  
Home & Caravan

**5 DELUXE DJ**

Neue Handhabung auch für die speziellen Leitern für Sprinter, Crafter und Transit. Eine universelle Struktur für alle Modelle und spezielle Befestigungsstangen für jeden Fahrzeugtyp können separat erworben werden. Befestigungsprofile:

- o Kit Bars Deluxe Sprinter / Crafter 2006-2016
- o Kit Bars Deluxe Crafter ab 2017
- o Kit Bars Deluxe Transit ab 2014

Traglast 100 kg. Gewicht 5,53 kg.



Kit Bars	Farbe	Art.-Nr.	Preis
Sprinter ab 2006 / Crafter 2006 - 2016	deep black	<b>9948681</b>	<b>246,00</b>
Crafter ab 2017	deep black	<b>9948682</b>	<b>246,00</b>
Transit ab 2014	deep black	<b>9948683</b>	<b>246,00</b>
Sprinter ab 2006 / Crafter ab 2006 / ab 2016	eloxiert	<b>9948849</b>	<b>221,00</b>
Crafter ab 2017	eloxiert	<b>9948852</b>	<b>221,00</b>
Transit ab 2014	eloxiert	<b>9948853</b>	<b>221,00</b>



Heckleiter	Farbe	Art.-Nr.	Preis	Heckleiter komplett
Deluxe DJ	deep black	<b>9948684</b>	<b>374,00</b>	Deluxe DJ Sprinter / Crafter
Deluxe DJ	eloxiert	<b>9948848</b>	<b>314,00</b>	Deluxe DJ Crafter
				Deluxe DJ Transit
				Deluxe DJ Sprinter / Crafter
				Deluxe DJ Crafter
				Deluxe DJ Transit



**FIAMMA**  
Home & Caravan

**6 HECKLEITER DELUXE DJ**

Werden komplett mit den Fixing-Bar Profilen zur sicheren Befestigung an der linken Hecktüre verschraubt.

Geeignet für Fiat Ducato, Citroën Jumper und Peugeot Boxer ab 2006 und Ford Transit mit doppelter Hecktüre ab 2006 bis 2011. Kombinierbar mit Carry-Bike 200 DJ (9986922)

Traglast 100 kg. Material Aluminium. Maße 80 x 188 x 15 cm (B x H x T). Gewicht 6,5 kg.

deep black **9943309 547,00**  
silber **9943308 466,00**

**FIAMMA**  
Home & Caravan

**8 HECKLEITER DELUXE DJ H3**

Werden komplett mit den Fixing-Bar Profilen zur sicheren Befestigung an der linken Hecktüre verschraubt.

Geeignet für Fiat Ducato, Citroën Jumper und Peugeot Boxer ab 2006. Kombinierbar mit Carry-Bike 200 DJ (9986922)

Traglast 100 kg. Material Aluminium. Maße 80 x 202 x 15 cm (B x H x T). Gewicht 6,9 kg.

deep black **9943312 571,00**  
silber **9943311 478,00**



**FIAMMA**  
Home & Caravan

**7 DICHTUNG DUST GUARD**

Dichtung für das Fixing-Bar, die Carry-Bike sowie die Leitern Deluxe. Durch Hinzufügung an die Leisten wird die Ansammlung von Schmutz verhindert.

**9941699 41,95**


**BRUNER**
**9 LEITER LADDY ALCOVE**

Teleskopierbare Aluminium-Nischenleiter. Ermöglicht einfachen Zugang zu Alkovenbetten. Mit 2 Befestigungshaken. Leicht zu transportieren und höhenverstellbar. Ausgestattet mit rutschfesten Gummischonern für mehr Sicherheit.

Traglast 150 kg. Material Aluminium. Maße geöffnet 36 x 210 x 6 cm (B x H x T), Maße geschlossen 36 x 67 x 6 cm (B x H x T). Gewicht 4,5 kg.

**9929694 124,95**


**BRUNER**
**10 TELESKOPLEITER LADDY AIR**

Teleskopierbare Leiter mit neu entwickelter luftunterstützter Soft Close-Technologie. Leicht zu transportieren, höhenverstellbar, ausgestattet mit rutschfesten Gummischonern für mehr Sicherheit. Sehr kompakt.

Traglast 150 kg. Material Aluminium. Maße geöffnet 47 x 293 x 8,4 cm (B x H x T). Maße geschlossen, 47 x 75 x 8,4 cm (B x H x T). Gewicht 7,5 kg.

**9943993 179,95**


**FLAMMA**  
Home & Living
**11 ALKOVENLEITER DELUXE 4B**

Ideal für Einstieg ins Alkovenbett, 4 Trittstufen, abnehmbar, mit Einhängehaken.

Traglast 150 kg. Material Aluminium. Maße 150 x 35 cm (L x B). Gewicht 2,4 kg.

**9992292 151,00**


**HYMER**
**12 EINHÄNGELEITER LIGHT**

Für den sicheren Aufstieg in das Fahrzeughochdach oder den Alkoven inklusive Einhängelager (9980235) und Tellerfüßen (flexibler Anstellwinkel möglich).

Traglast 100 kg. Farbe natur eloxiert. Material Aluminium. Maße 148 x 29 cm (L x B). Gewicht 1,6 kg.

**9941756 83,75**


**HYMER**
**13 EINHÄNGELEITER FÜR ALKOVEN UND HUBBETT**

Alu-Leiter mit Einhängesystem zum nachträglichen Einbau für den sicheren Zugang zum Alkoven- und Hubbett. Inkl. Einhängelager (9980237).

Traglast 100 kg. Breite 28,5 cm. Trittläche 25 x 5 cm (B x T).

Länge (cm)	passend für senkrechte Höhen von - bis (cm)	Art.-Nr.	Preis
111	107 - 109	<b>9980230</b>	<b>92,50</b>
120	116 - 118	<b>9980231</b>	<b>97,95</b>
129	124 - 127	<b>9980232</b>	<b>97,95</b>
138	133 - 136	<b>9980233</b>	<b>104,95</b>
147	142 - 145	<b>9980234</b>	<b>107,50</b>


**HYMER**
**14 KLAPPLEITER, ZWEITEILIG**

Klappleiter inkl. Einhängehaken, 2 Einhängelager, Tellerfüße.

Traglast 130 kg. Material Aluminium. Packmaß 119 x 79 x 107 cm (B x H x T). Maße 30 x 153 x 8 cm (B x H x T).

Länge 153 cm. Gewicht 1,5 kg.

**9949263 184,95**

Länge 203 cm. Gewicht 2,2 kg.

**9949264 203,50**



### 1 EUROCARRY RELING

Einfache Montage und ohne Bohrarbeiten am Dach. Die Reling wird an die serienmäßig vorhandenen Aufnahmepunkte des Fahrzeugdaches angebracht. Die Stützfüße der Dachreling in Fahrtrichtung rechts sind zugleich Aufnahmepunkte für eine Thule OMNISTOR Markise Serie 6. Für Fahrzeuglänge 599 cm geeignet und kann problemlos auf 541 cm gekürzt werden. Nicht geeignet für Hochdach H3.

Lieferumfang 2 x 3 Stützfüße, 3 Abdeckkappen schwarz und 4 Querträger. Traglast 100 kg. Material hochwertiges, eloxiertes Aluminium. Maße 370 x 12 x 143,5 cm (L x H x B). Gewicht ca. 16 kg.

**9980321 987,50**



### 2 DACHRELING-VERLÄNGERUNG FÜR MAXI-GESTELLE

Verlängerungsholme für Dachreling Euro-Carry von Fahrzeuglänge 599 cm auf 636 cm. Bei schwerer Beladung sollte ein zusätzliches Adapterfuß-Set 9918052 separat bestellt werden.

Gewicht 0,9 kg.

**9918177 42,95**




### 3 EUROCARRY BEGEHPLANKE FÜR RELING

Die stabile Begehplanke wird auf die EuroCarry Reling (Querträger) montiert.

Lieferumfang: rutschhemmendes Alu-Riffelblech, 8 Nutensteine M6, 8 Schrauben M6x12. Traglast 100 kg. Maße 250 x 1,8 x 25 cm (L x H x B). Gewicht 4,7 kg.

**9982802 267,50**



### 4 EUROCARRY RELING STYLE

Aerodynamische Formgebung. Montage an den vorhandenen Aufnahmepunkten des Fahrzeugdaches ohne zusätzliche Bohrarbeiten. Die Endstücke werden verklebt. An die Reling können EuroCarry Querträger in beliebiger Anzahl verbaut werden. Es besteht die Möglichkeit zur Anbringung einer Markise.

o Geeignet für Ducato, Jumper, Boxer ab 2007  
Traglast 100 kg auf 4 Querträger gleichmäßig verteilt. Farbe silber. Material eloxiertes Aluminium.

Gewicht 17 kg / Maße 334,5 x 145 x 12 cm (L x B x H) / **9904209 1.324,00**

Fahrzeuflänge 541 cm

Gewicht 20 kg / Maße 393 x 145 x 12 cm ((L x B x H) / **9900556 1.324,00**

Fahrzeuflänge 599 cm

Gewicht 22 kg / Maße 429,5 x 145 x 12 cm (L x B x H) / **9906257 1.410,00**

Fahrzeuflänge 636 cm

### 5 EUROCARRY QUERTRÄGER FÜR STYLE-RELING

Lieferumfang 2 Stück. Traglast 100 kg. Material Aluminium. Länge 145,8 cm. Gewicht ca. 3 kg.

**9900557 189,95**



### 6 EUROCARRY ERHÖHUNG FÜR STYLE QUERTRÄGER

2 Stück verzinkte Stahlbauteile, Erhöhung um ca. 60 mm.

**9917090 64,50**



### 7 EUROCARRY MARKISEN-ADAPTER FÜR STYLE-RELING

Adapter-Set (4 Stück) zur Anbringung einer Markise Serie 5.

**9994545 114,95**



### 8 EUROCARRY RELING FUTURE

Auf die Länge Ihres Fahrzeugs verkürzbar. Die Reling mit den form-schönen Stützfüßen wird auf dem Dach verklebt und verschraubt. Die Stützfüße können Sie in Ihrer Wagenfarbe lackieren lassen.

o Geeignet für Reisemobile und Ford Transit

Traglast 100 kg / Querträgerpaar. Material eloxiertes Aluminium, Füße PU-Hartschaum. Länge 260 cm (Alu-Holm 225 cm). Gewicht 12 kg.

**9908550 539,95**



### 9 EUROCARRY QUERTRÄGER FUTURE

Die Querträger können nach Bedarf gekürzt und stufenlos in die durchgehende Nut der EuroCarry Reling FUTURE eingeschoben werden. Mehrere EuroCarry Querträger schaffen ein komplettes Traversensystem auf dem Dach. Die genormte Nut (Breite: 25 mm) des Querträgers selbst eignet sich zur Aufnahme von Tragsystemen.

2 Stück eloxierte Aluminiumprofile mit Montagematerial. Traglast 100 kg pro Trägerpaar. Maße Länge 240cm. Gewicht 3,9 kg.

**9998417 236,50**

### 10 EUROCARRY RELING ADVENTURE ROOF

Montage an den vorhandenen Aufnahmepunkten ohne Bohrarbeiten am Dach. Universell erweiterbar durch optionales Zubehör. Geeignet für Fiat Ducato, Citroen Jumper, Peugeot Boxer ab 2006.

Traglast 200 kg auf 4 Querträger verteilt (Bitte max. Traglast des Fahrzeugs beachten). Farbe schwarz. Material Aluminium. Gewicht ca. 14,4 kg.

Für VW Crafter ab 2016 und MAN TGE

Länge ca. 3,42 m. Breite ca. 1,62 m **9944275 1.527,00**

Querträger zur Reling 9944275 **9944276 245,50**

Planke für Reling 9944275 **9944277 133,50**

Für Fiat Ducato ab und Citroen Jumper und Peugeot Boxer ab 07/2006

Länge ca. 3 m. Breite ca. 1,67 m **9944278 1.222,00**

Länge ca. 3,6 m. Breite ca. 1,67 m **9944279 1.527,00**

Querträger zur Reling 9944278+9944279 **9944281 245,50**

Planke zur Reling 9944278 **9944282 133,50**


Planke zur Reling 9944279 **9944283 144,95**

Für VW T5 und T6

Dachreling Adventure Roof, VW T5 und T6 **9944284 1.466,00**

Querträger zur Reling 9944284 **9944285 245,50**

Planke zur Reling 9944284 **9944286 133,50**



**Basisschiene**

Beide Grundschiene sind auf das Fahrzeugdach aufgeklebt. Verschiedene Längen sind erhältlich für die verschiedenen Modelle.

**Smart-Clamps** können leicht an den bestehenden Fixpunkten des Transporters befestigt werden, ohne zusätzliche Bohrungen.

**Lastenträger**

Flexible Positionierung. Möglichkeit um zwei oder mehrere Lastenträger zu nutzen. Max. Zuladung von 75 kg pro Lastenträger-Set.

**THULE****11 BASISCHIENE LÄNGSTRÄGER THULE SMARTCLAMP SYSTEM**

Das Dachträgersystem kann einfach ohne Bohren installiert werden, indem die Smart Clamps an den vorhandenen Fixpunkten des Transporters montiert werden. Die beiden Basisschiene werden auf das Fahrzeugdach geklebt und mit den Smart Clamps verbunden, um sich perfekt in das Fahrzeugdach einzufügen. Das Thule SmartClamp System ist geeignet für H2 Ducato, Jumper, Boxer Kastenwaen ab 2006 und Movano ab 2021. Die Short ist eine kurze Version mit Befestigung an nur 4 Fixierungspunkte und passt bei H2-L2/L3/L4. Passt auch in Kombination mit Thule Markise 6200/6300. Material Aluminium. Farbe silber.

Modell	Traglast (kg)	Gewicht (kg)	Länge (cm)	Fixierungs- punkte	Lasten- träger	Art.-Nr.	Preis
Short	100	9,2	164	4	2	9948574	399,00
H2L2	150	9	283	6	4	9940933	469,00
H2L3	200	11	344	8	6	9940934	539,00
H2L4	200	12	378	8	6	9940935	549,00

**THULE****12 BASISCHIENE LÄNGSTRÄGER THULE SMARTCLAMP SYSTEM IM KOMBINATION MIT DACHMARKISE 6300/6200**

Einfach anzubringende Dachträger-Basisschiene für Vans in Kombination mit dem Thule Omnistor 6300 Pack. Geeignet für Ducato-, Jumper- und Boxer Katenwagen mit Dachhöhe H2 ab Baujahr 2006 und Opel Movano H2 ab 2021.

Material Aluminium. Farbe silber.

Modell	Gewicht (kg)	Länge (cm)	Art.-Nr.	Preis
H2L2	9	283	9940921	429,00
H2L3	11	344	9940922	469,00
H2L4	12	378	9940923	479,00

**THULE****13 + 14 DACHRELING / QUERTRÄGER DELUXE****13 THULE DACHRELING DELUXE**

Standardlänge 3 Meter, ganz einfach auf die gewünschte Länge anzupassen.

Traglast 70 kg. Länge 3 m. Material eloxiertes Aluminium. Lieferung paarweise.

weiß	9990868	229,00
silber	9994058	229,00

**14 QUERTRÄGER DACHRELING DELUXE**

Inhalt 2 Stück. Länge 2,5 m. Traglast 70 kg. Material Aluminium.

9993915 229,00

**FIAMMA****15 DACHTRÄGERSYSTEM ROOF RAIL DUCATO H2/H3**

Für Fiat Ducato, Peugeot Boxer und Citroen Jumper ab 06/2006. Die Montage erfolgt ohne Bohren an den Originalbefestigungspunkten. Durch die serienmäßig angebrachten Adapter kann die Fiamma Markise F65S/F80S angebracht werden. Inkl. 4 Quertraversen, auf denen Solarzellen oder Dachboxen montiert werden können.

Traglast 150 kg. Material Aluminium.

Fahrzeugl. 541 - 599 cm H2 / 12 kg / deep black	9943889	957,00
Fahrzeugl. 541 - 599 cm H2 / 12 kg / aluminium	9904828	787,00
Fahrzeugl. 636 cm H2 / 13,5 kg / aluminium	9906525	927,00
Fahrzeugl. 599 - 636 cm H3 / 14,2 kg / aluminium	9918171	962,00

**THULE****16 UMBBAUSATZ FÜR MARKISENADAPTER VOR 2017**

Dieser Umbausatz wird benötigt wenn vor März 2017 eine Omnistor Dachmarkise an ihrem Fahrzeug montiert wurde und ein Dachträgersystem nachgerüstet werden soll.

9940979 63,95

**FIAMMA****17 TRÄGERSYSTEM FIXING BAR PRO L**

Tragegange kürzbar. Ideal für Solarzellen oder Dachboxen geeignet. Lieferumfang 1x Profil, 2x Befestigungsmaterial (weiß), 1x Gummidistanzstück. Traglast 50 kg pro Paar. Material eloxiertes Aluminium. Länge 2,4 m. Gewicht 1,5 kg.

9982025 76,95



### 1 DACHTRÄGERSYSTEM THULE FIXPOINT EVO

Ein Set mit vier einfach anzubringenden Füßen für das Thule Evo Dachträgersystem für Fahrzeuge mit integrierten Fixpunkten, T-Profil oder speziellen Trägerbefestigungspunkten.

- o Ergonomischer Drehmomentbegrenzerschlüssel zeigt an, wenn der Träger sicher und ordnungsgemäß an Ihrem Fahrzeug befestigt ist
- o Wird mit Thule One-Key Verriegelungen (im Lieferumfang enthalten) am Fahrzeug befestigt

Modell	Gewicht (kg)	Art.-Nr.	Preis
Ford Transit H3	7,8	<b>9949148</b>	<b>414,00</b>
VW California	7,8	<b>9948576</b>	<b>414,00</b>



### 2 DACHTRÄGERSYSTEM THULE PROBAR FLEX

Die Dachträger-Lastenträger für Vans erlauben die Befestigung von Thule Dachzubehör.

- o Kompatibel mit dem Thule SmartClamp-System auf dem Fahrzeug
- o Set mit zwei Lastenträgern zur Befestigung an den Basisschienen
- o Flexible Position der Lastenträger auf den Basisschienen, um Hindernissen auf dem Dach auszuweichen
- o Abschließbar zum Schutz vor Diebstahl

Traglast 75 kg pro Lastenträgerset. Länge 150 cm.

Modell	Gewicht (kg)	Art.-Nr.	Preis
Hoch +/- 13 cm	7,9	<b>9940977</b>	<b>409,00</b>
Niedrig +/- 10 cm	8,3	<b>9940978</b>	<b>409,00</b>



### 3 THULE HULLAVATOR PRO

Dieser Kajakhalter mit Lift-Assistenz nimmt Ihnen aufgrund der Gasdruckfedern bis zu 18 kg Gewicht ab. Doppelt ausklappbare Arme senken das Kajak um bis zu einen Meter ab, sodass dieses auf eine bequeme Höhe auf- bzw. abgeladen und verzurrt werden kann. Maximaler Schutz für Ihr Kajak durch acht gepolsterte Auflagepunkte.

Traglast 35 kg. Farbe schwarz. Maße 89,7 x 15,2 x 42,3 cm (L x B x H). Gewicht 17,5 kg.

**9940915 899,95**



### 4 THULE K-GUARD

Der weltweit erste Kajakhalter, bei dem das Kajak am Träger (Gurt mit Stahleinlage) und der Träger am Dachträger abschließbar ist.

- o Kompatibel mit One-Key System
- o Passend für Thule WingBar, Thule WingBar Evo, WingBar Edge, Thule SlideBar, Thule ProBar Evo,
- o Für Thule SquareBar Evo – Adapter erforderlich: Thule SquareBar Adapter 4-pack

Traglast 45 kg. Farbe schwarz. Maße 62,8 x 7,4 x 14,6 cm (B x H x T). Länge der Schlaufen 2 x 400 cm. Gewicht 4,3 kg.

**9949163 280,50**



### 5 THULE SUP TAXI XT

Neu entwickeltes Drucktasten-Verschlusssystem sorgt für schnelle und einfache Bedienung bei höchster Sicherheit. Mit dem exklusiven Teleskop-Design nach Maß anpassbar auf Brettbreiten bis 34 Zoll. Stahlverstärkte Sicherheitsgurte und einen benutzerfreundlichen Schließmechanismus.

- o Abschließbar
  - o Passend für SquareBar und für WingBar
- Traglast 25 kg. Farbe schwarz. Maße 86 – 102 x 17 x 16 cm (L x B x H). Breite Auflagefläche 70 – 86 cm. Gewicht 7,6 kg.

**9942859 399,95**



### 6 THULE DOCKGRIP

Durch zwei unabhängig voneinander drehbare Sättel mit Hebel zur Winkelverstellung eignet sich der Träger für die verschiedensten Formen von Kajakrümpfen ebenso wie für SUP-Boards.

- o Einfache Sicherung durch mittlere Spanngurte mit Schnallenschutz
- o Einschließlich T-Nut
- o Zur Aufnahme von Kajaks und SUP-Boards bis 90 cm Breite

Traglast 40 kg. Farbe schwarz. Maße 20 x 10 x 20 cm (B x H x T). Gewicht 3,1 kg.

**9933114 219,95**



### 7 THULE HULL-A-PORT AERO

Innovativer Kajakhalter, der Sicherheit, Stil und Benutzerfreundlichkeit bietet.

- o Schnelles Auf- und Zusammenklappen bei Nichtgebrauch durch praktische Griffe vorne
- o Einfache Handhabung der Spanngurte beim Befestigen des Kajaks
- o Die widerstandsfähige und weiche Gummipolsterung schützt das Kajak
- o Das diebstahlsichere Design befestigt den Träger sicher an den Laststreben (Schlösser inklusive)

Traglast 34 kg. Farbe schwarz. Material Stahl, Nylon Kunststoff, Gummi (Polsterung). Maße Zusammengeklappt: 46 x 20 x 11 cm (L x B x H), aufgeklappt: 46 x 20 x 44 cm (L x B x H). Packmaß 57 x 22 x 16 cm (L x B x H). Gewicht 6,9 kg.

**9942861 349,95**



### 8 THULE PORTAGE

Mit unserem besonders einfach zu beladenden Kanuhalter transportieren Sie Ihr Kanu oder Kajak sicher.

- o Robuste Halter mit abgerundeten Seiten sorgen für einfaches Auf- und Abladen
- o Wetterfeste Polsterung
- o Starke, widerstandsfähige Spanngurte mit Schnallenschutz schützen Fahrzeug und Board vor Kratzern

Farbe schwarz. Volumen 8l. Maße 8,8 x 15,2 x 5,8 cm (L x H x B). Gewicht 1,9 kg.

**9940916 149,95**

**9 – 11 THULE FORCE XT**

- o Optimal ausgenutzter Platz für zahlreiche Fahrzeugmodelle
- o Einfache Montage dank PowerClick-Schnellbefestigungssystem
- o Die integrierte Drehmomentanzeige meldet per Klickgeräusch, wenn die Box ordnungsgemäß montiert ist, und sorgt so für eine schnelle und sichere Befestigung
- o Bequemes Öffnen und Schließen sowie Schutz des Thule Comfort Key dank LockKnob
- o Von beiden Seiten des Fahrzeugs leichter Zugang zu allen Bereichen der Box durch DualSide-Öffnung
- o Uneingeschränkter Zugang zum Kofferraum durch die nach vorn verlagerte Position auf dem Fahrzeugdach

Farbe schwarz matt.

**9 THULE FORCE XT S**

Traglast 75 kg. Volumen 300 l. Maße Außen  
139 x 89,5 x 39 cm (L x B x H), Innen 127 x 78 x 34 cm  
(L x B x H). Höhe über Querstrebe 39 cm. Gewicht  
14,3 kg.

**9934194****454,00****10 THULE FORCE XT L**

Traglast 75 kg. Volumen 450 l. Maße Außen  
190 x 84 x 46 cm (L x B x H), Innen 177 x 73 x 41 cm  
(L x B x H). Höhe über Querstrebe 43 cm. Gewicht  
18,7 kg.

**9943136****599,00****11 THULE FORCE XT XL**

Traglast 75 kg. Volumen 500 l. Maße Außen  
210 x 86 x 44 cm (L x B x H), Innen 197 x 75 x 39 cm  
(L x B x H). Höhe über Querstrebe 41 cm. Gewicht  
21,3 kg.

**9943803****699,95****12 + 13 THULE MOTION XT**

- o Elegante und geräumige Cargo Box für die Dachmontage, jetzt noch einfacher in der Handhabung
- o Optimierte Design für bestmögliche Platzeffizienz, Aerodynamik und optimale Fahrzeugmontage
- o Einfache Montage dank des extrabreiten, vorinstallierten PowerClick-Schnellbefestigungssystems. Die integrierte Drehmomentanzeige meldet per Klickgeräusch, wenn die Box ordnungsgemäß montiert ist, und sorgt so für eine schnelle und sichere Befestigung
- o Dank benutzerfreundlicher äußerer Griffe und praktischer Deckelheber in jeder Situation einfach zu öffnen und zu schließen
- o SlideLock-System mit getrennter Schließ- und Öffnungsfunktion verriegelt den Deckel automatisch und zeigt an, wenn die Box sicher verschlossen ist
- o Uneingeschränkter Zugang zum Kofferraum durch die nach vorn verlagerte Position auf dem Fahrzeugdach

Farbe schwarz glänzend.

**12 THULE MOTION XT L**

Traglast 75 kg. Volumen 450 l. Maße Außen 195 x 89 x 44 cm (L x B x H),  
Innen 182 x 80 x 36 cm (L x B x H). Gewicht 20 kg.

**9943805****749,95****13 THULE MOTION XT XL**

Traglast 75 kg. Volumen 500 l. Maße Außen 215 x 91,5 x 44 cm (L x B x H),  
Innen 200 x 80 x 38 cm (L x B x H). Gewicht 23,5 kg.

**9943804****849,95****14 THULE MULTILIFT**

- o Montage an Garagendecken/Carports
- o Einfaches Anheben der Last mit Hilfe des Haltebügels
- o Funktioniert perfekt mit Dachboxen, Kajaks, Surfbrettern usw.

Lieferumfang ohne Dachbox. Traglast 100 kg. Gewicht 3,4 kg.

**9941479****149,95**

## Sitzbezüge aus Baumwoll-Velours

Sitzbezüge schützen Ihre wertvollen Originalpolster gegen Verschmutzung und Abnutzung. Die sorgfältige Materialauswahl aus sehr schwerem Velours erhöht den Fahrkomfort und das Wohlbefinden auf langen Reisen. Die Bezüge aus Velours sind problemlos in der Maschine zu reinigen. Eine schnelle Montage, neutrale Farbauswahl und ein fairer Preis zeichnen diese Sitzbezüge aus. Geeignet für Sitze mit aufgesetzter Kopfstütze, Hochlehnersitze und Sitze mit integriertem Gurtsystem. Die neuen 2-teiligen Sitzbezüge aus Velours ermöglichen eine deutlich einfachere Handhabung und bessere Passform.

Material Velours: 100 % Baumwolle



Velours sand

Velours anthrazit



### 1 1 PAAR BEZÜGE AGUTI ARMLEHNEN IN KOMPLETTER STOFFPOLSTERUNG

Velours anthrazit	<b>9942321</b>	<b>45,50</b>
Velours sand	<b>9942322</b>	<b>45,50</b>



### 2 1 PAAR BEZÜGE FÜR AGUTI „MILAN BASIC“ ARMLEHNEN MIT STOFFDECKEL UND KUNSTSTOFFSCHALE

Velours anthrazit	<b>9942324</b>	<b>45,50</b>
Velours sand	<b>9942323</b>	<b>45,50</b>



### 3 1 PAAR ARMLEHNENBEZÜGE FÜR AGUTI SMART UND MERCEDES SPRINTER AB 07/2018

Armlehnen ohne Verstellrad.		
Velours anthrazit	<b>9944588</b>	<b>45,50</b>



### 4 AGUTI SITZ „GIS-LINER“

Erkennungsmerkmale:

- o AGUTI-Logo an Lehne oder Sitzfläche
- o Integr., halbrunde Kopfstützenkontur
- o Gurtsystem seitlich am Sitz
- o Verbaut in integrierten Fahrzeugen von: Adria, Bürstner, Dethleffs, Frankia, Hymer, LMC, Pilote, Rapido, TEC

#### 1 Sitzbezug ohne Armlehnenbezüge

Velours anthrazit	<b>9942309</b>	<b>108,95</b>
Velours sand	<b>9942311</b>	<b>108,95</b>



### 5 AGUTI SITZ „GIS-LINER DELUXE“

Erkennungsmerkmale:

- o AGUTI-Logo an Lehne oder Sitzfläche
- o Integr., eckige Kopfstützenkontur
- o Gurtsystem seitlich am Sitz
- o Verbaut in integrierten Fahrzeugen von: Elnagh, Laika, McLouis, Mobilvetta, Hymer Exsis I

#### 1 Sitzbezug ohne Armlehnenbezüge

Velours anthrazit	<b>9942312</b>	<b>108,95</b>
Velours sand	<b>9942313</b>	<b>108,95</b>



### 6 AGUTI SITZ „MILAN UND MILAN BASIC“

Erkennungsmerkmale:

- o AGUTI-Logo an Lehne oder Sitzfläche
- o Integr., halbrunde Kopfstützenkontur
- o Kein Gurtsystem am Sitz
- o Verbaut in: Adria, Carthago, Dethleffs, Frankia, LMC

#### 1 Sitzbezug ohne Armlehnenbezüge

Velours anthrazit	<b>9942314</b>	<b>97,25</b>
Velours sand	<b>9942315</b>	<b>97,25</b>



### 7 AGUTI SITZ „LOUNGE“

Erkennungsmerkmale:

- o AGUTI-Logo an Lehne oder Sitzfläche
- o Integrierte, eckige Kopfstützenkontur
- o Gurtsystem seitlich am Sitz
- o Verbaut in integrierten Fahrzeugen von: Hymer, ab Mod. 2009 in der B-Klasse

#### 1 Sitzbezug ohne Armlehnenbezüge

Velours anthrazit	<b>9942316</b>	<b>108,95</b>
Velours sand	<b>9942317</b>	<b>108,95</b>



### 8 AGUTI SITZ „ROADLINER“

Erkennungsmerkmale:

- o AGUTI-Logo an Lehne oder Sitzfläche
- o Gurtsystem seitlich am Sitz
- o Verbaut in Fahrzeugen von Carthago

#### 1 Sitzbezug ohne Armlehnenbezüge

Velours anthrazit	<b>9942318</b>	<b>108,95</b>
Velours sand	<b>9942319</b>	<b>108,95</b>



### 9 ÜBERWURF FÜR FAHRZEUGSITZ

Dieser Überwurf aus Frotttestoff ist ein Schutz vor Verschmutzung und Abnutzungserscheinungen auf Ihrem Sitz. Der Bezug wird einfach über die Kopfstütze gehangen und über dem Sitz ausgebreitet.

Material 100 % Baumwolle.

anthrazit	<b>9943597</b>	<b>47,50</b>
-----------	----------------	--------------




**10 1 PAAR ARMLEHNENBEZÜGE FÜR FIAT CHASSIS**

Sitze ab 7/2006.

Velours anthrazit	<b>9942327</b>	<b>45,50</b>
Velours sand	<b>9942328</b>	<b>45,50</b>


**11 1 PAAR ARMLEHNENBEZÜGE FÜR ISRI BIS 6/2006**

Velours anthrazit	<b>9942340</b>	<b>45,50</b>
Velours sand	<b>9942341</b>	<b>45,50</b>


**12 1 PAAR ARMLEHNENBEZÜGE FÜR ISRI UND SKA AB 7/2006**

Velours anthrazit	<b>9942334</b>	<b>45,50</b>
Velours sand	<b>9942335</b>	<b>45,50</b>


**13 1 PAAR ARMLEHNENBEZÜGE FÜR ORIGINAL FORD TRANSIT ARMLEHNEN**

Velours anthrazit	<b>9944589</b>	<b>45,50</b>
-------------------	----------------	--------------


**14 1 PAAR ARMLEHNENBEZÜGE FÜR MAN UND VW AUF TGE UND CRAFTER CHASSIS**

Velours anthrazit	<b>9948631</b>	<b>40,95</b>
-------------------	----------------	--------------


**15 1 PAAR ARMLEHNENBEZÜGE FÜR M+S SITZE**

Velours anthrazit	<b>9942329</b>	<b>45,50</b>
Velours sand	<b>9942331</b>	<b>45,50</b>


**16 SITZBEZUG FÜR FORD CHASSIS AB 05/2015 MIT PILOTSITZ**

o ohne integriertes Gurtsystem


**17 SITZBEZUG FÜR MAN UND VW AUF TGE UND CRAFTER CHASSIS**

2-teiliger Sitzbezug aus BW-Velours für MAN und VW Standardsitz auf TGE und Crafter Chassis.


**18 SITZBEZUG FÜR REISEMOBILE AUF FORD TRANSIT CHASSIS AB 05/2015**

 3-teiliger Sitzbezug (inkl. Kopfstützenbezug) für original Sitze  
 o mit separater Kopfstütze

**1 Sitzbezug ohne Armlehnenbezüge**

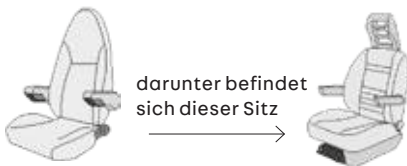
anthrazit	<b>9949087</b>	<b>86,95</b>
-----------	----------------	--------------

**1 Sitzbezug ohne Armlehnenbezüge**

anthrazit	<b>9948630</b>	<b>108,50</b>
-----------	----------------	---------------

**1 Sitzbezug ohne Armlehnenbezüge**

Velours anthrazit	<b>9944587</b>	<b>120,95</b>
-------------------	----------------	---------------



darunter befindet sich dieser Sitz →


**20 ORIGINAL FAHRZEUGSITZE ISRI ATESSA**

 Erkennungsmerkmale:  
 o Separat abnehmbare Kopfstütze  
 o Unter anderem verbaut in Fahrzeugen von: Adria, Bavaria Camp, Bürstner, Challenger, Concorde, Dethleffs, Knaus, Laika, Pössl, TEC, Weinsberg, HymerCar (VWT5)

**1 Sitzbezug ohne Armlehnenbezüge**

Velours anthrazit	<b>9942342</b>	<b>87,95</b>
Velours sand	<b>9942343</b>	<b>87,95</b>

**21 ORIGINAL FAHRZEUGSITZE AUF BASIS DES X250**

 Erkennungsmerkmale:  
 o Sitz mit integrierter Kopfstütze  
 o Ohne integriertes Gurtsystem  
 o Verbaut im Fiat Ducato X250 ab 2014

**1 Sitzbezug ohne Armlehnenbezüge**

Velours anthrazit	<b>9942325</b>	<b>97,25</b>
Velours sand	<b>9942326</b>	<b>97,25</b>

**19 ORIGINAL FAHRZEUGSITZE ISRI ATESSA MIT POLSTERUNG**

 Erkennungsmerkmale:  
 o Verbaut in Fahrzeugen von: Adria, Bürstner, Challenger, Dethleffs, Frankia, Hobby, Hymer Tramp (M+S-Sitz), Knaus, Laika, Pössl

**1 Sitzbezug ohne Armlehnenbezüge**

Velours anthrazit	<b>9942344</b>	<b>93,95</b>
Velours sand	<b>9942345</b>	<b>93,95</b>


**22 ISRI SITZ 1000/518 VON 07/2002 – 06/2006**

 Erkennungsmerkmale:  
 o Verbaut in Fahrzeugen von Hymer  
 o Lehnenhöhe 90 cm

**1 Sitzbezug ohne Armlehnenbezüge**

Velours anthrazit	<b>9942336</b>	<b>93,95</b>
Velours sand	<b>9942337</b>	<b>93,95</b>


**23 ISRI SITZ 1000/518 VON 7/1994 – 6/2006**

 Erkennungsmerkmale:  
 o Verbaut in Fahrzeugen von Hymer, Hobby  
 o Lehnenhöhe 76 cm

**1 Sitzbezug ohne Armlehnenbezüge**


Velours anthrazit	<b>9942338</b>	<b>93,95</b>
Velours sand	<b>9942339</b>	<b>93,95</b>


**24 SITZBEZUG FÜR REISEMOBILE AUF MERCEDES SPRINTER CHASSIS AB 07/2018**

 3-teiliger Sitzbezug (inkl. Kopfstützenbezug).  
 o mit verstellbarer Oberschenkelauflage  
 o mit teilversenkter, separater Kopfstütze

**1 Sitzbezug ohne Armlehnenbezüge**

Velours anthrazit	<b>9944586</b>	<b>131,50</b>
-------------------	----------------	---------------



**IMMER SICHER UND BEQUEM UNTERWEGS!**

Drehkonsolen für alle gängigen Fahrzeuge, technisch ausgereift, robust und langlebig. Leichte Bedienbarkeit, hohe Sicherheit, stabile, geprüfte Konstruktion. Passend zu allen Sportcraft-Sitzen und vielen Originalsitzen.

A/G:

A = Allgemeine Betriebs Erlaubnis

G = Gutachten / Bestätigung durch TÜV oder DEKRA

O = Originalsitz

FS = Fahrersitz

S = Sportscraftsitz

BFS = Beifahrersitz

**1 FIAT-DUCATO, CITROEN JUMPER, PEUGEOT BOXER  
 AB 07/2006 – TYP X250**

Artikel und Montagehinweis	A/G	O	S	Art.-Nr.	Preis
Niedriger Sitzkasten – Mont. anstelle Orig. Untergestell. Höhe – 40 mm gegenüber Originalgestell*	G	x	x	<b>9990094</b>	<b>264,95</b>
Standardadapter für S.x Sitze – Montage zwischen Sitz und Gleitschienen	G		x	<b>9994962</b>	<b>233,95</b>
Gleitschienen mit Hebel für Längsverstellung Sportscraft Sitze mit Adapter 9994962			x	<b>9938279</b>	<b>132,95</b>
Drehkonsole mittig drehend – Mont. zw. Untergestell u. Gleitschienen	G	x		<b>9990955</b>	<b>302,95</b>
Drehkonsole versetzt dr. – Fahrerseite – Mont. zw. Untergestell u. Gleitschienen	G	x		<b>9992577</b>	<b>302,95</b>
Drehkonsole versetzt dr. – Beifahrerseite – Mont. zw. Untergestell u. Gleitschienen	G	x		<b>9992578</b>	<b>302,95</b>

**2 FIAT-DUCATO, CITROEN JUMPER, PEUGEOT BOXER  
 AB 2002 BIS 2006 – TYP 244**

Artikel und Montagehinweis	A/G	O	S	Art.-Nr.	Preis
Niedriger Sitzkasten – Montage anstelle d. Original Untergestelles. Höhe – 60 mm gegenüber Originalgestell*	A/G	x	x	<b>9969714</b>	<b>221,95</b>
Drehkonsole mittig drehend – Mont. zw. Untergestell u. Gleitschienen	A	x		<b>9969710</b>	<b>256,50</b>
Drehkonsole versetzt drehend – BFS Mont. zw. Untergestell u. Gleitschienen	A	x		<b>9969712</b>	<b>256,50</b>

**3 FIAT-DUCATO, CITROEN JUMPER, PEUGEOT BOXER  
 AB 1995 – 2002 – TYP 230**

Artikel und Montagehinweis	A/G	O	S	Art.-Nr.	Preis
Niedriger Sitzkasten – Montage anstelle d. Original Untergestelles. Höhe – 60 mm gegenüber Originalgestell*	A/G	x	x	<b>9969718</b>	<b>221,95</b>
Drehkonsole – mittig drehend – Montage auf Original Fiat Sitzkasten	G	x		<b>9962560</b>	<b>368,50</b>

**4 FORD-TRANSIT AB 2004 BIS 2013**

Artikel und Montagehinweis	A/G	O	S	Art.-Nr.	Preis
Drehkonsole mittig drehend – Montage mit Gleitschienen 9969694 FS	A		x	<b>9969692</b>	<b>340,95</b>
Drehkonsole mittig drehend – Montage mit Gleitschienen 9969694 BFS	A		x	<b>9969693</b>	<b>340,95</b>
Drehkonsole mittig dr. – FS Mont. zw. Originalsitzkasten u. Ford-Gleitsch. (nicht f. Fahrz. m. Handbremse rechts verwendb.)	A		x	<b>9969726</b>	<b>353,50</b>
Drehkonsole mittig dr. – BFS Mont. zw. Org. Sitzkasten u. Ford-Gleitschienen	A		x	<b>9969727</b>	<b>353,50</b>

\*Einbau nur wenn keine Batterie unter dem Sitz ist.

\*\*Bei Verwendung für den Fahrersitz Adapter 9922231 mit bestellen

**5 RENAULT MASTER, OPEL MOVANO, NISSAN INTERSTAR  
 AB 2010 TYP X62**

Artikel und Montagehinweis	A/G	O	S	Art.-Nr.	Preis
Drehkonsole versetzt dr. – Fahrerseite	n.v.	x		<b>9962015</b>	<b>354,95</b>
Drehkonsole versetzt dr. – Beifahrerseite	n.v.	x		<b>9962016</b>	<b>354,95</b>

**6 IVECO-DAILY AB 2000 (AB 2016 FÜR SITZE MIT SPURBREITE GLEITSCHIENEN 260 MM, NICHT PASSEND FÜR SPURBREITE GLEITSCHIENEN 320 MM)**

Artikel und Montagehinweis	A/G	O	S	Art.-Nr.	Preis
Adapterkonsole – Montage auf Originalgleitschienen	A		x	<b>9969725</b>	<b>168,50</b>
Drehkonsole Fahrer und Beifahrerseite Montage auf Originalgleitschienen	A/G	x		<b>9969724</b>	<b>275,95</b>

**7 VW T5 / T6**

Artikel und Montagehinweis	A/G	O	S	Art.-Nr.	Preis
Drehkonsole SPORTSCRAFT Fahrer- und Beifahrerseite für VW T5/T6	A	x		<b>9943783</b>	<b>293,95</b>
Safebox SPORTSCRAFT für VW T5/T6	A	x		<b>9943784</b>	<b>226,50</b>
Handbremsadapter SPORTSCRAFT VW T5 für Fahrerseite		x	x	<b>9922231</b>	<b>27,95</b>

**8 VW CRAFTER BIS 2016 UND MERCEDES SPRINTER (906 NCV) 2006-2019**

Artikel und Montagehinweis	A/G	O	S	Art.-Nr.	Preis
Drehkonsole Fahrerseite – Montage auf Org. Sitzkasten (nur bei Höhe 300 mm)	A	x		<b>9969730</b>	<b>339,95</b>
Drehkonsole Beifahrers. – Mont. a. Org. Sitzk. – nicht mögl. b. eingeb. Zusatzbatterie	A	x		<b>9969731</b>	<b>329,95</b>

**9 UNIVERSAL – EINBAUFÄHIGKEIT UND TÜV / DEKRA-ABNAHME KUNDENSEITIG**

Artikel und Montagehinweis	A/G	O	S	Art.-Nr.	Preis
Gleitschienen zur Längsverstellung – Mont. zw. Sitz und Adapter bzw. Drehkonsole wenn erforderlich	n.v.		x	<b>9902606</b>	<b>74,95</b>

**10 PILOTENSITZ S5.1**

Der ideale Sitz für ermüdungsfreies Reisen in Wohnmobilen, Transportern und Kleinbussen. Ergonomie nach den neuesten wissenschaftlichen Erkenntnissen.

- Pulverbeschichteter Stahlrahmen
- Rückenlehnenverstellung mittels Schnellverstellung
- Integrierte Kopfstütze
- Höhenverstellbare Armlehnen

Material Bezug 100 % Polyester. Höhe 92 cm, Lehnenhöhe 82 cm, Sitzbreite mit Armlehnen 62 cm, Sitztiefe 52 cm, Gewicht ca. 16 kg.

Phoenix braun beige	<b>9940824</b>	<b>631,50</b>
Atlantik blau	<b>9940825</b>	<b>631,50</b>
Tavoc 2 schwarz grau	<b>9940822</b>	<b>628,50</b>
Ara schwarz grau	<b>9940823</b>	<b>628,50</b>



Ara schwarz grau

**11 PILOTENSITZ S10.1**

Automotives Design und optimierte Ergonomie. Armlehnen in Rückenlehne integriert – hierdurch größerer Durchgang in den Wohnbereich bei maximaler Sitzbreite. Schnellverstellung der Rückenlehne in Segmenten von weniger als 2°. Rückenlehne bis zur Horizontalen nach vorne klappbar.

Material Bezug 100 % Polyester. Höhe 92 cm. Lehnenhöhe 82 cm. Sitzbreite mit Armlehnen 60 cm. Sitztiefe 52 cm. Gewicht ca. 18 kg.

Farbe Tavoc 2 schwarz grau.

Fahrerseite	<b>9940838</b>	<b>1.090,00</b>
Beifahrerseite	<b>9940839</b>	<b>1.090,00</b>

Farbe Ara schwarz / grau

Fahrerseite	<b>9936574</b>	<b>1.082,00</b>
Beifahrerseite	<b>9936575</b>	<b>1.082,00</b>



Tavoc 2 schwarz grau



**SITBACK**

**12 RÜCKENKISSEN AIR 3D**

SITBACK® - „Air“

- Bequemes, aufpumpbares Rückenkissen
- Höhenverstellbar dank einmaligem Befestigungssystem

Farbe schwarz. Material Bezug 83% Polyester, 17% Baumwolle. Maße 31 x 26 x 4/7 cm (B x H x T). Gewicht 0,45 kg.

<b>9941339</b>	<b>55,95</b>
----------------	--------------



**SITBACK**

**13 KEILKISSEN BASIC 3D**

SITBACK® - „Basic“ -

Das hochwertige Keilkissen.

- Einmaliges Befestigungssystem
- Entlastet die Wirbelsäule

Farbe schwarz. Material Bezug 83% Polyester, 17% Baumwolle. Maße 34/44 x 2/5,5 x 42 cm (B x H x T). Gewicht 0,4 kg.

<b>9941340</b>	<b>53,25</b>
----------------	--------------



**SITBACK**

**14 KEILKISSEN BASIC SCHMAL 3D**

SITBACK® - „Basic schmal“ - Die richtige Grundlage für ergonomisches Sitzen.

- Entlastet die Wirbelsäule
- Gibt beim Autofahren sicheren Halt
- Robust und pflegeleicht

Farbe schwarz. Material Bezug 83% Polyester, 17% Baumwolle. Maße 31/36 x 5,5 x 42 cm (B x H x T). Gewicht 0,3 kg.

<b>9943407</b>	<b>58,75</b>
----------------	--------------



**SITBACK**

**15 SITZAUFLAGE AIR FIT UP 3D**

Das AIR FIT UP ist für alle Auto- und Wohnmobilsitze (ausgenommen Schalenitze) geeignet und dank durchdachtem Befestigungssystem schnell montierbar auf fast allen zweigeteilten Sitzen.

- Inkl. je zwei anpassbaren Seitenkontur- u. Lordoselufthblasen

Farbe schwarz. Material Bezug 83% Polyester, 17% Baumwolle, Schaumstoffkern 100% Polyurethan. Maße Rückenfläche 49 x 61 x 5,5 cm (B x H x T), Seitenfläche 2 - 7 cm Hub.

<b>9949088</b>	<b>144,95</b>
----------------	---------------



**SITBACK**

**16 SITZAUFLAGE BASIC LIGHT 3D (AKTIV)**

SITBACK® - „Basic light 3D (Aktiv)“

- Gesundes, ergonomisches Sitzen
- Robust und pflegeleicht
- Verstellbarer Keil- und Rückenkissen
- Inkl. Aktivkohlematte

Farbe schwarz. Material Bezug 83% Polyester, 17% Baumwolle. Maße 44 x 5,5 x 55 cm (B x H x T). Gewicht 0,9 kg.

<b>9943457</b>	<b>65,25</b>
----------------	--------------



**SITBACK**

**17 NACKENKISSEN NECK 3D**

SITBACK® - „Neck“

- Ergonomische Ergänzung zu Ihrer Kopfstütze
- Bequemes Nackenkissen für einen besseren Sitzkomfort

Farbe schwarz. Material Bezug 83% Polyester, 17% Baumwolle. Maße 28 x 27 x 4,5 cm (B x H x T). Gewicht 0,2 kg.


<b>9941342</b>	<b>36,95</b>
----------------	--------------




## 1 TÜRVORHANG

Für Caravans, Reisemobile, Zelte, Vorzelte und vieles mehr. Schützt vor Fluginsekten, Sonneneinstrahlung und unerwünschten Blicken. Kann mit der Schere auf die gewünschte Länge zugeschnitten werden.

### Flauschvorhang (100 % Polypropylen)



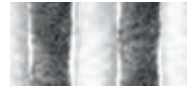
weiß / grau / blau



weiß / silber / anthrazit



grau / weiß gefleckt




grau / weiß

### Kordelvorhang (100 % Polyester)



silber / weiß



blau / weiß


### PVC-Vorhang




weiß / silber



schwarz / grau



weiß / silber / braun



blau / weiß / grau



beige / braun



grün / weiß

Typ	Farbe	Maße (B x H cm)	Art.-Nr.	Preis
Flauschvorhang	weiß / grau / blau	56 x 185	<b>9965115</b>	<b>30,50</b>
Flauschvorhang	weiß / grau / blau	56 x 205	<b>9965116</b>	<b>32,75</b>
Flauschvorhang	weiß / grau / blau	100 x 205	<b>9965117</b>	<b>48,75</b>
Flauschvorhang	weiß / silber / anthrazit	56 x 185	<b>9965135</b>	<b>30,50</b>
Flauschvorhang	weiß / silber / anthrazit	56 x 205	<b>9965136</b>	<b>32,75</b>
Flauschvorhang	weiß / silber / anthrazit	100 x 205	<b>9965137</b>	<b>48,75</b>
Flauschvorhang	weiß / silber / braun	56 x 185	<b>9965155</b>	<b>30,50</b>
Flauschvorhang	weiß / silber / braun	56 x 205	<b>9965156</b>	<b>32,75</b>
Flauschvorhang	weiß / silber / braun	100 x 205	<b>9965157</b>	<b>48,75</b>
Flauschvorhang	blau / weiß / grau	56 x 185	<b>9965133</b>	<b>30,50</b>
Flauschvorhang	blau / weiß / grau	56 x 205	<b>9965134</b>	<b>32,75</b>
Flauschvorhang	blau / weiß / grau	100 x 205	<b>9965132</b>	<b>48,75</b>
Flauschvorhang	grau / weiß gefleckt	56 x 185	<b>9965152</b>	<b>30,50</b>
Flauschvorhang	grau / weiß gefleckt	56 x 205	<b>9965153</b>	<b>32,75</b>
Flauschvorhang	grau / weiß gefleckt	100 x 205	<b>9965151</b>	<b>48,75</b>
Flauschvorhang	grau / weiß	56 x 185	<b>9965123</b>	<b>30,50</b>
Flauschvorhang	grau / weiß	56 x 205	<b>9965124</b>	<b>32,75</b>
Flauschvorhang	grau / weiß	100 x 205	<b>9965122</b>	<b>48,75</b>
Flauschvorhang	grün / weiß	56 x 185	<b>9948707</b>	<b>31,50</b>
Flauschvorhang	grün / weiß	56 x 205	<b>9948708</b>	<b>32,95</b>
Flauschvorhang	grün / weiß	100 x 205	<b>9948709</b>	<b>49,50</b>
Flauschvorhang	beige / braun	56 x 185	<b>9948704</b>	<b>30,50</b>
Flauschvorhang	beige / braun	56 x 205	<b>9948705</b>	<b>30,25</b>
Flauschvorhang	beige / braun	100 x 205	<b>9948706</b>	<b>49,50</b>
Kordelvorhang	silber / weiß	60 x 190	<b>9940164</b>	<b>48,25</b>
Kordelvorhang	silber / weiß	100 x 220	<b>9940165</b>	<b>90,75</b>
Kordelvorhang	blau / weiß	60 x 190	<b>9940166</b>	<b>48,25</b>
Kordelvorhang	blau / weiß	100 x 220	<b>9940167</b>	<b>90,75</b>
PVC Vorhang	weiß / silber	60 x 190	<b>9943566</b>	<b>48,50</b>
PVC Vorhang	weiß / silber	100 x 220	<b>9943565</b>	<b>84,50</b>
PVC Vorhang	schwarz / grau	60 x 190	<b>9943559</b>	<b>49,25</b>
PVC Vorhang	schwarz / grau	100 x 220	<b>9943558</b>	<b>84,50</b>

## 2 TÜRVORHANG BAND LUX

Stilvoller UV-beständiger und abwaschbarer Vorhang. Länge und Breite kürzbar.

- o Leicht im Gewicht
- o Geräuschlos beim Durchgehen
- o Für innen und außen geeignet
- o Bewährter Schutz vor Fluginsekten, Sonneneinstrahlung, Hitze und unerwünschten Einblicken
- o Frischluftdurchlässig


Farbe transparent. Material 100 % Polychlorid (PVC).

Maße (B x H cm)	Art.-Nr.	Preis
54 x 170	<b>9942369</b>	<b>38,25</b>
60 x 190	<b>9942370</b>	<b>50,95</b>
100 x 220	<b>9942371</b>	<b>72,95</b>
120 x 230	<b>9942372</b>	<b>86,75</b>



### 3 – 12 FAHRZEUGMATTEN

Farbe Nadelfilz anthrazit, Gummimatten schwarz. Material Nuttschicht Nadelfilz 100 % Polypropylen.



#### 3 FIAT DUCATO/ CITROEN JUMPER/ PEUGEOT BOXER (X250)

	Nadelfilz		Gummi-Matte	
	Art.-Nr.	Preis	Art.-Nr.	Preis
AB 06/2014				
Universalschnitt	<b>9948613</b>	<b>67,75</b>	<b>9917296</b>	<b>83,95</b>

#### 4 FIAT DUCATO / CITROEN JUMPER / PEUGEOT BOXER (X250)

	Nadelfilz		Gummi-Matte	
	Art.-Nr.	Preis	Art.-Nr.	Preis
07/2006 – 05/2014				
Universalschnitt	<b>9948609</b>	<b>71,50</b>	<b>9917296</b>	<b>83,95</b>
Dethleffs	<b>9948612</b>	<b>92,50</b>	<b>9917296</b>	<b>83,95</b>
Hymmer integriert	<b>9948603</b>	<b>71,50</b>	<b>9917296</b>	<b>83,95</b>
LMC Explorer	<b>9948605</b>	<b>71,50</b>	<b>9917296</b>	<b>83,95</b>

#### 5 FIAT DUCATO/ CITROEN JUMPER/ PEUGEOT BOXER (230/244)

	Nadelfilz		Gummi-Matte	
	Art.-Nr.	Preis	Art.-Nr.	Preis
03/1994 – 06/2006				
Universalschnitt	<b>9948606</b>	<b>49,75</b>	<b>9914650</b>	<b>83,95</b>
Dethleffs / Bürstner	<b>9948610</b>	<b>64,50</b>	<b>9914650</b>	<b>83,95</b>
Capucine Hymmer	<b>9948607</b>	<b>64,50</b>	<b>9914650</b>	<b>83,95</b>
Hymmer integriert	<b>9948608</b>	<b>52,75</b>	<b>9914650</b>	<b>83,95</b>

#### 6 FORD TRANSIT AB 07/2014

	Nadelfilz		Gummi-Matte	
	Art.-Nr.	Preis	Art.-Nr.	Preis
Universalschnitt	<b>9948615</b>	<b>79,95</b>	<b>9917298</b>	<b>129,95</b>

#### HEOSdoor mat®

#### 13 FUSSABTRETER FÜR FAHRERHAUS-EINSTIEGE

Nadelfilz passgenau geformt für das Fahrerhaus. Anbringung mit vorgeklebtem Klettband. Hält Schmutz und Wasser draußen. Durch die ringsum laufende Kettelung franst der Fußabtreter nicht aus.

Lieferumfang 2 Stück für Fahrer- und Beifahrerseite. Material Nuttschicht 100 % Polypropylen.

für	Baujahr	Art.-Nr.	Preis
Fiat Ducato (230/244)	1994 – 2006	<b>9914678</b>	<b>28,95</b>
Fiat Ducato (230/290)	2006 – 08/2019	<b>9914640</b>	<b>28,95</b>
Fiat Ducato 290	ab 09/2019	<b>9943152</b>	<b>28,95</b>
Ford Transit	ab 2000	<b>9914643</b>	<b>28,95</b>
Mercedes Sprinter	2006 – 02/2018	<b>9914642</b>	<b>28,95</b>
Mercedes Sprinter	ab 03/2018	<b>9943151</b>	<b>28,95</b>
Renault Master/Opel Movano	2000 – 2010	<b>9914644</b>	<b>28,95</b>
Iveco Daily	2000 – 2014		
Renault Master / Opel Movano	ab 2010	<b>9917407</b>	<b>28,95</b>
2010 – 2020			
VW T5/T6 (3-teilig)		<b>9940449</b>	<b>58,95</b>

#### 7 FORD TRANSIT 06/2006 – 06/2014

	Nadelfilz	
	Art.-Nr.	Preis
Universalschnitt	<b>9948604</b>	<b>79,95</b>

#### 8 FORD CUSTOM AB 04/2012

	Nadelfilz		Nadelfilz	
	Art.-Nr.	Preis	Art.-Nr.	Preis
mit Schaltgetriebe (ab 04/2012)	<b>9949085</b>	<b>54,95</b>		
mit Automatikgetriebe (ab 04/2012)			<b>9949086</b>	<b>54,95</b>

#### 9 MERCEDES SPRINTER W907 AB 07/2018

	Nadelfilz		Gummi-Matte	
	Art.-Nr.	Preis	Art.-Nr.	Preis
Universalschnitt	<b>9948618</b>	<b>64,75</b>	<b>9943342</b>	<b>82,95</b>

#### 10 MERCEDES SPRINTER W910 AB 07/2018

	Nadelfilz		Gummi-Matte	
	Art.-Nr.	Preis	Art.-Nr.	Preis
Universalschnitt	<b>9948617</b>	<b>64,75</b>	<b>9943342</b>	<b>82,95</b>

#### 11 RENAULT MASTER AB 07/2014

	Nadelfilz		Gummi-Matte	
	Art.-Nr.	Preis	Art.-Nr.	Preis
Universalschnitt	<b>9948616</b>	<b>104,95</b>	<b>9917303</b>	<b>207,95</b>

#### 12 VW CRAFTER/MAN TGE AB 06/2017

	Nadelfilz		Gummi-Matte	
	Art.-Nr.	Preis	Art.-Nr.	Preis
MIT STANDHEIZUNG				
Universalschnitt	<b>9948619</b>	<b>139,95</b>	<b>9944592</b>	<b>100,95</b>






### 1 MOSKITONETZ

Was gibt es Schöneres, als laue Sommernächte am See – bei offenen Türen und Fenstern. Damit Sie bei dieser Gelegenheit aber nicht von wildgewordenen Insekten heimgesucht werden, empfehlen wir Ihnen unseren MOSKITOSCHUTZ: perfekte Passform, kinderleicht zu installieren – und nicht mehr wegzudenken. Eingenähtes Magnetband, leichte und schnelle Montage, passend für Ducato, Peugeot u. Citroen ab 06/2006.

Farbe schwarz. Material 100 % Glasfaser. Lieferumfang Moskitonetz, Packtasche.

Hecktür H2	<b>9944580</b>	<b>329,00</b>
Seitenfenster Beifahrer-/ Fahrerseite	<b>9944581</b>	<b>113,00</b>



### 2 INSEKTENSCHUTZVORHÄNGE

Bei dem Material handelt es sich um ein engmaschiges, flammhemmendes Gewebe. Es schirmt bis zu 65 % der Sonnenstrahlen ab.

- o Für Camper Vans und baugleiche Fahrzeuge
- o Ein Hängeschrank ist für die Montage kein Hindernis
- o Gute Luftzirkulation und Durchsicht
- o Geöffneter Durchgang lässt sich durch Magnet halten
- o Mehrwege-Reißverschluss von außen und innen zu bedienen

Farbe grau. Material 100 % Polyester.

#### FIAT DUCATO X250 / X290 AB 2007

Hecktür – hoher Türausschnitt H2	<b>9943181</b>	<b>289,00</b>
Hecktür – Standard Türausschnitt H1	<b>9943175</b>	<b>289,00</b>
Hecktür – VW T5/T6 California Multivan	<b>9943173</b>	<b>289,00</b>
Schiebetür – hoher Türausschnitt H2/H3	<b>9943179</b>	<b>299,00</b>
Schiebetür – Standard Türausschnitt H1	<b>9943182</b>	<b>299,00</b>
Ford Transit ab 2014 (7.), hoher Türausschnitt H3, Heckklappe	<b>9949196</b>	<b>299,00</b>
Renault Master 2024, Hecktür	<b>9949198</b>	<b>294,95</b>
Fiat Ducato 2007 / 2014 Typ 250 / 290, hoher Türausschnitt H3, Hecktür	<b>9949201</b>	<b>299,00</b>



### 3 FLIEGENSCHUTZTÜR

Plissierte Insektengaze ist besser sichtbar und sehr dekorativ. Besonders anwenderfreundlich (auch für Kinder). Geräuschlose Bedienung. Position der Zugleiste stufenlos einstellbar (keine Feder). Kassette inklusive Zugleiste nur 5 cm breit. Breite kürzbar

Hellgrau (RAL 7047)

Maße (B x H x T cm)	Art.-Nr.	Preis
65 x 175 x 5,8	<b>9960841</b>	<b>217,50</b>
65 x 185 x 5,8	<b>9960842</b>	<b>226,95</b>
65 x 193,5 x 8,5	<b>9960843</b>	<b>247,95</b>



### 4 HECKFLIEGENSCHUTZTÜR

Die leichtgewichtige Fliegengittertür bietet die Möglichkeit, einen weiten Blick auf die Natur zu genießen, ohne sich Gedanken über Mücken und andere Schädlinge im Fahrzeuginneren zu machen. Die gebogene Kassette und die Zugstange sorgen dafür, dass die Tür nur ein Minimum an Innenraum beansprucht. Trotz der Größe arbeitet der Fliegenschutz ruhig und leise. Einfache Installation mit vorkonfektioniertem Kit und Clips.

Ausführung Heckklappe. Farbe schwarz.

Modell	Maße (B x H cm)	Gewicht (kg)	Art.-Nr.	Preis
Ducato / Jumper / Boxer H1	150,5 x 149,4	3,8	<b>9948757</b>	<b>502,95</b>
Ducato / Jumper / Boxer H2	150,5 x 176,5	4,0	<b>9937552</b>	<b>502,95</b>



### 5 ALUSCHWELLE

Die Fliegenschutztür kann zusätzlich mit einer speziellen Schwelle (Breite 75 cm), um Leitungen und Kabel durchzuführen, ausgerüstet werden. Dadurch erhöht sich die Fliegenschutztür mit Schwelle um 3,6 cm.

**9960849** **44,75**  
Grundpreis pro 1 Meter = 59,65

Die technisch zulässige Gesamtmasse des Fahrzeugs sowie die technisch zulässige Gesamtmasse auf der Achse dürfen nicht überschritten werden. Nachträglich am Fahrzeug angebrachtes Zubehör verringert die Zuladungsmöglichkeit und beeinflusst die Achslasten. Nachträgliche Änderungen am Fahrzeug (z. B. Ablostung), die die Massewerte des Fahrzeugs beeinflussen, liegen im Verantwortungsbereich des Fahrzeughalters. Weitere Hinweise & Erläuterungen zur Gewichtsthematik finden Sie in den Verkaufsunterlagen und auf den Websites der Hersteller.

**6 FLIEGENGITTER FLY TEC FT200**

Einfach plissierter hochwertiger Insektenschutz für Schiebetüren des Fiat Ducato H2 X250-/X290-Modelle und baugleicher Fahrzeuge. Die Fliegengitter bedecken die Tür vollständig und bieten wirkungsvollen Schutz vor Insekten.

- o Praktische Bedienung mit nur einer Hand
- o Schnelle Montage
- o Version rechts (Linkslenker)

Maße 129,8 x 176,5 x 3,9 cm (B x H x T). Gewicht 5,5 kg.

**9922182 475,00**

**8 FLIEGENSCHUTZTÜR**

Leichte Schiebetüren Fliegengitter-Lösung für Camper Vans. Einfache Installation mit vorkonfektioniertem Kit und Clips. Leichte und langlebige Aluminium- und Composite-Konstruktion. Der gefälzte Rand des oberen Profils bietet Schutz vor Kopfverletzungen.

- o Für Seitentür links und rechts verwendbar

Modell	Maße (B x H cm)	Gewicht (kg)	Art.-Nr.	Preis
Ducato / Boxer / Jumper H1	118,5 x 144,6	3,0	<b>9950969</b>	<b>483,95</b>
Ducato / Boxer / Jumper H2 + H3	118,5 x 173,1	3,0	<b>9950968</b>	<b>501,95</b>
Sprinter / VW Crafter (2006-2017)	123,4 x 195,9	3,0	<b>9950967</b>	<b>526,95</b>
Sprinter ab 2018	123,4 x 195,9	3,6	<b>9943809</b>	<b>526,95</b>
VW T5 / T6 ab 2003, Transporter, Multivan, Caravelle (inkl. Eingangsstufe)	98,8 x 134,3	5,8	<b>9943811</b>	<b>616,50</b>
VW Crafter / MAN ab 2017	126,7 x 188,4	4,0	<b>9948755</b>	<b>526,95</b>

**10 REGENABWEISER REMIS CAV NACHRÜSTSET**

Automatisch einklappbarer Regenabweiser für den Fiat Ducato in allen Größen. Die Regenrinne wird fest an der Oberkante des Türausschnitts befestigt und leitet das Wasser vom Fahrzeug weg.

**9940963 133,50**

**7 FLIEGENSCHUTZTÜRE REMICARE II**

Weißer Aluminiumrahmen mit äußerst strapazierfähigen Plisse. Seitliche Abschlüsse verhindern das Eindringen unwillkommener Insekten. Mit Möglichkeit, einen Kabelkanal zu verlegen.

Maße (B x H x T cm)	Art.-Nr.	Preis
65 x 180 x 5,8	<b>9943752</b>	<b>241,95</b>
65 x 200 x 5,8	<b>9943754</b>	<b>254,95</b>
65 x 185 x 9,2	<b>9943753</b>	<b>256,95</b>
65 x 200 x 9,2	<b>9943755</b>	<b>273,95</b>

**9 REMICARE VAN FLIEGENSCHUTZ-TÜRROLLO**

Für verschiedene Fahrzeugtypen.

Farbe Profile RAL 7016, Fliegenschutz schwarz.

Modell	Maße (B x H x T cm)	Gewicht ca. (kg)	Art.-Nr.	Preis
Fiat Ducato X250 / X290 H1 L1	108 x 143,5 x 2,5	3,8	<b>9940611</b>	<b>412,95</b>
Fiat Ducato X250 / X290 H1 L2	125 x 143,5 x 2,5	3,8	<b>9917865</b>	<b>412,95</b>
Fiat Ducato X250 / X290 H2/H3 L2/L3/L4	125 x 171 x 2,5	3,8	<b>9918277</b>	<b>418,95</b>
Ford Transit Custom	106 x 134 x 2,5	3,8	<b>9940612</b>	<b>418,95</b>
Modell V 362 (Nugget)				
Mercedes Sprinter H2 ab 2006 (Baugleich VW Crafter ab Bj 2006-2016)	136 x 165 x 2,5	4,0	<b>9950284</b>	<b>425,50</b>
Mercedes Sprinter H3 ab 2006 (Baugleich VW Crafter ab Bj 2006-2016)	136 x 196 x 2,5	4,0	<b>9950285</b>	<b>469,95</b>
VW T5/T6 Transporter Kombi & Kastenwagen	98 x 140 x 2,5	3,8	<b>9917866</b>	<b>508,50</b>
VW T5/T6 Multivan & Caravelle	98 x 140 x 2,5	3,8	<b>9917867</b>	<b>508,50</b>





Schiebetür



1-teilig



2-teilig



### 1 THERMOVORHÄNGE FÜR SCHIEBETÜR UND HECKTÜR

Passgenau für die Türausschnitte des Ducato Typ 250 ab 2007. Die Fliegengittertür kann montiert bleiben, auch bei geschlossener Schiebetür. Die Außenseite ist feuchtigkeitsabweisend. Die 1-teilige Version lässt sich bequem mit zwei Reißverschlüssen von außen öffnen. 2-teilige Version mit Magnetbefestigung.

Material Velours 100 % Polyester.

Modell	Ausführung	Farbe	Art.-Nr.	Preis
Fiat Ducato (X250)	Schiebetür mit eingebauter Moskitotür	grau	<b>9917709</b>	<b>399,00</b>
Fiat Ducato (X250)	Hecktür einteilig	grau	<b>9917711</b>	<b>289,00</b>
Fiat Ducato (X250)	Hecktür einteilig	beige	<b>9942278</b>	<b>289,00</b>
Fiat Ducato (X250)	Hecktür zweiteilig	grau	<b>9941760</b>	<b>399,00</b>
Fiat Ducato (X250)	Hecktür zweiteilig	beige	<b>9942099</b>	<b>399,00</b>
Ford Transit (7.) ab 2014	Hecktür einteilig	grau	<b>9949215</b>	<b>324,95</b>



### 2 THERMOVORHANG

Isoliert gegen Kälteeinbruch und Wärmeverlust im Bereich der Verglasung des Armaturenbrettes des Fahrerhauses. Hergestellt aus 8 mm starkem Iso-Sandwichmaterial. Innen ist ein Velours, nach außen eine aluminisierte Polyesterfolie. Einfache Befestigung mittels Druckknöpfen und Lasche für Sonnenblenden.

Material Velours 100 % Polyester.

Fiat Ducato ab 06/2006 mit Radiozugang				
grau		<b>9997288</b>	<b>289,00</b>	
hellbeige		<b>9941736</b>	<b>289,00</b>	



### 3 THERMOINNENMATTEN SELBSTBAUSET

Für die Eigenfertigung von Thermomatten nach Maß. Inhalt 8-lagige Thermomatte 350 x 155 cm, 30 m Einfassband, 30 Saugnäpfe, Kunststoffolie zu Anfertigung einer Schablone.

**9967990 78,25**






#### 4 THERMO INNENISOLIERMATTE TRAVEL

Blitzschnelle Befestigungsmöglichkeit (ohne Sauger). Die Matte für die Frontscheibe wird vorne zwischen Frontscheibe und Armaturenräger eingesteckt. Entlang der Oberkante befinden sich zwei Laschen, die zwischen Dachhimmel und Sonnenblenden geschoben werden. Die Matten für die Seitenscheiben des Fahrerhauses werden mittels eingeschweißter Magnete befestigt. Beutel zu Aufbewahrung inklusive.

Material Innenraum aus einer neu konzipierten Thermofolie. Auf einer Seite befindet sich wie üblich eine alubedampfte Polyesterfolie, auf der zum Innenraum gewandten Seite befindet sich eine graue, moderne, textile Oberfläche.



Modell	Teile	Art.-Nr.	Preis
VW T5 / T6 Fahrerhaus	3-teilig	<b>9943617</b>	<b>139,00</b>
VW T5 / T6 Wohnraum	6-teilig	<b>9948736</b>	<b>149,00</b>
Ford Transit ab 2014 Fahrerhaus	3-teilig	<b>9949214</b>	<b>139,00</b>



#### 5 RUNDUM-ISOLIERUNG FAHRERHAUS

Isoliermatten für Fiat Ducato X250 und X290, Mercedes Sprinter ab 2018, 8-lagig.

- o Strapazierfähig und leicht zu reinigen
- o Umfassende Dämmung aller Fahrerhausseiten und des Fahrerhausbodens
- o Maximaler Erhalt des erwärmten Wohnraums durch Anschmiegen der Isomatte an Scheiben und Armaturenbrett

#### Fahrerhausboden

Modell	Baujahr	Art.-Nr.	Preis
Mercedes Sprinter	ab 2021	<b>9944427</b>	<b>142,50</b>
Fiat Ducato X250 / X290		<b>9932615</b>	<b>140,50</b>

#### 3-Seiten Isotherm

Modell	Baujahr	Art.-Nr.	Preis
Mercedes Sprinter,	ab 2018	<b>9944428</b>	<b>352,50</b>
Fiat Ducato X250 / X290			



#### 6 KOMPLETTSET ISOOTHERM

Das 8-lagige Komplettsset Isotherm passend für Crosscamp / Campster / Peugeot Expert / Citroen Jumpy ab 2018.

Lieferumfang Front-, Heck-, alle Seitenscheiben und Seesack. Packmaß 70 x 30 x 30 cm (L x B x H). Gewicht 2,3 kg.

**9943781**      **252,50**





### 1 ISOTHERM DE LUXE

Für die Fahrerhausfenster. Diese 8-lagigen Innenmatten sind der ideale Schutz gegen Hitze und Kälte und dienen zugleich als Sichtschutz. Durch den Einsatz eines achtlagigen Dämmstoffs wird eine hohe Wärmedämmung im Winter erzielt. Die äußere Silberbeschichtung gewährleistet im Sommer eine hohe Sonnenreflexion und verhindert das Aufheizen des Fahrzeugs.

- o Keine Sauger und Kleber
- o Befestigung über Magnete und Spannstäbe

Für Fiat Ducato X250 ab 2014 mit Remis Faltrollos	<b>9942830</b>	<b>296,95</b>
Für Fiat Ducato X250 ab 2014 ohne Remis Faltrollos	<b>9942831</b>	<b>296,95</b>
Für Mercedes Benz Marc Polo ab 2014	<b>9942832</b>	<b>211,95</b>



### 2 ISOTHERM-INNENMATTEN

Diese 8-lagigen Innenmatten sind der ideale Schutz gegen Hitze und Kälte und dienen zugleich als Sichtschutz. Durch den Einsatz eines achtlagigen Dämmstoffs wird eine hohe Wärmedämmung im Winter erzielt. Die äußere Silberbeschichtung gewährleistet im Sommer eine hohe Sonnenreflexion und verhindert das Aufheizen des Fahrzeugs. Die textile Innenseite bietet eine angenehme Haptik und verhindert Schwitzwasser. Befestigung mittels mitgelieferter Saugnapfe. Passend für Fahrzeuge mit Originalfahrerhaus.

Modell	Baujahr	Art.-Nr.	Preis
Fiat Ducato	1995 – 2006	<b>9967631</b>	<b>163,95</b>
Fiat Ducato X250 / X290	ab 2007	<b>9967633</b>	<b>164,95</b>
Fiat Ducato, X290	ab 2014	<b>9965016</b>	<b>178,95</b>
<b>mit Spurhalteassistent</b>			
Ford Tourneo / Custom / Custom	ab Mj. 2014 (Ford Modell ab 2013)	<b>9949057</b>	<b>189,00</b>
Ford Transit	2007 – 2014	<b>9967847</b>	<b>176,95</b>
Ford Transit	ab 2014	<b>9965012</b>	<b>214,95</b>
Mercedes Sprinter	2014 – 2017	<b>9965009</b>	<b>195,95</b>
Mercedes Sprinter	ab 2018	<b>9942833</b>	<b>252,50</b>
Mercedes Vito/Viano	ab 2014	<b>9965015</b>	<b>183,50</b>
Renault Trafic	ab 2003	<b>9967865</b>	<b>164,95</b>
Iveco Daily	ab 2014	<b>9944261</b>	<b>231,50</b>
VW T5		<b>9965779</b>	<b>214,95</b>
VW T6 / T6.1		<b>9948634</b>	<b>199,95</b>
<b>mit Standheizung</b>			
VW T6 / T6.1		<b>9948642</b>	<b>199,95</b>
<b>ohne Standheizung</b>			

### INTEGRIERTE REISEMOBILE

Hymermobil B-Classic mit Fahrertüre	2005 – 2006	<b>9967833</b>	<b>227,50</b>
Hymermobil B-Klasse mit Fahrertüre	1998 – 2006		
Hymermobil B-Klasse und B-StarLine mit Fahrertüre	2001 – 2006		



### 3 INNENISOLIERMATTE

Innenisolierung für die Fahrerhauskabine mit Saugnapfbefestigung.

- o Sieben Schichten
- o Reflektierend

Modell	Baujahr	Art.-Nr.	Preis
Fiat Ducato / Jumper / Boxer X250	2006 – 2014	<b>9948854</b>	<b>59,95</b>
Fiat Ducato / Jumper / Boxer X250	ab 2014	<b>9948855</b>	<b>59,95</b>
Ford Custom	ab 2012	<b>9948858</b>	<b>59,95</b>
Ford Transit	2006 – 2014	<b>9948856</b>	<b>59,95</b>
Ford Transit	ab 2014	<b>9948857</b>	<b>59,95</b>
Mercedes Sprinter / VW Crafter	2006 – 2018	<b>9948864</b>	<b>59,95</b>
Mercedes Sprinter	ab 2018	<b>9948865</b>	<b>59,95</b>
VW Crafter	ab 2018	<b>9948863</b>	<b>59,95</b>
VW T5	2003 – 2022	<b>9948859</b>	<b>59,95</b>
VW T6	2003 – 2022	<b>9948861</b>	<b>59,95</b>

Die technisch zulässige Gesamtmasse des Fahrzeugs sowie die technisch zulässige Gesamtmasse auf der Achse dürfen nicht überschritten werden. Nachträglich am Fahrzeug angebrachtes Zubehör verringert die Zuladungsmöglichkeit und beeinflusst die Achslasten. Nachträgliche Änderungen am Fahrzeug (z. B. Ablostung), die die Massewerte des Fahrzeugs beeinflussen, liegen im Verantwortungsbereich des Fahrzeughalters. Weitere Hinweise & Erläuterungen zur Gewichtsthematik finden Sie in den Verkaufsunterlagen und auf den Websites der Hersteller.

**4 – 6 FUSSRAUMISOLIERUNG**

Für den Bereich des Fußraumes und dem Fahrerhausboden zwischen den Sitzen. Geeignet für teilintegrierte Reisemobile und Camper Vans.

Material Velours 100 % Polyester.

**4 FIAT DUCATO X290**

Dreidimensionale Wannenform, mit Aussparung für Getränkehalter.

hellgrau	<b>9940570</b>	<b>149,00</b>
hellbeige	<b>9924838</b>	<b>149,00</b>
anthrazit	<b>9949202</b>	<b>149,00</b>

**5 FIAT DUCATO X250/X290**

Mit Aussparung für Getränkehalter, keine Wannenform.

anthrazit	<b>9942273</b>	<b>124,95</b>
-----------	----------------	---------------

**6 FIAT DUCATO X250/X290**

Ohne Aussparung für Getränkehalter, keine Wannenform.

hellgrau	<b>9996945</b>	<b>124,95</b>
----------	----------------	---------------



**7 HUBDACHSCHÜRZE THERMOSKIN NT**

Thermoskin Zeltbalg-Isolierung Hubdächer-Innenverkleidung. Schützt vor Kondenswasser und unangenehmer Feuchtigkeit.

Lieferumfang inkl. Aufbewahrungstasche. Material Polyethylen / PVC. Packmaß 90 x 35 x 35 cm (L x B x H). Gewicht 2,5 kg.

VW T5	<b>9943768</b>	<b>319,95</b>
VW T6 (Beach Version)	<b>9943766</b>	<b>319,95</b>



**8 ZELTBALGISOLIERUNG ISOTHERM**

Die 8-lagige Zeltbalgisolierung Isotherm passend für Campster ab 2019 / Crosscamp ab 2020. Die Isoliermatte schützt vor zu starker Erwärmung oder Auskühlung des Aufstelldaches. An allen drei Fensteröffnungen kann man die Isomatte öffnen.

Material 100 % Polyethylen. Lieferumfang Zeltbalgisolierung im Seesack. Packmaß 90 x 35 x 35 cm (L x B x H). Gewicht 2,5 kg.

<b>9943780</b>	<b>632,50</b>
----------------	---------------


**9 HUBDACHSCHÜRZE THERMOSKIN XT**

- o Wasserundurchlässig und UV-beständig
- o Verhindert Wärmeverlust im Winter und schützt vor der Hitze im Sommer
- o Schützt vor Feuchtigkeit
- o Ein Aufbewahrungstasche ist im Lieferumfang enthalten

Material PVC. Gewicht 5 kg.

Citroen Campster	<b>9943765</b>	<b>329,95</b>
VW T5	<b>9943769</b>	<b>329,95</b>
VW T6 (Beach Version)	<b>9943767</b>	<b>329,95</b>





### 1 FRONTSCHIEBENABDECKUNG

Die hochwertige Frontschutzabdeckung schützt Ihr Fahrzeug im Winter vor einer eingefrorenen Scheibe und im Sommer vor der Sonne.

Farbe silber. Material Schaumstoff, Aluminium. Randverstärkte gepolsterte Alu-Schaumstoffolie mit Sicherungslaschen, als Isoliermatte verwendbar.

Maße 230 x 85 cm (B x H). Gewicht 78 g.

**9944575 13,95**

Maße 255 x 100 cm (B x H). Gewicht 136 g.

**9944576 15,75**



### 2 FRONTSCHIEBENISOLIERUNG FOUR SEASON UNIVERSAL FÜR INTEGRIERTE REISEMOBILE

Ein innenliegender Gummispanner entlang der Oberkante sorgt für einen dichten Abschluss und ermöglicht eine schnelle Befestigung. Entlang der Unterkante befinden sich vier Abspannlaschen mit Kunststoffösen. In der Regel können die Scheibenwischer mit abgedeckt werden oder auf der Matte als zusätzlicher Halt aufliegen. Die Gummispanner können je nach Bedarf mit der Schere gekürzt werden. Zusätzlich besteht die Option, die Gummispanner an LOXX-Druckknöpfen (optional erhältlich) zu befestigen, deren Unterteile nach eigener Wahl aufgeklebt oder aufgeschraubt werden können.

Material PE. Gewicht 1,8 kg.

247 x 130 cm (B x H)

**9948738 89,95**

267 x 130 cm (B x H)

**9940909 94,95**



### 3 AUSSENISOLIERMATTE FOUR SEASONS

Im Winter isolieren sie gegen Kälte, im Sommer werden Sonnenstrahlen abgehalten, sodass diese nicht den Innenraum aufheizen können. Die Front lässt sich öffnen und man kann das Geschehen außerhalb des Fahrzeugs beobachten. Hergestellt aus einer UV-stabilisierten, wetterfesten, beidseitig mit alubedampfter Polyesterfolie versehenen Thermofolie.

o Für Camper Vans, Teilintegrierte und Alkoven Reisemobile

Modell	Art.-Nr.	Preis
Fiat Ducato 1996 – 2006	<b>9993731</b>	<b>134,95</b>
Fiat Ducato X250 / X290 ab 2007	<b>9993730</b>	<b>134,95</b>
Ford Transit (6.) ab 2006 – 2013	<b>9994528</b>	<b>134,95</b>
Ford Transit (7.) ab 2014	<b>9917884</b>	<b>134,95</b>
Ford Transit Custom (CamperVan) ab 2024	<b>9949204</b>	<b>134,95</b>
Mercedes Sprinter (W907 / W910) ab 2018	<b>9942634</b>	<b>134,95</b>
Peugeot Traveller, Citroen Spacetourer, Toyota Proace, Opel Zafira Life	<b>9942777</b>	<b>134,95</b>
Renault Master III ab 2010	<b>9922261</b>	<b>134,95</b>
Renault Master III ab 2019	<b>9949203</b>	<b>134,95</b>
VW Crafter ab 2017	<b>9942275</b>	<b>134,95</b>
VW T5 / T6	<b>9940573</b>	<b>134,95</b>

Die technisch zulässige Gesamtmasse des Fahrzeugs sowie die technisch zulässige Gesamtmasse auf der Achse dürfen nicht überschritten werden. Nachträglich am Fahrzeug angebrachtes Zubehör verringert die Zuladungsmöglichkeit und beeinflusst die Achslasten. Nachträgliche Änderungen am Fahrzeug (z. B. Ablostung), die die Massewerte des Fahrzeugs beeinflussen, liegen im Verantwortungsbereich des Fahrzeughalters. Weitere Hinweise & Erläuterungen zur Gewichtsthematik finden Sie in den Verkaufsunterlagen und auf den Websites der Hersteller.



#### 4 FRONTSCHUTZPLANE TYVEK SUPRA-FC

Die Plane ist leicht zu befestigen und wird einfach in die Türkanten eingehängt und abgespannt. Aus 3-lagigem Non-woven-Material. Zum Lieferumfang gehören Gummispanner (kein Schrauben oder Bohren).

○ Für Camper Vans, Teilintegrierte und Alkoven Reisemobile  
Farbe hellgrau.

Modell	Art.-Nr.	Preis
Fiat Ducato X250/290 ab 2007/2014	<b>9919103</b>	<b>169,00</b>
Ford Transit ab 2014 (7.)	<b>9943563</b>	<b>169,00</b>
Für Integrierte - 2,2 x 2,47 m	<b>9948739</b>	<b>181,00</b>
MB Sprinter W906 2007 - 2017	<b>9918291</b>	<b>169,00</b>
Renault Master III ab 2019	<b>9949209</b>	<b>169,00</b>
VW Crafter ab 2017, MAN TGE ab 2018	<b>9943576</b>	<b>169,00</b>

#### 5 FRONTSCHUTZPLANE WINTERTIME

Die Schutzplane ist einteilig gearbeitet und leicht zu befestigen. Sie wird einfach in die leicht geöffneten Türkanten eingehängt und abgespannt. Alle Außenkanten sind sorgfältig eingefasst.

Die Abspannlaschen verfügen über den bewährten Zusatzschutz, welcher vor Reibung auf der Lackierung schützt. Aus atmungsaktivem SFS-3-Material der Serie WINTERTIME. Zum Lieferumfang gehören Gummispanner.

○ Für Camper Vans, Teilintegrierte und Alkoven Reisemobile  
Farbe grau.

Modell	Art.-Nr.	Preis
Fiat Ducato X250 / X290, Citroen Jumper II,	<b>9943577</b>	<b>119,00</b>
Peugeot Boxer II ab Bj. 2006		
Renault Master III ab 2019	<b>9949211</b>	<b>119,00</b>



#### 6 THERMOFENSTERMATTE CLASSIC

Hochwertige Außenisiermatte, welche sich durch gute Isoliereigenschaften im Winter sowie durch ein geringes Gewicht auszeichnet. Das Material ist winterfest und lässt sich auch bei großer Kälte aufrollen oder falten.

○ Blick nach außen durch Öffnen der Front möglich  
○ Für Camper Vans, Teilintegrierte und Alkoven Reisemobile  
Lieferumfang Gummispanner sowie Tragetasche. Farbe silbergrau.

Modell	Art.-Nr.	Preis
Fiat Ducato X250 / X290	<b>9940976</b>	<b>249,00</b>
Ford Transit Custom (CamperVan) ab 2024	<b>9949206</b>	<b>249,00</b>
Ford Transit ab 2014	<b>9943689</b>	<b>249,00</b>
Iveco Daily ab 2014	<b>9943691</b>	<b>249,00</b>
Mercedes Sprinter ab 2018 (W907/W910)	<b>9942632</b>	<b>249,00</b>
Renault Master III ab 2019	<b>9949205</b>	<b>249,00</b>
VW Crafter ab 2017, MAN TGE ab 2018	<b>9942274</b>	<b>249,00</b>
VW T5 / T6	<b>9942631</b>	<b>249,00</b>

#### 7 THERMOFENSTERMATTE LUX DUO

Die aus wetterfestem PE bestehende Isiermatte besteht aus zwei separaten Modulen: Fenstermatte (Oberteil) und Unterteil, welche mittels Klettband verdeckt miteinander verbunden werden können. Die Fenstermatte verfügt über einen Klettverschluss und kann somit bei Bedarf geöffnet werden.

○ Für Camper Vans, Teilintegrierte und Alkoven Reisemobile  
○ Zum Lieferumfang gehört ein Aufbewahrungsbeutel

Modell	Oberteil	Preis	Unterteil	Preis
Fiat Ducato X250 / X290 ab 2007	<b>9917724</b>	<b>359,00</b>	<b>9912652</b>	<b>334,95</b>
Ford Transit ab 2014 (7.)	<b>9941011</b>	<b>359,00</b>	<b>9941012</b>	<b>334,95</b>
MB Sprinter ab 2007	<b>9917719</b>	<b>359,00</b>	<b>9917721</b>	<b>334,95</b>
Mercedes Sprinter ab 2018	<b>9942635</b>	<b>359,00</b>	<b>9942636</b>	<b>334,95</b>
Renault Master III ab 2010	<b>9941014</b>	<b>359,00</b>	<b>9941015</b>	<b>334,95</b>
Renault Master III ab 2019	<b>9949207</b>	<b>359,00</b>	<b>9949208</b>	<b>334,95</b>
VW Crafter ab 2017,	<b>9942276</b>	<b>359,00</b>	<b>9942277</b>	<b>334,95</b>
MAN TGE ab 2018				
VW T5 / T6	<b>9917732</b>	<b>359,00</b>	<b>9912654</b>	<b>334,95</b>



### 1 AUSSENISOLIERMATTE ISOLUX

Dient zum passgenauen Abdecken der Fahrerhausscheiben-Region der angegebenen Modelle und schützt vor unerwünschtem Einblick, zu starker Erwärmung oder Auskühlung des Fahrerhauses bei längerer Standzeit ebenso wie vor dem Vereisen der Scheiben im Winter. Zusätzlich kann die Front geöffnet werden, damit Tageslicht ins Fahrzeug dringt. Durch das spezielle Material unter der Außenisolierung bleibt die Matte auch im geöffneten Zustand selbst bei starkem Wind formstabil und man kann nach außen schauen, ist aber vor neugierigen Blicken sowie Sonneneinstrahlung geschützt.

- o Mit abklappbarer Front
- o Mit praktischer Seesack-Verpackung
- o Geringes Packmaß trotz starker Isolierung
- o Mit optimierter Türbefestigung für 100 %ige Dichtheit

Farbe mattsilber. Material 60 % Polyethylen, 40 % Polyester (Mehrschicht-Material aus doppelt beschichtetem PE-Gewebe und PES-Dämmung). Gewicht 2,9 kg.

Fiat Ducato X250 / X290	<b>9948635</b>	<b>290,50</b>
MB Sprinter ab 2018 (VS 30)	<b>9948636</b>	<b>318,95</b>
Ford Transit ab 2014	<b>9949054</b>	<b>327,00</b>
VW Crafter	<b>9949055</b>	<b>329,00</b>



### 2 AUSSENISOLIERMATTE ISOLUX FAHRERHAUS

ISOLUX Außenisoleriematte Fahrerhaus Crosscamp, Campster, Peugeot Expert, Peugeot Traveller, Citroen Jumpy (ab 2018), Citroen Spacetourer, Toyota Proace, Opel Vivaro, Opel Zafira life.

- o Starke und sturmefeste Isolierung bei Hitze und Frost
- o Geringes Gewicht

Farbe silbergrau. Material 60 % Polyethylen, 40 % Polyester (Mehrschicht-Material aus doppelt beschichtetem PE-Gewebe und PES-Dämmung). Packmaß 70 x 23 cm (B x Ø). Gewicht 2,2 kg.

**9944431**      **275,95**



### 3 AUSSENISOLIERMATTE ISOLUX FIAT DUCATO X290

Bodenlang, zweiteilig für Fiat Ducato Fahrerhaus X250 / X290. Isoliert das Fahrerhaus gegen Kälte und Hitze einschließlich Sonneneinstrahlung. Einfache und sichere Befestigung durch Einhängen. Verpackt in dauerhaft nutzbarem „Seesack“ mit Schnellverschluss. Oberteil als Isolierung der Fahrerhausscheiben separat nutzbar. Mit optimierter Türbefestigung für 100 %ige Dichtheit.

- o Für Camper Vans und Teilintegrierte Alkoven

Farbe silber / grau. Material 60 % Polyethylen, 40 % Polyester (Mehrschicht-Material aus doppelt beschichtetem PE-Gewebe und PES-Dämmung). 2-teilig. Packmaß 80 x 27 cm (B x Ø). Gewicht 7,8 kg.

**9940437**      **595,50**

#### 4 ISOLUX AUSSENISOLIERMATTE UNIVERSAL FÜR INTEGRIERTE REISEMOBILE

Durch die Verstellmöglichkeit der Matte an der A-Säule an sehr viele integrierte Modelle passend z.B. N+B Arto, Bürstner Viseo, LMC Liberty und Explorer, Laika Kreos, Hymer B-Klasse, Excis und Starline, Dethleffs Globebus, Knaus Van-TI und viele weitere Modelle.

- o Keine Veränderung an der Karosserie erforderlich
- o Befestigung mittels Sauger an den Seitenwänden und Scheiben
- o Optimale Wärmedämmung und Kältebeständigkeit
- o Mit praktischer Transport-Verpackung, geringem Packmaß und Gewicht
- o PVC - frei

Material 60 % Polyethylen, 40 % Polyester (Mehrschicht-Material aus doppelt beschichtetem PE-Gewebe und PES-Dämmung). Lieferumfang: Thermomatte einteilig, 4 Schraubsauger, 6 Klarsichtsauger, 4 Kleberonden, Montageanleitung und Transporttasche

Farbe silber / grau 9965003 **523,95**



#### 5 SCHRAUBSAUGER

Schraubsauger für Außenisoleriematte.

9967855 **26,95**



#### 6 WINTERISOLIERMATTEN ISOLUX, 1-TEILIG

Diese qualitativ hochwertigen Winter-Isoliermatten zeichnen sich durch besondere Haltbarkeit und benutzerfreundliche Anbringung aus.

Material 60 % Polyethylen, 40 % Polyester (Mehrschicht-Material aus doppelt beschichtetem PE-Gewebe und PES-Dämmung).

Modell	Baujahr	Art.-Nr.	Preis
Fiat, Peugeot, Citroen	1995 – 2006	<b>9965727</b>	<b>200,95</b>
Fiat, Peugeot, Citroen	2007 – 2014	<b>9965791</b>	<b>207,50</b>
Fiat, Peugeot, Citroen	ab 2014	<b>9965008</b>	<b>220,50</b>
Ford Transit	2000 – 2006	<b>9965734</b>	<b>207,50</b>
Ford Transit	ab 2014	<b>9965006</b>	<b>246,95</b>
Ford Transit Custom, Tourneo, Nugget	ab 2014	<b>9940434</b>	<b>259,95</b>
Iveco	ab 2014	<b>9918096</b>	<b>285,50</b>
Mercedes Sprinter	ab 2014	<b>9965004</b>	<b>220,50</b>
Mercedes Sprinter	ab 2018 (MJ 2019)	<b>9942828</b>	<b>252,95</b>
Mercedes Vito / Viano	ab 2014	<b>9965005</b>	<b>203,95</b>
Renault Master	ab 1998	<b>9965735</b>	<b>207,50</b>
VW T5 / T6 / T6.1	-	<b>9965047</b>	<b>259,95</b>



#### 7 THERMOMATTE ISOLIGHT

- o Eis- und Sonnenschutz für die Fahrerhausscheiben
- o Leichtes und schnelles Anbringen

Farbe silbergrau. Material doppelt beschichtetes Gewebe aus 100 % Polyethylen.

Crosscamp / Campster / Peugeot Expert, / Citroen Jumpy ab 2018 / Peugeot Traveller / Citroen Spacetourer / Toyota Proace / Opel Vivaro / Opel Zafira life

**9944429 **117,95****


Fiat Ducato / Citroen Jumper und Peugeot Boxer Mod. ab 2006 und ab 2014

**9943782 **113,50****

Ford Transit Custom / Tourneo / Dethleffs Globevan u.a.

**9949056 **111,00****





**1 HECK-ISOLIERMATTE HECK BREAKER DUCATO KASTENWAGEN**  
Diese Isoliermatte schützt effektiv gegen Wind und Kälte. Sie sorgt im Winter für ein angenehmes Klima in Ihrem Kastenwagen. Einfache Montage durch Einhängen - ohne Veränderungen an der Hecktüre.

Farbe silber. Material PVC mit Schaumstoffisolierung.  
Maße 174 x 190 cm (B x H). Packmaß 95 x 16 x 28 cm (B x H x T). Gewicht 3,5 kg.

mit Ausschnitt	<b>9944578</b>	<b>359,00</b>
ohne Ausschnitt	<b>9944579</b>	<b>339,00</b>

Wigo einteilig



**2 + 3 ICE BREAKER ONE UND TWO**

Abklappbar und komplett teilbar. Der Vorteil ist eine einfache Nutzung im Sommer und eine bessere Handhabung beim Zusammenlegen.

Material PVC. Lieferumfang Icebreaker, Packsack, Abspannmaterial.

**2 ICE BREAKER ONE**

Modell	Baujahr	Art.-Nr.	Preis
Fiat Ducato	2007 - 2014	<b>9965753</b>	<b>339,00</b>
Fiat Ducato	ab 2015	<b>9965854</b>	<b>339,00</b>
Ford	2007 - 2014	<b>9965754</b>	<b>339,00</b>
Ford	ab 2015	<b>9944648</b>	<b>339,00</b>
MB Sprinter	2007 - 2014	<b>9965756</b>	<b>339,00</b>
MB Sprinter	ab 2015	<b>9944655</b>	<b>339,00</b>
VW T5	ab 2003	<b>9944661</b>	<b>339,00</b>
VW T6	ab 2015	<b>9944662</b>	<b>339,00</b>

Wigo zweiteilig abklappbar / abnehmbar



**3 ICE BREAKER TWO**

Modell	Baujahr	Art.-Nr.	Preis
Fiat Ducato	2007 - 2014	<b>9965992</b>	<b>799,00</b>
Fiat Ducato	ab 2015	<b>9965849</b>	<b>799,00</b>
Ford	ab 2015	<b>9965817</b>	<b>799,00</b>
Ford	2007 - 2014	<b>9965994</b>	<b>799,00</b>
MB Sprinter	2007 - 2014	<b>9965998</b>	<b>799,00</b>
MB Sprinter	ab 2015	<b>9944674</b>	<b>799,00</b>
VW T5	ab 2003	<b>9944680</b>	<b>799,00</b>
VW T6	ab 2015	<b>9944681</b>	<b>799,00</b>



**4 LOXX-DRUCKKNOPF UNTERTEIL**

Mit selbstschneidender Schraube, 5 Stück inkl. Schlüssel.

Maße Ø 1,6 cm.

<b>9915118</b>	<b>11,95</b>
----------------	--------------



**5 LOXX-DRUCKKNOPF OBERTEIL**

Große Kappe, Messing vernickelt, 5 Stück inkl. Schlüssel.

<b>9915119</b>	<b>13,95</b>
----------------	--------------



**6 LOXX-SPERRVERSCHLUSS**

2 Oberteile (kleine Kappe), 2 Schrauben (Länge Gewinde 16 mm) und Schlüssel vernickelt.

<b>9915123</b>	<b>12,95</b>
----------------	--------------



**7 LOXX-DRUCKKNOPF OBERTEIL**

Kleine Kappe, Messing vernickelt, 5 Stück inkl. Schlüssel.

<b>9915229</b>	<b>14,95</b>
----------------	--------------



**8 LOXX KUGELPLATTE 24 MM**

Rundes Unterteil zum Verkleben ohne Löcher, 5 Stück.

<b>9916909</b>	<b>15,95</b>
----------------	--------------



**9 LOXX-SPERRVERSCHLUSS**

Zum Befestigen mit einer Hand den Kopf auf das Unterteil drücken, zum Lösen einfach am Druckknopf ziehen.

2 St.	<b>9942643</b>	<b>24,50</b>
5 St.	<b>9999549</b>	<b>38,95</b>



**10 THERMOFOLIE 150 CM BREIT**

Luftpolsterverbundfolie mit beidseitig alubedampfter Polyesterfolie.

Länge 25m.

<b>9967325</b>	<b>19,50</b>
----------------	--------------

Grundpreis pro 1 Meter = 19,50



**11 SAUGER MIT RING**

Zur Befestigung der Isoliermatten für Außenanbringung. Befestigung ohne zu bohren. Für alle Fahrzeuge mit glattem Blech.

Maße Ø 4 cm.

<b>9967850</b>	<b>5,60</b>
----------------	-------------



**12 KLARSICHT-SAUGER MIT ZUGRING**

Zur Befestigung der Thermo-Innenvorhänge, ohne zu bohren.

Farbe klar. Inhalt 10 Stück. Maße Ø 37 mm.

<b>9992573</b>	<b>29,75</b>
----------------	--------------

Die technisch zulässige Gesamtmasse des Fahrzeugs sowie die technisch zulässige Gesamtmasse auf der Achse dürfen nicht überschritten werden. Nachträglich am Fahrzeug angebrachtes Zubehör verringert die Zuladungsmöglichkeit und beeinflusst die Achslasten. Nachträgliche Änderungen am Fahrzeug (z. B. Ablostung), die die Massewerte des Fahrzeugs beeinflussen, liegen im Verantwortungsbereich des Fahrzeughalters. Weitere Hinweise & Erläuterungen zur Gewichtsthematik finden Sie in den Verkaufsunterlagen und auf den Websites der Hersteller.





### 13 SONNENSCHUTZMATTE SCREEN UNIVERSAL

Diese innovative HINDERMANN Sonnenschutzmatte SCREEN universal gewährt durch ihre speziell gewebte, offenporige Oberfläche einen optimalen Schutz vor Sonneneinstrahlung und unerwünschten Einblicken, lässt aber den Blick von innen nach außen zu.

- o Lackschutz inklusive Abspannlaschen
- o Schnelle Befestigung durch Gummizug

Farbe hellgrau. Maße 2,67 x 1,3 m (B x H). Gewicht ca. 2 kg.

**9942637 124,95**

Farbe hellgrau. Maße 2,47 x 1,3 m (B x H). Gewicht ca. 1,85 kg.

**9948737 119,95**



### 14 SONNENSCHUTZMATTE COVERGLASS

Schützt die Kabine des Fahrzeugs vor Sonneneinstrahlung und UV-Strahlen und sorgt dabei für mehr Privatsphäre. Das System lässt sich schnell und einfach installieren. Das Montagesystem mit Innenverriegelung wirkt als Diebstahlsicherung für das Coverglass. Farbe hellgrau. Material 100 % Polyester mit Außenbeschichtung aus PVC. Lieferumfang Sonnenmatte und Packsack.

Modell	Modelljahr	Art.-Nr.	Preis
Ducato XL	ab 2006	<b>9949189</b>	<b>168,00</b>
Ford Transit	ab 2012	<b>9949186</b>	<b>179,00</b>
Ford Transit MK8 H2 / H3	-	<b>9949188</b>	<b>179,00</b>
VW T5 / T6	-	<b>9949187</b>	<b>179,00</b>



### 15 SONNENSCHUTZMATTE SCREEN

Diese innovative HINDERMANN Sonnenschutzmatte SCREEN gewährt durch ihre speziell gewebte, offenporige Oberfläche einen optimalen Schutz vor Sonneneinstrahlung und unerwünschten Einblicken, lässt aber den Blick von innen nach außen zu.

- o Einfaches Überstülpen durch Türtaschen
- o Lackschutz inklusive Abspannlaschen
- o Passgenaue Form durch Spiegelausschnitt

Farbe hellgrau.

Modell	Modelljahr	Art.-Nr.	Preis
Citroen Spacetourer / Toyota Proace / -		<b>9942785</b>	<b>144,95</b>
Peugeot Traveller / Opel Zafira Life			
Fiat Ducato (250 / 290) /	ab 2007	<b>9942638</b>	<b>144,95</b>
Citroën Jumper II / Peugeot Boxer II			
Ford Transit	ab 2014	<b>9933542</b>	<b>144,95</b>
Ford Transit Custom	ab 2012	<b>9943601</b>	<b>144,95</b>
Ford Transit Custom (CamperVan)	ab 2014	<b>9949213</b>	<b>144,95</b>
Mercedes Sprinter (W906)	2007 - 2017	<b>9933941</b>	<b>144,95</b>
Mercedes Sprinter (W907 / W910)	ab 2018	<b>9942629</b>	<b>144,95</b>
Renault Master III	ab 2019	<b>9949212</b>	<b>144,95</b>
VW Crafter	ab 2017	<b>9942641</b>	<b>144,95</b>
MAN TGE	ab 2018		
VW T5 / T6	ab 2007	<b>9942639</b>	<b>144,95</b>



### 16 SUNBREAKER LIGHT

Sie bietet Ihnen optimalen Sonnenschutz bei einer klaren Aussicht. Denn die besondere Eigenschaft des Materials - außen silber, innen schwarz - macht dies möglich. Doch der eigentliche Clou sind das ganz geringe Gewicht und das Packmaß, womit sich die Matte bequem in der Seitentür oder im Handschuhfach verstauen lässt.

Material 100 % Polyester. Maße 372 x 104 cm (B x H). Gewicht 0,32 kg. Lieferumfang Sommermatte, Packsack.

Modell	Modelljahr	Art.-Nr.	Preis
Citroen	ab 2015	<b>9944629</b>	<b>129,95</b>
Fiat Ducato	2007 - 2014	<b>9943499</b>	<b>194,00</b>
Fiat Ducato	ab 2015	<b>9943509</b>	<b>194,00</b>
Ford Transit	2007 - 2014	<b>9943501</b>	<b>194,00</b>
Ford Transit	ab 2015	<b>9943498</b>	<b>194,00</b>
MB Sprinter	2007 - 2014	<b>9943502</b>	<b>194,00</b>
MB Sprinter	ab 2015	<b>9943507</b>	<b>194,00</b>
VW Crafter	-	<b>9943508</b>	<b>229,00</b>
VW T5	ab 2003	<b>9943504</b>	<b>194,00</b>
VW T6	ab 2015	<b>9943505</b>	<b>194,00</b>
VW T7	ab 2019	<b>9943506</b>	<b>194,00</b>



### MERKMALE DER SCHUTZDÄCHER

- o Schneller Aufbau und Demontage auch durch eine Person möglich
- o Lange Lebensdauer durch Einsatz hochwertiger Materialien
- o Stabiles Alu-Vierkant- oder Rundprofil
- o Plane in bester LKW-Planen-Qualität, 680 g/m<sup>2</sup>, an den Kanten umschweißt, damit kein Wasser ins Gewebe eindringen kann
- o Serienmäßiger Bugüberstand 60 cm, Hecküberstand 40 cm



### 1 WOHNWAGENSCHUTZDACH TYP 1 – DAS MEISTVERKAUFTE

- o Plane ist eine Spezialanfertigung in einer Breite von 300 cm
- o Schutzdachbügel (Maß 45 x 35 mm) aus eloxiertem Aluminium
- o Trägerabstand ca. 55 cm
- o Schutzdach - Standardbreiten: 247, 272 oder 297 cm
- o Eine eventuell vorhandene Dachreling muss entfernt werden
- o Für Schneehöhen bis 50 cm geeignet

Größe	Aufbaulänge (cm)	Art.-Nr.	Preis
1	380 - 450	9905021	1.709,00
2	451 - 500	9905022	1.883,00
3	501 - 550	9905023	2.054,00
4	551 - 600	9905024	2.224,00
5	601 - 650	9905025	2.385,00
6	651 - 700	9905026	2.564,00



### 3 TYP 1 UND 9 SONDERZUBEHÖR (o. Abb.)

(gleich mitbestellen, nachträglich nicht möglich)

Kamindurchführung Truma	9905095	52,25
Antennendurchführung Shapeg	9905096	52,25
1 Seite Regenrinne	9905045	145,95



	Größe 1	Größe 2	Größe 3	Größe 4	Größe 5	Größe 6	Größe 7	Größe 8
Maße (cm)	480 - 520	521 - 560	561 - 605	606 - 645	646 - 685	686 - 725	726 - 765	766 - 805
Art.-Nr.	9991847	9991848	9991849	9991850	9991851	9991852	9991853	9991854
Preis	1.630,00	1.700,00	1.770,00	1.840,00	1.910,00	1.980,00	2.050,00	2.120,00

### Optionales Zubehör:

Heckplane für alle Größen zu Wohnwagenschutzdach (o. Abb.)	9990327	229,95
Reißverschluss teilbar - Erleichterung der Montage! Fest in das Schutzdach eingeschweißt. Muss gleich mitbestellt werden, keine Nachrüstung möglich!	9940857	279,95

- o Typ 1 und 9 werden mittels angeschweißtem Kederband in jeden Schutzdachbügel eingezogen – Somit garantieren wir einen straffen Sitz und kein Flattern der Plane bei Wind
- o Die Füße lassen sich mittels Schrauben mühelos auf die gewünschte Wohnwagenbreite einstellen
- o Die Schutzdachfüße passen sich mit den eingekerbten Gummiauflagen rutschfest der Wohnwagenschiene an



### 2 WOHNWAGENSCHUTZDACH TYP 9 – DAS PREISWERTE

- o Plane hat eine Breite von 272 cm
- o Schutzdachbügel aus Aluminium, pressblank, Maß 35 mm
- o Trägerabstand ca. 80 - 100 cm, abhängig vom Wohnwagentyp
- o Schutzdach hat eine Standardbreite von 272 cm
- o Eine eventuell vorhandene Dachreling muss entfernt werden
- o Eignet sich nur bedingt für den Winterbetrieb, hierfür sind zusätzliche Schutzdachbügel erforderlich

Größe	Aufbaulänge (cm)	Dachstangen	Art.-Nr.	Preis
1	400 - 425	7	9905070	1.019,00
2	426 - 450	7	9905071	1.073,00
3	451 - 475	7	9905072	1.129,00
4	476 - 500	7	9905073	1.185,00
5	501 - 525	8	9905074	1.240,00
6	526 - 550	8	9905075	1.296,00
7	551 - 575	8	9905076	1.350,00
8	576 - 600	8	9905077	1.410,00
9	601 - 625	9	9905078	1.463,00



### 4 TYP 9 SONDERZUBEHÖR (o. Abb.)

Zusätzlicher Träger mit 2 Schutzdachfüßen	9905091	113,50
Spannhaken Zeltseite	9905093	11,25
Spannhaken Rückseite und Lakaikrampe, Set	9905094	13,95
Stahlseilabspannung anstelle Schnellspanngurte		

### 5 „VAN PROTECT“



### Messen und Berechnen der Schutzdachlänge

1. Messen der Dachaufbaulänge (siehe Skizzen)
2. Entsprechender Zuschlag auf das gemessene Maß addieren
3. Abgleich der Dachlänge mit den Größen 1 - 8

### Das clevere System

- o Schneller und einfacher Auf- und Abbau ohne Werkzeuge
- o Keine Scheuerstellen auf Wagen dank Auflage auf Spanngurten
- o Leicht und raumsparend
- o Für alle Wohnmobil- und Wohnwagentypen geeignet
- o Optimale Unterlüftung
- o Wasserabfluss durch Rundbogen und seitlichen Überstand
- o Schnee rutscht ab
- o Sturmsicher





### 6 THERMOSCHUTZPLANE LUX

Die Thermoschutzplane LUX mit integrierter 10-mm-Polyesterisolierung hält den Bug oder das Heck des Wohnwagens frei von Eis und Schnee und verhindert mögliche Zugluft. Die Befestigung erfolgt mittels Einzugskeder und Ösen am unteren Rand zum Abspannen. Gummispanner sind im Lieferumfang enthalten.

Material Außen PE-Gewebe, Farbe hellgrau, wasser- bzw. winterfest, Polyester-Innenisolierung 10 mm, Rückseite NONWOVEN SFS, 3-lagig, 160 g/m<sup>2</sup>, atmungsaktiv, wasserabweisend (WINTERTIME), hergestellt mit Ø 7 mm Textilkeder.

Maße (B x H cm)	Gewicht (kg)	Art.-Nr.	Preis
200 x 150	2,75	<b>9943458</b>	<b>244,95</b>
220 x 150	2,75	<b>9943511</b>	<b>249,00</b>
240 x 150	3	<b>9943516</b>	<b>254,95</b>



### 7 WOHNWAGEN BUGPLANE

Der robuste Planenstoff trotzt mit seinen UV-Blocker-Eigenschaften Wind und Wetter. Die Schutzplane verhindert auch ein Einfrieren der Bugstauklappe. Einziehen lässt sich diese Bugplane über die Kederschiene am Bug.

Maße (B x H cm)	Gewicht (kg)	Art.-Nr.	Preis
200 x 160	3,4	<b>9965963</b>	<b>129,00</b>
220 x 160	3,6	<b>9965962</b>	<b>139,00</b>
240 x 160	3,9	<b>9965961</b>	<b>149,00</b>



### 8 THERMOMATTE FOUR SEASONS

Aus Thermofolie, geringes Gewicht und langlebig. Für Sonnenreflexion, Kälte- und Wärmeschutz. Der serienmäßige Textilkeder ermöglicht ein leichtes Einziehen in die Kederschiene. Ringsum mit einem silbergrauen Polyesterband eingefasst, Ecken gerundet, serienmäßig zwei Befestigungsmöglichkeiten: Druckknöpfe und Ösen.

Maße (B x H cm)	Gewicht (kg)	Art.-Nr.	Preis
90 x 55	0,3	<b>9925835</b>	<b>47,50</b>
110 x 74	0,4	<b>9940574</b>	<b>49,50</b>
130 x 74	0,4	<b>9993733</b>	<b>53,50</b>
160 x 74	0,6	<b>9993736</b>	<b>58,95</b>
180 x 80	0,7	<b>9940575</b>	<b>64,95</b>



### 9 WINTER-ISOLIERMATTEN

PVC-beschichtetes Gewebe mit Schaumstoffisolierung, oben mit Keder, unten mit Ösen.

Farbe grau.

Maße (B x H cm)	Gewicht (kg)	Art.-Nr.	Preis
104 x 58	0,9	<b>9965690</b>	<b>78,95</b>
160 x 68	1,2	<b>9965700</b>	<b>98,95</b>



## HINDERMANN

### 1 BODENSCHÜRZE PLANE

Schützt vor Zugluft am Sitzplatz vor dem Wohnwagen und blockiert unangenehmen Wind. Ideal auch für die dauerhafte Montage dank Keder und Ösen zur Bodenbefestigung.

Farbe hellgrau. Material Vinylfolie mit Leinenstruktur und PVC-Keder. Höhe 50 cm.

Länge (cm)	Art.-Nr.	Preis	Grundpreis pro Meter
300	<b>9915625</b>	<b>44,95</b>	29,98
400	<b>9949197</b>	<b>54,95</b>	27,48
500	<b>9914344</b>	<b>64,95</b>	25,98
600	<b>9949199</b>	<b>74,95</b>	24,96
700	<b>9927488</b>	<b>84,95</b>	24,30

## THULE

### 2 WAGENSCHÜRZEN RESIDENCE G2

Farbe grau. Material Tuch 100% Polychlorid (PVC). Höhe 35 cm.

Länge (cm)	Art.-Nr.	Preis	Grundpreis pro Meter
300	<b>9912091</b>	<b>79,95</b>	26,62
325	<b>9912092</b>	<b>80,95</b>	24,85
350	<b>9912093</b>	<b>80,95</b>	23,07
375	<b>9912084</b>	<b>82,95</b>	22,06
400	<b>9912094</b>	<b>82,95</b>	20,74
450	<b>9912095</b>	<b>84,95</b>	18,86
500	<b>9912096</b>	<b>90,95</b>	18,19
550	<b>9912097</b>	<b>90,95</b>	16,46
600	<b>9912098</b>	<b>93,95</b>	15,60

## COATEX

### 3 WAGENSCHÜRZEN

Mit Einziehkeder und Ösen, verpackt im Polybeutel.

Farbe grau. Material 100% Polyester (mit PVC-Beschichtung).

#### Höhe 50 cm

Länge (cm)	Art.-Nr.	Preis	Grundpreis pro Meter
400	<b>9913040</b>	<b>35,75</b>	17,88
500	<b>9913050</b>	<b>46,25</b>	18,50
600	<b>9913060</b>	<b>54,50</b>	18,15

#### Höhe 75 cm

Länge (cm)	Art.-Nr.	Preis	Grundpreis pro Meter
400	<b>9918590</b>	<b>45,25</b>	15,07
500	<b>9918600</b>	<b>55,75</b>	14,83
600	<b>9918610</b>	<b>62,75</b>	13,93



## HINDERMANN

### 4 DEICHELSELNUTZHAUBE AUS FOLIE

Bei bestem Preis-Leistungsverhältnis bietet die Taschenform der Deichselhaube problemloses Aufziehen, bestmöglichen Sitz und einen umfassenden Schmier- und Fettschutz. Genähte Ausführung, randverstärkt mit dunkelblauem Einfassband und praktischem Gummispanner.

Farbe hellgrau. Material PVC.

Größe 12	<b>9942626</b>	<b>21,95</b>
Größe 13	<b>9942627</b>	<b>21,95</b>

## HINDERMANN

### 5 DEICHELSELNUTZHAUBE AUS FOLIE

Farbe silber. Material PVC. Größe 12.


**9963152** **17,50**

## HINDERMANN


### 6 DEICHELSELNUTZHAUBE

Farbe grau. Größe 12. Aus Gewebe (100% Nylon).

**9963160** **22,50**



Ausführung Mono



Ausführung Tandem

## WIGO

### 7 RADABDECKUNG

Passend für ERIBA-Modelle ab Baujahr 2002. Der Radkasten mit Einzugschiene wird durch den exakt angepassten Schnitt optimal abgedeckt.

Farbe grau.

Ausführung Mono	<b>9963101</b>	<b>56,95</b>
Ausführung Tandem	<b>9963111</b>	<b>88,95</b>

**8 RADSCHUTZHÜLLE MIT SONNENREFLEKTION**

Für PKW, Wohnwagen oder Reisemobile. Schützt vor schädlichen UV-Strahlen und Hitze-Einwirkung. Hülle liegt auf der Lauffläche und schützt auch die Front des Reifens. Eingearbeitete Ösen dienen zur sicheren Befestigung am Boden durch Erdnägel (Zubehör).

Größe	Farbe	Art.-Nr.	Preis
14"	dunkelgrau / alu	<b>9995087</b>	<b>17,50</b>
RM 15"	dunkelgrau / alu	<b>9994879</b>	<b>18,95</b>
RM 16"	dunkelgrau / alu	<b>9993702</b>	<b>22,50</b>
RM 17"	dunkelgrau / alu	<b>9941019</b>	<b>24,95</b>
SUV`s	dunkelgrau / alu	<b>9998093</b>	<b>27,50</b>
Tandem	dunkelgrau / alu	<b>9995088</b>	<b>32,50</b>


**9 RADSCHUTZHÜLLE AUS FOLIE**

3-dimensional gefertigt, Lauffläche und Front vor Sonnenstrahlen geschützt. Eingearbeitete Ösen dienen zur sicheren Befestigung am Boden durch Erdnägel (Zubehör).

Größe	Farbe	Art.-Nr.	Preis
14"	hellgrau	<b>9994091</b>	<b>14,95</b>
RM 15"	hellgrau	<b>9994438</b>	<b>17,50</b>
RM 16"	hellgrau	<b>9992762</b>	<b>19,95</b>
RM 17"	hellgrau	<b>9950514</b>	<b>22,50</b>
Tandem	hellgrau	<b>9963023</b>	<b>24,95</b>



**10 – 11 PASSFORM RADKASTENABDECKUNG**

Aus winterfestem Planenmaterial (ca. 430 g/m<sup>2</sup>). Tandemversion verfügt über einen zusätzlichen Klettverschluss. Lieferumfang inkl. Textilkeder und rostfreien PVC-Ösen an Unterkante. Höhe ca. 100 cm. Farbe hellgrau.

10



11


**10 EINACHSER**

Typ	Ausführung	Art.-Nr.	Preis
Bürstner Belcanto/Averso ab 2010, Trecento/Premio ab 2009	1-Achs	<b>9901099</b>	<b>28,95</b>
Bürstner Averso Top, Averso Plus, Premio Plus ab 2015	1-Achs	<b>9925317</b>	<b>28,95</b>
Carado	1-Achs	<b>9980267</b>	<b>28,95</b>
Dethleffs c'go, c'trend, Camper, Nomad, Beduin, Exklusiv ab 2014	1-Achs	<b>9923202</b>	<b>28,95</b>
ERIBA Nova/Moving/Sporting bis 2014	1-Achs	<b>9997528</b>	<b>28,95</b>
ERIBA Nova GL/SL 2015 – 2016	1-Achs	<b>9921822</b>	<b>28,95</b>
Eriba Exciting / Living ab 2017	1-Achs	<b>9928254</b>	<b>28,95</b>
Eriba Nova Light / Feeling ab 2017 - 2018	1-Achs	<b>9928347</b>	<b>28,95</b>
Eriba Nova GL / SL ab 2017	1-Achs	<b>9932623</b>	<b>28,95</b>
Fendt (2-tlg.) ab 2011	1-Achs	<b>9907217</b>	<b>37,50</b>
Fendt (2-tlg.) Saphir, Bianco, Tendenza,	1-Achs	<b>9923206</b>	<b>37,50</b>
Opal, Diamant, Brilliant ab 2015			
Hobby Premium ab 2011	1-Achs	<b>9909989</b>	<b>28,95</b>
Hobby bis 2013	1-Achs	<b>9993697</b>	<b>28,95</b>
Hobby De Luxe/Prestige/Excellent ab 2014 - 2018, Premium ab 2015 - 2018	1-Achs	<b>9919768</b>	<b>28,95</b>
Knaus bis 2005, Eiffelland	1-Achs	<b>9980261</b>	<b>28,95</b>
Knaus 2005-2010	1-Achs	<b>9996224</b>	<b>28,95</b>
Knaus Sport 2010-2015, Lifestyle ab 2015	1-Achs	<b>9980264</b>	<b>28,95</b>
Knaus ab 2017 Sport/Südwind	1-Achs	<b>9927475</b>	<b>28,95</b>
LMC/TEC	1-Achs	<b>9980603</b>	<b>28,95</b>
LMC/TEC, Vivo/Musica/Maestro 2015 – 2016	1-Achs	<b>9922589</b>	<b>28,95</b>
LMC Style ab 2015, Vivo, Musica, Maestro ab 2017	1-Achs	<b>9922154</b>	<b>28,95</b>
Tabbert ab 2015 Rossini / Vivaldi / Da vinci / Puccini, 2016 PEP,	1-Achs	<b>9933275</b>	<b>28,95</b>
Tabbert Vivaldi/Puccini/Da Vinci/Paganini/Baroness ab 2011	1-Achs	<b>9998319</b>	<b>28,95</b>

**11 TANDEM**

Typ	Ausführung	Art.-Nr.	Preis
Dethleffs c'go, c'trend, Camper, Nomad, Beduin, Exklusiv ab 2014	Tandem	<b>9925479</b>	<b>44,95</b>
Hobby Prestige ab 2014, De Luxe ab 2015	Tandem	<b>9919767</b>	<b>44,95</b>
Hobby Premium ab 2011 bis 2014	Tandem	<b>9909925</b>	<b>44,95</b>
Knaus Südwind/Nordic Plus ab 2010	Tandem	<b>9916148</b>	<b>44,95</b>
Tabbert Vivaldi/Puccini/Da Vinci/Paganini/Baroness ab 2011	Tandem	<b>9901167</b>	<b>44,95</b>



### 1 SCHUTZHÜLLE CARAVAN COVER 12M

Neues, modernes und attraktives Design, das sich an den gängigen Motiven vieler Freizeitfahrzeuge orientiert.

- o Kratzfestes und atmungsaktives Material
- o Ausgestattet mit hinteren und seitlichen Reißverschlüssen

Material Dach 100 % Polyethylen, Wände 100 % Polypropylen. Lieferumfang inkl. Aufbewahrungstasche.

Länge ca. (cm)	Tiefe ca. (cm)	Art.-Nr.	Preis
400 - 450	240	<b>9944788</b>	<b>239,95</b>
450 - 500	240	<b>9944789</b>	<b>249,95</b>
500 - 550	250	<b>9944791</b>	<b>259,95</b>
550 - 600	250	<b>9944792</b>	<b>269,90</b>
600 - 650	250	<b>9944793</b>	<b>279,90</b>
650 - 700	250	<b>9944794</b>	<b>289,90</b>
700 - 750	250	<b>9944795</b>	<b>299,95</b>
750 - 800	250	<b>9944796</b>	<b>329,95</b>



### 2 DACHSCHUTZHÜLLE TOP COVER

Funktionale Dach-Schutzhülle für Caravans, hergestellt aus atmungsaktivem und zugleich wasserabweisendem, 4-lagigem Vliesstoff, mit praktischem Aufbewahrungssack.

Material 100 % Polypropylen.

Länge ca. (cm)	Tiefe ca. (cm)	Art.-Nr.	Preis
400 - 450	390	<b>9941413</b>	<b>134,95</b>
450 - 500	390	<b>9941414</b>	<b>143,95</b>
500 - 550	390	<b>9941415</b>	<b>154,95</b>
550 - 600	390	<b>9941416</b>	<b>159,95</b>
600 - 650	390	<b>9941417</b>	<b>169,95</b>
650 - 700	390	<b>9941418</b>	<b>172,95</b>
700 - 750	390	<b>9941419</b>	<b>179,95</b>
750 - 800	390	<b>9941421</b>	<b>187,95</b>



### 3 SCHUTZHÜLLE CAMPER COVER 12M

Neues, modernes und attraktives Design, das sich an den gängigen Motiven vieler Freizeitfahrzeuge orientiert.

- o Kratzfestes und atmungsaktives Material
- o Ausgestattet mit hinteren und seitlichen Reißverschlüssen

Material Dach 100 % Polyethylen, Wände 100 % Polypropylen. Lieferumfang inkl. Aufbewahrungstasche.

Länge ca. (cm)	Tiefe ca. (cm)	Art.-Nr.	Preis
500 - 550	240	<b>9944780</b>	<b>299,95</b>
550 - 600	240	<b>9944782</b>	<b>309,95</b>
600 - 650	240	<b>9944783</b>	<b>319,95</b>
650 - 700	240	<b>9944784</b>	<b>329,95</b>
700 - 750	240	<b>9944785</b>	<b>339,95</b>
750 - 800	240	<b>9944786</b>	<b>349,95</b>
800 - 850	240	<b>9944787</b>	<b>359,95</b>



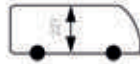
### 4 SCHUTZHÜLLE PRO COVER 12 M DUCATO

Schutzabdeckung 12M mit 4 Schichten, speziell für Ducato Wohnmobile entwickelt. Hergestellt mit hochwertigen Materialien und Oberflächen, die einen wirksamen Schutz des Fahrzeugs das ganze Jahr über garantieren.

- o Wetterfest
- o Atmungsaktiv
- o Wasserabweisend
- o Mit seitlichem Reißverschluss

Material Dach 100 % Polyethylen, Wände 100 % Polypropylen.

Länge (cm)	Breite (cm)	Höhe (cm)	Art.-Nr.	Preis
541	205	252	<b>9949066</b>	<b>299,95</b>
599	205	277	<b>9949067</b>	<b>309,95</b>
636	205	277	<b>9949068</b>	<b>319,95</b>



## Fahrzeughülle Wintertime

Die wasserbeständige Fahrzeughülle ist günstiger als jeder Unterstand und schützt Reisemobile, Vans und Wohnwagen nicht nur zur Winterzeit vor Sonneneinstrahlung, Regen, Schnee, Verschmutzung. Dank fünf unterschiedlicher Schnittmuster und diverser Ausführungen in den Maßen findet sich die passende Schutzhülle für integrierte, teil- oder kompaktintegrierte Fahrzeuge sowie Reisemobile mit und ohne Alkoven unterschiedlicher Hersteller. Besonders praktisch: Vier Reißverschlüsse ermöglichen jederzeit Zugang bei montierter Schutzhülle.

Die HINDERMANN Fahrzeughülle WINTERTIME wird aus einem 3-lagigen SFS NONWOVEN Material hergestellt. Die atmungsaktive Membran bietet zugleich hohe Reißfestigkeit sowie geringes Gewicht und ist herkömmlichen Folien oder gewebeverstärkten Planen qualitativ weit überlegen.

### 5 FÜR VANS - FIAT DUCATO (250) AB 2007

Material 100 % Polypropylen. Lieferumfang inkl. 6 Quergurten.

Länge (cm)	Breite (cm)	Untergurte	Art.-Nr.	Preis
550	210	6	<b>9943183</b>	<b>439,00</b>
615	210	6	<b>9943177</b>	<b>469,00</b>
655	210	6	<b>9943172</b>	<b>479,00</b>



### 6 FÜR INTEGRIERTE REISEMOBILE UND ALKOVENFAHRZEUGE

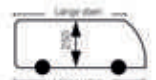
Material 100 % Polypropylen. Lieferumfang inkl. 8 Quergurten.

Länge unten (cm)	Länge oben (cm)	Breite (cm)	größter Umfang (m)	Untergurte	Art.-Nr.	Preis
610	537	235	16,9	7	<b>9917163</b>	<b>494,95</b>
650	577	235	17,7	8	<b>9917164</b>	<b>514,95</b>
710	637	235	18,9	8	<b>9917166</b>	<b>534,95</b>
750	677	235	19,7	8	<b>9917167</b>	<b>564,95</b>
810	737	235	20,9	9	<b>9917174</b>	<b>584,95</b>
860	787	235	21,9	9	<b>9917175</b>	<b>604,95</b>

### 7 FÜR TEILINTEGRIERTE REISEMOBILE

Material 100 % Polypropylen. Lieferumfang inkl. 8 Quergurten.

Länge unten (cm)	Länge oben (cm)	Breite (cm)	größter Umfang (m)	Untergurte	Art.-Nr.	Preis
610	385	240	17	7	<b>9917206</b>	<b>464,95</b>
660	435	240	18	8	<b>9917209</b>	<b>494,95</b>
710	485	240	19	8	<b>9917210</b>	<b>524,95</b>
770	545	240	20,2	9	<b>9917211</b>	<b>544,95</b>



### 8 FÜR WOHNWAGEN

Material 100 % Polypropylen. Lieferumfang inkl. 6 Quergurten.

Länge unten (cm)	Länge oben (cm)	Breite (cm)	größter Umfang (m)	Untergurte	Art.-Nr.	Preis
490	410	230	14,4	7	<b>9948741</b>	<b>399,00</b>
560	480	230	15,8	7	<b>9948742</b>	<b>419,00</b>
610	530	230	16,8	7	<b>9948743</b>	<b>429,00</b>
430	350	250	13,6	6	<b>9917154</b>	<b>389,00</b>
470	390	250	14,4	6	<b>9917155</b>	<b>399,00</b>
510	430	250	15,2	7	<b>9917156</b>	<b>409,00</b>
550	470	250	16	7	<b>9917157</b>	<b>419,00</b>
590	510	250	16,8	7	<b>9917158</b>	<b>429,00</b>
630	550	250	17,6	8	<b>9917159</b>	<b>439,00</b>
670	590	250	18,4	8	<b>9917160</b>	<b>449,00</b>
710	630	250	19,2	8	<b>9917161</b>	<b>459,00</b>
810	730	250	21,2	8	<b>9917162</b>	<b>479,00</b>

### 9 DACHSCHUTZPLANE WINTERTIME

Material 100 % Polypropylen.

Länge (cm)	Breite (cm)	Untergurte	Art.-Nr.	Preis
550	300	14	<b>9917212</b>	<b>199,00</b>
600	300	14	<b>9917213</b>	<b>209,00</b>
650	300	14	<b>9917214</b>	<b>219,00</b>
700	300	14	<b>9917215</b>	<b>229,00</b>
750	300	14	<b>9917216</b>	<b>239,00</b>



### 10 ABSTANDSHALTER AUS HARTSCHAUM

Die Abstandshalter verhindern das Aufliegen der Gurte auf dem Fahrzeug.

Inhalt 4 Stück. Material Hartschaum. Gewicht 0,2 kg. Farbe schwarz.

**9918462 34,95**

### 11 SCHUTZECKEN AUS HARTSCHAUM

○ Zur sicheren Führung der Spanngurte  
○ Als Kraftverteiler der Zugkraft im sensiblen Bereich

Inhalt 4 Stück.

**9917255 74,95**

### 12 FENSTER SCHUTZFOLIE

○ Zusätzlicher Schutz vor Kratzern in den Fenstern ihres Fahrzeugs

Maße 0,5 m x 30 m Rolle (B x L).

**9993134 58,95**

### 13 GIEBELPROFIL

○ Verhindert/ reduziert Wasserlachen  
○ Geeignet für jedes Dach von Wohnwagen / Reisemobilen  
○ Giebelhöhe ca. 21 cm  
Inhalt 2 Stück. Material witterungsbeständiger, fester PE-Schaum. Länge 120 cm.

**9919769 98,95**



### 1 SCHUTZHÜLLEN FÜR DACHLUKEN

Aus Softkunstleder. Mit Gummizug ringsum für eine optimale Anpassung an die jeweilige Dachluke.

Hartal 48 x 48 cm	9952951	28,95
Heki 1 + 2 + 3 + 4	9952945	47,50
Heki Mini S/Airquad	9952947	47,50
Heki Midi Deluxe/Plus	9952948	47,50
Heki Mini Style	9940904	47,50
Heki Midi Style	9940903	47,50
Hymer 126 x 83 cm	9901837	52,50
MPK 40 x 40 cm	9952952	28,95
Remi Vario 40 x 40 cm	9952949	27,50
Remi Vario 50 x 70 cm	9952950	38,95



### 2 ISOLIERSCHUTZHÜLLE FÜR DACHHAUBE HEKI

Spezialhülle aus ca. 4 mm vollporig geschäumtem PVC-Schaum, sowie einer starken wärmedämmenden Wattierung aus 100 % Polyester. Neben der Isoliereigenschaft dämmt sie auch die Geräuschentwicklung. Die mit dem Fensterglas in Berührung kommende Innenfläche besteht aus weichem Tyvek-Material (100 % Polyethylen), die Außenfläche besteht aus grauem Kunstleder. Fester Halt durch umlaufendes Gummiband und 4 Klettschlaufen in den Ecken. Die Zwangsentlüftung bleibt aus Sicherheitsgründen unbeeinträchtigt.

Sicherheitshinweis: Vor der Fahrt muss die Haube entfernt werden.

Heki 1 + 2 + 3 + 4	9941024	144,95
Heki Mini S/Airquad	9941021	144,95
Heki Midi	9919669	144,95
Heki Midi Style	9941023	144,95

## Fantastic Vent

Warme, stickige Luft raus – frische, saubere Luft rein. Das in nur wenigen Minuten – angenehm leise und energiesparend. Das Herzstück ist ein leistungsstarkes Lüfterrad, das fest in die Dachluke integriert ist und je nach Bedarf gesteuert wird. Der Fantastic Vent arbeitet bei leicht geöffneter Dachluke und erzeugt einen angenehmen, zugfreien Luftstrom. Erhältlich in drei Modellvarianten (Pos 3 – 5).

### Technische Informationen für den Lüfter:

- o Maße 400 x 400 mm (B x T)
- o Leiser, robuster 12-Volt-Ventilator mit variabler Geschwindigkeit
- o Abnehmbares Moskitonetz innen für einfache Reinigung
- o Zu- und Abluftfunktion
- o Niedriger Stromverbrauch (0,2 – 1,9A), 12 V Betrieb
- o Hoher Luftumsatz, bis zu 1500 cbm je Stunde
- o Regensensor schließt die Haube bei Nässe (bei Modell 3350 und 7350)



**3 FANTASTIC VENT 2250**

- o Dachfenster mit 3 Lüfterstufen
- o Manuelles Öffnen der Dachkuppel
- o Manuelle Lüfterregelung (3 Stufen)
- o Integrierter Thermostat
- o Ohne Regensensor

Farbe weiß. Aufbauhöhe 125 mm. Für Dachstärke 27 bis 65 mm. Dachausschnitt 350 x 350 – 400 x 400 mm (B x T). Außenmaß 470 x 470 mm (B x T).

**9955045 359,00**



**4 FANTASTIC VENT 3350**

- o Dachfenster mit 3 Lüfterstufen
- o Automatisches Öffnen der Dachkuppel
- o Manuelle Lüfterregelung (3 Stufen)
- o Integrierter Thermostat
- o Mit Regensensor

Farbe weiß. Aufbauhöhe 125 mm. Für Dachstärke 27 bis 65 mm. Dachausschnitt 350 x 350 – 400 x 400 mm (B x T). Außenmaß 470 x 470 mm (B x T).

**9955047 489,00**



**5 FANTASTIC VENT 7350**

Dachfenster mit integriertem, regelbarem Lüfter.

- o Automatisches Öffnen der Dachkuppel
- o Automatische Lüfterregelung (Thermostat)
- o Manuelle Lüfterregelung (13 Stufen)
- o Fernbedienung mit Wandhalterung
- o Mit Regensensor

Farbe weiß. Aufbauhöhe 125 mm. Für Dachstärke 27 bis 65 mm. Dachausschnitt 350 x 350 – 400 x 400 mm (B x T). Außenmaß 470 x 470 mm (B x T).

**9926170 555,00**



**6 FERNBEDIENUNG ZU MODELL 7350**

Funkfernbedienung (2 AA Batterien im Lieferumfang enthalten). Wandhalterung zur Montage. Autom. Drehzahlregulierung über Thermostat. Manuelle Geschwindigkeitsregelung des Lüfters über 14 Stufen.

Farbe schwarz.

**9937450 99,75**

**7 SPOILER FÜR MINI- & MIDI-HEKI**

Spoiler zur Geräuschminimierung. Maße 598 x 58 x 182 mm (B x H x T).

**9964771 62,00**



**8 DACHHAUBE VENT MIT 12 V VENTILATOR**

Aerodynamische Form und ein modernes Design. Montage ohne Bohren am Dach mittels Schraubklemmsystem. Der Rollo- und Verdunklungsrahmen ist in 3 Positionen aufrollbar. Aus wetterbeständigem und schlagfestem Kunststoff.

Farbe weiß. Stromaufnahme 0,15 – 2,50 A. Einbaumaß 40 x 40 cm (L x B), Innenrahmen 45,8 x 46,2 cm (L x B), Außenhöhe 7,8 cm (geschlossen). Dachstärke 25 – 60 mm. Ø Ventilator 30 cm. Unter- und Überspannungsschutz. Luftfördermenge regelbar in 6 Stufen per Drehrichtung.

- MIN = 3,7 m3/min. (2 W – 0,15 A).
- MAX = 20 m3/min. (34 W – 2,50 A). Gewicht 4,5 kg.

weiß - lichtundurchlässig	9963488	314,00
weiß - lichtdurchlässig	9948593	314,00



**9 MONTAGEKIT**

Für Dachstärken von 40 – 60 mm.

**9963499 12,95**



**10 VENTILATOR KIT 12V ZU DACHHAUBEN**

Mit Hilfe des Ventilator Kit lässt sich die Dachhaube Thule Vent zu einem Ventilator umbauen. Auch passend für ältere Omnivent Dachhauben.

Maße 370 x 370 mm (B x T). Gewicht 1,6 kg.

**9918729 209,00**



**11 DACHHAUBE VENT 28 F**

Perfekt für beengte Raumverhältnisse und garantiert reichlich Innenlicht. Keine Montage eines Spoilers notwendig. Mit permanenter Belüftung und robustem Moskitonetz. Dank des Sandwich-Systems müssen keine weiteren Löcher gebohrt werden.

Einbaumaß 28 x 28 cm (L x B). Äußere Maße 32 x 34 cm (L x B). Innere Maße 31 x 34 cm (L x B). Innenlicht 25 x 25 cm (L x B). Dachstärke 28 – 50 mm. Permanente Belüftung 80 cm<sup>2</sup>. Gewicht 1,8 kg.

weiß	<b>9944502</b>	<b>97,95</b>
crystal	<b>9944503</b>	<b>114,00</b>

**12 KIT TURBO-VENT 28 F** (o. Abb.)

Zur Motorisierung der Dachhaube Vent 28 F. 12 V 25 W 9 m<sup>3</sup>/min.


<b>9944504</b>	<b>106,00</b>
----------------	---------------

**13 VENTILATOR TURBO KIT**

Leicht nachrüstbarer 12 V Turbo Ventilator für Dachhauben von 40 x 40 bis max. 50 x 70 cm. Kann auch als Einzelgerät für die Fenstermontage oder als Tischventilator verwendet werden. Die Stromversorgung läuft über eine 12 V Steckdose, kann aber auch mit 8 Batterien á 1,5 V (nicht im Lieferumfang) erfolgen. Mittels teleskopierbarem Klemmsystem (36 – 48 cm) regulierbar. Passend für z.B. nachfolgende Dachluken: Fiamma Vent 50 x 50, Seitz (Midi-Heki), RemiTop Vario II, Omni Vent und Seitz Mini Heki.

Leistung 4 W. Stromaufnahme 0,2 – 0,33 A. Maße 31 x 36 cm (L x B). Gewicht 1,3 kg.

<b>9952397</b>	<b>112,00</b>
----------------	---------------

**14 DACHHAUBE VENT 50**

Dachhaube mit beidseitiger Scherenöffnung. Serienmäßig mit Verdunklungsrolle und Moskitonetz.

Einbaumaß 50 x 50 cm (L x B). Dachstärke 30 – 70 mm. Haubenhöhe ca. 9 cm. Gewicht 4,5 – 4,7 kg.

weiß	<b>9944505</b>	<b>164,95</b>
crystal	<b>9944506</b>	<b>218,00</b>

**15 DACHHAUBE VENT**

Kurbeldachhaube mit aerodynamischer Dachform, Dauerlüftung und Moskitonetz.

Einbaumaß 40 x 40 cm (L x B). Dachstärke 30 – 50 mm. Haubenhöhe ca. 8,5 cm. Gewicht 2,8 kg.

weiß	<b>9944511</b>	<b>83,95</b>
crystal	<b>9944514</b>	<b>108,00</b>

**16 EXTENSION KIT** (o. Abb.)

Zur Montage der Dachhaube Vent bei Dachstärken von 50 bis 68 mm.

<b>9997144</b>	<b>16,75</b>
----------------	--------------

**17 DACHHAUBE TURBO VENT MIT THERMOSTAT**

Hergestellt aus stoßfestem und UV-beständigem Material. Aerodynamischer Haubendeckel für weniger Windgeräusche während der Fahrt. Umschaltbarer (Be- auf Entlüften), leistungsstarker 12 V Motor. Ausgestattet mit einem Moskitonetz.

Einbaumaß 40 x 40 cm (L x B). Dachstärke 30 – 45 mm. Haubenhöhe ca. 8,5 cm. Leistung 36 W. Stromaufnahme 0,3 – 3 A. Gewicht 4,6 kg.

weiß	<b>9944507</b>	<b>306,00</b>
crystal	<b>9944508</b>	<b>329,95</b>

**18 DACHHAUBE TURBO VENT PREMIUM**

Hergestellt aus stoßfestem und UV-beständigem Material. Aerodynamischer Haubendeckel für weniger Windgeräusche während der Fahrt. Umschaltbarer (Be- auf Entlüften), leistungsstarker 12 V Motor. Ausgestattet mit 2 Moskitonetzen. Mit Touch-Bedienelement für eine einfache und schnelle Bedienung.

Einbaumaß 40 x 40 cm (L x B). Dachstärke 30 – 45 mm. Haubenhöhe ca. 8,5 cm. Leistung 36 W. Stromaufnahme 0,2 – 3 A. Gewicht 4,6 kg.

weiß	<b>9944509</b>	<b>338,00</b>
crystal	<b>9944510</b>	<b>358,00</b>

**19 DACHHAUBE VENT F PRO**

Wie durch ein Fenster im Dach wird eine schnelle und natürliche Lüftung garantiert. Durch das Hinzufügen des optionalen Turbo Vent Kit ist es möglich, die Dachhaube in einen motorisierten Ventilator umzurüsten, was Ihnen so eine wirksame Alternative zur Klimaanlage bietet.

Außenmaß 56,6 x 53,1 x 9,2 cm (L x B x H). Einbaumaß 40 x 40 cm (L x B). Innenmaß 49 x 48,6 x 3,5 cm (L x B x H). Dachstärke 28 – 55 mm. Gewicht 4,7 kg.

<b>9944516</b>	<b>262,00</b>
----------------	---------------

**20 VENTILATOR KIT TURBO VENT F PREMIUM**

- o Mit Funktion Polar Control
- o Mit Funktion Polar Touch

Eingangsspannung: 12 V. Aufgenommene Leistung: 36 W. Min. Stromentnahme: 0,3 A, max. Stromentnahme 3 A. Max. Luftförderung: 35 m<sup>3</sup>/min. Ventilator-ø: 300 mm. Leistung 36 W. Stromentnahme Min. 0,3 A Max. 3 A. Gewicht 2 kg.

<b>9940965</b>	<b>259,00</b>
----------------	---------------

**21 VENTILATOR KIT TURBO VENT F** (o. Abb.)

Kit Turbo Vent F; mit Thermostat Polar Control. Eingangsspannung 12 Vcc. Leistung 36 W. Stromentnahme Min. 0,3 A Max. 3 A. Luftförderung 35 m<sup>3</sup>/min. ø Ventilator 300. Gewicht 2 kg.

<b>9940966</b>	<b>234,00</b>
----------------	---------------

**22 DACHENTLÜFTUNGSKLAPPE**

Aus Aluminium mit Teleskopausstellern und Gummidichtung. Ohne Innenrahmen.

Ausschnitt 26 x 20,5 cm (L x B). Aufbauhöhe 25 mm. Gewicht 0,5 kg.

<b>9964970</b>	<b>121,25</b>
----------------	---------------



### 1 DACHHAUBE MAXXFAN DELUXE

Komplettes Belüftungssystem für Wohnmobile mit Belüftungssystem, Lüfter und Regenschutz in einem All-in-one-Produkt.

- o Leistungsstarker Ansaug- und Abluftventilator mit 10 Stufen
- o Thermostat zur Steuerung der Raumtemperatur
- o Ausfahren per Fernbedienung
- o Liefert über 900 cm<sup>3</sup> Luft, um Sie kühl und komfortabel zu halten
- o Lüfter läuft bei geschlossenem Deckel für Zirkulation
- o 30 cm Lüfter mit 10 Flügeln
- o Tastatur zur Steuerung der Lüftergeschwindigkeit, des Thermostats, der Lufteinlass- und/oder Auslassfunktionen
- o Passt in alle standardmäßigen 40 x 40 cm Dachöffnungen

Inkl. Befestigungsschrauben und Eisenwaren.  
Dachabdichtung muss separat erworben werden.

Spannung 12 VDC. Material Kunststoff. Maße 41,7 x 12,7 x 58,5 cm (B x H x T).  
Gewicht 6 kg.

#### Elektrische Öffnung

weiß	<b>9944737</b>	<b>489,00</b>
smoke	<b>9944738</b>	<b>489,00</b>
transparent	<b>9944739</b>	<b>489,00</b>

#### Manuelle Öffnung

weiß	<b>9944754</b>	<b>349,95</b>
------	----------------	---------------



### 2 DACHLÜFTER MINI VENT DELUXE 12 V

Flache Belüftung, die Ihren Innenraum vor Regen, Ungeziefer und Schmutz schützt, wenn sie geöffnet oder geschlossen ist.

- o Mit eingebaute Mücken- und Schmutzsieb an der Innenwand und an der äußeren Lüftungsabdeckung. Die Gitter können zur Reinigung leicht entfernt werden
- o Lässt sich leicht in jede 40 x 40 cm große Öffnung einbauen
- o 12-V-Entlüftung mit eingebautem Regenschutz und LED-Beleuchtung
- o Der perfekte Ersatz für elektrische Bad- und Küchenlüfter
- o Geräuscharm und Energieeffizienz durch einen 15 cm Abluftventilator mit einfacher Geschwindigkeit

Spannung 12 VDC.

weiß	<b>9944755</b>	<b>119,95</b>
schwarz	<b>9944756</b>	<b>119,95</b>



### 3 DACHHAUBE MAXXFAN PLUS

Dachhaube mit leistungsstarkem 10-stufigen Ansaug- und Abluftventilator und Lüfter, sowie Thermostat zur Regelung der Raumtemperatur. Die wasserdichte, geformte Halterungslaschen sorgen für eine werkzeuglose Installation der neuen FANMATE-Lüftungsabdeckung (separat erhältlich). Mit elektrischer Öffnung ohne Fernbedienung.

- o Einbaumaß 40 x 40 cm

Spannung 12 VDC. Material Kunststoff. Maße 38,3 x 10 x 37,5 cm (B x H x T).  
Gewicht 4,6 kg.

<b>9944741</b>	<b>389,00</b>
----------------	---------------




### 4 INNENRAHMEN MIT VERDUNKLUNGSROLLO MAXXSHADE

Nachrüstbar für MAXXFAN DELUXE. Der Maxxshade ist die perfekte Lösung, um Sonnenlicht und UV-Strahlen abzuschirmen, damit Sie sich kühl und wohl fühlen - Tag und Nacht! Vollständig einziehbares, federbelastetes Rollo mit sicherem „Snap-Lock“-Verschluss. Das Beschattungsmaterial hat eine reflektierende Rückseite, um Licht zu blockieren und Wärme zu reflektieren. Beeinträchtigt nicht den normalen Betrieb der Dachentlüftung mit elektrischen Ventilator. Einfache Installation direkt am vorhandenen Garniturings des Dachlüfter.

Spannung 12 VDC. Farbe weiß. Maße 35,6 x 35,6 cm (L x B). Gewicht 1,5 kg.

Plus mit LED	<b>9944747</b>	<b>114,95</b>
ohne LED	<b>9944746</b>	<b>104,95</b>



### 5 DACHHAUBE VENT

- o Aerodynamische Form und ein modernes Design
- o Montage ohne Bohren am Dach mittels Schraubklemmsystem
- o Rollo- und Verdunklungsrahmen in 3 Positionen aufrollbar
- o Wahlweise mit oder ohne 12 V Ventilator
- o Wetterbeständiger und schlagfester Kunststoff
- o Ohne Ventilator

Farbe weiß - lichtundurchlässig. Einbaumaß 40 x 40 cm (L x B). Innenrahmen 45,8 x 46,2 cm (L x B). Außenmaße 45,9 x 47,2 cm. Außenhöhe 7,8 cm (geschlossen). Dachstärke 25 - 60 mm (bis 60 mm mit Montagekit). Gewicht 3 kg.

<b>9963490</b>	<b>124,00</b>
----------------	---------------


**DOMETIC**  
OUTDOOR

**6 DACHLÜFTER MIT MOTOR**

Dometic GY 11. Mit 2-stufigem Gebläse, kraftvolle Entlüftung auch bei abgeschaltetem Motor (3 bis 12 m<sup>3</sup>/h bei Windgeschwindigkeiten von 1 bis 4 m/s).

Anschlussspannung 12 Volt DC. Kapazität 70/125 m<sup>3</sup>/H. Leistungsaufnahme 30 Watt. Dachausschnitt (Ø) 10,5 cm. Maße Dachkuppel 6,4 x 20 cm (H x Ø). Gewicht 0,6 kg.

**9903078 275,00**

**FAWO**
**7 PILZDACHLÜFTER 3-TEILIG**

Geeignet für Dachstärke bis 50 mm.

Farbe weiß. Material Kunststoff. Haube 204 mm. Sockel 104,5 mm. Gewicht 219 g.

**9940127 22,95**

**DOMETIC**  
OUTDOOR

**8 DACHLÜFTER MIT MOTOR**

Dometic GY 20. Geeignet für Dachstärken bis 45 mm, Dachausschnitt 130 mm.

Maße Dachkuppel 6,4 x 20 cm (H x Ø). Gewicht 0,4 kg.

**9963460 48,00**

**KNORZ**
**9 – 11 DACHLÜFTER**

Aus Polypropylen weiß mit UV-Stabilisator. Zur Dauerlüftung im Fahrzeug. Befestigung von innen.

Farbe weiß. Dachdicke ab 25 mm. Dachausschnitt Ø 110 mm. Schrauben\* Blech-/ Spaxschrauben Ø 3,5, DIN ISO 7049 (DIN 7981). Schraubenlängen = Dachdicke - 5 mm. Gewicht 200 g.

9 Mit Innengitter. Lüftungsquerschnitt 16 cm<sup>3</sup>.

**9944607 13,25**

10 Ausführung Schlauchanschluss 60 mm. Lüftungsquerschnitt 23 cm<sup>3</sup>.

**9944608 13,25**

11 Ausführung Schlauchanschluss 80 mm (für Dunstabzüge). Lüftungsquerschnitt 50 cm<sup>3</sup>.

**9944609 13,50**

**MAX-AIR**
**12 + 13 DACHLÜFTER MAXXFAN DOME**

Für Dach- oder Seitenwandbelüftung und Feuchtigkeitskontrolle in Badezimmern und Duschen. 12V Lüfter. Manuell zu Öffnen. Verriegelungsdeckel mit Einhand-Druckknopfbedienung. Passen für Dachstärken von 26 bis 150 mm.

Spannung 12 V. Material Kunststoff. Maße 75 x 220 mm (H x Ø). Gewicht 1,5 kg.

12 Ausführung mit LED (Plus).

weiß **9944748 189,00**

schwarz **9944749 189,00**

13 Ausführung ohne LED.

weiß **9944751 169,95**

schwarz **9944752 169,95**


**LILIE**  
solar | light | energy

**14 + 15 VENTILATOR SOLAR**

Sobald Sonnenlicht auf die Solarzellen des extraflachen Ventilators fällt, saugt er Luft ab und hilft so beim Kühlen und Entlüften.

Material Gehäuse Kunststoff, Außen Edelstahl. Ausschnittmaß-Ø 11,6 cm. Solarfläche-Ø 10 cm. Außen-Ø 21,5 cm. Aufbauhöhe 3,6 cm. Gewicht 420 g.

14 chrom **9985761 75,25**

Material Kunststoff. Gesamt-Ø 21,5 cm. Ausschnitt-Ø 11,6 cm. Aufbauhöhe 5 cm. Gesamthöhe 9 cm. Gewicht 420 g.

15 weiß **9985760 64,95**


**REMIS**
**16 REMITOPVARIO II – AUFSTELL-DACHHAUBE**

Ein Urlaub mit viel Licht und frischer Luft ist seit jeher das Grundbedürfnis jedes Campers. Um Ihren individuellen Ansprüchen gerecht zu werden, gibt es bei Remis eine ganze Reihe von Dachhauben, die Ihnen die Qual der Wahl lässt.


- o Integriertes Verdunkelungs- und Insektenschutzrollo
- o Mit Zwangsentlüftung (nicht verschließbar)
- o Getönte Isolierscheiben
- o Großer Öffnungswinkel bis 60° (600 x 900 mm bis 45°)
- o Einfache und sichere Bedienung
- o Strömungsgünstiger Aufbau
- o Befestigungsklammern für Dachstärke 24 – 35 mm sind im Lieferumfang enthalten. Montage an Fahrzeugen mit Dachstärken von 24 – 55 mm möglich.

**DACHHAUBEN**

Einbaumaß (L x B cm)	Ausführung	Art.-Nr.	Preis
40 x 40	Rasteraufsteller	<b>9964142</b>	<b>182,95</b>
40 x 40	Kurbel	<b>9964143</b>	<b>212,95</b>
90 x 60	Kurbel	<b>9964148</b>	<b>806,50</b>

**BEFESTIGUNGSKLAMMERN (o. Abb.)**

Einbaumaß (L x B cm)	Dachstärke (mm)	Art.-Nr.	Preis
40 x 40	36 – 45	<b>9967351</b>	<b>54,50</b>
40 x 40	46 – 55	<b>9967352</b>	<b>55,50</b>
90 x 60	36 – 45	<b>9967359</b>	<b>97,75</b>
90 x 60	46 – 55	<b>9967363</b>	<b>105,95</b>


**REMIS**
**17 REMITOP VISTA**

Die aerodynamische und geräuscharme Aufstell-Dachhaube zeichnet sich besonders positiv durch die sehr flache Bauweise mit einem Innenrahmen mit nur 6,5 mm aus.

- o Fliegenschutzrollo schwarz und Sonnenschutzplissee weiß
- o Großer Öffnungswinkel bis 60°
- o Außenscheibe getönt
- o Innenrahmen ASA Material (hitzebeständig)
- o Einleger enthalten um Zwangsentlüftung auszuschalten
- o Extrem flacher Montagerahmen

Einbaumaß 40 x 40 cm (L x B). Dachstärke 28 – 42 mm. Gewicht ca. 3,5 kg.

**9916893 163,50**

# Quipon

## 1 + 2 DACHHAUBE QUIPON SKY

Einfache Frischluftzufuhr. Leichte Handhabung.  
Hochwertiges Verdunkelungs- und Insektenschutzplissee.  
Hochwertiges Material ASA. Geringe Aufbauhöhe.



Modell	1 QUIPON SKY	2 QUIPON SKY
Bedienung	Bügel	Bügel
Raststellungen	4 (geschlossen, Lüftung, 30°, 80°)	4 (geschlossen, Lüftung, 20°, 70°)
Max. Öffnungswinkel	80°	70°
Verglasung	Einfach	Doppelt
Rahmenfarbe	weiß	weiß
Dachstärke (mm)	20 – 50	25 – 60
Ausschnittmaß (mm)	400 x 400	700 x 500
Außenmaß (B x H x T mm)	490 x 110 x 490	833 x 90 x 633
Gewicht (kg)	4,1	8,2
Beleuchtung / Lüfter	- / -	LED 10 – 15 V / -
Zwangsentlüftung	nein	ja
Art.-Nr.	<b>9955471</b>	<b>9955468</b>
Preis	<b>124,95</b>	<b>429,00</b>




## 3 DACHHAUBE SKYMAXX

- o Einbaumaß 40 x 40 cm
- o Manuelle Öffnung mit 3 Öffnungspositionen
- o Zwei integrierte Verdunkelungsrollos
- o Passend für Dachstärke 23 – 60 mm

Material Kunststoff. Maße 52 x 15 x 52 cm (B x H x T).

Ausführung	Spannung (V)	Gewicht (kg)	Art.-Nr.	Preis
Plus mit LED	12	4,4	<b>9944742</b>	<b>169,00</b>
ohne LED	-	4,2	<b>9944743</b>	<b>149,95</b>



## 4 DACHHAUBE SKYMAXX LX

- o Einbaumaß 50 x 70 cm
- o Manuelle Öffnung mit 3 Öffnungspositionen
- o Zwei integrierte Verdunkelungsrollos
- o Passend für Dachstärke 23 – 60 mm

Material Kunststoff. Maße 82 x 13 x 62 cm (B x H x T).

Ausführung	Dachstärke (mm)	Spannung (V)	Gewicht (kg)	Art.-Nr.	Preis
Plus mit LED	23 – 42	12	7,9	<b>9949018</b>	<b>369,00</b>
ohne LED	23 – 42	-	7,9	<b>9949017</b>	<b>349,00</b>
Plus mit LED	43 – 60	12	7,9	<b>9944744</b>	<b>369,00</b>
ohne LED	43 – 60	-	7,6	<b>9944745</b>	<b>349,00</b>



## 5 + 6 DACHFENSTER ROOFSTAR

- o Besonders stabil: aus UV-beständigem ASA- und PMMA-Material
  - o Effektive Verdunkelung: Rollo-System integriert
  - o Alltagsfreundlich: Innenrahmen einfach zu entfernen & befestigen
  - o Spoiler-Wirkung: Gummi-Dichtlippe minimiert effektiv Geräusche
- Lieferumfang Montage-Kit 25 – 32 mm.

### 5 DACHFENSTER ROOFSTAR 4

Rahmenfarbe weiß. Haubenfarbe getönt. Maße 40 x 40 cm (L x B).

Bedienung manuell. Gewicht 3 kg.

mit Zwangsentlüftung – ohne Beleuchtung	<b>9948716</b>	<b>169,95</b>
mit Zwangsentlüftung – mit Beleuchtung	<b>9948717</b>	<b>199,95</b>
ohne Zwangsentlüftung – ohne Beleuchtung	<b>9948718</b>	<b>174,95</b>
ohne Zwangsentlüftung – mit Beleuchtung	<b>9948719</b>	<b>204,95</b>

Bedienung motorisiert. Gewicht 3,6 kg.


mit Zwangsentlüftung – ohne Beleuchtung	<b>9948720</b>	<b>337,95</b>
mit Zwangsentlüftung – mit Beleuchtung	<b>9948722</b>	<b>356,95</b>
ohne Zwangsentlüftung – ohne Beleuchtung	<b>9948723</b>	<b>343,95</b>
ohne Zwangsentlüftung – mit Beleuchtung	<b>9948724</b>	<b>362,95</b>

### 7 MONTAGE-KIT FÜR DACHFENSTER ROOFSTAR 4 (o. Abb.)

Montage-Kit Dachstärke 33 – 44 mm für Dachfenster roofSTAR 4.

Lieferumfang 8 St. Befestigungsklammern 33 – 36 mm, 8 St. Befestigungsklammern 37 – 40 mm, 8 St. Befestigungsklammern 41 – 44 mm, 8 St. Befestigungsschrauben 3 x 10 mm, 2 St. Aluminiumblende 375 mm lang.

**9948725 29,95**



### 6 DACHFENSTER ROOFSTAR 7

Rahmenfarbe weiß. Haubenfarbe getönt. Maße 70 x 50 cm (L x B).

Bedienung manuell. Gewicht 5,2 kg.

mit Zwangsentlüftung – ohne Beleuchtung	<b>9948726</b>	<b>619,00</b>
mit Zwangsentlüftung – mit Beleuchtung	<b>9948727</b>	<b>689,00</b>
ohne Zwangsentlüftung – ohne Beleuchtung	<b>9948728</b>	<b>639,00</b>
ohne Zwangsentlüftung – mit Beleuchtung	<b>9948729</b>	<b>719,00</b>

Bedienung motorisiert. Gewicht 7,1 kg.

mit Zwangsentlüftung – ohne Beleuchtung	<b>9948730</b>	<b>919,00</b>
mit Zwangsentlüftung – mit Beleuchtung	<b>9948732</b>	<b>999,00</b>
ohne Zwangsentlüftung – ohne Beleuchtung	<b>9948733</b>	<b>959,00</b>
ohne Zwangsentlüftung – mit Beleuchtung	<b>9948734</b>	<b>1.069,00</b>

### 8 MONTAGE-KIT FÜR DACHFENSTER ROOFSTAR 7 (o. Abb.)

Montage-Kit Dachstärke 33 – 44 mm für Dachfenster roofSTAR 7.

Lieferumfang 8 St. Befestigungsklammern 33 – 36 mm, 8 St. Befestigungsklammern 37 – 40 mm, 8 St. Befestigungsklammern 41 – 44 mm, 8 St. Befestigungsschrauben 3 x 10 mm, 2 St. Aluminiumblende 475 mm lang.

**9948735 49,95**



### 9 DACHHAUBE VISIONSTAR M

- o Neue verbesserte Mechanik
  - o Stufenlos aufstellbar bis 50°
  - o Sehr flache Haube (nur 80 mm ü. D.)
  - o Stark reduzierte Fahrgeräusche und Zugluft
  - o Doppelwandiger Rahmen und Doppelverglasung für bessere Isolation
  - o Dauerlüftung auch bei geschlossenen Plissees
  - o Hoher UV-Schutz durch getöntes Haubenmaterial
  - o Mit Verdunkelungs- und Fliegenschutzrollo
- Ausschnittmaß 400 x 400 mm. Dachstärke 25 – 60 mm. Eckradius 28 mm. Haubenmaß 490 x 470 mm. Dauerlüftung bis zu 150 cm³. Höhe über Dach 80 mm. Rahmenmaße 565 x 530 x 35 mm (L x B x H). Gewicht 3,76 kg.
- |            |                |               |
|------------|----------------|---------------|
| cremeweiß  | <b>9943866</b> | <b>142,75</b> |
| signalweiß | <b>9944604</b> | <b>146,95</b> |

### 10 DACHHAUBE VISIONSTAR L

- o Einfache Einhandbedienung mit Bügelgriff
  - o Stufenlos aufstellbar bis 55°
  - o Flache Haube (nur 105 mm ü. D.)
  - o Stark reduzierte Fahrgeräusche und Zugluft
  - o Doppelwandiger Rahmen und Doppelverglasung für bessere Isolation
  - o Dauerlüftung auch bei geschlossenen Plissees
  - o Robuste Hauben aus schlagzähem Polycarbonat
- Ausschnittmaß 700 x 500 mm. Dachstärke 25 – 60 mm. Eckradius 23 mm. Haubenmaß 815 x 583 mm. Dauerlüftung bis zu 150 cm³. Höhe über Dach 105 mm. Rahmenmaße 872 x 610 x 37 mm (L x B x H). Gewicht 8,19 kg.
- |            |                |               |
|------------|----------------|---------------|
| cremeweiß  | <b>9943868</b> | <b>409,95</b> |
| signalweiß | <b>9944605</b> | <b>409,95</b> |

### 11 NACHRÜST-SET VISIONVENT/ VISIONSTAR

- o Moderner Innenrahmen mit Doppelplissee
  - o Nachrüstbar für Modelle 27, 29 (280 x 280 mm), ab Modell 42 (400 x 400 mm) und Modell 75 (700 x 500 mm)
  - o Verdunklung und Fliegennetz als Plissee
  - o Dauerlüftung durch Rahmen
- VisionVent S – Modell 27P**  
Farbe cremeweiß. Rahmengröße 365 x 340 x 32 mm (L x B x H). Gewicht 0,5 kg.
- |  |                |              |
|--|----------------|--------------|
|  | <b>9943864</b> | <b>66,25</b> |
|--|----------------|--------------|
- VisionStar M – Modell 49P**  
Farbe cremeweiß. Rahmengröße 565 x 530 x 35 mm (L x B x H). Gewicht 0,97 kg.
- |  |                |              |
|--|----------------|--------------|
|  | <b>9963609</b> | <b>83,25</b> |
|--|----------------|--------------|
- VisionStar L – Modell 75P mit LED**  
Farbe cremeweiß. Rahmengröße 872 x 610 x 337 mm (L x B x H). Gewicht 1,4 kg.
- |  |                |               |
|--|----------------|---------------|
|  | <b>9943865</b> | <b>242,95</b> |
|--|----------------|---------------|



### 12 DACHHAUBE VISIONVENT S PRO

- o Große Haube als Regenschutz
  - o Hoher UV-Schutz durch getöntes Haubenmaterial
  - o Teleskop-Aussteller, vierseitig aufstellbar, mit Verriegelung
  - o Moderner Innenrahmen mit Doppelpolissee
- Rahmenfarbe cremeweiß, Haubenfarbe Rauchglas.  
Ausschnitt 280 x 280 mm. Dachstärke 24 – 46 mm. Höhe über Dach 80 mm. Dauerlüftung 75 cm³. Maße 365 x 320 x 340 mm (L x B x H). Gewicht 1,8 kg.
- |  |                |               |
|--|----------------|---------------|
|  | <b>9940858</b> | <b>106,50</b> |
|--|----------------|---------------|

### 13 DACHHAUBE VISIONVENT S ECO

- o Große Haube als Regenschutz
  - o Hauben von innen verschraubt
  - o Teleskop-Aussteller, vierseitig aufstellbar
  - o Klappbarer Moskitonetzrahmen
  - o Wahlweise mit Rollo
- Rahmenfarbe cremeweiß, Haubenfarbe Rauchglas. Ausschnitt 280 x 280 mm. Haubenmaß 380 x 395 mm. Dauerlüftung 60 cm³. Höhe über Dach 80 mm. Dachstärke 24 – 46 mm. Gewicht 1,4 kg.
- |  |                |              |
|--|----------------|--------------|
|  | <b>9950948</b> | <b>81,75</b> |
|--|----------------|--------------|
- Rauchglas cremeweiß mit Netz + Rollo
- |  |                |               |
|--|----------------|---------------|
|  | <b>9917207</b> | <b>100,50</b> |
|--|----------------|---------------|

### 14 DACHLUKE MODELL 4600K

- o Kombirollo mit Netz u. Verdunklung
  - o Große, transparente Außenhaube mit Schnee- und Spritzschutz
  - o Haube mit Verriegelung
- Dauerbelüftung 150 cm³. Ausschnittmaß 400 x 400 mm. Dachstärke 24 – 56 mm. Höhe über Dach 92 mm. Gewicht 2,9 kg.
- |                  |                |               |
|------------------|----------------|---------------|
| Rahmen cremeweiß | <b>9963605</b> | <b>115,95</b> |
| Rahmen grau      | <b>9964678</b> | <b>115,95</b> |



### 15 DACHLUKE MODELL 29

- o Abklappbarer Moskitonetzrahmen
  - o Rollo optional
  - o Haube mit Verriegelung
- Dauerbelüftung 60 cm³. Ausschnittmaß 280 x 280 mm. Dachstärke 24 – 46 mm. Höhe über Dach 78 mm. Gewicht 1,2 kg.
- Mit Moskitonetz**
- |           |                |              |
|-----------|----------------|--------------|
| beige     | <b>9963654</b> | <b>65,25</b> |
| cremeweiß | <b>9963651</b> | <b>65,25</b> |
| grau      | <b>9963653</b> | <b>65,25</b> |
- Mit Moskitonetz und Rollo**
- |           |                |              |
|-----------|----------------|--------------|
| beige     | <b>9963003</b> | <b>85,50</b> |
| cremeweiß | <b>9963004</b> | <b>85,50</b> |

### 16 DACHLUKE MODELL 42

- o Abklappbarer Moskitonetzrahmen
  - o Rollo optional
  - o Haube mit Verriegelung
- Dauerbelüftung 150 cm³. Ausschnittmaß 400 x 400 mm. Dachstärke 24 – 56 mm. Höhe über Dach 91 mm. Gewicht 2,3 kg.
- Mit Moskitonetz**
- |           |                |              |
|-----------|----------------|--------------|
| beige     | <b>9963571</b> | <b>80,75</b> |
| cremeweiß | <b>9963588</b> | <b>80,75</b> |
| grau      | <b>9963577</b> | <b>80,75</b> |
- Mit Moskitonetz und Rollo**
- |           |                |              |
|-----------|----------------|--------------|
| beige     | <b>9963017</b> | <b>99,50</b> |
| cremeweiß | <b>9963018</b> | <b>99,50</b> |
| grau      | <b>9963019</b> | <b>99,50</b> |

### 17 DACHLUKE MODELL 46

- o Abklappbarer Moskitonetzrahmen
  - o Rollo optional
  - o Große Außenhaube mit Schnee- und Spritzschutz
  - o Haube mit Verriegelung
- Dauerbelüftung 150 cm³. Ausschnittmaß 400 x 400 mm. Dachstärke 24 – 56 mm. Höhe über Dach 92 mm. Gewicht 2,8 kg.
- Mit Moskitonetz**
- |           |                |              |
|-----------|----------------|--------------|
| beige     | <b>9964666</b> | <b>88,95</b> |
| cremeweiß | <b>9963604</b> | <b>88,95</b> |
| grau      | <b>9964668</b> | <b>88,95</b> |
- Mit Moskitonetz und Rollo**
- |           |                |               |
|-----------|----------------|---------------|
| beige     | <b>9963022</b> | <b>107,95</b> |
| cremeweiß | <b>9963027</b> | <b>107,95</b> |
| grau      | <b>9963028</b> | <b>107,95</b> |



## Dachfenster Heki

- Das Heki ist lieferbar als Bügel-, Hebel- und Handkurbelmodell, mit oder ohne Zwangsbelüftung

- Innenrahmen mit Verdunkelung und Insektenschutz (unabhängig voneinander stufenlos verstellbar)
- Maximaler Öffnungswinkel 45° bzw. 60°
- Doppelte Acrylverglasung

- Handkurbel stufenlos verstellbar
- Bügelmodell mit drei Raststellungen: vollständig geöffnet, Mittel- und Schlechtwetterposition



### 1 HEKI 2 / HEKI 2 DELUXE

- Für Wohnwagen
- Gasfedern zur komfortablen Einstellung der Dachhaube
- Doppelt plissiertes Duette Wabenrollo
- Mit integrierter Beleuchtung (Heki 2 deLuxe)

### 2 HEKI 3 PLUS

- Für Reisemobile und Wohnwagen
- Ohne Beleuchtung
- Doppelt plissiertes Wabenrollo

### 3 MIDI HEKI STYLE GD

- Für Reisemobile und Wohnwagen
- Großer Dachausschnitt ermöglicht optimale Belüftung
- Maximaler Öffnungswinkel 45° bzw. 60°
- Mit oder ohne Zwangsbelüftung

MODELL	1 HEKI 2	1 HEKI 2 DELUXE	2 HEKI 3 PLUS	3 MIDI HEKI STYLE (BÜGEL)	3 MIDI HEKI STYLE (KURBEL)
Reisemobil	-	-	ja	ja	ja
Wohnwagen	ja	ja	ja	ja	ja
Bedienung	Bügel	Hebel	Kurbel	Bügel	Kurbel
Raststellungen	3	3	stufenlos	3	stufenlos
Max. Öffnungswinkel	55°	55°	70°	45°	60°
12 V Leuchten (Watt)	-	4 x 5	-	-	-
Verglasung PMMA	Doppelt	Doppelt	Doppelt	Doppelt	Doppelt
Verdunkelung / Insektenschutz	Rollosystem	Doppelt plissiert	Doppelt plissiert	Einfach plissiert	Einfach plissiert
Rahmenmaterial	ASA	ASA	ASA	ASA	ASA
Rahmenfarbe RAL 9001	ja	ja	ja	ja	ja
Standard-Dachst. (mm)	25 - 32	25 - 32	25 - 32	30 - 34	30 - 34
Mögliche Dachst. (mm) (Montageset optional)	25 - 60	25 - 60	25 - 60	25 - 29 / 35 - 60	25 - 29 / 35 - 60
Ausschnittmaß (B x T mm)	960 x 655	960 x 655	960 x 655	700 x 500	700 x 500
Gewicht (kg)	11,0	11,5	15,0	8,0	8,5

#### Heki (mit Zwangsbelüftung)

				weiß	grau	weiß	grau
Art.-Nr.	<b>9963671</b>	<b>9963672</b>	-	<b>9949281</b>	<b>9942774</b>	<b>9941440</b>	<b>9937434</b>
Preis	<b>809,00</b>	<b>959,00</b>	-	<b>615,00</b>	<b>615,00</b>	<b>819,00</b>	<b>819,00</b>
<b>Heki (ohne Zwangsbelüftung)</b>			<b>9942642</b>	<b>9949277</b>	<b>9942775</b>	<b>9941451</b>	<b>9933857</b>
Art.-Nr.	-	-	<b>9942642</b>	<b>9949277</b>	<b>9942775</b>	<b>9941451</b>	<b>9933857</b>
Preis	-	-	<b>1.309,00</b>	<b>639,00</b>	<b>639,00</b>	<b>829,00</b>	<b>829,00</b>
<b>Spoiler</b>	1.100 mm	1.100 mm	1.100 mm	800 mm	800 mm	800 mm	800 mm
Art.-Nr.	<b>9964790</b>	<b>9964790</b>	<b>9964790</b>	<b>9964770</b>	<b>9964770</b>	<b>9964770</b>	<b>9964770</b>
Preis	<b>92,00</b>	<b>92,00</b>	<b>92,00</b>	<b>79,00</b>	<b>79,00</b>	<b>79,00</b>	<b>79,00</b>


Die technisch zulässige Gesamtmasse des Fahrzeugs sowie die technisch zulässige Gesamtmasse auf der Achse dürfen nicht überschritten werden. Nachträglich am Fahrzeug angebrachtes Zubehör verringert die Zuladungsmöglichkeit und beeinflusst die Achslasten. Nachträgliche Änderungen am Fahrzeug (z. B. Ablostung), die die Massewerte des Fahrzeugs beeinflussen, liegen im Verantwortungsbereich des Fahrzeughalters. Weitere Hinweise & Erläuterungen zur Gewichtsthematik finden Sie in den Verkaufsunterlagen und auf den Websites der Hersteller.


**4 MICRO HEKI**

Für Reisemobile und Wohnwagen. Für den Badbereich. Lässt sich manuell mit einem Hebelsystem öffnen und schließen. Inkl. Fliegengitter. Montagekit muss dazu bestellt werden.

Maße 280 x 280 mm (L x B), Gewicht 1,7 kg.

M. Zwangsbelüftung, o. Verdunkelung	<b>9940875</b>	<b>109,00</b>
O. Zwangsbelüftung, o. Verdunkelung	<b>9940876</b>	<b>119,00</b>
M. Zwangsbelüftung, m. Verdunkelung	<b>9940877</b>	<b>119,00</b>
O. Zwangsbelüftung, m. Verdunkelung	<b>9940878</b>	<b>129,00</b>


**5 MINI HEKI STYLE – FÜR REISEMOBIL UND WOHNWAGEN**

Innenrahmen mit Verdunkelung und Insektenschutz.

- o Mit praktischem Bügelsystem
- o Spoiler zur Geräuschminimierung als Zubehör
- o 3 Rasterstellungen
- o Verglasung PMMA (Acryl)doppelt
- o Einfach plissiert

Rahmenfarbe RAL 9001. Außenmaß 400 x 400 mm. Einbaumaß 550 x 510 mm. Rahmenmaterial ASA. Gewicht 3,3 kg.

M. Zwangsbelüftung		
25 – 42 mm	<b>9940578</b>	<b>165,00</b>
43 – 60 mm	<b>9940605</b>	<b>165,00</b>
O. Zwangsbelüftung		
25 – 42 mm	<b>9940576</b>	<b>175,00</b>
43 – 60 mm	<b>9940577</b>	<b>175,00</b>


**6 MINI HEKI S – FÜR WOHNWAGEN**

Innenrahmen mit Verdunkelung und Insektenschutz (unabhängig voneinander stufenlos verstellbar).

- o Spoiler zur Geräuschminimierung als Zubehör
- o 5 Rasterstellungen
- o Verglasung PMMA (Acryl)einfach
- o Einfach plissiert
- o Mit Zwangsbelüftung

Rahmenfarbe RAL 9001. Ausschnittmaß 400 x 400 mm. Einbaumaß 500 x 500 mm. Rahmenmaterial ASA. Gewicht 2,9 kg.

Dachstärke (mm) 23 – 42	<b>9982814</b>	<b>139,00</b>
Dachstärke (mm) 43 – 60	<b>9982815</b>	<b>139,00</b>


**7 MONTAGESET MIDI HEKI STYLE**

(Dachstärke 30 – 34 ist im Lieferumfang)

25 – 29 mm	<b>9963680</b>	<b>20,75</b>
35 – 42 mm	<b>9963681</b>	<b>24,75</b>
43 – 52 mm	<b>9963682</b>	<b>27,95</b>
53 – 60 mm	<b>9963683</b>	<b>30,95</b>


**8 MONTAGESET HEKI 2 + 3**

(Dachstärke 25 – 32 ist im Lieferumfang)

32 – 39 mm	<b>9963675</b>	<b>20,75</b>
39 – 46 mm	<b>9963676</b>	<b>24,75</b>
46 – 53 mm	<b>9963677</b>	<b>27,95</b>
53 – 60 mm	<b>9963678</b>	<b>30,50</b>


**9 VERRIEGELUNG MIDI HEKI MIT BÜGEL**

Nachrüstset Midi Heki für zusätzliche Rastposition (bis Baujahr 2018).

<b>9941597</b>	<b>39,00</b>
----------------	--------------


**10 ADAPTERRAHMEN**

Für den Einbau von Dachhauben Dometic Mini Heki und Dachklimaanlagen Dometic Freshjet.

Ausschnittsmaß über 400 mm (500 mm außen)	<b>9907545</b>	<b>64,95</b>
Adapter Ducato Kastenwagen 40 x 40	<b>9912546</b>	<b>129,00</b>


**11 ADAPTERRAHMEN ZU MIDI HEKI**


Für Trapezblechdach (Fiat Ducato)

vorne	<b>9921557</b>	<b>97,00</b>
hinten	<b>9921562</b>	<b>129,00</b>


**12 FLIEGENGITTER FLYNET ZU DACHHAUBE MIDI HEKI**

Zusatz-Fliegengitter mit Aluminiumrahmen für das Dometic Midi Heki mit Kurbelbedienung. Montage ohne bohren und schrauben.

<b>9943772</b>	<b>49,95</b>
----------------	--------------


**13 MONTAGESET DOMETIC MICRO HEKI AF**

Montagesatz mit Bügeln und Schrauben für eine unkomplizierte Montage von Micro Heki. Bringen Sie einfach den Außenrahmen mit dem Montagesatz an, und Ihr Micro Heki ist einsatzbereit. Der Adapterrahmen Micro Heki zwingend notwendig!

Dachstärke 24 – 25 mm und 43 mm	<b>9940879</b>	<b>12,00</b>
Dachstärke 26 – 27 mm und 44 – 45 mm	<b>9940880</b>	<b>12,00</b>
Dachstärke 28 – 29 mm und 46 – 47 mm	<b>9940881</b>	<b>12,00</b>
Dachstärke 30 – 31 mm und 48 – 49 mm	<b>9940882</b>	<b>12,00</b>
Dachstärke 32 – 33 mm und 50 – 51 mm	<b>9940883</b>	<b>12,00</b>
Dachstärke 34 – 35 mm und 52 – 53 mm	<b>9940884</b>	<b>12,00</b>
Dachstärke 36 – 37 mm und 54 – 55 mm	<b>9940885</b>	<b>12,00</b>
Dachstärke 38 – 39 mm und 56 – 57 mm	<b>9940886</b>	<b>12,00</b>
Dachstärke 40 – 41 mm und 58 – 59 mm	<b>9940887</b>	<b>12,00</b>
Dachstärke 42 mm und 60 mm	<b>9940888</b>	<b>12,00</b>


**14 ADAPTERRAHMEN MICRO HEKI**

Zur Montage des Micro Heki bei Dachstärken von 43 – 60 mm ist der Adapterrahmen in Kombination mit dem jeweiligen Montagesatz zwingend notwendig.

<b>9940719</b>	<b>9,00</b>
----------------	-------------


**15 ADAPTERRAHMEN ZU MICRO HEKI**

Adapterrahmen zum Ausgleichen der Kanten im Fiat Ducato. Adapterrahmen zur Montage von Micro Heki Dachfenstern mit 280 x 280 mm.

<b>9926378</b>	<b>65,00</b>
----------------	--------------



THE ROOFLIGHT SPECIALISTS  
**MPK**

### 1 ADAPTERRAHMEN FIAT DUCATO

Adapterrahmen aus PP

o Passend für Dach Fiat Ducato

o Für MPK-Modelle VisionStar / VisionVent

280 x 280 mm

400 x 400 mm

**9943862**

**23,95**

**9943863**

**29,75**



THE ROOFLIGHT SPECIALISTS  
**MPK**

### 2 ROLLO

Alle Rollos identisch.

#### Modell 29, 2753 (Vision Vent S eco)

cremeweiß 9001

**9963041**

**35,50**

weiß 9010 (altweiß)

**9912898**

**37,50**

#### Modell 42, 46/4600

cremeweiß 9001

**9963052**

**24,95**

beige

**9963051**

**24,95**

weiß 9010 (altweiß)

**9963575**

**24,95**

grau

**9963053**

**24,95**

#### Modell 4600K, 4751K (Vision Vent M)

cremeweiß 9001

**9963058**

**33,50**



THE ROOFLIGHT SPECIALISTS  
**MPK**

### 3 MOSKITONETZE

Modell	Eigenschaft	beige Art.-Nr.	grau Art.-Nr.	weiß 9010 (altweiß) Art.-Nr.	cremeweiß 9001 Art.-Nr.	Preis
29	Netze	<b>9963597</b>	<b>9963598</b>	<b>9912895</b>	<b>9963587</b>	<b>12,50</b>
2753 (Vision Vent S eco)	identisch					
42	Netze	<b>9963574</b>	<b>9963578</b>	-	<b>9963589</b>	<b>23,95</b>
46/4600	identisch					
4600K	Netzrollos	-	<b>9963055</b>	-	-	<b>33,25</b>
4751K (Vision Vent M)	identisch					



**DOMETIC**  
OUTDOOR

### 4 FENSTERROLLO CARPLISSEE S7P

Der einfach plissierte Verdunkelungsstoff und der Insektenschutz können als Einheit oder separat zusammengeklippt und mit einer Hand stufenlos verstellt werden.

Ausschnittmaß (B x H mm)	Bestellmaß (B x H mm)	Art.-Nr.	Preis
233 x 352	280 x 380	<b>9943198</b>	<b>275,00</b>
443 x 472	490 x 500	<b>9943199</b>	<b>315,00</b>
513 x 437	560 x 465	<b>9943202</b>	<b>315,00</b>
653 x 482	700 x 510	<b>9943203</b>	<b>315,00</b>
703 x 437	750 x 465	<b>9943204</b>	<b>315,00</b>
771 x 287	818 x 315	<b>9943205</b>	<b>315,00</b>
913 x 422	960 x 450	<b>9929388</b>	<b>365,00</b>
938 x 437	985 x 465	<b>9943207</b>	<b>365,00</b>



**DOMETIC**  
OUTDOOR

### 5 AUSSTELLFENSTER S7P

Wölbungsradius 5.000 mm. Die leicht gebogene Außenfläche macht die Fenstersysteme aus der Serie Dometic S7P ideal für Kastenwagen. Pulverbeschichtete Aluminiumprofile senken das Gewicht, sorgen für eine exzellente Wärmedämmung und eine hohe Oberflächengüte. Die Alu-Fenster sind eine echte Alternative zu Polyurethan-Fenstern.

Bestellmaß (B x H mm)	Gesamtmaß (B x H mm)	Lichtes Maß Ausstellfenster (B x H mm)	Art.-Nr.	Preis
280 x 380	280 x 380	230 x 330	<b>9925685</b>	<b>449,00</b>
490 x 500	490 x 500	440 x 450	<b>9925606</b>	<b>485,00</b>
560 x 465	560 x 465	510 x 415	<b>9943192</b>	<b>485,00</b>
700 x 510	700 x 510	650 x 460	<b>9943193</b>	<b>535,00</b>
750 x 465	750 x 465	700 x 415	<b>9925686</b>	<b>535,00</b>
818 x 315	818 x 315	768 x 265	<b>9943195</b>	<b>535,00</b>
960 x 450	960 x 450	910 x 400	<b>9929104</b>	<b>545,00</b>
985 x 465	985 x 465	935 x 415	<b>9926091</b>	<b>575,00</b>

**DOMETIC**  
OUTDOOR

### 6 ZUBEHÖR-MONTAGESATZ FÜR S7P FENSTER (o. Abb.)

Die den Wandstärken entsprechenden Montagesätze sind ein unentbehrliches Zubehör für die Montage der S7P-Alufenster und machen diese sehr einfach. Beinhaltet Montageklammern und Schrauben für die vorhandene Wandstärke.

Wandstärke 22 - 23 mm	<b>9925607</b>	<b>15,00</b>	Wandstärke 36 - 37 mm	<b>9943216</b>	<b>20,00</b>
Wandstärke 24 - 25 mm	<b>9943209</b>	<b>15,00</b>	Wandstärke 38 - 39 mm	<b>9943217</b>	<b>20,00</b>
Wandstärke 26 - 27 mm	<b>9929949</b>	<b>15,00</b>	Wandstärke 40 - 41 mm	<b>9943218</b>	<b>20,00</b>
Wandstärke 28 - 29 mm	<b>9943212</b>	<b>15,00</b>	Wandstärke 42 - 43 mm	<b>9925687</b>	<b>20,00</b>
Wandstärke 30 - 31 mm	<b>9943213</b>	<b>15,00</b>			
Wandstärke 32 - 33 mm	<b>9943214</b>	<b>15,00</b>			
Wandstärke 34 - 35 mm	<b>9943215</b>	<b>20,00</b>			

Die technisch zulässige Gesamtmasse des Fahrzeugs sowie die technisch zulässige Gesamtmasse auf der Achse dürfen nicht überschritten werden. Nachträglich am Fahrzeug angebrachtes Zubehör verringert die Zulassungsmöglichkeit und beeinflusst die Achslasten. Nachträgliche Änderungen am Fahrzeug (z. B. Ablostung), die die Massewerte des Fahrzeugs beeinflussen, liegen im Verantwortungsbereich des Fahrzeughalters. Weitere Hinweise & Erläuterungen zur Gewichtsthematik finden Sie in den Verkaufsunterlagen und auf den Websites der Hersteller.





Außenmaß ist nicht gleich Glasmaß.

### 7 DAS S4-AUSSTELLFENSTER (STUFENLOS AUSSTELLBAR)

Fertig vormontiert mit stufenlos einstellbaren Teleskopausstellern und gesicherten Fensterriegeln.

Außenrahmen Farbe schwarz (RAL 9005),  
Innenrahmen Farbe cremeweiß (RAL 9001)



Außenmaß ist nicht gleich Glasmaß.

### 8 DAS S4-SCHIEBEFENSTER

- Mit Sicherheits-Rastbeschlägen
- Die vordere Scheibe (in Fahrtrichtung) ist verschiebbar, hintere Scheibe starr.
- Schiebefenster rechts / links passend

Außenrahmen Farbe schwarz (RAL 9005),  
Innenrahmen Farbe cremeweiß (RAL 9001)

## Maßtabelle für S4-Rahmenfenster Eckradius R12

Bestellmaß (B x H mm)	Gesamtmaß (B x H mm)	Ausschnitt- maß (B x H mm)	Lichtes Maß Ausstellfenster (B x H mm)	7 Ausstellfenster		8 Schiebefenster			
				Art.-Nr.	Preis	Art.-Nr.	Preis		
350 x 500	393 x 531	343 x 498	254 x 354	-	9961001	345,00	-	-	
500 x 300	544 x 330	499 x 298	404 x 154	-	9961771	395,00	-	-	
500 x 350	544 x 380	500 x 348	404 x 204	-	9961002	399,00	-	-	
500 x 450	544 x 480	500 x 448	404 x 304	-	9961003	445,00	9962770	475,00	
550 x 550	594 x 581	549 x 549	454 x 404	-	9961005	565,00	-	-	
550 x 600	594 x 631	549 x 599	454 x 454	X	9961007	575,00	-	-	
600 x 500	644 x 531	599 x 498	504 x 354	-	9961008	549,00	9962776	565,00	
600 x 600	644 x 631	599 x 599	540 x 454	X	9961009	599,00	9962778	629,00	
700 x 300	745 x 330	700 x 298	604 x 154	-	9961012	399,00	9962780	465,00	
700 x 400	745 x 430	702 x 398	604 x 254	-	9961048	485,00	9962782	535,00	
700 x 450	745 x 481	702 x 448	604 x 304	-	9961013	499,00	9962784	585,00	
700 x 550	745 x 581	700 x 549	604 x 404	-	9961014	649,00	X	9962786	649,00
700 x 600	745 x 631	702 x 599	604 x 404	X	9961015	649,00	X	9962788	679,00
750 x 600	797 x 631	750 x 599	654 x 454	-	9961018	669,00	-	9962792	719,00
800 x 350	846 x 380	800 x 347	704 x 204	-	9961019	549,00	-	9962794	545,00
800 x 450	846 x 481	801 x 450	704 x 304	-	9961022	565,00	-	9962796	629,00
900 x 400	948 x 430	902 x 398	804 x 254	-	9961023	649,00	-	9962800	629,00
900 x 450	948 x 481	902 x 448	804 x 304	-	9961024	619,00	-	9962802	669,00
900 x 500	948 x 531	902 x 499	804 x 354	-	9961025	649,00	-	9962804	719,00
900 x 550	948 x 581	902 x 549	804 x 404	-	9961026	575,00	-	9962806	779,00
900 x 600	948 x 631	902 x 599	804 x 454	-	9961027	749,00	X	9962808	829,00
1.000 x 450	1.048 x 481	1.002 x 488	904 x 304	-	9961028	699,00	-	-	-
1.000 x 500	1.048 x 531	1.002 x 499	904 x 354	-	9961029	699,00	-	9962810	779,00
1.000 x 600	1.048 x 631	1.002 x 599	904 x 454	-	9961031	789,00	-	9962814	889,00
1.000 x 800	1.048 x 832	1.002 x 800	904 x 654	X	9961032	889,00	-	-	-
1.100 x 450	1.148 x 481	1.103 x 448	1.004 x 304	-	9961033	565,00	-	9962818	779,00
1.100 x 550	1.148 x 581	1.102 x 549	1.004 x 404	-	9961034	799,00	-	-	-
1.200 x 300	1.248 x 330	1.201 x 297	1.104 x 154	-	9961036	535,00	-	-	-
1.200 x 500	1.249 x 531	1.203 x 500	1.104 x 354	-	9961038	669,00	-	-	-
1.200 x 600	1.249 x 631	1.201 x 599	1.104 x 454	-	9961039	889,00	-	9962820	999,00
1.300 x 600	1.343 x 631	1.297 x 599	1.204 x 454	-	9961044	949,00	X	9962824	1.049,00
1.450 x 550	1.500 x 581	1.453 x 549	1.354 x 404	-	9961045	839,00	-	-	-
1.450 x 600	1.500 x 631	1.454 x 599	1.354 x 454	-	9961816	999,00	-	9962826	1.085,00

Alle mit „X“ gekennzeichneten Fenster sind keine Lagerware. Lieferzeit ca. 14 Tage.  
Keine Rückgabe bei Messfehlern möglich.



**POLYPLASTIC**  
WEGE- UND KAMMER-TECHNIK

**1 ROHRAUSSTELLER MIT RIEGEL UND RÄNDELSCHRAUBE**  
 Stufenlos verstellbar.

Größe (cm)	Ausführung	Art.-Nr.	Preis
14	links	9962984	24,75
14	rechts	9962985	24,75
20	links	9962986	26,95
20	rechts	9962987	26,95
30	links	9962988	29,75
30	rechts	9962989	29,75



**POLYPLASTIC**  
WEGE- UND KAMMER-TECHNIK

**2 RASTERAUSSTELLER MIT RIEGEL, RASTERVERSTELLUNG**

Größe (cm)	Ausführung	Art.-Nr.	Preis
20	links	9962979	24,75
20	rechts	9962981	24,75
30	links	9962982	26,25
30	rechts	9962983	26,25



**MEKUWA**  
WEGE- UND KAMMER-TECHNIK

**3 FENSTER-ROHRAUSSTELLER MIT RÄNDELSCHRAUBE**

Passend für rechts und links. Inhalt 2 St.  
 Länge 28,5 cm.  
**9962996 33,25**



**MEKUWA**  
WEGE- UND KAMMER-TECHNIK

**4 ANHAKERPLATTE**

Material Kunststoff.

braun	2 St.	9962968	7,70
schwarz	2 St.	9962932	7,70



**MEKUWA**  
WEGE- UND KAMMER-TECHNIK

**5 HEBELVERSCHLUSS**

Material Kunststoff.

braun	2 St.	9962967	15,95
schwarz	2 St.	9962931	15,25



**MEKUWA**  
WEGE- UND KAMMER-TECHNIK

**6 ABDECKPLATTE**

Material Kunststoff.

braun	2 St.	9962969	7,70
schwarz	2 St.	9962933	7,70



**POLYPLASTIC**  
WEGE- UND KAMMER-TECHNIK

**7 ANHAKERPLATTE**

Inhalt 2 St.  
 Material Kunststoff.  
**9962961 10,00**



**MEKUWA**  
WEGE- UND KAMMER-TECHNIK

**8 GUMMIPLATTE**

Inhalt 10 St.  
 Material Kunststoff.  
**9962965 13,25**



**POLYPLASTIC**  
WEGE- UND KAMMER-TECHNIK

**9 RIEGELVERSCHLUSS**

Inhalt 2 St.  
 Material Kunststoff.  
**9962960 11,95**



**10 EINPUNKT-SPINDELVERSCHLUSS**  
 Fenster-Spindelverschluss mit Einpunktbefestigung und Winkelhalter aus Kunststoff.  
 Farbe grau.  
**9967290 15,95**



**11 SPINDELVERSCHLUSS**  
 Fenster-Feststeller mit Winkelhalterung (Fensterpresser).  
 Farbe grau.  
**9968180 17,50**



**12 FENSTERRIEGEL**  
 Die englische Ausführung ohne Winkelhalter.  
 Farbe grau.  
**9968000 8,00**



**13 KANTENSCHUTZ**

Der clevere Kantenschutz – für vorgehängte rahmenlose Ausstellfenster an Wohnwagen und Reisemobilen.

Material Silikon-Kautschuk.

schwarz  
**9944157 8,90**  
 Grundpreis pro 1 Meter = 8,90

verkehrsrot  
 (ähnlich RAL 3020)  
**9944158 8,90**  
 Grundpreis pro 1 Meter = 8,90

# Lüftungsgitter

Für alle Fahrzeugbesitzer, die problemlos und sicher ihr Auto mit Frischluft versorgen möchten. Sorgt für gute Luftzirkulation – besonders nachts wenn im Fahrzeug übernachtet wird. Problemlos, da umständliche Montagearbeiten oder zeitaufwändige TÜV-Prüfungen nicht notwendig sind. Bei Bedarf senken Sie die Fenster-scheibe ab, setzen dabei den Frischlüfter diagonal in die Fenster-führung ein und fahren das Fenster wieder hoch. Die Lüftungsgitter für Schiebefenster können ganz einfach in den Fensterrahmen der Original-Schiebefenster eingesetzt und arretiert werden. Fertig!

Die stabilen Frischlüfter bestehen aus Alublech mit einer hochwertigen Struktur-Beschichtung. Somit sind sie weitgehend unempfindlich gegen Kratzer. Ein unbefugtes Öffnen der Fahrzeugtüren ist nur mit erheblichem Kraftaufwand möglich, was dem gewaltsamen Aufhebeln oder Zerschlagen der Fenster gleichkäme. Selbst Mücken haben keinen Zutritt, denn die Frischlüfter sind innen mit einem feinen Mückennetz versehen.



## 14 FAHRERHAUS-LÜFTUNGSGITTER

Lieferumfang paarweise.

Modell	Baujahr	Art.-Nr.	Preis
VW T3	1979-1992	<b>9941032</b>	<b>104,95</b>
VW T4	1990-2003	<b>9941033</b>	<b>129,95</b>
VW T5 / T6	ab 04/2003	<b>9941034</b>	<b>129,95</b>
Mercedes Sprinter	1995-03/2006	<b>9941035</b>	<b>100,95</b>
Mercedes Sprinter	2006-2018	<b>9941036</b>	<b>104,95</b>
VW Crafter	2006-2017		
Mercedes Sprinter	ab 06/2018	<b>9942791</b>	<b>104,95</b>
Fiat Ducato	1994-2001	<b>9941037</b>	<b>100,95</b>
Fiat Ducato	2002-06/2006	<b>9941038</b>	<b>100,95</b>
Fiat Ducato	07/2006-04/2014	<b>9941039</b>	<b>100,95</b>
Fiat Ducato	ab 05/2014	<b>9941041</b>	<b>100,95</b>
Ford Transit	2000-2013	<b>9941042</b>	<b>100,95</b>
Ford Transit	ab 05/2014	<b>9941043</b>	<b>100,95</b>
VW Crafter, MAN TGE	ab 03/2017	<b>9943345</b>	<b>104,95</b>
Renault Traffic III	ab 09/2014	<b>9943346</b>	<b>104,95</b>
Opel Vivaro B	2014-2019		
Renault Master III, Nissan Interstar	ab 04/2010	<b>9943347</b>	<b>100,95</b>
Opel Movano B	2010-2020		
Citroen Jumpy, Peugeot Expert,	ab 03/2016	<b>9942783</b>	<b>129,95</b>
Toyota Proace	ab 03/2016		
Opel Zafira Life, Opel Vivaro C	ab 01/2019		
Fiat Scudo	ab 12/2021		



14

15



## 15 LÜFTUNG FÜR SCHIEBEFENSTER

Lieferumfang 1 Stück.

Modell	Baujahr	Art.-Nr.	Preis
VW T4, Fahrerseite, schmal	1990 - 2003	<b>9941044</b>	<b>57,95</b>
VW T4, Beifahrerseite, schmal	1990 - 2003	<b>9941045</b>	<b>57,95</b>
VW T4, Fahrerseite, breit	1990 - 2003	<b>9941046</b>	<b>95,50</b>
VW T4, Beifahrerseite, breit	1990 - 2003	<b>9941047</b>	<b>95,50</b>
VW T5/T6, Fahrerseite links, breit	ab 04/2003	<b>9943364</b>	<b>155,50</b>
VW T5/T6, Beifahrerseite rechts, breit	ab 04/2003	<b>9943365</b>	<b>155,50</b>
VW T6.1, Fahrerseite links, breit	ab 10/2019	<b>9944717</b>	<b>162,50</b>
VW T6.1, Beifahrerseite rechts, breit	ab 10/2019	<b>9944718</b>	<b>161,95</b>
Fiat Ducato, Fahrerseite, breit	ab 07/2006	<b>9941051</b>	<b>145,50</b>
Fiat Ducato, Fahrerseite, breit	ab 07/2006	<b>9941052</b>	<b>145,50</b>



## 16 SEITENLÜFTER

Maße 20 x 8 cm (B x H).

**9944210**

**16,75**



## 17 LÜFTUNGSSCHIEBER KUNSTSTOFF

25 x 7 cm (B x H)

**9944100**

**8,10**

32,5 x 10,5 cm (B x H)

**9944110**

**16,50**



## 18 TÜRLÜFTUNG

Kunststoff-Lüftungsschieber, innen.

Maße 38,5 x 22 cm (B x H).

**9944600**

**19,25**



## 19 KIEMENLÜFTER KUNSTSTOFF

25 x 7 cm (B x H)

**9944610**

**7,60**

32,5 x 10,5 cm (B x H)

**9944620**

**12,95**

24 x 16,5 cm (B x H)

**9944630**

**20,25**



## 20 KIEMENLÜFTER KUNSTSTOFF, AUSSEN

Maße 38,5 x 22 cm (B x H).

**9944640**

**11,95**



## 21 KÜHLSCHRANK-LÜFTUNGSGITTER

(Passende Winterabdeckung 9944280)

36,5 x 16,7 cm (B x H)

**9944220**

**26,25**

(Passende Winterabdeckung 9916670)

36 x 11,5 cm (B x H)

**9944190**

**22,50**



## 22 GASFLASCHEN-ENTLÜFTUNGSGITTER

115 cm<sup>3</sup>-Öffnung, gemäß gesetzl.

Vorschrift, AluAusführung.

Maße 23 x 23 cm (B x H).

**9944150**

**20,95**



## 23 KIEMENBLECH ALU ELOXIERT

25,5 x 11,5 cm (B x H)

**9944160**

**21,25**

36 x 11,5 cm (B x H)

**9944180**

**20,50**



## 24 KIEMENBLECH

LM-walzblank

20 x 5 cm (B x H)

**9944120**

**10,75**

25 x 8 cm (B x H)

**9944130**

**12,50**

31 x 11 cm (B x H)

**9944140**

**16,95**



**1 FENSTERROLLO DB1R**

Dieses neue Rollosystem fügt sich harmonisch in das Interieur moderner Fahrzeuge ein. Verdunkelungsrollo und Insektenschutz sind stufenlos verstellbar. Der Insektenschutz lässt sich wahlweise oben oder unten verbauen.

Farbe cremeweiß.

Produkt (Maß A x Maß B mm)	Maß C (mm)	Maß D (mm)	Maß E (mm)	Art.-Nr.	Preis
480 x 330	554	436	500	<b>9942633</b>	<b>119,00</b>
480 x 530	554	636	500	<b>9942644</b>	<b>125,00</b>
580 x 530	654	636	600	<b>9942648</b>	<b>129,00</b>
580 x 630	654	736	600	<b>9942649</b>	<b>139,00</b>
680 x 430	754	536	700	<b>9942652</b>	<b>139,00</b>
680 x 530	754	636	700	<b>9942653</b>	<b>149,00</b>
680 x 630	754	736	700	<b>9942654</b>	<b>149,00</b>
780 x 530	854	636	800	<b>9942655</b>	<b>149,00</b>
780 x 630	854	736	800	<b>9942656</b>	<b>165,00</b>
880 x 330	954	436	900	<b>9942657</b>	<b>139,00</b>
880 x 530	954	636	900	<b>9942658</b>	<b>165,00</b>
880 x 630	954	736	900	<b>9942659</b>	<b>165,00</b>
980 x 530	1054	636	1000	<b>9942663</b>	<b>165,00</b>
980 x 630	1054	736	1000	<b>9942664</b>	<b>165,00</b>
1080 x 530	1154	636	1100	<b>9942665</b>	<b>159,00</b>
1080 x 630	1154	736	1100	<b>9942666</b>	<b>169,00</b>
1180 x 330	1254	436	1200	<b>9942667</b>	<b>149,00</b>
1180 x 530	1254	636	1200	<b>9942668</b>	<b>169,00</b>
1180 x 630	1254	736	1200	<b>9942669</b>	<b>169,00</b>
1280 x 530	1354	636	1300	<b>9942671</b>	<b>169,00</b>
1280 x 630	1354	736	1300	<b>9942672</b>	<b>175,00</b>
1580 x 630	1654	736	1600	<b>9942686</b>	<b>199,00</b>

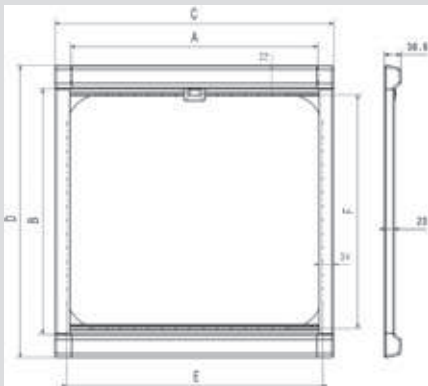


**2 RASTROLLO 3000**

Das Komplettsystem.

- o Verdunkelungsrollo und Insektenschutz können separat und in verschiedenen Positionen eingestellt werden
- o Gebremster Federmotor
- o Platzsparender Einbau oberhalb der Fensteröffnung
- o Ausgezeichnete Wärmereflexion durch Aluminiumbeschichtung
- o Sehr wirksamer Insektenschutz
- o In der Höhe kürzbar
- o Einfache Montage

Produkt (Maß A x Maß B mm)	Maß C (mm)	Maß D (mm)	Maß E (mm)	Farbe		Preis
				grau Art.-Nr.	weiß Art.-Nr.	
660 x 710	679	804	600	<b>9966005</b>	<b>9966060</b>	<b>119,00</b>
710 x 710	729	804	650	<b>9966006</b>	<b>9966061</b>	<b>129,00</b>
760 x 710	779	804	700	<b>9966007</b>	<b>9966062</b>	<b>129,00</b>
810 x 710	829	804	750	<b>9966008</b>	<b>9966063</b>	<b>135,00</b>
860 x 710	879	804	800	<b>9966009</b>	<b>9966064</b>	<b>135,00</b>
960 x 710	979	804	900	<b>9966011</b>	<b>9966065</b>	<b>139,00</b>
1060 x 710	1079	804	1000	<b>9966012</b>	<b>9966066</b>	<b>145,00</b>
1160 x 710	1179	804	1100	<b>9966013</b>	<b>9966067</b>	<b>149,00</b>
1260 x 710	1279	804	1200	<b>9966014</b>	<b>9966068</b>	<b>159,00</b>
1360 x 810	1379	904	1300	<b>9966015</b>	<b>9966069</b>	<b>165,00</b>
1460 x 810	1479	904	1400	<b>9966016</b>	<b>9966071</b>	<b>175,00</b>
1510 x 810	1529	904	1450	<b>9966017</b>	<b>9966072</b>	<b>179,00</b>
1560 x 810	1579	904	1500	<b>9966018</b>	<b>9966073</b>	<b>185,00</b>
1610 x 810	1629	904	1550	<b>9966019</b>	<b>9966074</b>	<b>189,00</b>
1660 x 810	1679	904	1600	<b>9966021</b>	<b>9966075</b>	<b>189,00</b>
1760 x 810	1779	904	1700	<b>9966022</b>	<b>9966076</b>	<b>199,00</b>



Außenmaß ist nicht gleich Glasmaß.

**3 DACHLUKENROLLO DB1R**

Dieses neue Rollosystem fügt sich harmonisch in das Interieur moderner Fahrzeuge ein. Verdunkelungsrollo und Insektenschutz sind stufenlos verstellbar. Der Insektenschutz lässt sich wahlweise oben oder unten verbauen.

Farbe cremeweiß.



Produkt (Maß A x Maß B mm) (B x H)	Maß C (mm)	Maß D (mm)	Maß E (mm)	Art.-Nr.	Preis
410 x 480	484	586	430	<b>9942687</b>	<b>119,00</b>
470 x 480	544	586	490	<b>9942688</b>	<b>119,00</b>
510 x 580	584	686	530	<b>9942689</b>	<b>149,00</b>

#### 4 KOMBI-VERDUNKELUNG REMIBASE II

Mit dem genial konzipierten Kombinationsrollo lassen sich Sichtschutz und Lüftung individuell und stufenlos einstellen. Die hochwertige schwarze Fliegengaze hebt sich kontrastreich und modern vom cremeweißen Sicht- und Sonnenschutzplissee ab. Zusätzlich verfügt das speziell beschichtete Sonnenschutzplissee über hervorragende Isoliereigenschaften. Übrigens: REMIbase eignet sich zusätzlich auch als Dachhauben-Rollo in der Nachrüstung.

Farbe weiß.

Fensterausschnitt (B x H mm)	Gesamtmaß (B x H mm)	Art.-Nr.	Preis
500 x 450	577 x 538	<b>9943239</b>	<b>114,95</b>
520 x 500	597 x 588	<b>9943241</b>	<b>120,95</b>
600 x 450	677 x 538	<b>9943242</b>	<b>131,50</b>
700 x 350	777 x 438	<b>9943358</b>	<b>131,50</b>
700 x 400	777 x 488	<b>9943244</b>	<b>133,50</b>
700 x 520	777 x 608	<b>9943245</b>	<b>140,50</b>
800 x 400	877 x 488	<b>9943246</b>	<b>140,50</b>
900 x 400	977 x 488	<b>9943247</b>	<b>143,95</b>
900 x 500	977 x 588	<b>9943248</b>	<b>148,50</b>
900 x 520	977 x 608	<b>9943249</b>	<b>150,95</b>
1000 x 500	1077 x 588	<b>9943359</b>	<b>155,50</b>
1100 x 600	1177 x 688	<b>9943361</b>	<b>169,95</b>
1200 x 500	1277 x 588	<b>9943362</b>	<b>169,95</b>
1300 x 600	1377 x 688	<b>9943363</b>	<b>181,95</b>
1450 x 550	1527 x 638	<b>9943255</b>	<b>185,50</b>



#### 5 KOMBI-KASSETTEN-ROLLO REMIFLAIR I

Das hochwertig verarbeitete Doppel-Kassettenrollo wird direkt vor das Fenster gesetzt und gibt dem Raum so eine wohnliche Atmosphäre. Die aluminiumbeschichtete Sonnenschutzfolie sorgt für eine sehr gute Verdunkelung und bietet eine ausgezeichnete Isolation vor Wärme und Kälte. Wirksamer Insektenschutz, geringer Raumbedarf und leichte Montage machen REMIFlair zu einem echten Allrounder.

Farbe weiß.

Fensterausschnitt (B x H mm)	Gesamtmaß (B x H mm)	Art.-Nr.	Preis
680 x 595	750 x 700	<b>9943224</b>	<b>83,95</b>
730 x 595	800 x 700	<b>9943237</b>	<b>86,25</b>
770 x 528	840 x 633	<b>9943236</b>	<b>86,25</b>
830 x 595	900 x 700	<b>9943235</b>	<b>92,95</b>
930 x 595	1000 x 700	<b>9943374</b>	<b>96,75</b>
930 x 895	1000 x 1000	<b>9943234</b>	<b>110,50</b>
940 x 658	1010 x 763	<b>9943233</b>	<b>96,25</b>
1030 x 595	1100 x 700	<b>9943232</b>	<b>102,50</b>
1130 x 595	1200 x 700	<b>9943223</b>	<b>108,50</b>
1230 x 695	1300 x 800	<b>9943229</b>	<b>118,50</b>
1270 x 658	1340 x 763	<b>9943238</b>	<b>118,50</b>
1330 x 695	1400 x 800	<b>9943228</b>	<b>121,95</b>
1430 x 695	1500 x 800	<b>9943227</b>	<b>127,95</b>
1530 x 695	1600 x 800	<b>9943226</b>	<b>134,95</b>
1630 x 695	1700 x 800	<b>9943225</b>	<b>140,50</b>
1730 x 695	1800 x 800	<b>9943231</b>	<b>150,95</b>
1830 x 695	1900 x 800	<b>9943285</b>	<b>152,95</b>



#### 6 DACHLÜFTERBLENDE

Die Dachlüfterblende sorgt für eine Verdunkelung des Innenraums bei gleichzeitig optimaler Belüftung. Das Licht wird ausgesperrt, ohne dass die Dachhaube geschlossen werden muss. Für alle Dachentlüftungen geeignet.


Material Kunststoff, Bezug 50 % Baumwolle, 50 % Wolle.

Farbe creme.

50 x 50 cm	<b>9949024</b>	<b>89,95</b>
70 x 50 cm	<b>9949025</b>	<b>94,95</b>
100 x 70 cm	<b>9949026</b>	<b>134,95</b>

Farbe grau.

50 x 50 cm	<b>9949028</b>	<b>89,95</b>
70 x 50 cm	<b>9949029</b>	<b>94,95</b>





**REMifront V MAN TGE**



**REMifront IV Fiat Ducato**



**REMifront IV Ford Transit Custom**



**REMifront III Mercedes Sprinter**



**REMifront IV Renault Master**



**REMifront IV Renault Master Facelift**

### 1 FAHRERHAUSVERDUNKELUNG REMIFRONT

Einfache und schnelle Abdunkelung und Privatsphäre durch das an der Frontscheibe mittig verschließbare Verdunkelungssystem mit dem integrierten Magnetverschluss (links - rechts- Schieberichtung). Die Seitenfenster sind komplett vormontiert und werden lediglich am Fahrzeug-Türrahmen befestigt. Alle Teile der REMifront-Fahrerhausverdunkelung fügen sich perfekt in das Innendesign ein. Belüftungsöffnungen werden durch die Verdunkelung nicht verdeckt.

Fahrzeugtyp	Modell	Baujahr	Produkt	Sonderpakete	Farbe	Art.-Nr.	Preis
Fiat Ducato*	X250	2006 - 2011	REMifront IV	ohne Sensorpaket	grau	<b>9957329</b>	<b>808,00</b>
Fiat Ducato*	X250	09/2011 - 2014	REMifront IV	ohne Sensorpaket	beige	<b>9908406</b>	<b>787,00</b>
Fiat Ducato*	X290	ab 2014	REMifront IV	Sensorpaket 1	beige	<b>9950629</b>	<b>861,00</b>
Fiat Ducato*	X290/X290 S7	ab 2014	REMifront IV	ohne Sensorpaket	beige	<b>9916004</b>	<b>787,00</b>
Fiat Ducato*	X290 S7	ab 2019	REMifront IV	Sensorpaket 2	beige	<b>9943337</b>	<b>863,00</b>
Fiat Ducato	X290 S8	ab 2021	REMifront IV	ohne Sensorpaket	grau	<b>9944394</b>	<b>798,00</b>
Fiat Ducato	X290 S8	ab 2021	REMifront IV	Sensorpaket klein	grau	<b>9944395</b>	<b>828,00</b>
Fiat Ducato	X290 S8	ab 2021	REMifront IV	Sensorpaket groß	grau	<b>9944396</b>	<b>874,00</b>
Fiat Zubehör	Adapter für Sonnenblende	ab 2006	-	-	beige	<b>9918766</b>	<b>27,25</b>
Fiat Zubehör	Blende unten	ab 2006	-	-	schwarz	<b>9901835</b>	<b>135,95</b>
Ford Transit Custom	V362	2012 - 2017	REMifront IV	ohne Sichtpaket	grau	<b>9940551</b>	<b>937,00</b>
Ford Transit Custom	V362	2012 - 2017	REMifront IV	Sichtpaket 2	grau	<b>9941477</b>	<b>1.020,00</b>
Ford Transit Custom	V362	2012 - 2017	REMifront IV	Sichtpaket 3	grau	<b>9941478</b>	<b>1.020,00</b>
Ford Transit Custom	V362	ab 2018	REMifront IV	ohne Sichtpaket	grau	<b>9943990</b>	<b>931,00</b>
Ford Transit Custom	V362	ab 2018	REMifront IV	Sichtpaket 2/3	grau	<b>9943991</b>	<b>1.018,00</b>
Ford Transit	V363	2014 - 2019	REMifront IV	ohne Sensorpaket	grau	<b>9940129</b>	<b>932,00</b>
Ford Transit	V363	ab 2019	REMifront IV	ohne Sensorpaket	grau	<b>9943338</b>	<b>932,00</b>
Ford Transit	V363	ab 2019	REMifront IV	Sichtpaket Euro 5 (B1) + Euro 6 (B2)	grau	<b>9944399</b>	<b>1.013,00</b>
MAN****	TGE	ab 2019	REMifront V	Ablagefach oben	grau	<b>9944403</b>	<b>991,00</b>
Mercedes Benz Sprinter**	-	2006 - 2018	REMifront III	Spiegelfuß gerade	grau	<b>9904571</b>	<b>817,95</b>
Mercedes Benz Sprinter**	-	2006 - 2018	REMifront III	Spiegelfuß gewinkelt	grau	<b>9942577</b>	<b>818,00</b>
Mercedes Benz Sprinter**	-	2006 - 2018	REMifront III	Regensensor	grau	<b>9940860</b>	<b>826,00</b>
Mercedes Benz Sprinter**	-	2006 - 2018	REMifront III	Spur- / Lichtpaket	grau	<b>9950547</b>	<b>899,00</b>
Mercedes Benz Sprinter	VS30	ab 2019	REMifront IV	Sensorpaket klein	grau	<b>9943778</b>	<b>904,00</b>
Mercedes Benz Sprinter	VS30	ab 2019	REMifront IV	Sensorpaket groß	grau	<b>9943777</b>	<b>904,00</b>
Renault Master***	-	04/2011 - 08/2019	REMifront IV	ohne Sensorpaket	grau / beige	<b>9904582</b>	<b>895,00</b>
Renault Master***	-	04/2001 - 08/2019	REMifront IV	mit Regensensor	grau / beige	<b>9940862</b>	<b>895,00</b>
Renault Master	Facelift	ab 2019	REMifront IV	ohne / mit Innenspiegel	grau / beige	<b>9948965</b>	<b>939,00</b>
Renault Master	Facelift	ab 2019	REMifront IV	mit Regensensor	grau / beige	<b>9948966</b>	<b>992,00</b>
Renault Master	Facelift	ab 2019	REMifront IV	mit großem Sensor, Assistensystemen	grau / beige	<b>9948967</b>	<b>1.029,00</b>

\*Baugleich: Peugeot Boxer und Citroen Jumper ab 2006, Opel Movano ab 08/2021

\*\*Baugleich VW Crafter (Bj 2006-2016)

\*\*\*Baugleich Opel Movano bis 07/2021, Nissan Interstar

\*\*\*\*Baugleich VW Crafter ab Bj 2017

Die technisch zulässige Gesamtmasse des Fahrzeugs sowie die technisch zulässige Gesamtmasse auf der Achse dürfen nicht überschritten werden. Nachträglich am Fahrzeug angebrachtes Zubehör verringert die Zuladungsmöglichkeit und beeinflusst die Achslasten. Nachträgliche Änderungen am Fahrzeug (z. B. Abtastung), die die Massewerte des Fahrzeugs beeinflussen, liegen im Verantwortungsbereich des Fahrzeughalters. Weitere Hinweise & Erläuterungen zur Gewichtsthematik finden Sie in den Verkaufsunterlagen und auf den Websites der Hersteller.

**2 – 8 VERDUNKLUNGSSYSTEM**

Sorgen Sie mit dem Dometic Verdunkelungssystem für Sichtschutz und angenehme Temperaturen in Ihrem Wohnmobil. Das Frontscheibenrollo lässt sich in wenigen Minuten montieren. Das Verdunkelungssystem besteht aus doppelt plissiertem Wabenmaterial und bietet Wärmeisolierung oder kühlenden Schatten. Es kann in jede gewünschte Position auf der Frontscheibe gebracht werden, um die Sicht ins Fahrzeuginnere zu verdecken. Die zusätzlichen Seitenteile führen zu keiner Sichtbeeinträchtigung beim Fahren.



2 – 3 Geeignet für Ford Transit V363 ab Bj. 2019

**2 FR 400**

Maße 172 x 20,5 x 13 cm (B x H x T). Nettogewicht 2,46 kg.

**9948694 385,00**

**3 SP 400**

Maße 80 x 111 x 8 cm (B x H x T). Nettogewicht 1,36 kg.

**9948696 465,00**

4 – 6 Geeignet für Fiat Ducato X250/X290 (bis Serie7) Bj. 2006- 2021, Peugeot Boxer und Citroen Jumper ab Bj. 2006, Opel Movano ab Bj. 08/2021.

**4 FP 300 – OHNE INNENSPIEGEL**

Maße 161,6 x 90 cm (B x H). Nettogewicht 3,88 kg.

**9942771 415,00**

**5 SP 300**

Maße 91,9 x 81,7 cm (B x H). Nettogewicht 2,58 kg.

**9943188 465,00**

**6 FP 210 MIT REGENSENSOR/INNENSPIEGEL**

Maße 161,6 x 90 cm (B x H). Nettogewicht 4,4 kg.

**9944163 435,00**

7 – 8 Geeignet für Fiat Ducato X290 (ab Serie 8) ab Bj. 2021

**7 FP 210 MIT REGENSENSOR/INNENSPIEGEL**

Maße 161,6 x 90 cm (B x H). Nettogewicht 4,4 kg.

**9944163 435,00**

**8 SP310**

Maße 91,9 x 81,7 cm (B x H). Nettogewicht 2,96 kg.

**9944164 499,00**



### 1 EINBAURAHMEN FÜR AUSSENKLAPPE TYP EDU

Kunststoffeinbaurahmen mit Schließzylinder und Schlüssel. Das Ausschnitt-Teil wird im Rahmen eingesetzt. Einbaurahmen lässt sich der Wandstärke anpassen. Für Ausschnittabmessungen und den exakten Einbau liegen eine Einbauschablone und eine Einbauanleitung bei.

Farbe matt weiß.

Modell	<b>EDU 575</b>
Außenmaße (B x H cm)	59,5 x 31,5
Einbaumaß (B x H cm)	55,2 x 27,7
Lichte Öffnung (B x H cm)	53 x 25,2
Art.-Nr.	<b>9964700</b>
Preis	<b>97,75</b>



### 2 EINBAURAHMEN FÜR AUSSENKLAPPE TYP ATHOS

Farbe weiß.

Modell	<b>ATHOS 575</b>
Außenmaße (B x H cm)	59,5 x 31,5
Einbaumaß (B x H cm)	55,2 x 27,7
Lichte Öffnung (B x H cm)	53 x 25,2
Art.-Nr.	<b>9964704</b>
Preis	<b>117,50</b>



### 3 SERVICEKLAPPE SK4 (FARBE FIAT BIANCO)

Der Einbau kann waagrecht oder senkrecht erfolgen. Mit Mehrpunktverriegelung und Schließsystem (außer Bestellmaß 37,5 x 30,5 cm). Der Ausschnitt wird in die Klappe wieder als Füllung eingesetzt. Passender Schließzylinder 9991684.

Bestellmaß und Ausschnittmaß (B x H cm)	37,5 x 30,5	70 x 30,5	70 x 40,5	100 x 30,5	100 x 40,5
Lichtes Durchgangsmaß (B x H cm)	33,5 x 26,5	66 x 26,5	66 x 36,5	96 x 26,5	96 x 36,5
Wandstärke (mm)	23 - 42	23 - 42	23 - 42	23 - 42	23 - 42
Art.-Nr.	<b>9963500</b>	<b>9963501</b>	<b>9963502</b>	<b>9963503</b>	<b>9963504</b>
Preis	<b>129,00</b>	<b>189,00</b>	<b>199,00</b>	<b>225,00</b>	<b>235,00</b>



### 4 SERVICEKLAPPE SK5 (FARBE FIAT BIANCO)

Der Einbau kann waagrecht oder senkrecht erfolgen. Mit Mehrpunktverriegelung und Schließsystem. Integrierte Entlüftung für Dometic Kassettoilette. Mit innenliegenden Scharnieren. Passender Schließzylinder 9905907.

Bestellmaß und Ausschnittmaß (B x H cm)	36 x 31	65 x 35
Lichtes Durchgangsmaß (B x H cm)	33,7 x 28,8	62,5 x 32,6
Wandstärke (mm)	23 - 36	23 - 36
Art.-Nr.	<b>9904525</b>	<b>9904526</b>
Preis	<b>139,00</b>	<b>179,00</b>



### 5 SERVICEKLAPPEN

Mit Schließzylinder und Schlüssel.



je 1 Stück	<b>KLAPPE III</b>	<b>KLAPPE IV</b>	<b>KLAPPE V</b>	<b>KLAPPE VI</b>	<b>KLAPPE VII</b>
Ausschnittmaß (B x H cm)	34,9 x 29,6	64,8 x 34,8	74,9 x 29,7	99,7 x 41,9	106,9 x 29,9
Türöffnung (B x H cm)	33 x 28	63 x 33	73 x 28	98 x 40	105,1 x 28,2
Gesamtmaß (B x H cm)	38,6 x 34,2	70,3 x 39,5	78,6 x 34,4	103,8 x 46,9	110,9 x 34,9
Schlösseranzahl	1	2	2	3	3
Gewicht (kg)	0,8	1,8	1,6	2,8	2,3
hellgrau	<b>9942651</b>	<b>9942682</b>	<b>9942722</b>	-	<b>9940844</b>
schwarz	<b>9933090</b>	-	-	-	-
weiß	<b>9942660</b>	<b>9942681</b>	<b>9942721</b>	<b>9942762</b>	<b>9912257</b>
Preis	<b>97,95</b>	<b>129,00</b>	<b>129,00</b>	<b>199,00</b>	<b>199,00</b>



### 6 UNIVERSAL-DURCHREICHE

Mit Magnetverschluss, z. B. als Kabel- oder Schlauchdurchreiche.

Farbe reinweiß (RAL 9010), Material Kunststoff, Öffnungsdurchmesser 80 mm. Gewicht 139 g.

**9920390 27,95**



### 7 LEERDOSE

Leerdose (flach) mit geschlossener Rückwand mit Magnetverschluss.

Farbe grau (NCS S3000N), Material Kunststoff. Gewicht 154 g.

**9943779 29,95**



### 8 MAGNETVERSCHLUSS THETFORD ZU TÜR III

**9940845 11,95**





Modell	Ausführung	Liegefläche (L x B in cm)	Art.-Nr.	Preis
Fiat Ducato, Ram Promaster, Mercedes Sprinter, Ford Transit ab 2015,	Einzelbett	174 x 55	<b>9944404</b>	<b>278,95</b>
Citroen Relay, Peugeot Boxer, VW Crafter, Vauxhall Movano	Doppelbett	174 x 55	<b>9944405</b>	<b>458,95</b>
VW T5, T6, Caddy, Mercedes Viano, Vito, Metris, Ford Transit Custom, Renault Traffic,	Einzelbett	164 x 55	<b>9944406</b>	<b>278,95</b>
Citroen Dispatch, Peugeot Expert, Nissan Alphard, Toyota Proace	Doppelbett	164 x 55	<b>9944407</b>	<b>458,95</b>
Renault Master	Einzelbett	174 x 55	<b>9944408</b>	<b>278,95</b>
	Doppelbett	174 x 55	<b>9944409</b>	<b>458,95</b>
Ford Transit 2007 - 2015	Einzelbett	174 x 55	<b>9944413</b>	<b>278,95</b>
	Doppelbett	174 x 55	<b>9944414</b>	<b>458,95</b>

## Cabbunk

### 9 KINDERBETT

Komplettes Kinderbett-System, inklusive bohrlösem Montageset.

- o Passt in jedes Fahrerhaus mit Drehsitzen
- o Die Sitzgruppe bleibt frei
- o Jedes Kind hat seinen eigenen Schlafplatz

Traglast 70 kg. Material 100 % Nylon. Gewicht Einzelbett 4 kg, Doppelbett 8 kg.

## Cabbunk

### 10 MONTAGESET ZU KINDERBETT

Für die einfache Anbringung in Fahrzeugen mit Schiebetüre oder Drehsitzen. Dieses kann auch genutzt werden, wenn Sie ein Alkoven-Besitzer sind und die Einzel- oder Doppelbetten ohne Schrauben an die Wände oder Kabinendecke anbringen möchten.

VW T6 **9941626** **79,95**  
Weitere Modelle **9942352** **79,95**



### 11 TRANSPORTTASCHE FÜR BETTEN

Transporttasche für Betten aus festem, strapazierfähigem Stoff. 2 Trageschlaufen und Klettverschluss zum Verschließen.

Material 100 % Baumwolle. Gewicht 0,5 kg.

**9944728** **27,50**



### 12 FAHRERHAUSBETT 2- UND 3-SITZER

Mit dem Fahrerhausbett ist es möglich, schnell, einfach und bequem, eine weitere Schlafmöglichkeit auf den Sitzen im Fahrerhaus zu schaffen.

- o 10 cm starke Matratze mit Härtegrad H 2
- o Hochwertiger Stoff aus der Möbelindustrie
- o Abnehmbarer und waschbarer Bezug mit Reißverschluss
- o Leichte Sperrholzplatte an zwei Teilen des CampSlee-Bettes
- o Stabilisierung durch 1 Gurt vom CampSleep zum Handgriff

Traglast max. ca. 95 kg. Material Bezug 100 % Polyester. Gewicht 2-Sitzer 7,5 kg, 3-Sitzer 6,5 kg.



Ausführung	Modell	Liegefläche (L x B in cm)	Art.-Nr.	Preis
2-Sitzer	Fiat Ducato   Citroen Jumper   Mercedes Sprinter   Peugeot Boxer   VW Crafter Renault Master   Opel Movano   Iveco Daily   Ford Transit	160 x 73	<b>9944723</b>	<b>412,95</b>
	VW Bus T3/T4/T5/T6   Fiat Scudo   Citroen Jumpy   Peugeot Expert   Mercedes Vito Renault Trafic   Opel Vivaro	148 x 61	<b>9944724</b>	<b>317,95</b>
3-Sitzer	Fiat Ducato   Citroen Jumper   Mercedes Sprinter   Peugeot Boxer   VW Crafter Renault Master   Opel Movano   Iveco Daily   Ford Transit	160 x 72	<b>9944725</b>	<b>367,95</b>



### 13 RELAX-SOFABANK

Universal passende Bankauflage für die Vordersitze Ihres Reisemobils, passend für alle Fahrzeuge auf den Fahrgestellen von Fiat Ducato, MB Sprinter, Ford Transit und MAN TGE / VW Crafter. Mit nur wenigen Handgriffen gestalten Sie die entgegen der Fahrtrichtung gedrehten Vordersitze in eine bequeme Relax-Oase zum Lesen, oder gemütlichem Sitzen. Ein zusätzlich gewonnener Sitzplatz bietet Platz für Gäste. Der kuschelweiche Velours-Stoff ist samtweich und hauptsympathisch. Er ist ohne großen Aufwand abnehm- und waschbar.

Material Velours 100 % Polyester. Maße Bank 162 x 5 x 60 cm (B x H x T), Kissen 55 x 50 x 5 cm (B x H x T). Packmaß 110 x 20 x 65 cm (B x H x T). Gewicht 7,4 kg.

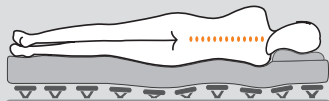
beige **9949268** **499,00**  
grau **9949269** **499,00**



# Bettssysteme für Reisemobile

Die international prämierten Froli Bettssysteme für Boote, Reisemobile, Wohnwagen oder LKW bestehen aus Kunststoffelementen, sind flexibel und für alle Bettmaße einsetzbar. Sie bilden aneinander geclipst eine komfortable und optimal unterlüftete Unterfederung. Auf Wunsch lässt sich durch Einclippen von Spannkreuzen der Härtegrad in verschiedenen Bereichen individuell anpassen. Als Auflage dienen die Froli Mobil Kaltschaummatratzen in ca. 9 bis 17 cm Höhe in individuellen Maßen, die auch mit Schrägen und Rundungen lieferbar sind.

- Einfache Montage
- Variable Abmessungen
- Einstellbarer Härtegrad
- Gute Unterlüftung



Bettgrößen (B x L)	Grundpaket	Erweiterungspaket
70/80 x 200 cm		
80 / 90 x 200 cm		
140/160 x 200 cm		



### 1 AUFLAGEGITTER

Auflagegitter für fest eingebaute Lattenroste zur Überbrückung der Lattenzwischenräume.

Farbe grün. Material Kunststoff.

200 x 100 x 0,2 cm (B x H x T)	<b>9949957</b>	<b>43,75</b>
400 x 100 x 0,2 cm (B x H x T)	<b>9949958</b>	<b>85,75</b>



### 2 TRAVEL

Ideal bei geringen Höhen, für Schrägen und Rundungen. Komfort-Unterfederungssystem, das durch punktgenaue Federung den Nacken- und Rückenwirbelverlauf in eine orthopädisch richtige Lage bringt.

Aufbauhöhe 3,7 cm. Gewicht 2,6 kg pro m<sup>2</sup>.

Grundpaket	<b>9969242</b>	<b>198,50</b>
Erweiterungspaket	<b>9969243</b>	<b>46,95</b>



### 3 STAR MOBIL

Optimale Unterfederung für den gesunden Schlaf. Elastische Froli Star Mobil Elemente werden zu einer komfortablen Unterfederung verclipst und sorgen für ein erholsames Schlafklima sowie angenehme Belüftung.

Aufbauhöhe 4,3 cm. Gewicht 2,2 kg pro m<sup>2</sup>.

Grundpaket	<b>9969247</b>	<b>200,95</b>
Erweiterungspaket	<b>9969248</b>	<b>42,95</b>



### 4 SCORMOBIL

Exklusives System für optimale Belüftung und Härtegradanpassung. Innovative Belüftungslamellen und mehrfach verstellbare Härtegradregulierungen für wohlthuende Entspannung und gesunde Regeneration.

Aufbauhöhe 6,0 cm. Gewicht 2,9 kg pro m<sup>2</sup>.

Grundpaket	<b>9969253</b>	<b>216,95</b>
Erweiterungspaket	<b>9969252</b>	<b>56,25</b>



### 5 BETTSYSTEM ZONA MOBIL

Ideal für schwergewichtige Schläfer, mit Härtegradanpassung.

Paketinhalt für die Bettgrößen: 70 / 80 x 200 cm (B x L)  
36 Federn Standard, 8 Federn Soft, 44 Fußkreuze, 8 Lordoseneinschübe. Aufbauhöhe 6 cm. Gewicht 4 kg pro m<sup>2</sup>. Erweiterungspaket zum Nachrüsten für das Froli Zona Mobil Bettssystem.

Grundpaket	<b>9997673</b>	<b>164,95</b>
Erweiterungspaket	<b>9997674</b>	<b>56,50</b>




### 6 SCHLAFSET VW CALIFORNIA T5 / T6.0

Für das Dachbett. Bestehend aus: Kaltschaummatratze, Federmatte, Auflagegitter und 25 Klettverbinder.

Material Bezug 100 % Polyester. Maße 120 x 7 x 200 cm (B x H x T). Gewicht 10,9 kg.

<b>9944708</b>	<b>714,95</b>
----------------	---------------



### 7 SCHLAFAUFLAGE FÜR FORD NUGGET

Passgenauigkeit, Optik und hochwertige Verarbeitung passen perfekt zum Fahrzeug. In wenigen Sekunden ausgeklappt wird der untere Schlafbereich Ihres Ford Nugget Reisemobils\* zum angenehmen Schlafplatz.

Lieferumfang inkl. Seesack. Material Bezug 100 % Polyester (Unterseite Air Mesh). Maße 190 x 102 / 124 x 4,5 cm (L x B x H). Gewicht 5,6 kg.

<b>9949104</b>	<b>499,00</b>
----------------	---------------

\* Passend für diese Modelle mit Heckküche: Nugget, Nugget Plus, Nugget Active und Nugget Trail



### 8 SCHLAFAUFLAGE FÜR VW GRAND CALIFORNIA 600

- Hochwertiger PUR-Kaltschaum RG = 43 kg/m<sup>3</sup>
- Stauchhärte 3,1 kPa, mittelfest
- Produkt, aufgerollt
- Überbrückt die 3-tlg. Originalmatratze
- Bezug waschbar bei 30 °C
- Sichere Befestigung durch Spanngummis
- Unterseite Air Mesh

Material Bezug 100 % Polyester. Maße 155 x 192 x 4,5 cm (L x B x H). Gewicht 6,5 kg.

<b>9949105</b>	<b>449,00</b>
----------------	---------------



### 9 DACHBETT-MATRATZE FÜR VW T5/T6 CALIFORNIA

Kaltschaummatratze eigens für dieses Fahrzeug entwickelt. Für einen orthopädisch korrekten Schlaf mit Wohlfühleffekt. Für optimale Unterlüftung und Trockenheit sorgt der atmungsaktive Bezug. Ausgestattet mit einer Halteschlaufe.

Material Bezug 100 % Polyester (Oberseite Doppeltuch, Unterseite Air Mesh-Gewebe). Maße 198 x 120 x 5 cm (B x H x T), 5 cm Kaltschaum. Gesamthöhe ca. 6 cm. Raumgewicht: RG 40/42 H2-3 mittel-fest. Gewicht 6,9 kg.

<b>9943824</b>	<b>460,50</b>
----------------	---------------

**GISATEX**  
 Matratzen nach Maß

**10 MATRATZENUNTERLÜFTUNG & ABSTANDSGEWIRKE ORIGINAL DRYWEAVE® 10**

Die optimale Polsterunterlage. Sorgt für Hinterlüftung und verhindert die Bildung von Schweißwasser. Thermofixiert und waschbar bis 30 °C. Auch für Dachzelte geeignet.

Farbe carbon-schwarz. Stärke 1 cm. Material 100 % Polyester.

60 x 200 cm (L x B)	<b>9914350</b>	<b>91,50</b>
	Grundpreis pro 1 m <sup>2</sup> = 76,22	
80 x 200 cm (L x B)	<b>9914351</b>	<b>101,50</b>
	Grundpreis pro 1 m <sup>2</sup> = 63,44	
120 x 200 cm (L x B)	<b>9914352</b>	<b>143,95</b>
	Grundpreis pro 1 m <sup>2</sup> = 60,03	
140 x 200 cm (L x B)	<b>9914353</b>	<b>152,95</b>
	Grundpreis pro 1 m <sup>2</sup> = 54,60	
160 x 200 cm (L x B)	<b>9914354</b>	<b>162,50</b>
	Grundpreis pro 1 m <sup>2</sup> = 50,86	
120 x 230 cm (L x B)	<b>9943019</b>	<b>190,95</b>
	Grundpreis pro 1 m <sup>2</sup> = 69,12	
140 x 230 cm (L x B)	<b>9943021</b>	<b>196,95</b>
	Grundpreis pro 1 m <sup>2</sup> = 61,05	
160 x 230 cm (L x B)	<b>9935476</b>	<b>200,95</b>
	Grundpreis pro 1 m <sup>2</sup> = 54,66	

**SLIIPER**  
 KINDERFRÄUME SICHERN

**13 SICHERHEITSNETZ**

Rausfallschutz / Sicherheitsnetz für Kinder im Stockbett, Hubbett oder Alkoven. Netzhöhe 50 cm mit verschiebbaren, variablen Befestigungsgurten zur Montage in jedem Fahrzeug. Optimale Durchsicht für Kinder und Eltern. Einfach sicher schlafen!

Material Netz 100 % Polyester, Gestell Aluminium. Max. zulässiges Gewicht des Kindes 22,5 kg.


Maße (B x H x T cm)	Gewicht (kg)	Art.-Nr.	Preis
70 x 50 x 2	0,6	<b>9942287</b>	<b>56,95</b>
100 x 50 x 2	0,7	<b>9942288</b>	<b>65,95</b>
150 x 50 x 2	1,0	<b>9942289</b>	<b>75,95</b>
190 x 50 x 2	1,2	<b>9942290</b>	<b>114,95</b>


**gisa med**
**11 MATRATZENAUFBLAGE UND TOPPER VITAL SOLO**

Druckentlastend und atmungsaktiv, eingebautes Abstandsgewirke original DRYWEAVE® 20 wirkt klimaausgleichend mit exzellentem Schlafkomfort und permanenter Durchlüftung. Bezug waschbar bis 30 °C.

Farbe weiß oder blau. Material Bezug 100 % Lyocell, Füllung 100 % Polyester.


200 x 70 x 4 cm (L x B x H)	<b>9914363</b>	<b>374,95</b>
200 x 140 x 4 cm (L x B x H)	<b>9914364</b>	<b>591,95</b>


**12 JERSEY-STRETCH-SPANNBETTUCH**

Mit hochwertigem Rundumgummi und Hohlraum, exakte Paßform.

Material 100 % Baumwolle.

75 / 190 - 85 / 200 cm tundra blau	<b>9948361</b>	<b>37,75</b>
75 / 190 - 85 / 200 cm natur	<b>9948410</b>	<b>37,75</b>
140 / 200 - 160 / 200 cm tundra blau	<b>9948364</b>	<b>47,95</b>
140 / 200 - 160 / 200 cm natur	<b>9948440</b>	<b>47,95</b>
200 / 240 - 220 / 234 x 15 cm, (o. Abb.) graphit	<b>9944722</b>	<b>109,95</b>


**Fröli**
**14 KOPFVERSTELLUNG FÜR VARIABLE BREITEN, NACH-RÜSTBAR**

Breite bis 80 cm, Länge 44 cm. Höhenverstellbar in 6 Stufen von 4 - 21 cm. Gewicht 2,4 kg.

**9969365 53,25**
**Fröli**
**15 KOPFVERSTELLUNG**

Platz- und gewichtsparend mit Wabenstruktur lässt sich per Rastermechanik in sechs Positionen einstellen. Verhindert Schwitzen und Kondenswasser. Bausatz komplett vormontiert.

Material Kunststoff. Maße 71 x 5,5 x 43 cm (B x H x T). Gewicht 1,6 kg.

**9944709 49,95**
**Fröli**
**16 SEESACK FÜR SCHLAFAUFLAGE**

Passend für Schlafauflage 130 - 160 cm.

Farbe schwarz. Material 100 % Polyester. Maße 179 x 40 cm (L x ø). Gewicht 0,5 kg.

**9949106**
**89,00**




### 1 TISCHGLEITSCHIENE

Mittels Knopfdruck lässt sich der Tisch mühelos nach links oder rechts verschieben bzw. aushängen.

Lieferumfang Halteleiste oben 95 cm lang, Halteleiste mitte 50 cm lang, beide silber eloxiert, 4 Profil-Endstücke grau, 2 Plattenträger grau.  
Gewicht 0,84 kg.

9969985

69,75



### 2 GELENK-STÜTZFUSS

Einrastbar in beide Höhenstellungen mittels Schiebetaste.

Aus Alu-Oval-Rohr (50 x 25 mm), silberfarbig eloxiert. Gesamthöhe 67,5 cm, abklappbare Höhe 31,5 cm. Gewicht 0,5 kg.

lichtgrau	<b>9969930</b>	<b>38,25</b>
anthrazit metallic	<b>9969932</b>	<b>39,75</b>



### 3 KLAPPSTÜTZFUSS

Farbe lichtgrau. Material Aluminium.  
Maße Alu-Oval-Rohr 5,0 x 2,5 cm.

Höhe 67,5 cm. Ø 3 cm. Gewicht ca. 0,6 kg.

9969950

41,95



### 4 TISCHFUSS TUBE PRO

Aluminium-Tischbein Tube Pro. Ist mit einem Oxidationseffektlack versehen, um es noch widerstandsfähiger zu machen.

Material Aluminium. Höhe 70 cm (kürzbar). Ø 5,5 cm. Aufnahmen 5,4 - 5,7 cm. Gewicht 0,7 kg.

9943890

31,95



### 5 ALU-TISCHAUFNAHMELEISTE

Länge 80 cm.

**9961010**      **19,25**

Grundpreis pro 1 Meter = 24,06



### 6 TISCHEINHAKENLEISTE

Länge 58 cm.

**9961020**      **18,25**

Grundpreis pro 1 Meter = 31,46



### 7 DREIBEIN TISCHFUSS

Für Fiamma Tube Pro Tischfuß 70 cm.

o Klappbar

Material Kunststoff.

9983696

79,95



### 8 EINLASSROSSETTE

Für Fiamma Tube Pro Tischfuß 70 cm.

Farbe chrom. Material Aluminium.

**9983698**      **18,50**



### 9 AUFBAUROSETTE

Für Fiamma Tube Pro Tischfuß 70 cm.

Farbe chrom. Material Aluminium.

Außendurchmesser 16,5 cm.

**9983697**      **15,95**



### 10 ABDECKKAPPE

Für Einlass- oder Aufschraubrossette.

Farbe grau. Material Kunststoff.

9983699

5,10



### 11 HUBTISCHGESTELL

Einfache Höhenverstellung (30 - 71 cm) mittels Klappmechanismus.

Tischplatte nicht im Lieferumfang enthalten.

Material Stahl. Fußbreite 60 cm.

Länge 60 bzw. 75 cm (außen). Gewicht 60 cm: 8 kg.

Gewicht 75 cm: 8,5 kg.

braun	75 cm	<b>9969900</b>	<b>242,95</b>
braun	60 cm	<b>9969910</b>	<b>232,50</b>
anthrazit	75 cm	<b>9969940</b>	<b>242,50</b>
anthrazit	60 cm	<b>9969990</b>	<b>232,50</b>



### 12 BODENBEFESTIGUNG

Zu Hubtischgestell.

9969870

32,95

**13 LIFTGESTELL MIT VERSCHIEBUNG UND VERDREHUNG**

- Mit Plattenverschiebung in alle 4 Richtungen
- 360°-Verdrehung
- Höhe von 33,5 cm bis 71,5 cm stufenlos verstellbar per Taster

Farbe anthrazit. Material Stahl. Maße 59,7 x 71,5 x 51,3 cm (B x H x T). Gewicht 13 kg.

**9944426 366,50**

**14 LIFTGESTELL MIT VERSCHIEBUNG**

- Mit Plattenverschiebung in alle 4 Richtungen
- Höhe von 34 cm auf 71,5 cm verstellbar per Bedienelement

Farbe grau. Material Stahl. Maße 60 x 71,5 x 48,2 cm (B x H x T). Gewicht 13,5 kg.

**9944432 350,95**

**15 LIFTGESTELL ILSE TECHNIK**

- Mit Plattenverschiebung in alle 4 Richtungen
- 360°-Verdrehung
- Höhe von 34,2 cm auf 71,2 cm verstellbar per Klick-Klack-System

Farbe anthrazit. Material Stahl. Maße 60 x 71,2 x 48,2 cm (B x H x T). Gewicht 13 kg.

**9944433 322,95**

**16 EINSÄULEN-HUBTISCH PRIMERO COMFORT HPK**

- Stufenlose Höhenverstellung
- Hub 36 cm, fest verschraubter Fuß
- Flacher Auslösehebel

Höhe 30 - 66 cm. Gewicht 7,7 kg.

**9916970 348,95**

**17 EINSÄULEN-HUBTISCH PRIMERO COMFORT HPG**

- Stufenlose Höhenverstellung
- Hub 36 cm, freistehende Version mit großem Standfuß
- Flacher Auslösehebel

Höhe 31 - 67 cm Gewicht 13,3 kg.

**9916971 466,50**

**18 EINSÄULEN-HUBTISCH PRIMERO COMFORT HSK**

- Stufenlose Höhenverstellung
- Hub 36 cm, verschraubbar, mit Schwenkbeschlag
- Flacher Auslösehebel

Maße Höhe 32,5 - 68,5 cm. Gewicht 10 kg.

**9941353 365,95**

**19 EINSÄULEN-HUBTISCH PRIMERO COMFORT HVD**

- Stufenlose Höhenverstellung, Hub 36 cm
- Plattenverschiebung frei positionierbar
- 360°-Verdrehung durch drehbaren Fuß
- Flacher Auslösehebel

Maße Höhe 35 - 71 cm. Gewicht 12,3 kg.

**9916973 649,95**

**20 EINSÄULEN-HUBTISCH PRIMERO COMFORT HVK**

- Stufenlose Höhenverstellung, Hub 36 cm
- Plattenverschiebung frei positionierbar
- Flacher Auslösehebel
- Klemmhebel ist von 2 Seiten immer leicht zu erreichen

Maße Höhe 34,5 - 70,5 cm. Gewicht 10,9 kg.

**9916972 533,95**

**21 LEICHTBAU-TISCHPLATTE**

Unsere Leichtbautischplatte besticht durch ihre hervorragende Optik, sowie ihre Langlebigkeit und Robustheit. Aufgrund der vollflächigen Holz-Sandwich-Konstruktion ist sie individuell verschraubbar.

Material laminiertes Pappelsperholz, XPS-Schaum. Gewicht 80 x 45 x 2,8 cm: 3 kg. Gewicht 90 x 58 x 2,8 cm: 4,5 kg.

Eiche Optik	80 x 45 x 2,8 cm (L x B x H)	<b>9949098</b>	<b>249,00</b>
Eiche Optik	90 x 58 x 2,8 cm (L x B x H)	<b>9949099</b>	<b>319,00</b>
Beton Optik	80 x 45 x 2,8 cm (L x B x H)	<b>9949096</b>	<b>249,00</b>
Beton Optik	90 x 58 x 2,8 cm (L x B x H)	<b>9949097</b>	<b>319,00</b>
weiß - Hochglanz	80 x 45 x 2,8 cm (L x B x H)	<b>9949094</b>	<b>249,00</b>
weiß - Hochglanz	90 x 58 x 2,8 cm (L x B x H)	<b>9949095</b>	<b>319,00</b>



## STS Verschluss-Systeme

STS Oberholz ist bei Wohnwagen und Reisemobilen der führende Hersteller für Schließsysteme. Die hochwertigen Eigenentwicklungen und ausgewählten Handelsprodukte umfassen eine breite Palette an Verschluss-, Schließ- und Steckzylinder-Systeme, die konsequent und auf qualitativ hohem Niveau alle sicherheitsrelevanten Bereiche des Caravanings abdecken – von der

Aufbautüre über Stauraum- und Garagenklappen bis hin zum Einfüllstutzen und dem passenden Tankdeckelverschluss. Alle Produkte können mit gleichschließenden Schließzylindern ausgerüstet werden. Wir bieten alle Verschlüsse mit Schließzylinder und 2 Schlüssel oder ohne Schließzylinder zum Nach- und Umrüsten bzw. Erstausrüstung an.



### 1 KOMPRESSIVVERSCHLUSS ELLIPSE KLEIN

Wasserdicht und korrosionsgeschützt. Für Steckzylindereinsätze STS / Zadi / FF ZWO und HSC. Einsetzbar für Wandstärken bis 50 mm. Mit Riegel und Montageplatte.

Lieferung ohne Zylinder.  
Maße 7,8 x 4,2 cm (B x H). Gewicht ca. 150 g.

FF HSC Zyl.	Fiat Bianco	<b>9949252</b>	<b>27,50</b>
FF HSC Zyl.	schwarz	<b>9968907</b>	<b>31,95</b>
STS / Zadi Zyl.	Fiat Bianco	<b>9949251</b>	<b>27,50</b>
STS / Zadi Zyl.	schwarz	<b>9968909</b>	<b>31,95</b>



### 2 KOMPRESSIVVERSCHLUSS ELLIPSE GROSS

Wasserdicht und korrosionsgeschützt. Für Steckzylindereinsätze STS / Zadi / FF ZWO und HSC. Einsetzbar für Wandstärken bis 50 mm. Mit Riegel und Montageplatte.

Lieferung ohne Zylinder. Maße 11 x 4,2 cm (B x H).

HSC / FF2 Zyl.	Fiat Bianco	<b>9949235</b>	<b>32,95</b>
STS / Zadi Zyl.	schwarz	<b>9980677</b>	<b>31,50</b>



### 3 KOMPRESSIVVERSCHLUSS SLIM-LINE

Wasserdicht und korrosionsgeschützt. Für Steckzylindereinsätze STS/Zadi/FF ZWO und FF HSC. Einsetzbar für Wandstärken bis 50 mm. Mit Riegel und Montageplatte.

Lieferung ohne Zylinder. Maße 11 x 4,2 cm (B x H). Gewicht 150 g.

HSC / FF2 Zyl.	Fiat Bianco 549	<b>9948763</b>	<b>40,50</b>
HSC / FF2 Zyl.	schwarz	<b>9948761</b>	<b>40,50</b>
STS / Zadi Zyl.	Fiat Bianco 549	<b>9948762</b>	<b>40,50</b>
STS / Zadi Zyl.	schwarz	<b>9948760</b>	<b>40,50</b>



### 4 KOMPRESSIVVERSCHLUSS QUADRO

Wasserdicht und korrosionsgeschützt für Steckzylindereinsätze STS / Zadi / FF ZWO und HSC. Einsetzbar für Wandstärken von 26 bis 45 mm. Mit Riegel und Montageplatte.

Lieferung ohne Zylinder.  
Maße 11 x 7 x 7,5 cm (B x H x T).

STS / Zadi Zyl.	Fiat Bianco 249	<b>9942834</b>	<b>39,25</b>
STS / Zadi Zyl.	schwarz	<b>9942835</b>	<b>39,25</b>
HSC / FF2 Zyl.	schwarz	<b>9942836</b>	<b>37,95</b>



### 5 KOMPRESSIVVERSCHLUSS SALINO

Wasserdicht und korrosionsgeschützt für Steckzylindereinsätze STS / Zadi / FF ZWO und HSC. Einsetzbar für Wandstärken von 26 bis 50 mm. Mit Riegel und Montageplatte.

Lieferung ohne Zylinder.  
Farbe Fiat Bianco. Maße 15 x 7 cm (B x H).

		<b>9980674</b>	<b>44,25</b>
--	--	----------------	--------------



### 6 DRUCKDREHVERSCHLUSS ELLIPSE KLEIN

Steckzylindereinsätze STS / Zadi. Einsetzbar für Wandstärken bis 40 mm. Mit Riegel und Montageplatte.

Maße 7,8 x 4,2 cm (B x H).

Mit Zylinder und 2 Schlüssel

Fiat Bianco	<b>9949231</b>	<b>40,25</b>
schwarz	<b>9968924</b>	<b>41,95</b>
Ohne Zylinder		
Fiat Bianco	<b>9949229</b>	<b>22,25</b>
schwarz	<b>9968931</b>	<b>24,75</b>



### 7 DRUCKDREHVERSCHLUSS ELLIPSE GROSS

Steckzylindereinsätze STS / Zadi. Einsetzbar für Wandstärken bis 40 mm. Mit Riegel und Montageplatte.

Maße 11 x 4,2 x 7 cm (B x H x T).

Mit Zylinder und 2 Schlüssel

Fiat Bianco	<b>9949233</b>	<b>41,25</b>
schwarz	<b>9968925</b>	<b>42,25</b>
Ohne Zylinder		
Fiat Bianco	<b>9949232</b>	<b>23,25</b>
schwarz	<b>9949234</b>	<b>23,25</b>



### 8 DRUCKDREHVERSCHLUSS HEXAGON

Steckzylindereinsätze STS / Zadi. Einsetzbar für Wandstärken bis 40 mm. Mit Riegel und Montageplatte.

Maße 5,7 x 4,4 x 7 cm (B x H x T).

Mit Zylinder und 2 Schlüssel

Fiat Bianco	<b>9968168</b>	<b>42,50</b>
schwarz	<b>9968970</b>	<b>42,50</b>
Ohne Zylinder		
Fiat Bianco	<b>9968173</b>	<b>24,95</b>
schwarz	<b>9968743</b>	<b>24,95</b>



### 9 ECKIGES KLAPPENSCHLOSS MIT VERDREHSCHUTZ

Steckzylindereinsätze STS / Zadi. Einsetzbar für Wandstärken bis 36 mm. Mit Riegel und Mutter.

Maße 4 x 4 x 6,4 cm (B x H x T).

Mit Zylinder und 2 Schlüssel

Fiat Bianco 249	<b>9980676</b>	<b>42,50</b>
schwarz	<b>9968926</b>	<b>42,50</b>
Ohne Zylinder		
Fiat Bianco 249	<b>9968172</b>	<b>24,95</b>
schwarz	<b>9968935</b>	<b>24,75</b>


**10 METALLSCHLISSZYLINDER FÜR GAS-KASTEN**

Für Steckzylindereinsätze STS / Zadi. Einsetzbar für Wandstärken bis 28 mm mit Riegel und Staubkappe.

Farbe schwarz.

Mit Zylinder und 2 Schlüsseln

**9968927 42,25**

Ohne Zylinder

**9968744 27,95**

Staubkappe

**9940984 8,40**

**11 STAUBKAPPE FÜR POS SCHLOSS 0468**

Für POS Schloss 0468.

Farbe „Magnolia“ creme.

**9949800 6,00**


**12 GRIFFMULDENSCHLOSS KUBUS**

Steckzylindereinsätze STS/Zadi/FF ZWO und HSC. Einsetzbar für Wandstärken von 24 bis 38 mm.

Maße 140 x 180 mm (B x H).

Außen- und Innenschloss ohne Zylinder

STS / Zadi Zyl. Fiat Bianco **9968171 47,95**

STS / Zadi Zyl. schwarz **9968169 47,95**

HSC / FF2 Zyl. Fiat Bianco **9949236 47,50**

HSC / FF2 Zyl. schwarz **9949237 47,50**

Außenschloss ohne Zylinder

STS / Zadi Zyl. Fiat Bianco **9949241 24,50**

STS / Zadi Zyl. schwarz **9949239 24,50**

HSC / FF2 Zyl. Fiat Bianco **9949243 24,50**

HSC / FF2 Zyl. schwarz **9949242 24,50**


**13 WOHNWAGEN TÜRSCHLOSS EUROPA RUND**

Außen und Innenschloss mit Dichtung und Schrauben, Ausführung rechts, Innengriff Knebel.

Farbe schwarz. Mit Zylinder und 2 Schlüsseln.

Türstärke 29 – 34 mm **9968922 55,25**

Türstärke 35 – 40 mm **9968923 55,50**


**14 WOHNWAGEN INNENSCHLOSS EUROPA**

Passend für Aussenschloss Europa 9940564 oder 9968742.

Farbe schwarz.

Türstärke 31 – 35 mm **9940565 21,95**

Türstärke 35 – 39 mm **9968759 22,75**


**15 WOHNWAGEN AUSSENSCHLOSS EUROPA RUND**

Ausführung rechts, mit Dichtung, ohne Zylinder. Außenschloss kann mit den Innenschlössern Europa verbaut werden.

Farbe schwarz.

STS / Zadi Zyl. **9940564 21,50**


**16 REISEMOBILSCHLOSS ARCH**

Einpunktverriegelung für Reisemobile mit Innenschloss gem. M1 Norm Drehfallenschloss in rechter und linker Ausführung Lieferumfang mit Schließblech und Abdeckung für Wandstärken von 27 bis 39 mm.

Maße 374 x 119 x 86 mm (B x H x T).

für STS / Zadi Zyl. / Außenschloss schwarz / Innenschloss weiß RAL 9001 rechts

**9949245 142,95**

für STY / Zadi Zyl. / Außenschloss schwarz / Innenschloss schwarz, rechts

**9949244 142,95**


**17 SCHLISSZYLINDER MIT INNENBAHN-SCHLÜSSELN**

Mit formschönen Innenbahnschlüsseln. Passend auch für ältere STS und Zadi Verschlüsse. Schlüsselstärke 3 mm. Eingesetzt ab 2010.

1 Steckzylinder + 2 Schlüssel **9980673 24,50**

3 Steckzylinder + 2 Schlüssel **9980679 42,25**

5 Steckzylinder + 2 Schlüssel **9980678 59,50**

8 Steckzylinder + 2 Schlüssel **9919382 87,95**

12 Steckzylinder + 4 Schlüssel **9944730 121,50**

Schlüsselrohling **9925597 15,95**

Demontageschlüssel **9980680 47,95**


**18 SCHLISSZYLINDER UND SCHLÜSSEL**

Mit Zuhaltungen beidseitig außen versehen. Für STS und ZADI Verschlüsse. Schlüsselstärke 2,5 mm. Eingesetzt ab 2003.

1 Steckzylinder + 2 Schlüssel **9949003 23,50**

3 Steckzylinder + 2 Schlüssel **9949004 40,25**

5 Steckzylinder + 2 Schlüssel **9949005 57,25**

8 Steckzylinder + 2 Schlüssel **9918272 92,95**

Schlüsselrohling 4310 **9949006 15,95**

Demontageschlüssel Serie 43 **9949007 45,95**


**19 TANKDECKELVERSCHLUSS FÜR FRISCHWASSER**

Tankdeckelverschluss für Frischwasser gemäß Trinkwasserverordnung. Mit Belüftung.

Lieferung ohne Zylinder.

für STS / Zadi Zyl. signalweiß **9940567 18,25**

für STS / Zadi Zyl. schwarz **9968736 18,25**

für STS / Zadi Zyl. fiat-bianco-weiß **9968735 18,25**

für STS / Zadi Zyl. blau **9980672 17,95**

für HSC / FF2 Zyl. signalweiß **9949248 16,95**

für HSC/FF2 Zyl. schwarz **9949249 16,95**

für HSC / FF2 Zyl. Fiat Bianco **9949247 16,95**

für HSC / FF2 Zyl. blau **9949246 16,95**


**20 TANKDECKELVERSCHLUSS FÜR FRISCHWASSER**

Tankdeckelverschluss für Frischwasser gemäß Trinkwasserverordnung. Mit Belüftung.

Lieferung mit Zylinder und 2 Schlüsseln.

signalweiß **9940568 38,25**

schwarz **9968928 39,95**

Fiat Bianco weiß **9968929 39,95**

blau **9980671 38,25**



### 1 EINFÜLLSTUTZENDECKEL

Ohne Schließzylindereinsatz. Waagrecht es Griffteil für System FF-ZWO + HSC.

schwarz	<b>9905829</b>	<b>18,25</b>
weiß	<b>9968722</b>	<b>18,25</b>



### 2 WASSEREINFÜLLSTUTZEN

Inklusive FF-Schlösser.

schwarz	<b>9943610</b>	<b>30,25</b>
weiß	<b>9943611</b>	<b>30,25</b>



### 3 ERSATZDECKEL

Inklusive Zylinder und 2 Schlüssel.

STS / Zadi Zyl. schwarz	<b>9943615</b>	<b>19,25</b>
STS / Zadi Zyl. weiß	<b>9943613</b>	<b>19,25</b>



### 4 ERSATZDECKEL

Inklusive FF-Schlösser.

schwarz	<b>9995119</b>	<b>25,25</b>
weiß	<b>9943614</b>	<b>24,95</b>



### 5 DIESEL-EINFÜLLSTUTZEN

Einfüllstutzen-Diesel, Schlauchanschluss 50 mm, mit Magnet-Klappdeckel.

Verschlussdeckel ist nicht im Lieferumfang enthalten und muss separat dazu bestellt werden Art. 9916885.

Fiat bianco	<b>9919715</b>	<b>61,95</b>
anthrazit	<b>9916884</b>	<b>64,25</b>
schwarz	<b>9929478</b>	<b>58,50</b>



### 6 TÜRSCHLOSS FF-SYSTEM ZWO/HSC

Türschloss (FF-System ZWO/HSC), Kunststoff, ohne Schließzylinder, ohne Schrauben. Farbe schwarz.

<b>9985015</b>	<b>25,95</b>
----------------	--------------



### 7 DREHSPANNVERSCHLUSS OLIVE S

Für Schließsystem HSC. Ohne Schließzylinder.

Farbe schwarz.

<b>9968725</b>	<b>20,75</b>
----------------	--------------



MC 700



### 8 METALL-CARAVANSCHLOSS

Innenmaß 11 x 5,2 cm. Außenmaß 16 x 7,6 cm.

MC 400	<b>9968912</b>	<b>125,95</b>
--------	----------------	---------------

Innenmaß 11 x 5,2 cm. Außenmaß 10 x 7 cm.

MC 700	<b>9968910</b>	<b>93,75</b>
--------	----------------	--------------



### 9 KLAPPSCHLÜSSEL FF-SYSTEM HSC

Klappschlüssel, FF-System HSC, Innenbahn-Fräsung für erhöhte Sicherheit.

<b>9985016</b>	<b>46,25</b>
----------------	--------------



### 10 FF-SCHLISSSYSTEM HSC

Schließzylinder **9968723** **10,95**

FF-System HSC

Schlüssel FF-System **9916351** **12,95**

HSC Doppelpack



### 11 KNEBELVERSCHLUSS FF-SYSTEM ZWO / HSC

Knebelverschluss (FF-System ZWO/HSC), Kunststoff. Rhomboide Form, ohne Schließzylinder, mit Hülse Vorreiber (D = 55 mm) und Moosgummidichtung.

schwarz	<b>9985017</b>	<b>19,50</b>
weiß	<b>9942404</b>	<b>19,50</b>





### 12 HOCHSTELLSTÜTZE

Rechts und links verwendbar, Inhalt 6 Stück.  
Material Kunststoff. Länge 15 cm.

braun	<b>9968450</b>	<b>11,95</b>
hellgrau	<b>9948621</b>	<b>10,75</b>



### 13 HOCHSTELL-FEDERSTÜTZE

Mit Winkelfuß, rechts und links verwendbar.

13 cm	<b>9968420</b>	<b>9,10</b>
25 cm	<b>9968430</b>	<b>11,25</b>



### 14 MINI-DRUCKKNOPF-SCHLOSS

Einseitig bedienbar für Klappen und Schränke.

Farbe weiß.

<b>9942550</b>	<b>7,90</b>
----------------	-------------



### 15 MÖBELSCHNAPPSCHLOSS

Versenkte Ausführung. Für Holzstärke bis 15 mm, Lochbohrung 45 mm.

braun	<b>9968130</b>	<b>6,30</b>
grau	<b>9968131</b>	<b>6,40</b>



### 16 TOILETTENRAUMSCHLOSS

Komplett mit 2 kürzbaren Drehstangen (à 80 cm) und 3-Punkt-Verriegelung.

Farbe silberfarbig matt.

<b>9949691</b>	<b>63,75</b>
----------------	--------------



### 17 DREHSTANGEN-SCHLOSS

Einseitig bedienbar ohne Schnappriegel, Anschlag links und rechts, Push Lock.

Durchmesser 6 mm. Dornmaß 25 mm. Farbe nickel. Material Kunststoff.

<b>9942976</b>	<b>8,10</b>
----------------	-------------



### 18 DRUCKKNOPF-AUF-SCHRAUBSCHLOSS

Einseitig bedienbar für Klappen und Schränke. Für Plattenstärken von max. 15 mm.

braun	<b>9943153</b>	<b>10,25</b>
weiß / grau	<b>9943154</b>	<b>10,25</b>



### 19 SCHRANKROHRLAGER

Für 20 mm-Rohr, Inhalt 2 Stück.

<b>9968620</b>	<b>3,40</b>
----------------	-------------



### 20 DOPPELKUGEL-SCHNÄPPER

Messing, mit massiven Chromstahl-Kugeln, Inhalt 2 Stück.

Länge 43 mm.

<b>9949600</b>	<b>10,95</b>
----------------	--------------



### 21 MÖBELSCHNÄPPER WK

Caravan-Möbelschnäpper WK, Inhalt 2 Stück.

Farbe ockerbraun.

<b>9985014</b>	<b>6,40</b>
----------------	-------------



### 22 FEDERBAND-SCHARNIER „EASY ON“

Ganzmetall-Aufschraubcharnier, verzinkt, Öffnungswinkel 90°, Inhalt 2 Stück.

<b>9949830</b>	<b>16,00</b>
----------------	--------------



### 23 SCHARNIER STAHL BRÜNIERT

Gekröpft, Inhalt 4 Stück.

1,9 x 0,9 x 5,1 cm (B x H x L)	<b>9968520</b>	<b>14,25</b>
3,5 x 0,5 x 5,1 cm (B x H x L)	<b>9968530</b>	<b>10,25</b>



### 24 MESSING-STANDSCHARNIER

Poliert, Inhalt 2 Stück.

Maße 30 x 65 mm.

<b>9949610</b>	<b>26,25</b>
----------------	--------------



### 25 MINI-LATCH

Druckschloss mit Schließblech für Stauklappen etc. Inhalt 4 Stück.

<b>9968380</b>	<b>13,50</b>
----------------	--------------



### 26 MÖBEL ECKVERBINDER

Mit Abdeckplatte, Inhalt 6 Stück.

Material Kunststoff. Maße ca. 60 x 21 x 21 mm (H x B x T).

<b>9968650</b>	<b>6,60</b>
----------------	-------------



### 27 MÖBELVERBINDER-KUNSTSTOFFWINKEL

Inhalt 6 Stück.

schwarzgrau	<b>9968652</b>	<b>5,20</b>
hellbraun	<b>9968653</b>	<b>5,20</b>



### 28 KUNSTSTOFFSCHARNIER

Möbelscharnier, Inhalt 10 Stück.

Farbe braun. Material Kunststoff. Maße 40 x 44 mm (B x T).

<b>9940128</b>	<b>9,70</b>
----------------	-------------



### 29 DAUERMAGNETVER-SCHLUSS

Zum Anschrauben mit Gegenstück, Inhalt 5 Stück.

Haftkraft 4 - 5 kg. Farbe braun.

<b>9968280</b>	<b>9,10</b>
----------------	-------------



**Yachticon**

**1 BÜRSTEN- UND REINIGUNGSSET FÜR CARAVAN & AUTO**

7-teiliges Bürstenset. Lieferumfang Waschbürste, Mikrofaser Borstenüberzug, bis 1,5 m teleskopierbarer Aluminiumstiel mit Wasser-Durchlauf, Schlauchanschluss mit Auf-/Zu-Wasserregulierung, Premium Felgenbürste, 2-in-1 Detailbürste für die Entfernung von Rückständen wie Wachs, 23 cm Mikrofaser Scheibenabzieher. Mit Wandhalterung.

Material Mikrofaser 100 % Polyester. Packmaß 30 x 115 x 12 cm (B x H x T). Gewicht 2 kg.  
**9944584 63,25**

**Yachticon**

**2 WASCHBÜRSTE ALU STANDARD**

Weiche Waschbürste aus Kunststoff.

Ausziehbarer Bürstenstiel 130 cm. Gewicht 0,28 kg.

**9950625 15,75**

**Yachticon**

**3 WASCHBÜRSTE ALU EXTRA LANG**

Mit Wasserdurchlauf. Superweiche große Waschbürste. Mit Schnellanschlusskupplung.

Ausziehbarer Teleskopstiel 130 – 300 cm extra lang.  
**9950624 41,50**

**Yachticon**

**4 WASCHBÜRSTE ALU RUNDKOPF**

Mit Wasserdurchlauf. Superweiche Waschbürste. Mit Schnellanschlusskupplung.

Farbe blau. Material Aluminium / PVC. Maße 13 x 60 x 10 cm (B x H x T). Gewicht 0,32 kg.  
**9950626 15,50**

**Yachticon**

**6 ALU WASCHBÜRSTE**

Superweiche Waschbürste mit seitlichen Bürsten. Mit Wasserdurchlauf und Schnellanschlusskupplung.

Ausziehbarer Teleskopstiel 90 – 175 cm.  
**9983684 38,25**

**Yachticon**

**7 SCHNEEBÜRSTE MIT EISKRATZER**

Ausziehbar 80 - 120 cm.  
**9955606 15,25**



**8 WASCHBÜRSTE ECO**

Mit Schnellkupplung.

Auszug min. 105 cm – max 185 cm.  
**9935173 28,95**



**Yachticon**

**9 WASCHBÜRSTEN SET EASY STORAGE 2**

Leicht zu verstauendes Bürstenset mit 3-tlg. Aluminium-Stiel. 30 cm Waschbürste mit Seitenborsten, 3-teiliger Aluminiumstiel (Länge 50-160 cm Durchmesser: 22 mm, Stärke: 0,8 mm), Fensterabzieher, 100 ml Seifenspender und Metallverbinder. Mit Wasser-Durchlauf-System. Gewicht 2 kg.

**9949013 49,95**



Achtung



**Yachticon**

**10 REISEMOBIL- UND CARAVANREINIGER**

Entfernt mühelos hartnäckige Verunreinigungen wie schwarze Regenstreifen, Teer, Ruß, Dachvermutzungen. Für alle Materialien, außer Acrylglas, insbesondere für Kunststoff, Metall und Lacke.

Achtung: H319.  
 0,5 l **9945562 16,50**  
 Grundpreis pro 1 Liter = 33,00



Achtung



**Yachticon**

**11 CARAVAN-SUPERREINIGER**

Intensivreiniger mit Abperlereffekt für alle Arten von Kunststoffen, Kunstleder, Gummi, Lacken und Metallen. Entfernt auch hartnäckige Verschmutzungen wie z.B. Regenstreifen, Öl und Teer.

Achtung: H317.  
 0,5 l **9945782 17,25**  
 Grundpreis pro 1 Liter = 34,50



Achtung



**Yachticon**

**12 REISEMOBIL- UND CARAVAN-ELIXIER**

Reinigungskonzentrat für die universelle Anwendung auf allen Flächen. Entfernt mühelos und gründlich Verschmutzungen wie Teer, schwarze Regenstreifen, Ruß, Umweltschmutz etc.

Achtung: H315, H319.  
 1 l **9945563 19,75**  
 Grundpreis pro 1 Liter = 19,75



Gefahr



**STOCKMEIER CHEMIE**

**13 BERLINER WOHNWAGEN-ELIXIER**

Für Caravan-Außenreinigung; entfernt schnell und mühelos auch hartnäckigste Verschmutzungen.

Gefahr: H290, H314.  
 0,5 l **9945470 8,90**  
 Grundpreis pro 1 Liter = 17,80



Gefahr



**awiwa**

**14 INTENSIVREINIGER PEARL**

Aus nachwachsenden Rohstoffen. Reinigung und Pflege für verschiedenste Oberflächen. Schont Material und Farben und ist chlor- und säurefrei.

Gefahr: H315, H318, H412.  
 1 l **9948625 15,95**  
 Grundpreis pro 1 Liter = 15,95



Achtung



**heusser**

**15 CARAVAN- UND KUNSTSTOFFREINIGER**

Spezial-Reiniger für Caravan, Wohnwagen, Boot, beschichtete Gewebe, lackierte Flächen und Kunststoffoberflächen.

Achtung: H319.  
 1 l **9948744 12,95**  
 Grundpreis pro 1 Liter = 12,95



**BALLISTOL**

**16 UNIVERSAL- UND KUNSTSTOFFREINIGER**

Dient der Reinigung sämtlicher Oberflächen in Auto, Haushalt und Gewerbe. Löst sämtliche Verschmutzungen wie Ruß, Fett, Öl, Nikotin sowie Insektenreste uvm.

0,75 l **9944441 14,50**  
 Grundpreis pro 1 Liter = 19,33

Die technisch zulässige Gesamtmasse des Fahrzeugs sowie die technisch zulässige Gesamtmasse auf der Achse dürfen nicht überschritten werden. Nachträglich am Fahrzeug angebrachtes Zubehör verringert die Zuladungsmöglichkeit und beeinflusst die Achslasten. Nachträgliche Änderungen am Fahrzeug (z. B. Ablostung), die die Massewerte des Fahrzeugs beeinflussen, liegen im Verantwortungsbereich des Fahrzeughalters. Weitere Hinweise & Erläuterungen zur Gewichtsthematik finden Sie in den Verkaufsunterlagen und auf den Websites der Hersteller.


**MELLERUD**  
WASH GEL

Gefahr

**17 BAUMHARZ & VIGNETTEN ENTFERNER**  
 Entfernt hartnäckige Flecken, frische sowie ältere Harz- und Blütenrückstände und Klebereste von Aufklebern und Vignetten.

Gefahr: H226, H336, H304, EUH066.

 0,25 l **9944482 11,95**

Grundpreis pro 1 Liter = 47,80


**MELLERUD**  
WASH GEL

Achtung

**18 INSEKTENRESTE & VOGELKOT ENTFERNER**  
 Entfernt Vogelkotrückstände sowie hartnäckige Insektenreste. Hervorragend zur Vorbehandlung vor der Waschanlage geeignet.

Achtung: H319.

 0,25 l **9944481 11,95**

Grundpreis pro 1 Liter = 47,80


**MELLERUD**  
WASH GEL

Achtung

**19 REGENSTREIFEN ENTFERNER**  
 Entfernt Regenstreifen sowie Grauschleier. Ideal auf lackierten Oberflächen, Glattwand-, Hammercoat- und Gelcoatoberflächen.

Achtung: H319.

 0,5 l **9944479 10,95**

Grundpreis pro 1 Liter = 21,90



Achtung

**certiman®**
**20 FLIEGENDRECKEX**

Reiniger mit hohem Lösevermögen zur schonenden, aber gründlichen Entfernung von Insekten, Fett, Öl, Straßenschmutz und anderen Verunreinigungen.

Achtung: H319.

 1 l **9945701 21,95**

Grundpreis pro 1 Liter = 21,95



Gefahr

**certiman®**
**21 REGENSTREIFENEX**

Reinigungskonzentrat für stärkste Verschmutzungen. Entfernt Regenstreifen, Öl, Fett, Teer, Straßen- und Umweltschmutz auf Glattwand, Hammerschlagblech, Gelcoat. Froststabil.

Gefahr: H315, H318.

 1 l **9945708 21,95**

Grundpreis pro 1 Liter = 21,95


**heusser**

Achtung

**22 INSEKTEN-ENTFERNER**

Entfernt mühelos Insekten auf Glas-, Lack-, Chrom-, - und Kunststoffoberflächen.

Achtung: H319.

 0,5 l **9948748 14,95**

Grundpreis pro 1 Liter = 29,90


**heusser**

Achtung

**23 REGENSTREIFEN-ENTFERNER**

Alkalischer Spezialreiniger zur kraftvollen und leichten Reinigung von hartnäckigen Verschmutzungen an Caravan, Bus, Boot etc.

Achtung: H319.

 0,5 l **9948747 14,95**

Grundpreis pro 1 Liter = 29,90


**WASHUPI**
**24 INSEKTEN CIAO!**

Der INSEKTEN CIAO! sagt „Adieu“ zu jeglicher Art von Insektenrückständen. Er wirkt extra stark, trotzdem schonend und kommt natürlich mit unserem innovativen XTRA Skin Effekt.

EUH208: Enthält 2-Aminoethanol. Kann allergische Reaktionen hervorrufen.

 1 l **9949112 16,90**

Grundpreis pro 1 Liter = 16,90


**WASHUPI**

Achtung

**25 REGENSTREIFEN KILLER**

Der REGENSTREIFEN KILLER beseitigt Regenstreifen, Gummireste, Feinstaub, sowie ölige und fettige Verschmutzungen von der Außenhaut. Auch er kommt mit unserem XTRA Skin Effekt.

Achtung: H319.

 1 l **9949111 21,90**

Grundpreis pro 1 Liter = 21,90


**WASHUPI**

Gefahr

**26 HARZ REMOVER**

Der HARZ REMOVER wurde speziell zur Entfernung von Harzrückständen auf der Außenhaut konzipiert. Er ist schonend zum Lack und wirkt auch gegen viele andere klebrige Rückstände.

Gefahr: H225, H319.

 1 l **9949113 16,90**

Grundpreis pro 1 Liter = 16,90


**PETEC**

Gefahr

**27 CITRUSREINIGER**

Spezial-Reiniger auf Basis natürlicher Stoffe. Entfernt hartnäckige Flecken und Verschmutzungen (wie z.B. Öl, Fett, Harz, Teer, Wachs, Farbe, Klebstoff- und Silikonrückstände).

Gefahr: H222, H229, H315, H317, H319, H336, H411.

 0,5 l **9944541 12,75**

Grundpreis pro 1 Liter = 25,50


**Yachticon**  
Entfernt gelbes Pfand

Gefahr

**28 REGENSTREIFEN-ENTFERNER**

Entfernt Regenstreifen und reinigt alle anderen stark verschmutzten Flächen mühelos und gründlich.

Gefahr: H290, H314, H317.

 0,5 l **9945789 17,25**

Grundpreis pro 1 Liter = 34,50


**Yachticon**  
Entfernt gelbes Pfand

Achtung

**29 INSEKTEN-ENTFERNER**

Befreit Glas, Lack, Chrom und Kunststoff schnell und zuverlässig von Insekten und deren Verschmutzungen.

Achtung: H315, H319.

 0,5 l **9991772 15,50**

Grundpreis pro 1 Liter = 31,00


**Yachticon**  
Entfernt gelbes Pfand

Gefahr

**30 HARZ, GRAFFITI & KLEBERESTE-ENTFERNER**

Entfernt klebrige Rückstände von Baumharz, Graffiti, Beschriftungen und alten Aufklebern. Speziell für Markisen und Zelte.

Gefahr: H222, H229, H315, H317, H336, H361f, H411, EUH066.

 0,2 l **9945546 17,50**

Grundpreis pro 1 Liter = 87,50



Bitte beachten Sie die Erläuterungen der Piktogramme sowie die Gefahrenhinweise auf Seite 594 dieses Kataloges.

Yachticon



### 1 ACRYLGLAS-KRATZER-ENTFERNER

Entfernt kleine bis mittlere Kratzer aus Acrylglas, Polycarbonat und anderen Kunststoffen, mit Langzeitschutz gegen Neuverschmutzung und Rissbildung. Lässt den Regen wieder abperlen.

H412, EUH066, EUH208: Enthält 5-Chlor-2-methyl-2H-isothiazol-3-on, 2-Methyl-2H-isothiazol-3-on (3:1). Kann allergische Reaktionen hervorrufen.

0,25 l **9945788 16,50**  
Grundpreis pro 1 Liter = 66,00

Yachticon



Gefahr

### 2 SILIKONSPRAY

Nicht fettend, ideal für die Anwendung außen, wasserabweisend. Zum Gängighalten aller beweglichen Teile. Auch für Reißverschlüsse und Nuten geeignet.

Gefahr: H222, H229.

0,4 l **9948759 12,50**  
Grundpreis pro 1 Liter = 31,25

Yachticon



### 3 GUMMI-PFLEGE

Reinigt, pflegt und versiegelt Gummi-Dichtungen.

EUH210, EUH208: Enthält 5-Chlor-2-methyl-2H-isothiazol-3-on, 2-Methyl-2H-isothiazol-3-on (3:1). Kann allergische Reaktionen hervorrufen.

0,25 l **9945566 17,75**  
Grundpreis pro 1 Liter = 71,00

Yachticon



Gefahr

### 4 SCHIMMEL-ENTFERNER\*

Entfernt Schimmel, Stockflecken, Algen und andere organische Verschmutzungen. Schützt vor Neubefall und beseitigt unangenehme Gerüche. Biozid-Registriernummer N-84072.

Gefahr: H290, H314, H410, H412, EUH031, EUH206.

0,5 l **9945784 15,50**  
Grundpreis pro 1 Liter = 31,00

Yachticon



### 5 ACRYLGLAS-PFLEGE

Entfernt schonend alle Verschmutzungen von Acrylglas, Polycarbonat und anderen Kunststoffen.

0,5 l **9945787 15,75**  
Grundpreis pro 1 Liter = 31,50

Yachticon



Gefahr

### 6 PINSEL NAHTDICHTER

Gebrauchsfertiger Nahtdichter in praktischer Pinseldose. Versiegelt alle Nähte und macht undichte Nähte wieder wasserdicht.

Gefahr: H225, H319, H335, H336, H411, EUH066.

0,1 l **9945742 16,75**  
Grundpreis pro 1 Liter = 167,50

Yachticon



Gefahr

### 7 ZELT REINIGER UND IMPRÄGNIERER

Reinigt und imprägniert Zelte, Markisen, Bekleidung, Sonnenschirme usw. Hält wasserdicht, atmungsaktiv und verhindert Stockflecken und Schimmelbefall.

Gefahr: H225, H319, H336, EUH066.

1 l **9945541 28,50**  
Grundpreis pro 1 Liter = 28,50

Yachticon



Gefahr

### 8 IMPRÄGNIER-SPRAY

Imprägniert Bootsverdecke, Sonnensegel, Zelte, Markisen, Bekleidung und andere Stoffe. Hält wasserdicht, atmungsaktiv und verhindert Stockflecken und Schimmelbefall.

Gefahr: H222, H229, H319, H336, EUH066.

0,4 l **9945785 18,75**  
Grundpreis pro 1 Liter = 46,88



Bitte beachten Sie die Erläuterungen der Piktogramme sowie die Gefahrenhinweise auf Seite 594 dieses Kataloges.

REICH



### 9 GUMMIPFLEGE

Gummipflegemittel, das ausgetrocknete Dichtungen an Fenstern und Türen wieder fit macht.

EUH208: Enthält Gemisch aus: 5-Chlor-2-methyl-2H-isothiazol-3-on (EG-Nr. 247-500-7) und 2-Methyl-2H-isothiazol-3-on (EG-Nr. 220-239-6) 3:1). Kann allergische Reaktionen hervorrufen.

100 ml **9940792 8,60**  
Grundpreis pro 1 Liter = 86,00

REICH



Achtung

### 10 PFLEGESET EASYDRIVER MYCLEANHOME

Set bestehend aus 2 x 500 ml Intensivreiniger, 1 x 250 ml Acrylglasreiniger, 1 x 100 ml Gummipflege, 2 x Reinigungstuch.

Achtung: H319, H412, EUH208: Enthält Gemisch aus: 5-Chlor-2-methyl-2H-isothiazol-3-on [EG-Nr. 247-500-7] und 2-Methyl-2H-isothiazol-3-on [EG-Nr. 220-239-6] (3:1). Kann allergische Reaktionen hervorrufen.

5er Set **9940789 38,50**

Yachticon



Gefahr

### 11 REISSVERSCHLUSS & KEDER-EINZUG-SPRAY

Hilft gegen Quietschen, macht festsitzende Teile wieder gängig und erleichtert das Einziehen von Vorzeltkedern.

Gefahr: H222, H229.

0,2 l **9945547 13,95**  
Grundpreis pro 1 Liter = 69,75

Yachticon



### 12 ZELT- UND GEWEBEREINIGER

Reinigt weiße und farbige Zelte, Zeltdächer, Planen und Gummiboote.

EUH210, EUH208: Enthält Limonen. Kann allergische Reaktionen hervorrufen.

1 l **9945564 25,25**  
Grundpreis pro 1 Liter = 25,25

QUIXX



### 13 ACRYL-KRATZER-ENTFERNER

Entfernt Kratzer aus Acryl- und Plexiglas-Oberflächen.

50 g **9940162 12,95**  
Grundpreis pro 1 kg = 259,00

WASHUP!



Achtung

### 14 ALL-IN-ONE KONZENTRAT

Beseitigt Verschmutzungen aller Art und der XTRA-Skin-Effekt sorgt für weniger Folgewäschen.

Achtung: H319.

1 l **9949108 16,90**  
Grundpreis pro 1 Liter = 16,90

WASHUP!



### 15 ALL-IN-ONE

Beseitigt Verschmutzungen aller Art und der XTRA-Skin-Effekt sorgt für weniger Folgewäschen.

1 l **9949107 10,90**  
Grundpreis pro 1 Liter = 10,90

WASHUP!



Achtung

### 16 FENSTER WISHER

Für die Reinigung von Wohnmobil-Fenstern konzipiert. Reinigt nicht nur streifenfrei, sondern wirkt auch schnellem Scheibenbeschlag entgegen.

Achtung: H319.

1 l **9949109 13,90**  
Grundpreis pro 1 Liter = 13,90

Die technisch zulässige Gesamtmasse des Fahrzeugs sowie die technisch zulässige Gesamtmasse auf der Achse dürfen nicht überschritten werden. Nachträglich am Fahrzeug angebrachtes Zubehör verringert die Zuladungsmöglichkeit und beeinflusst die Achslasten. Nachträgliche Änderungen am Fahrzeug (z. B. Ablastung), die die Massewerte des Fahrzeugs beeinflussen, liegen im Verantwortungsbereich des Fahrzeughalters. Weitere Hinweise & Erläuterungen zur Gewichtsthematik finden Sie in den Verkaufsunterlagen und auf den Websites der Hersteller.



**Gefahr**

**17 GFK-KUNSTSTOFF & GELCOAT GRUNDREINIGER KONZENTRAT**  
Hochkonzentrierter, effektiver Grundreiniger zur Beseitigung von hartnäckigen Ablagerungen (Fette, Öle, Diesel und Politurreste). Ideal zur Anwendung für alle Lack und Kunststoffe von Caravan, Auto, Fahrrad, Boot sowie Surf- und Paddle-Boards.  
Gefahr: H318, H412.  
0,5 l **9944483 8,50**  
Grundpreis pro 1 Liter = 17,00



**Achtung**

**18 GFK-KUNSTSTOFF GELCOAT REFRESHER**  
Wirkt problemlos bei hellen wie dunklen Kunststoffoberflächen farbvertiefend. Entfernt hartnäckige Verschmutzungen und diverse Verfärbungen. Spezielle Pflegekombination mit Anlaufschutz und Wasserabperleffekt.  
Achtung: H319.  
0,25 l **9944484 13,95**  
Grundpreis pro 1 Liter = 55,80



**Gefahr**

**PETEC 19 SILIKONENTFERNER**  
Zum schnellen Reinigen und Entfetten von Verschmutzungen (Silikon-, Öl-, Fettrückstände) auf Metall-, Guss-, Leichtmetall-, Keramik-, Glas-, Gummi- und Kunststoffteilen.  
Gefahr: H222, H229, H315, H336, H411.  
0,5 l **9944534 6,60**  
Grundpreis pro 1 Liter = 13,20



**Gefahr**

**PETEC 20 SILIKONSPRAY**  
Zur Wartung und Pflege von Metall-, Kunststoff- und Gummitteilen mit guter Gleitwirkung und Langzeitschutz. Fleckenfrei, unsichtbar, geruchsneutral.  
Gefahr: H222, H229, H315, H412.  
0,5 l **9944535 8,10**  
Grundpreis pro 1 Liter = 16,20



**21 VORZELT-UND MARKISEN-REINIGER CANVAS**  
Entfernt witterungsbedingte Verschmutzungen und Grünbeläge. Für natürliche und synthetische Materialien und Metall. Chlor- und säurefrei.  
0,5 l **9935027 15,95**  
Grundpreis pro 1 Liter = 31,90



**22 ACRYL-KLAR**  
Spezialreiniger für Acrylglassowie flexibles PVC- und Kunststoffglas. Entfernt schonend die Verschmutzungen.  
EUH210.  
0,5 l **9948745 12,95**  
Grundpreis pro 1 Liter = 25,90



**Achtung**

**23 ZELT-UND GEWEBEREINIGER**  
Milder Reiniger für Kunststoff- und Textilgewebe von Zelten und Markisen. Greift Lacke, Gummi und Plexiglas nicht an!  
Achtung: H319, EUH208. Enthält Methylisothiazolinone, Methylchlorisothiazolinone. Kann allergische Reaktionen hervorrufen.  
1 l **9944379 12,25**  
Grundpreis pro 1 Liter = 12,25



**Achtung**

**24 ZELTDACH-UND PLANEN-REINIGER**  
Spezialreiniger für alle beschichteten Gewebe, Zelttücher, Vorzelte und auch Schlauchboote. Reinigt schonend und hinterlässt einen schmutzabweisenden Film.  
Achtung: H319, EUH208. Enthält Methylisothiazolinone, Methylchlorisothiazolinone. Kann allergische Reaktionen hervorrufen.  
1 l **9944382 13,95**  
Grundpreis pro 1 Liter = 13,95

Bitte beachten Sie die Erläuterungen der Piktogramme sowie die Gefahrenhinweise auf Seite 594 dieses Kataloges.



**Gefahr**

**25 IMPRÄGNIERSPRAY**  
Für Gewebe aus Baumwolle, Baumwolle-Polyester, Acryl und alubeschichtete Gewebe. Gewebe wird wasserabweisend und erhält Fleckenschutz.  
Gefahr: H222, H229, H336, H411.  
0,5 l **9944312 10,25**  
Grundpreis pro 1 Liter = 20,50



**Gefahr**

**26 NACHIMPRÄGNIERMITTEL**  
Mit outdoor Nachimprägniermittel werden Gewebe aus Baumwolle, Baumwolle-Polyester, Acryl und alubeschichtete Gewebe wieder wasserabweisend, gleichzeitig erhält das Gewebe einen Fleckschutz zur einfachen Reinigung des Gewebes.  
Gefahr: H226, H304, H336, H411.  
1 l **9944378 19,95**  
Grundpreis pro 1 Liter = 19,95



**Gefahr**

**27 GLEITSPRAY**  
Silikonhaltiges, wasserabweisendes, nicht fettendes Gleit-, Schutz-, Trennspray. Vermindert Reibungswiderstand, bietet Korrosionsschutz bei elektrischen Kontakten, Schrauben und dergleichen. Reißverschlüsse bleiben leichtgängig.  
Gefahr: H222, H229.  
0,4 l **9948750 14,95**  
Grundpreis pro 1 Liter = 37,38



**Gefahr**

**28 NAHTDICHTER**  
Outdoor Nahtdichter dient zur wasserfesten Abdichtung von Gewebenähten. Für Zeltgewebe, Bootspersenninge, beschichtete Planen. Mit Pinsel und Deckel.  
Gefahr: H225, H319, H336, EUH066.  
0,1 l **9944313 10,50**  
Grundpreis pro 1 Liter = 105,00



**Gefahr**

**29 NAHTDICHTER**  
Zum Abdichten von Nähten, Plastikflasche mit Pinsel.  
Gefahr: H225, H319, H336, EUH066.  
0,1 l **9916520 7,50**  
Grundpreis pro 1 Liter = 75,00



**Gefahr**

**30 VORZELTREINIGER**  
Für beschichtete Markisen, Planen, Partyzelte und Kunstleder. Es beseitigt starke Verschmutzungen durch Straßen- und Umweltschmutz, Fett und Öl.  
Gefahr: H290, H314.  
1 l **9940863 14,95**  
Grundpreis pro 1 Liter = 14,95



**Gefahr**

**31 PLUVONIN IMPRÄGNIERSPRAY**  
Für Zelte, Planen, Markisen, Segel, Outdoorbekleidung, Sportausrüstung, Schuhe oder Rucksäcke.  
Gefahr: H222, H229, H315, H336, H411.  
0,2 l **9927219 5,70**  
Grundpreis pro 1 Liter = 28,50



**THULE**

**32 REINIGER PVC-CLEANER**  
Ideal zur Reinigung der Markise und des Zelttuches. Das Markisentuch wird durch einen antistatischen wasser- und schmutzabweisenden Schutzfilm geschützt.  
0,5 l **9945289 9,95**  
Grundpreis pro 1 Liter = 19,90

**WASHUP!****1 WATERLESS WUNDER WOSHER**

Der WUNDER WOSHER ist eine echte Innovation. Er funktioniert ganz ohne zusätzliches Wasser und erlaubt so überall die Camper-Reinigung. Ideal funktioniert er mit dem zugehörigen Hochflortuch (nicht im Lieferumfang enthalten).

EUH208: Enthält Reaktionsmasse aus 5-Chlor-2-methyl-2H-isothiazol-3-on und 2-Methyl-2H-isothiazol-3-on (3:1). Kann allergische Reaktionen hervorrufen.

1 l **9949114** **19,90**  
Grundpreis pro 1 Liter = 19,90



Gefahr

**WASHUP!****2 GRILL BILL**

Der GRILL BILL ist ein Profi-Reiniger für Grill, Kamin und Ofen. Er beseitigt Öl- und Fettrückstände, verharzte Fette, Öle sowie Verkrustungen und Rauchharzablagerungen rückstandsfrei.

Gefahr: H290, H314.

1 l **9949115** **19,90**  
Grundpreis pro 1 Liter = 19,90

**WASHUP!****3 BIKE WOSHER**

Der BIKE WOSHER ist der Profi unter den Fahrradreinigern. Er beseitigt Verschmutzungen aller Art, hinterlässt einen unverkennbaren Glanz und ist dabei besonders materialverträglich.

1 l **9949116** **15,90**  
Grundpreis pro 1 Liter = 15,90



Bitte beachten Sie die Erläuterungen der Piktogramme sowie die Gefahrenhinweise auf Seite 594 dieses Kataloges.



Gefahr

**WASHUP!****4 FELGEN WOSHER**

Der FELGEN WOSHER beseitigt typische Verschmutzungen wie Bremsstaub, selbst wenn dieser schon leicht eingebrannt ist. Da er ohne Säure auskommt ist der FELGEN WOSHER auch für polierte und verchromte Felgen geeignet.

Gefahr: H315, H318.

1 l **9949117** **17,90**  
Grundpreis pro 1 Liter = 17,90

**WASHUP!****5 EASY PEACY - MULTIFLÄCHEN REINIGER**

Mit dem EASY PEACY ist das Reinigen von Oberflächen leichter als je zuvor. Egal ob Kunststoff, Holz oder Glas, egal ob Tische, Lampen oder Displays: Der EASY PEACY beherrscht alles und ist zugleich noch ein wunderbares Raumspray.

1 l **9949118** **12,90**  
Grundpreis pro 1 Liter = 12,90

**WASHUP!****6 HOCHFLOR-REINIGUNGSTUCH**

Hilft Schmutzpartikel einzuschließen und vom Boden fernzuhalten. Durch die hochflorige Oberfläche werden Kratzer vermieden.

Farbe grau. Material 70 % Polyester, 30 % Polyamid. Maße 40 x 40 cm.

**9949119** **6,90**

**HINWEIS**

\* Biozidprodukte vorsichtig verwenden. Vor Gebrauch stets Etikett und Produktinformationen lesen.

**MILLERUD****7 GERUCH & FLECKEN ENTFERNER**

Entfernt Verschmutzungen von Polstern und Sitzen. Funktioniert faserförmig und neutralisiert so unangenehme Gerüche.

0,25 l **9944485** **13,95**  
Grundpreis pro 1 Liter = 55,80



Achtung

**PETEC****8 REINIGUNGSTÜCHER WIPES-BOX**

Hochwertige universell einsetzbare Tücher zum Reinigen von Oberflächen aller Art. Inhalt 120 Tücher.

Maße 12 x 25 cm (Ø x H). Gewicht 0,68 kg.

Achtung: H319.

**9944521** **20,95**



Gefahr

**Yachticon****9 ANTI SPINNEN SPRAY\***

Vertreibt schnell und zuverlässig alle Spinnentiere. Natürlicher Duftstoff verhindert Neuan siedlung über lange Zeit.

Gefahr: H225, H317, H319, H410. Biozid-Registriernummer N-74602.

0,5 l **9978825** **19,75**  
Grundpreis pro 1 Liter = 39,50



Achtung

**BALLISTOL****10 GRILLREINIGER**

Entfernt Fettspritzer, Verkrustungen, Marinadenrückstände und viele weitere Verschmutzungen von Grill und Rost.

Achtung: H315, H319.

0,75 l **9944444** **21,50**  
Grundpreis pro 1 Liter = 28,66



Gefahr

**PETEC****11 BREMSREINIGER SPRAY**

Für Trommel- und Scheibenbremsen, Bremsenzubehör, Kupplungsteilen, Motoren- und Maschinenteilen.

Gefahr: H222, H229, H315, H336, H411.

0,5 l **9944533** **5,20**  
Grundpreis pro 1 Liter = 10,40

**BALLISTOL****12 2IN1 PREMIUM MIKROFASERTUCH**

Premium 2in1 Mikrofasertuch mit zwei Florhöhen: „glatte“ Seite mit kurzen Fasern zum Pflegen und Reinigen. „Weiche“ Seite mit hochflorigen Fasern zum Trocknen und Polieren. Vor erstem Gebrauch waschen. Keinen Weichspüler verwenden!

Material 80% Polyester, 20% Polyamid.

**9944447** **9,00**




**WENGER**
**13 AUTO-ENTFEUCHTER**

Wirkungsdauer von bis zu drei Monaten. Nach Trocknung auf der Heizung, in der Mikrowelle oder dem Backofen wiederverwendbar.

Maße 27,5 x 3,5 x 15 cm (B x H x T). Material Beutel Filz, Inhalt Bentonit.

**9949093**
**12,95**


Achtung


**WENGER**
**14 FEUCHTIGKEITSKILLER**

Schutz vor Feuchtigkeit und unangenehmen Gerüchen. Für Räume bis ca. 80m³. 1 kg Calciumchlorid reichen bis zu drei Monate. Nachfüllpacks erhältlich.

Achtung: H319.

**9944383**
**17,95**

Grundpreis pro 1 kg = 17,95



Achtung


**WENGER**
**15 NACHFÜLLPACK FÜR FEUCHTIGKEITSKILLER**

Schützt intensiv vor Feuchtigkeit und unangenehmen Gerüchen. Ideal für alle Räume im Haus bis ca. 80 m³ sowie Wohnwagen, Blockhütten oder Garagen. 1 kg Calciumchlorid reichen bis zu drei Monate. Sofort einsetzende Wirkung, sichtbar durch gesammeltes Wasser.

Achtung: H319.

**9957749**
**10,00**

Grundpreis pro 1 kg = 10,00



Bitte beachten Sie die Erläuterungen der Piktogramme sowie die Gefahrenhinweise auf Seite 594 dieses Kataloges.



Achtung


**S&E**
**16 LUFTENTFEUCHTER BOX CA 70**

Inkl. 1 kg Granulat.

Maße 26 x 24 cm (Ø x H). Maße Verpackung 27 x 27 x 20 cm (B x H x T).

Achtung: H319, H314.

**9941296 25,25**

Grundpreis pro 1 kg = 25,25



Achtung


**S&E**
**17 LUFTENTFEUCHTER GRANULAT**

1 x 1 kg im Beutel.

Farbe weiß. Material Calciumchlorid. Maße 13 x 3,5 x 26 cm (B x T x H).

Achtung: H319.

**9948758 5,00**

Grundpreis pro 1 kg = 5,00



Achtung


**S&E**
**18 LUFTENTFEUCHTER KRISTALLE**

1 x 4,8 kg Eimer.

Achtung: H319.

**9941299 18,25**

Grundpreis pro 1 kg = 3,80



Achtung


**S&E**
**19 LUFTENTFEUCHTER TABS IM VLIESBEUTEL**

Luftentfeuchter Nachfüllpackung mit 3 Tabs à 450 g.

Achtung: H319.

**9943344 11,75**

Grundpreis pro 1 kg = 8,71


**QUIXX**
**20 LACK KRATZER-ENTFERNER**

Entfernt Schrammen und Farbspuren schnell, effektiv und zuverlässig aus allen Glanz- und Metallic-Lacken. Kein Problem für das mit dem Dekra-Siegel versehene Produkt.

50 g

**9945026 14,95**


Achtung


**QUIXX**
**21 LACK REPARATUR-STIFT**

Für tiefe Kratzer, die bis auf die Grundierung reichen. Füllt tiefe Schadstellen, repariert und beugt Korrosion und Oxidation vor. Inhalt 12 ml.

Achtung: H226, H319, H336, EUH066.

**9948713 12,95**

Grundpreis pro 1 Liter = 1.079,12



Achtung


**QUIXX**
**22 LACK STEINSCHLAG REPARATUR SET**

Unansehnliche Steinschläge und kleine Abplatzungen an der Front des Fahrzeugs verschwinden im Nu.

Achtung: H226, H336, EUH066.

**9948714 14,95**

**QUIXX**
**23 SCHEINWERFER REPARATUR-SET**

Politur und Versiegelung für Scheinwerfergläser aus Kunststoff.

Inhalt 1 Tube Scheinwerferpolitur 50 g, 1 Tube Scheinwerfer Versiegelung. Inhalt 30 ml.

**9945057 19,95**


Gefahr


**HALLSTOLZ**
**24 UNIVERSALÖL VARIOFLEX SPRAY**

Der innovative VarioFlex hat einen flexiblen Sprühschlauch.

Maße 6,5 x 19 (Ø x H).

Gefahr: H222, H229.

**350 ml 9949011 14,95**

Grundpreis pro 1 Liter = 42,71



Gefahr


**HALLSTOLZ**
**25 UNIVERSALÖL SPRAY**

Gefahr: H222, H229.

Maße 3,5 x 11,4 (Ø x H). Gewicht 60 g.

**50 ml 9927218 4,40**

Grundpreis pro 1 Liter = 88,00

Maße 5,2 x 17,4 (Ø x H). Gewicht 220 g.

**200 ml 9927217 8,60**

Grundpreis pro 1 Liter = 43,00



Gefahr


**PETEC**
**26 ROSTLÖSER MOS2**

Zum schnellen Lösen von fest-sitzenden Verbindungen. Auch bei extremen Temperaturen und Druckbelastungen einsetzbar.

Maße 6,5 x 24 cm (Ø x H).

Gefahr: H222, H229, EUH066.

**0,5 l 9944536 6,50**

Grundpreis pro 1 Liter = 13,00



Gefahr


**PETEC**
**27 BATTERIEPOL-SCHUTZLACK**

Zur Wartung von Batteriepolen, Polklemmen und sonstigen Steckverbindungen. Inhalt 150 ml.

Maße 5,2 x 14,5 cm (Ø x H).

Gefahr: H222, H229, H315, H317, H319, H336, H412.

**9944537 9,30**

Grundpreis pro 1 Liter = 62,00



Achtung

**1 SEKUNDENKLEBER POWER KLEBER BLITZSCHNELL**

Ist ein sekundenschnell härtender Einkomponentenklebstoff für dauerhafte Verbindungen.

Inhalt 3 g.

Achtung: H315, H319, H335, EUH202, EUH208: Enthält 1,4-Dihydroxybenzol. Kann allergische Reaktionen hervorrufen.

9948685 5,60

Grundpreis pro 1 kg = 1.866,66



Achtung

**2 SEKUNDENKLEBER POWER KLEBER GEL**

Ist ein sekundenschnell härtender Einkomponentenklebstoff für dauerhafte Verbindungen.

Inhalt 20 g.

Achtung: H315, H319, H335, EUH202, EUH208: Enthält 1,4-Dihydroxybenzol. Kann allergische Reaktionen hervorrufen.

9948686 10,25

Grundpreis pro 1 kg = 512,50



**3 MONTAGEKLEBER KLEBEN & DICHTEN**

Einkomponentiger, elastischer Kleb- und Dichtstoff.

Farbe transparent. Inhalt 80 g.

EUH210, EUH208: Enthält: N-[3-(Dimethoxymethyl)propyl]ethylendiamin, Dioctylzinnbis(acetylacetonat), N-(3-(Trimethoxysilyl)propyl)ethylen-diamin, Trimethoxyvinylsilan, Reaktionsprodukt aus Bis(1,2,2,6,6-pentamethyl-4-piperidyl)sebacat und Methyl 1,2,2,6,6-Pentamethyl-4-piperidylsebacat. Kann allergische Reaktionen hervorrufen.

9948687 11,25

Grundpreis pro 1 kg = 140,63



**4 MONTAGEBAND DOPPELSEITIG**

Doppelseitiges Schaumstoff-Klebeband mit guter Klebekraft. Gute Haftung auf vielen Werkstoffen wie Metall, Glas, Stein, Fliesen, Holz und verschiedenen Kunststoffen.

Farbe transparent. Maße 2 m x 19 mm x 2 mm (L x B x H).

9948689 10,00

Grundpreis pro 1 Meter = 5,00



**5 SCHAUMSTOFF-MONTAGEBAND**

Doppelseitiges Schaumstoff-Klebeband schwarz mit guter Klebekraft. Zur Befestigung und Montage von Halterungen. Für Innen- und Außenanwendungen, vibrationshemmend, UV-Beständigkeit.

Maße 10 m x 19 mm x 1 mm (L x B x H).

9944529 11,75

Grundpreis pro 1 Meter = 1,18



**6 KUNSTSTOFF-KLEBEBAND**

Doppelseitiges Klebeband, speziell für schwer zu verklebende Kunststoffe wie z. B. PP, PE.

Farbe schwarz. Maße 10 m x 19 x 1,1 mm (L x B x H).

9949143 26,95

Grundpreis pro 1 Meter = 2,70

**7 PANZERBAND POWER TAPE**

Der hochwertige Allrounder für viele Anwendungen. Zum Befestigen, Verstärken, Abdichten, Isolieren, Verpacken, Reparatur von Leitungen, Rohren, Schläuchen u.v.m. Extrem belastbar, rückstandslos zu entfernen, feuchtigkeitsbeständig.

Maße 50 m x 50 mm (L x B).

schwarz 9944525 22,50

silber 9944526 22,50

Grundpreis pro 1 Meter = 0,45



**8 UNI-GEWEBEBAND**

Der hochwertige Allrounder für viele Anwendungen. Zum Befestigen, Verstärken, Abdichten, Isolieren, Verpacken, Reparatur von Leitungen, Rohren, Schläuchen u.v.m. Feuchtigkeitsbeständig.

Maße 50 m x 48 mm (L x B).

schwarz 9944527 11,25

silber 9944528 11,25

Grundpreis pro 1 Meter = 0,23



**9 REPARATURBAND**

Selbstverschweißendes Reparaturband. Für den Kfz-Bereich. Abdichten von Wasserschläuchen und Wasserrohren. Zur Isolation von Kabel und elektrischen Komponenten. Wasser-, Temperatur- und UV-Beständigkeit.

Maße 5 m x 19 mm x 0,5 mm (L x B x H).

9944532 11,95

Grundpreis pro 1 Meter = 2,39



**10 SPRÜHKLEBER**

Für großflächige Verklebungen von Styrol, Leder, Schaumstoff, Gummi, Textilien, Filz, Holz, Kork, Karton, Papier, Dämmmatten, Kunststoff, Metall u.v.m.

Wasser- und salzwasserbeständig.

Gefahr: H222, H229, H315, H317, H319, H336, H412.

0,4 l 9944522 16,50

Grundpreis pro 1 Liter = 41,25



Gefahr

**11 PROFILGUMMIKLEBER**

Für klein- und großflächige Verklebungen im Innen- und Außenbereich von z. B. Gummiprofilen, Voll- und Naturgummi sowie Leder, u.v.m. Im Automobilbereich und Haushalt. Beständig gegen Wasser, Salzwasser, Öl, Kraftstoff, verdünnte Säuren und Laugen.

Gefahr: H225, H319, H336, H411, EUH066, EUH208: Enthält Kolophonium. Kann allergische Reaktionen hervorrufen.

70 ml 9944523 9,00

Grundpreis pro 1 Liter = 128,57



Gefahr

**12 HOCHLEISTUNGSKLEBSTOFF & FILLER**

SpeedBond Klebesystem zur konstruktiven Verklebung und Reparatur von Kunststoff, Metall, Gummi, Holz u. v. m.

Achtung: H315, H319, H335, EUH202, EUH208: Enthält 1,4-Dihydroxybenzol. Kann allergische Reaktionen hervorrufen.

Gewicht 96 g 9944524 19,95

Grundpreis pro 1 kg = 207,82



Achtung

Bitte beachten Sie die Erläuterungen der Piktogramme sowie die Gefahrenhinweise auf Seite 594 dieses Kataloges.



**13 KABELSCHUTZBAND PROTECTION-TAPE**

Zum Schützen und Bündeln von Kabeln und Kabelbäumen. Hohe Klebekraft, stoßabweisend, verhindert Geräuschbildung, für Innen- und Außenanwendung.

Maße 10 m x 19 mm (L x B).

9944531 6,70

Grundpreis pro 1 Meter = 0,67



**14 2KRAFT- & KONSTRUKTIONSKLEBSTOFF**

Schnell und elastisch aushärtender 2-Komponenten Kleb- und Dichtstoff. Gleichmäßige Aushärtung auch bei vollflächigen Verklebungen, niedrigen Temperaturen und geringer Luftfeuchtigkeit.

Farbe schwarz. Inhalt 250 ml.

EUH210, EUH211, EUH208: Enthält N-(3-(Trimethoxysilyl)propyl)ethylendiamin. Kann allergische Reaktionen hervorrufen.

9949144 49,75

Grundpreis pro 1 Liter = 199,00



Gefahr

**15 KARO-SCHAUM, 2K KAROSERIESCHAUM**

2-Komponenten Karosserie-Schaum. Haftet auf metallischen Oberflächen, Holz sowie vielen Kunststoffen (auch Styrol, PUHartschaum, Polyester u.v.m.) und Faserverbundstoffen.

Farbe grau. Inhalt 0,4 l.

Gefahr: H222, H229, H315, H317, H319, H332, H334, H335, H351, H373, EUH204.

9949145 42,50

Grundpreis pro 1 Liter = 106,25





**outdoor**  
Artikel für die Freizeit

**16 PVC-KLEBER**  
Pinsel im Deckel. Der Kleber ist geeignet für weiche PVC-Folien und Kunstleder - auch unter Wasser für Teichfolien.  
Gefahr: H225, H319, H351, H336, EUH066.  
100 ml **9940498 11,75**  
Grundpreis pro 1 Liter = 117,50



**outdoor**  
Artikel für die Freizeit

**17 CARAVAN KLEBER**  
Für die Verklebung von Alu Blechen mit Hartschaum und Holz bei der Reparatur von Caravan und Reisemobil Wandelementen.  
Gefahr: H332, H315, H319, H334, H317, H351, H335, H373, EUH204.  
0,31 l, gelb-braun **9946141 30,95**  
Grundpreis pro 1 Liter = 99,81



**Yachticon**  
Einfach gas Proof

**18 DICHTUNGSMITTEL**  
Lokalisiert und repariert schwer zu findende Lecks. Dringt auch in feine Haarrisse und verhindert das Eindringen von Feuchtigkeit.  
EUH208: Enthält 1,2-Benzisothiazol-3(2H)-on (BIT) und 2-methylisothiazol-3(2H)-on (MIT). Kann allergische Reaktionen hervorrufen.  
60 ml **9942365 20,25**  
Grundpreis pro 1 Liter = 337,51



**LILIE**  
water | light | energy

**19 BUTYL BAND**  
Dauerelastisches Dichtband.  
Farbe schwarz.  
2,5 cm x 3 m **9946190 9,50**  
Grundpreis pro 1 Meter = 3,16

**Bitte beachten Sie die Erläuterungen der Piktogramme sowie die Gefahrenhinweise auf Seite 594 dieses Kataloges.**



**PETEC**  
**21 KETTENÖL TROPFFLASCH**  
Ketten-Öl zur Schmierung von Antriebsketten. Auch zum Schmieren von Gelenken, Schraubverbindungen, Schnellverschlüssen, Klemmen, Sattelschiene und beweglichen Teilen am Fahrrad. Hervorragend geeignet für Fahrrad und E-Bike im Bereich Zweiradmechanik, Handwerk und Hobby.  
100 ml **9949146 11,25**  
Grundpreis pro 1 Liter = 112,50



**LOCTITE**  
**22 LOCTITE 3090**  
Sofortklebstoff - 2K. Universell einsetzbar. Für professionelle Reparaturen. Zweikomponentig, schnell härtend, spaltfüllend bis 5 mm. Für Metalle, die meisten Kunststoffe, Gummi, Holz, Papier und Leder. Nicht für Glas geeignet.  
Achtung: H315, H319, H335, EUH202.  
11 g **9946297 37,30**  
Grundpreis pro 1 kg = 3.390,91



**LOCTITE**  
**23 MISCHDÜSEN FÜR LO3090/HY4070**  
10 ml Statikmischer für das präzise Mischen von Cyanacrylaten im Verhältnis 10:1 (lieferbar in Packungen à 10 Stück).  
10 Stück **9971414 22,95**



**H.B. Paster | KÖRBERLING**  
**24 KORAPOP 225, EINKOMPONENTEN KLEB- UND DICHTSTOFF**  
Haftung auf Aluminium, Stahl, Zink, lackierten Metallen und Holzwerkstoffen, Duro- und Thermoplasten (außer PE, PP, PTFE).  
EUH210, EUH212, EUH208: Enthält N-(3-(Trimethoxysilyl)propyl)ethylethylendiamin, Trimethoxyvinylsilan, Reaktionsmasse von Bis(1,2,2,6,6-Pentamethyl-4-Piperidyl)sebacat und Methyl 1,2,2,6,6-Pentamethyl-4-Piperidyl Sebacat. Kann allergische Reaktionen hervorrufen.  
0,31 l, weiß **9946310 15,75**  
Grundpreis pro 1 Liter = 50,79



**LOCTITE**  
**25 SEKUNDENKLEBSTOFF 454**  
Sofortklebstoff - Universal Sofortklebstoff-Gel. Tropffrei. Ideal für Anwendungen über Kopf.  
Inhalt Tube 3 g.  
Achtung: H315, H319, H335, EUH202.  
**9971399 8,50**  
Grundpreis pro 1 kg = 283,33  
**9971400 8,40**  
Grundpreis pro 1 kg = 280,00



**TEROSON**  
**26 UNTERBODENSCHUTZSPRAY SB 3120**  
Karosseriereparatur - Unterbodenschutz-Spray. Kautschuk und Harze, für punktuelle Arbeiten und Ausbesserungen nach einer Unfallreparatur, überlackierbar.  
Farbe schwarz. Maße 66 x 237 x 66 mm (B x H x L). Gewicht 0,477 kg.  
Gefahr: H222, H229, H317, H336, H411, EUH066.  
0,5 l **9971405 19,25**  
Grundpreis pro 1 Liter = 38,50



**TEROSON**  
**27 UNTERBODENSCHUTZ WT S3000 AQUA**  
Karosseriereparatur - Stein Schlag- und Unterbodenschutzprodukt. Wässrige Dispersion, hervorragende Abriebfestigkeit, überlackierbar.  
Inhalt 1 l.  
Achtung: H315, H317, H319, H412.  
schwarz **9971407 34,25**  
grau **9971408 34,25**  
Grundpreis pro 1 Liter = 34,25



**TEROSON**  
**28 SCHUTZWACHS WX 990**  
Milchig-weißes Korrosionsschutzmittel auf Wachs basis in der Sprühdose. Gute Haftung auf rohem und lackiertem Metall an Fahrzeugen und Baumaschinen.  
Achtung: H226, H317, H336, H412, EUH066.  
1 l **9971409 24,25**  
Grundpreis pro 1 Liter = 24,25



Gefahr

### TEROSON.

#### 1 OBERLÄCHENREINIGER

#### TEROSON VR 10

Flüssiges Vorbehandlungsmittel für Klebeflächen. Blockiert nicht die Aushärtung von Kleb-/ Dichtstoffen.

Gefahr: H225, H304, H315, H336, H411.

1 l **9946294 25,50**

Grundpreis pro 1 Liter = 25,50



Gefahr

### TEROSON.

#### 2 HAFTREINIGER SB 450

Klare, farblose, einkomponentige, dünnflüssige, alkoholische Lösung zur Reinigung von schwer klebbaren Untergründen.

Gefahr: H2225, H319, H336.

1 l **9971406 101,50**

Grundpreis pro 1 Liter = 101,50

### LOCTITE.

#### 3 SCHMIERÖL LB 8201

Schmierstoff - Universeller Einsatz. 5 Way Spray. Ideal für leichte Schmierung von Metallen.

0,4 l **9971402 13,95**

Grundpreis pro 1 Liter = 34,88



Gefahr



### TEROSON.

#### 4 TEROSON WX 210

Konservierungsspray zur Vorbeugung, Pflege und Reparatur. (bekannt als Terotex Multi Wax) Gefahr: H222, H229, H317, H336, H411, EUH066.

0,5 l **9946296 14,30**

Grundpreis pro 1 Liter = 28,60



### TEROSON.

#### 5 1K KLEBSTOFF MS 939

Äußerst vielseitig einsetzbarer elastischer Industrieklebstoff mit schneller Hautbildung. Zeigt hohe Festigkeit und hervorragende Witterungsbeständigkeit.

EUH210.

0,29 l, schwarz **9971403 21,75**

0,29 l, weiß **9971404 21,75**

Grundpreis pro 1 Liter = 74,99



### TEROSON.

#### 6 TEROSON RB 4006

Dichtmasse für Überlappungsfugen (bekannt als Terostat 4006).

EUH210.

0,31 l, grau **9946312 17,70**

Grundpreis pro 1 Liter = 57,08



Achtung

### TEROSON.

#### 7 TEROSON RB 2759

Dauerelastische Dichtmasse zur Abdichtung von Zier- und Kantleisten (bekannt als Terostat 2759).

Achtung: H315, H412.

0,31 l, grau **9946311 17,40**

Grundpreis pro 1 Liter = 56,11



### TEROSON.

#### 8 DICHTBAND RB VII 20 X 2 MM ROLLE 40 M FARBE HELLGRAU

Karosseriereparatur - Nahtabdichtung: Profiliertes, Plastisches Dichtband. Synthese-Kautschuk.

Farbe hellgrau, Rolle 40 m.

20 x 2 mm **9971411 120,95**

Grundpreis pro 1 Meter = 3,02



### LOCTITE.

#### 9 GEWINDEDICHTFADEN LOCTITE 55

Gewindedichtfaden - Sofortige Dichtwirkung gegen vollen Druck. Verbindungen können nach dem Anziehen nachjustiert werden.

50 m **9971401 11,95**

Grundpreis pro 1 Meter = 0,24



### TEROSON.

#### 10 TEROSON RB VII

Plastisches Abdichtband auf Kautschukbasis.

Farbe weiß, Rolle 3 m (Preis je Rolle).

20 x 2,0 mm **9946290 13,80**

Grundpreis pro 1 Meter = 4,60



Bitte beachten Sie die Erläuterungen der Piktogramme sowie die Gefahrenhinweise auf Seite 594 dieses Kataloges.

11 - 13



### TEROSON.

#### 11 DICHTBAND RB 81

Sehr stark klebriger und haftender Butyl-Dichtstoff als Dichtband für die Kaltverarbeitung, oder bei Erwärmung aus Fässern pumpbar.

Farbe schwarz.

20 x 2 mm **9971398 75,50**

Grundpreis pro 1 Meter = 2,49

35 x 2,5 mm **9971397 95,25**

Grundpreis pro 1 Meter = 4,00

### TEROSON.

#### 12 TEROSON RB 110M

Dichtungsprofil auf Basis von Butylkautschuk mit elastischem Innenkern aus Polyethylen-Schaum. Zum Abdichten von Fenstern usw. (bekannt als Terostat M110).

Farbe schwarz. Rolle 5 m.

Ø 8 mm **9946313 25,20**

Grundpreis pro 1 Meter = 5,04

### TEROSON.

#### 13 TEROSON RB 963

Selbstklebendes Dichtband auf Basis von Butylkautschuk. Zum Unterfüttern von Verkleidungselementen, Abdicht- oder Zierleisten (bekannt als Terostat 963).

Farbe schwarz. Rolle 6 m.

Ø 8 mm **9946314 37,25**

Grundpreis pro 1 Meter = 6,22



Gefahr

#### 14 SIKA AKTIVATOR -205

Zur Reinigung und Aktivierung von Haftflächen vor der Verklebung und Abdichtung mit Sikaflex® Produkten.

Gefahr: H225, H319, H336.

30 ml	<b>9944715</b>	<b>18,25</b>
	Grundpreis pro 1 Liter =	608,33
250 ml	<b>9946306</b>	<b>27,25</b>
	Grundpreis pro 1 Liter =	109,00



Gefahr

#### 15 SIKA PRIMER-210

Für die Vorbereitung von Untergründen, die mit Sikaflex® Produkten abgedichtet oder verklebt werden.

Gefahr: H225, H319, H336, H412, EUH066, EUH208: Enthält Dibutylzinn-dilaurat. Kann allergische Reaktionen hervorrufen.

30 ml	<b>9944716</b>	<b>18,25</b>
	Grundpreis pro 1 Liter =	608,33
250 ml	<b>9946305</b>	<b>48,95</b>
	Grundpreis pro 1 Liter =	195,80



Gefahr

#### 16 SIKA PRIMER 207 SCHWARZ

Sika® Primer-207 ist ein schwarzer Voranstrich auf Lösemittelbasis, der mit Feuchtigkeit reagiert und eine dünne Schicht bildet (filmbildend). Diese Schicht wirkt als Bindeglied zwischen Untergrund und Klebstoff.

Gefahr: H225, H317, H319, H334, H336, EUH066, EUH204.

30 ml	<b>9944710</b>	<b>17,95</b>
	Grundpreis pro 1 Liter =	598,33
250 ml	<b>9984519</b>	<b>58,95</b>
	Grundpreis pro 1 Liter =	235,80



Gefahr

#### 17 SIKA REMOVER-208 SPRAY

Vielseitiges Reinigungsmittel, insbesondere für das Entfernen von frischem Klebstoff und für das Reinigen von Werkzeugen.

Gefahr: H222, H229, H336, H412, EUH066.

0,4 l	<b>9980213</b>	<b>28,25</b>
	Grundpreis pro 1 Liter =	70,63



#### 18 BUTYLDICHTSTOFF SIKALASTOMER-710

SikaLastomer®-710 ist ein pastöser, standfester Dichtstoff auf Butylbasis, der Lösemittel enthält. Geeignet für Verbindungen, die zu einem späteren Zeitpunkt wieder gelöst werden müssen.

Inhalt 0,3 l. EUH211.

schwarz	<b>9909846</b>	<b>12,95</b>
grau	<b>9984536</b>	<b>12,95</b>
weiß	<b>9909654</b>	<b>12,95</b>
	Grundpreis pro 1 Liter =	41,78



Achtung

#### 19 DICHTSTOFF SIKAFLEX-522

Universeller STP-Klebdichtstoff mit hoher Alterungs-, Schimmel- und Witterungsbeständigkeit. Auf vielen Untergründen ohne Primer anwendbar. Frei von Isocyanat, Lösemitteln und Phthalat.

Inhalt 0,3 l. Achtung: H317, H412, EUH211.

schwarz	<b>9944271</b>	<b>13,95</b>
stahlgrau	<b>9944272</b>	<b>13,95</b>
weiss	<b>9944194</b>	<b>13,95</b>
	Grundpreis pro 1 Liter =	46,50



#### 20 KLEBSTOFF SIKAFLEX-554

Sikaflex®-554 ist ein alterungs- und witterungsbeständiger STP-Montageklebstoff. Auf vielen Untergründen primerlos anwendbar.

Inhalt 0,3 l.

Frei von Isocyanat, Lösemitteln und Phthalaten. EUH 210, EUH211, EUH208: Enthält Trimethoxyvinylsilan. Kann allergische Reaktionen hervorrufen.

weiß	<b>9944273</b>	<b>24,25</b>
schwarz	<b>9944274</b>	<b>24,25</b>
	Grundpreis pro 1 Liter =	80,83



Gefahr

#### 21 SIKA CLEANER P

Sika® Cleaner P ist ein lösemittelbasiertes, farbloses, klares Reinigungsmittel für nicht poröse Oberflächen.

Inhalt 0,8 kg.

Gefahr: H226, H304, H336, H412, EUH066.

	<b>9984389</b>	<b>19,25</b>
	Grundpreis pro 1 kg =	24,06



#### 22 POWERCURE MISCHER-RUNDDÜSE

Dynamischer Mischer für PowerCure-Dispenser, rund.

Farbe weiß. Material Kunststoff.

	<b>9939506</b>	<b>8,60</b>
--	----------------	-------------



Bitte beachten Sie die Erläuterungen der Piktogramme sowie die Gefahrenhinweise auf Seite 594 dieses Kataloges.



#### 23 SIKA POWERCLEAN HANDREINIGUNGSTÜCHER

Sika® PowerClean Reinigungstücher sind für das Bau-Handwerk entwickelte feuchte Reinigungstücher für den täglichen Einsatz in der Werkstatt oder auf der Baustelle. Sie reinigen universell, schnell und gründlich ohne Wasser.

Inhalt 100 Stück.

	<b>9939581</b>	<b>12,90</b>
--	----------------	--------------



Achtung

#### 24 SIKAFORCE-302

SikaForce®-302 ist ein zweikomponentiger Polyurethanklebstoff mit hervorragenden Haftungseigenschaften. Das Produkt wurde speziell für die Kunststoffreparatur an Stosstangen und anderen Kunststoffteilen entwickelt. Schnelle Aushärtung nach 1,5 Minuten, schleifbar nach 10 Minuten. Sehr niedriger Gehalt an monomeren Diisocyanaten und fällt daher nicht unter die REACH Verordnung.

Farbe schwarz. Inhalt 50 ml. Material Polyurethan. Achtung: H317, H319, H332, H335.

	<b>9949073</b>	<b>23,95</b>
	Grundpreis pro 1 Liter =	479,00



#### 25 SIKAFLEX-521

Sikaflex-521 FC ist ein vielseitig einsetzbarer Kleb- und Dichtstoff, der auf vielen Untergründen wie z.B. Glas, glasierten Oberflächen, Email und lackiertem Holz ohne Primer eingesetzt werden kann. Das Produkt ist elastisch, geruchsarm und witterungsbeständig.

Farbe transparent. Inhalt 290 ml. Material Polymer. EUH208: Enthält Trimethoxyvinylsilan, N-[3-(Trimethoxysilyl)propyl]ethylendiamin, N-[3-(Dimethoxymethylsilyl)propyl]ethylendiamin. Kann allergische Reaktionen hervorrufen.

	<b>9939733</b>	<b>14,95</b>
	Grundpreis pro 1 Liter =	49,83



**1 HAFTREINIGER DEKAVERA 22 NF**  
Hochwirksam für Kunststoffe oder wenn die Zusammensetzung nicht bekannt sein sollte.  
Gefahr: H225, H319, H336.

30 ml	<b>9948794</b>	<b>17,95</b>
	Grundpreis pro 1 Liter = 598,33	
250 ml	<b>9948795</b>	<b>49,95</b>
	Grundpreis pro 1 Liter = 99,90	



**2 DEKACLEAN ULTRA**  
Schnelltrocknender und rückstandsfreier Reiniger. Entfettet und reinigt Flächen zuverlässig.  
Gefahr: H225, H319, H336.

1 l	<b>9940547</b>	<b>25,50</b>
	Grundpreis pro 1 Liter = 25,50	



**3 DEKARUST REMOVER**  
Löst durch Rost und Oxidation entstandene Verbindungen durch optimale Kriechenschaften und hoher Kapillaraktivität.  
Gefahr: H222, H229, EUH208 Enthält Zimtaldehyd. Kann allergische Reaktionen hervorrufen.

250 ml	<b>9957757</b>	<b>24,90</b>
	Grundpreis pro 1 Liter = 99,60	



**4 DEKAFINISHER**  
Gebrauchsfertig, mild und neutral zum Glätten von Oberflächen im Sichtfugenbereich bei frischer Fugenoberfläche.  
EUH210.

0,5 l	<b>9940941</b>	<b>25,95</b>
	Grundpreis pro 1 Liter = 51,90	



**5 DEKACLEAN GLASS FOAM**  
Standfester, aktiver Reinigungsschaum für Glas und glatte Oberflächen.  
Gefahr: H222, H229, H319.

0,4 l	<b>9943219</b>	<b>12,50</b>
	Grundpreis pro 1 Liter = 31,25	



Bitte beachten Sie die Erläuterungen der Piktogramme sowie die Gefahrenhinweise auf Seite 594 dieses Kataloges.

**SCHÜTZEN**



**6 DEKAPHON 9735**  
Spritzbare, atmungsaktive, widerstandsfähige Schutzbeschichtung mit anti-korrosiven Eigenschaften. Für GFK, Holz und Metall.  
Gefahr: H222, H229, H319, H336, H412.

schwarz, 0,5 l	<b>9944012</b>	<b>24,50</b>
	Grundpreis pro 1 Liter = 49,00	



**7 DEKAPHON 958**  
Atmungsaktiver, wasserbasierter All-round-Unterbodenschutz zum Streichen und Spritzen.  
EUH210, EUH208: Enthält Cobaltbis(2-ethylhexanoat), 1,2-Benzisothiazol-3(2H)-on, Gemisch aus: 5-Chlor-2-methyl-2H-isothiazol-3-on [EG-Nr. 247-500-7] und 2-Methyl-2H-isothiazol-3-on [EG-Nr. 220-239-6] (3:1), 2-Methyl-2H-isothiazol-3-on. Kann allergische Reaktionen hervorrufen.

schwarz, 1 l	<b>9940549</b>	<b>33,75</b>
	Grundpreis pro 1 Liter = 33,75	



**8 DEKAPHON PRO-WAX**  
Spritzbarer Korrosionsschutz - Beschichtung geeignet für den Schutz von Hohlräumen in Wohnmobilen und Wohnwagen.  
Gefahr: H222, H229, H332, H336, H412, EUH066, EUH208: Enthält Calciumsulfonat. Kann allergische Reaktionen hervorrufen.

0,5 l	<b>9940939</b>	<b>22,50</b>
	Grundpreis pro 1 Liter = 45,00	

**KLEBEN & REPARIEREN**



**9 DEKAPUR 2 K-90**  
2-Komponenten-Kleber. Anwendung auf ABS, PMMA, GfK, schleif- und überlackierbar, Härtung in 5 Min. Nur in Verbindung mit Profi-Kartuschenpistole verwendbar.  
Gefahr: H315, H317, H319, H332, H334, H335, H351, H373, EUH204, EUH210.

schwarz, 50 ml.	<b>9944001</b>	<b>21,95</b>
	Grundpreis pro 1 Liter = 439,00	



**10 KARTUSCHENPISTOLE**  
Profi-Kartuschenpistole für Dekapur 2 K-90.

	<b>9940950</b>	<b>49,95</b>
--	----------------	--------------



**11 ERSATZ-STATIKMISCHER**  
Statikmischer für alle 2K Standardkartuschen. In nur einem Arbeitsgang wird der Klebstoff automatisch gemischt, sauber und exakt dosiert aufgetragen. 12 Stück. Passend zu Dekapur 2K-90.  
Maße 7 x 1,5 cm, Gewicht 0,029 kg.

	<b>9944029</b>	<b>19,95</b>
--	----------------	--------------



**12 DEKA BUTYL-TAPE**  
Abdichtprofile mit hoher Klebrigkeit und guter Formstabilität, silikonfrei.  
Kleinspule 20 x 2 mm, 3 m lang.

schwarz	<b>9944016</b>	<b>15,75</b>
	Grundpreis pro 1 Meter = 5,24	



**13 DEKAPLAST 7303**  
Alterungsbeständiges, dauerplastisches, lösemittelfreies Abdeckmaterial.  
EUH 210.

Maße ø 8 mm (7 x 2,5 m = 17,5 m).		
grau	<b>9943286</b>	<b>61,95</b>
	Grundpreis pro 1 Meter = 3,53	
Maße 20 x 2 mm, 26 m.		
grau	<b>9943269</b>	<b>61,95</b>
	Grundpreis pro 1 Meter = 2,42	



## KLEBEN &amp; DICHTEN

**14 DEKASYL MS-1**

Haftstarker Dichtstoff, geeignet für innen und außen, sowie kleinere Verklebungen. Haftung auf fast allen Untergründen ohne Primer.

EUH210, EUH208: Enthält N-(2-Aminoethyl)-3-aminopropyltrimethoxysilan, N-[3-(Dimethoxymethylsilyl)propyl]ethyldiamin, Dioctylzinnacetylacetonat. Kann allergische Reaktionen hervorrufen.

weiß, 0,29 l	<b>9940944</b>	<b>15,50</b>
	Grundpreis pro 1 Liter = 53,44	
grau, 0,29 l	<b>9940943</b>	<b>15,50</b>
	Grundpreis pro 1 Liter = 53,44	
schwarz, 0,29 l	<b>9940945</b>	<b>15,50</b>
	Grundpreis pro 1 Liter = 53,44	

**15 DEKASYL MS-5**

Kraftkleber für den gesamten Fahrzeugbau mit hoher Anfangsfestigkeit. Strukturelle Verklebung von Polyesterteilen auf Metallrahmen, Eckprofilen aus Alu, Klimaboxen, Solar- und SAT- Anlagen, Rahmen u. Radverkleidungen.

EUH210, EUH212 (weiß), EUH208: Enthält Trimethoxyvinylsilan. Kann allergische Reaktionen hervorrufen.

weiß, 100 ml	<b>9944009</b>	<b>14,50</b>
	Grundpreis pro 1 Liter = 145,00	
weiß, 0,29 l	<b>9944719</b>	<b>26,95</b>
	Grundpreis pro 1 Liter = 92,92	
weiß, 0,6 l	<b>9940947</b>	<b>43,95</b>
	Grundpreis pro 1 Liter = 73,22	
schwarz, 0,29 l	<b>9944007</b>	<b>26,95</b>
	Grundpreis pro 1 Liter = 92,92	

**16 DEKASYL MS-7**

Dichtstoff zur Herstellung von elastischen Verbindungen. Geeignet für Glas, Emaille, etc.

EUH210, EUH208: Enthält Trimethoxyvinylsilan; Trimethoxy(vinyl)silan. Kann allergische Reaktionen hervorrufen.

transparent, 0,29 l	<b>9944028</b>	<b>22,95</b>
	Grundpreis pro 1 Liter = 79,13	

**17 DEKASYL MS-2**

Für den Einsatz von Klebe- und Dichtnähten. U.a. Haftung auch auf PMMA, PVC, Glas, Aluminium und Polyester.

EUH210, EUH212 (weiß, grau), EUH208: Enthält Trimethoxyvinylsilan; Trimethoxy(vinyl)silan (weiß). Enthält Trimethoxyvinylsilan (grau). Kann allergische Reaktionen hervorrufen.

weiß, 0,29 l	<b>9944006</b>	<b>21,25</b>
	Grundpreis pro 1 Liter = 73,27	
grau, 0,29 l	<b>9944004</b>	<b>21,25</b>
	Grundpreis pro 1 Liter = 73,27	
schwarz, 0,29 l	<b>9944005</b>	<b>21,25</b>
	Grundpreis pro 1 Liter = 73,27	

**18 DEKASYL MS-6**

MS Polymer-basierter, universaler und elastischer Dicht- und Klebstoff mit ausgezeichneter Haftung auf vielen im OEM Wohnwagen und Reisemobil verwendeten Materialien.

EUH210, EUH208: Enthält Trimethoxyvinylsilan; Trimethoxy(vinyl)silan. Kann allergische Reaktionen hervorrufen.

weiß, 0,31 l	<b>9939394</b>	<b>23,95</b>
	Grundpreis pro 1 Liter = 77,26	
schwarz, 0,31 l	<b>9948796</b>	<b>23,95</b>
	Grundpreis pro 1 Liter = 77,26	

**19 KLEBESET**

- o 1x 290 ml Kartusche DEKASYL MS-5 Kraftkleber
- o 1x 30 ml DEKAVATOR 22 NF
- o 1x DEKACLEAN Reinigungstuch-Set (1x Tuch feucht / 1x Tuch trocken)

Gefahr: H225, H319, H336, EUH210, EUH212 (weiß), EUH208: Enthält Trimethoxyvinylsilan. Kann allergische Reaktionen hervorrufen.

weiß	<b>9943452</b>	<b>58,90</b>
schwarz	<b>9943512</b>	<b>58,90</b>

## DICHTEN

**20 DEKASEAL 8936**

Dauerelastische, UV-beständige, abtupfbare Dichtungsmasse. Für Abdichtung von Dachhauben, Fenster- und Kantengummis u.v.m.

Achtung: H315, H412, EUH212 (lichtgrau).

anthrazit		
0,31 l	<b>9944790</b>	<b>18,90</b>
	Grundpreis pro 1 Liter = 60,95	
0,56 l	<b>9921254</b>	<b>24,95</b>
	Grundpreis pro 1 Liter = 44,56	

lichtgrau

0,31 l	<b>9944003</b>	<b>18,90</b>
	Grundpreis pro 1 Liter = 60,95	
0,56 l	<b>9949012</b>	<b>24,90</b>
	Grundpreis pro 1 Liter = 44,47	

schwarz

0,31 l	<b>9949253</b>	<b>18,90</b>
	Grundpreis pro 1 Liter = 60,95	
0,56 l	<b>9943206</b>	<b>24,95</b>
	Grundpreis pro 1 Liter = 44,56	

**21 DEKASEAL 1512**

Spritzfähige, elastische, standfeste, überlackierbare, nicht abtupfbare Dichtmasse für den Einbau von Dachhauben, insbesondere beim Camper Van.

H412.		
weiß, 0,31 l	<b>9944027</b>	<b>22,95</b>
	Grundpreis pro 1 Liter = 74,01	
schwarz, 0,31 l	<b>9944031</b>	<b>22,95</b>
	Grundpreis pro 1 Liter = 74,01	

Bitte beachten Sie die Erläuterungen der Piktogramme sowie die Gefahrenhinweise auf Seite 594 dieses Kataloges.

→ TV-Geräte  
ab S. 451



# Multimedia



Weitere Artikel  
finden Sie  
online oder bei  
Ihrem Movera-  
Fachhändler.



Internet Router / Antennen	424-430
Parabol Sat-Anlagen Automatisch	431-441
Flachantennen Sat- Anlagen Automatisch	442-445
Manuelle Sat Anlagen	446-452
Sat-Anlagenzubehör	449-450
TV Geräte	451-458
Lautsprecher Soundbars / Wandhalterung	458-461
Rückfahrvideosysteme	462-465
Naviceiver / Kamera	466-474
Einbaublenden / Kameras	474-475
Lautsprecher/ Sound	476-477



→ Naviceiver  
ab S. 469



Mit App-Steuerung



## 1 LTE/WIFI-ANTENNE ROAM

Die leistungsstarke LTE-Antenne wurde entwickelt um auch an abgelegenen Orten ein maximales 4G/5G Signal zu empfangen. In Verbindung mit dem LTE-Router CAT4 (4G) wird ein sicherer und zuverlässiger Hotspot in und um Ihr Fahrzeug geschaffen.

- Die Maxview-Roam bietet eine Internetverbindung während der Fahrt und im Stand für innerhalb und außerhalb des Fahrzeuges
- Der Router ist freigeschaltet für jede SIM-Karte
- Einfache Einrichtung und Bedienung des Routers mit kostenloser App.
- Die Außenantenne ist bereits zukunftssicher 5G tauglich.

Lieferumfang Rundum LTE-Antenne (Antenne Slim bei Campervan Version), LTE/WiFi Router, 12 V Anschlussstecker\*. Maße der Antenne 19 x 6,5 cm (Ø x H).

weiß	9955826	499,95
anthrazit	9937952	499,95

## ROAM FÜR CAMPERVAN

weiß	9961847	499,00
schwarz	9961848	499,00

\* kann um 230 V Netzadapter erweitert werden, nicht im Lieferumfang enthalten



ANTENNE FÜR CAMPERVAN  
ROAM/ROAM X/ROAM 5G



Mit App-Steuerung



## 2 5G LTE-ANTENNE UND HOCHLEISTUNGSROUTER ROAM X

Eine ideale Kombination, der Hochleistungsrouter CAT6 (4G) und die leistungsstarke 5G LTE-Antenne. Diese Kombination ist ideal für den anspruchsvollen Camper der sein Reisemobil oder seinen Wohnwagen als Homeoffice nutzen möchte. Über die kostenlose ROAM X App für Android und iOS Betriebssysteme ist der Router einfach und schnell zu konfigurieren.

Lieferumfang LTE Antenne, Hochleistung (Antenne Slim bei Campervan Version), Router, Wandhalter für Router, 12 V Anschlusskabel, 2 x WiFi-Antenne. Maße Router 95 x 115 x 44 cm (B x H x T), Antenne 19,6 x 6,5 cm (B x H). Gewicht Router 470 g, Antenne 500 g.

weiß	9939988	879,00
anthrazit	9961846	879,00

## ROAM X FÜR CAMPERVAN

weiß	9961849	879,00
schwarz	9961850	879,00

Maße 180x60x65 mm (B x H x T)



Mit App-Steuerung



## 3 5G LTE-ANTENNE UND HOCHLEISTUNGSROUTER ROAM 5G

Eine ideale Kombination aus Hochleistungsrouter CAT20 (5G) und leistungsstarker 5G LTE-Antenne. Für den anspruchsvollen Camper der sein Reisemobil oder seinen Wohnwagen als Homeoffice nutzen möchte.

Über die kostenlose ROAM 5G App für Android und iOS Betriebssysteme ist der Router einfach und schnell zu konfigurieren.

Lieferumfang Antenne 4x4 5G (Antenne Slim bei Campervan Version), Hochleistung 5G, Router, Wandhalter für Router, 12 V Anschlusskabel, 2 x WiFi-Stabantenne, Maße Router 132 x 270 x 44 mm (B x H x T), Antenne 196 x 65 mm (B x H), Gewicht Router 577 g, Antenne 385 g.

weiß	9962030	1.399,00
anthrazit	9962031	1.399,00

## ROAM X FÜR CAMPERVAN

weiß	9962032	1.349,00
schwarz	9962033	1.349,00

Maße 180x60x65 mm (B x H x T)



## 4 LTE-ANTENNE 2X2 4G/5G

Ein perfekter Partner für jeden 4G/5G Router aufgrund der 2x2 MIMO-Antennen mit geringerem Datendurchsatz als bei der 4x4 MIMO-Antenne. Ideal für 4G/5G Router mit 2 SMA-Anschlüssen.

Maße 196 x 196 x 65 mm (B x H x T)

weiß	9963273	199,00
anthrazit	9963274	199,00



## 5 LTE-ANTENNE 4X4 4G/5G

Ideal für leistungsstarke 4G- und 5G-Router mit 4 SMA-Anschlüssen. Die Maxview 4x4 MIMO-Antenne ist der perfekte Partner für Ihren 5G Router.

Maße 196 x 65 x 196 mm (B x H x T)

weiß	9963271	299,00
anthrazit	9963272	299,00



## 6 LTE-ANTENNE SLIM 2X2 4G/5G

Dieses Antennenmodell mit 2x2 MIMO-Antennen überzeugt durch die kompakte Bauart sowie geringen Platzbedarf. Die Ideale Antenne für Kastenwägen und andere Fahrzeuge mit geringen Platz auf dem Dach. Ideal für alle 4G/5G Router mit 2 SMA-Anschlüssen.

Maße 180 x 65 x 60 mm (B x H x T)

weiß	9963275	199,00
schwarz	9963276	199,00



## 7 DACHHALTERUNG ZU INTERNETANTENNE ROAM

Lieferumfang Dachhalter, 2 x 2m Verlängerungskabel, Dachdurchführung, 4 Befestigungsschrauben.

weiß	9955827	66,75
anthrazit	9937953	66,75



Antenne

Halterung



## 8 DACHHALTERUNG FÜR CAMPERVAN

Maße 6 x 4 x 18 cm (B x H x T).

weiß	9963467	66,95
schwarz	9963468	66,95



Mit den CAMPERNET 2.0 Routern kommt die Online-Welt unkompliziert in Ihr Reisemobil: Unterwegs im Web surfen, Musik, Videos und TV streamen oder auf das Heim- und Firmennetzwerk zugreifen – CAMPERNET 2.0 ermöglicht einen schnellen, stabilen Internetzugang. Mit dem CAMPERNET 2.0 EVO (5G ready) erhalten Sie einen leistungsstarken LTE CAT12 Router mit WiFi6 und WPA3. Für den anspruchsvolleren Anwender ist der CAMPERNET 2.0 PRO (5G) die richtige Wahl. Beide Router sind speziell für Reisemobile entwickelt, leicht einzubauen und einfach über das Smartphone oder Tablet bedienbar.

### AUSSTATTUNG CAMPERNET 2.0 EVO UND CAMPERNET 2.0 PRO

- o 2 x Micro SIM-Schacht für Mobilfunkkarten
- o Werkzeugloser Kartenwechsel (Push-Mechanik)
- o Automatische APN Erkennung (> 180 Provider)
- o Kinderleichte Bedienung per WebApp Bedienoberfläche
- o WLAN: WiFi6 / 2,4 GHz / 5 GHz / WPA3
- o Anschluss WLAN: 2 x 2 MIMO (FAKRA Code K)
- o Integrierte Innenraum WLAN Antenne: 2 x 2 MIMO
- o WLAN-Repeating für öffentliche WLAN-Netze mit Unterstützung der Anmeldeseite (Captive Portal)
- o WLAN-Geschwindigkeit – 5 GHz: 2 x 2 MU-MIMO 1200 Mbit/s, 2,4 GHz: 2 x 2 MU-MIMO 573,5 Mbit/s
- o Gast-WLAN: mit eigenen Zugangsdaten
- o Automatikmodus: WLAN <> Mobilfunk
- o Unterstützt sichere VPN- und SSH-Verbindungen
- o Ethernet-LAN-Ports: 4 x 1 Gbit/s (RJ45)
- o Ethernet-WAN-Port: z.B. für Starlink (RJ45)
- o Statusleuchte auf der Gehäuseoberseite
- o Automatische Updates (Over-the-Air)
- o Gewicht: 320 g / Maße: 176 x 134 x 35 mm (L x B x H)
- o Versorgungsspannung: 9 V bis 30 V (12 V / 24 V System)



### 9 CAMPERNET 2.0 EVO

- o LTE Kategorie CAT12: Downloadrate bis 600 Mbit/s, Uploadrate bis 200 Mbit/s
- o Anschluss Mobilfunk 2 x 2 MIMO (FAKRA)
- o 5G ready: aufrüstbar zur PRO Version im Service

**9963183 649,00**

### 10 CAMPERNET 2.0 PRO

- o 5G NSA + SA Mobilfunknetze: Downloadrate bis 3400 Mbit/s, Uploadrate bis 900 Mbit/s
- o LTE Kategorie CAT19: Downloadrate bis 1600 Mbit/s, Uploadrate bis 200 Mbit/s
- o Anschluss Mobilfunk 4 x 4 MIMO (FAKRA)

**9963184 999,00**



Einfache Bedienung der CAMPERNET Router per Smartphone: 1. Startbildschirm, 2. SIM Menu, 3. Externes WLAN, 4. Routereinstellungen

## Dachantennen



- o keine Groundplane notwendig
- o Geeignet für Dächer aus Metall oder GFK
- o Antennengewinn: max. 5 dBi
- o Kabelführung zentral nach unten

### 11 GCN-1055-01.1

Mobilfunk-MIMO: 2 x 2  
WLAN-MIMO: 2 x 2

**9963187 199,00**

### 12 GCN-1056-01.1

Mobilfunk-MIMO: 4 x 4  
WLAN-MIMO: 2 x 2

**9963185 269,00**

- o 2 x 1,5 m Kabel (WLAN, FAKRA)
- o GCN-1055-01.1: 2 x 1,5 m Kabel (Mobilfunk, FAKRA)
- o GCN-1056-01.1: 4 x 1,5 m Kabel (Mobilfunk, FAKRA)
- o 173 x 161 x 98 mm (L x B x H)

## Dachantennen



- o Keine Groundplane notwendig
- o geeignet für Dächer aus Metall oder GFK
- o Antennengewinn: max. 5 dBi
- o Kabelführung seitlich mit 1,5 m Schutzrohr + Rohrschellen

### 13 GCN-1055-02.1

Mobilfunk-MIMO: 2 x 2  
WLAN-MIMO: 2 x 2

**9963188 239,00**

### 14 GCN-1056-02.1

Mobilfunk-MIMO: 4 x 4  
WLAN-MIMO: 2 x 2

**9963186 299,00**

- o 2 x 3 m Kabel (WLAN, FAKRA)
- o GCN-1055-02.1: 2 x 3 m Kabel (Mobilfunk, FAKRA)
- o GCN-1056-02.1: 4 x 3 m Kabel (Mobilfunk, FAKRA)
- o 173 x 161 x 98 mm (L x B x H)

## Dachfinnen



- o Geeignet für Metaldächer (Kastenwagen, Aludächer)
- o Antennengewinn: max. 5 dBi
- o Kabelführung zentral nach unten

### 15 GCN-1041-01.1

Mobilfunk-MIMO: 2 x 2  
WLAN-MIMO: 2 x 2  
Farbe: weiß

**9963189 159,00**

### 16 GCN-1041-21.1

Mobilfunk MIMO: 2 x 2  
WLAN-MIMO: 2 x 2  
Farbe: schwarz

**9963191 159,00**

- o 2 x 1,5 m Kabel (Mobilfunk, FAKRA), 2 x 1,5 m Kabel (WLAN, FAKRA)
- o 200 x 60 x 75 mm (L x B x H)

## Folienantenne



- o Geeignet für GFK-Hochdach, Spoiler aus GFK und reine GFK-Aufbauten
- o 2 x 1,5 m Kabel (Mobilfunk, FAKRA)

### 17 GCN-1029-01.1

Mobilfunk-MIMO: 2 x 2

**9963192 129,00**

Einfache Montage der Folienantenne durch Aufkleben von innen, 3M-Klebefläche auf der Folienrückseite – ohne Löcher zu bohren und somit ohne Dichtigkeitsprobleme

- o Antennengewinn: max. 5 dBi
- o Keine elektrisch leitende Massefläche notwendig
- o 207 x 177 x 5 mm (L x B x H)



Antenne FIT WIFI Compact

## ANTARICION

### 1 4G ANTENNE FIT WIFI

Neue aerodynamische Form. Verstärkt auch sehr schwache oder weit entfernte, 4G-Signale

- o Funktioniert mit jeder beliebigen Micro-SIM-Karte mit Datentarif (Prepaid oder Vertrag) und allen Anbietern
- o Funktion während Fahrt und Stillstand
- o Kann im Fahrzeuginnenraum montiert werden
- o Gleichzeitiger Anschluss von bis zu 10 Geräten möglich

Maße 28 x 9,7 x 24 cm (B x H x T). Gewicht 830 g.

weiß	<b>9961296</b>	<b>769,00</b>
grau	<b>9961297</b>	<b>769,00</b>

### 4G ANTENNE FIT WIFI COMPACT

Maße 19,8 x 10,3 x 19,8 cm (B x H x T). Gewicht 670 g.

	<b>9961298</b>	<b>789,00</b>
--	----------------	---------------

## MEGASAT



### 2 CAMPER CONNECTED LTE (4G)-WIFI-SYSTEM

Das Megasat Camper Connected LTE-Wifi-System kombiniert eine leistungsstarke Außenantenne mit einem ebenso leistungsfähigen 4G Router. Mit diesem System gelangt das Funksignal verstärkt ins Fahrzeuginnere und sorgt so für Internetempfang in gewohnter WLAN-Qualität.

Material Kunststoff / Metall. Maße 18 x 8,5 x 19,5 cm (B x H x T). Gewicht 890 g.

<b>9961192</b>	<b>299,00</b>
----------------	---------------

## MEGASAT



### 3 5G-WIFI-SYSTEM CAMPER CONNECTED

Leistungsstarke Außenantenne mit einem ebenso leistungsfähigen CAT20 Router. Erhöht das Mobilfunksignal auf ein Maximum und sorgt für störungsfreien Internetempfang. Das Funksignal gelangt verstärkt ins Fahrzeuginnere und sorgt so für besten Internetempfang in hoher WLAN-Qualität. Integrierte GPS Antenne zur Standortbestimmung Ihres Fahrzeuges. Zudem verfügt die Außenantenne über einen DAB+ Antennenanschluß.

Lieferumfang LTE, 5G/WiFi 2,4/5,8G Außen-Antenne, Anschlusskabel für Antenne und Router (3 m), Montageplatte und Dachdurchführung, Router inkl. Antennen und 12 V Netzteil, 12 V KFZ-Anschlusskabel, Bedienungsanleitung.

<b>9963311</b>	<b>899,00</b>
----------------	---------------

## CARAVANING-ROUTERSETS 4G / 5G

Die leistungsstarken LTE- und 5G/WiFi-Router garantieren zusammen mit der Außenantenne eine zuverlässige Internetverbindung. Der Router hat zwei SIM-Kartenslots, beispielsweise für eine Hauptkarte und eine lokale Karte des Urlaubslandes. Web-Anwendung für einfache Bedienung.

4G mit 2,4 GHz WiFi, 5G-Version CET305R mit 2,4 und 5 GHz WiFi.

- o Bester Empfang durch MIMO-Konfiguration für die Mobilfunk-Antennen
  - o Auswahl Internetzugang per externem WiFi oder Mobilfunk
  - o Anzeige Signalqualität Mobilfunk und WiFi
  - o Hochwertige Metall-Dachdurchführung und Ein-/Ausschalter
- Antennenanschlüsse 2 x SMA für LTE bzw. 4 x SMA für 5G, 2 x RP-SMA für WiFi. Spannungsversorgung 9 - 30 V DC.



Bezeichnung

**4 CET300R**

mit weißer Rundantenne, Maße 96 x 90 mm (Ø x H), mit Halter 140 mm (H)

Ausführung

**9957595**

Art.-Nr.

Preis

**599,00**

**5 CET300R.02**

mit schwarzer Rundantenne, Maße 96 x 90 mm (Ø x H), mit Halter 140 mm (H)

**9958340**

**599,00**

**6 CET302R**

mit weißer Flachantenne, Maße 200 x 200 mm (B x H), 62 mm (H)

**9958341**

**599,00**

**7 CET305R, 5G**

mit schwarzer Flachantenne, Maße 200 x 53 mm (Ø x H) mit Halter 103 mm (H)

**9961926**

**1.199,00**

## alptronics

### Professionelle Mobilfunk Router für unterwegs

Der alptronics STREAM Familie ist die optimale Lösung für alle Nutzer, welche Streaming, Mobile Office oder die Möglichkeit der Verwendung von Laptops oder Tablets auch im Fahrzeug wahrnehmen möchten.

Benutzerfreundliches Interface



Ausführung

**8 STREAM**

mit Rundantenne, Maße 96 x 90 mm (Ø x H) Reise zu zweit (bis zu 3 Geräte zeitgleich)

Geeignet für

MOBILFUNK

Geschwindigkeit (Download)

Standard

Mobilfunknetz

Anzahl SIM-Slots

SIM Konfiguration (Autom.)

Schaltung SIM-Slots

Für die Verwendung in

NETZWERK

WIFI-Netzwerk

WIFI-Teilnehmer

LAN-Anschlüsse

Art.-Nr.

Preis

bis zu 150 Mbit/s

CAT4

4G, 3G, 2G

2x

ja

SIM1 oder SIM2

Europa, Naher Osten, Afrika

2.4 GHz

max. 100

4 x

**9961546**

**499,00**

**9 STREAM 2**

mit Rundantenne, Maße 96 x 90 mm (Ø x H) Mobile Office oder Familie (bis zu 5 Geräte zeitgleich)

bis zu 300 Mbit/s

CAT6

4G, 3G, 2G

2x

ja

SIM1 oder SIM2

Europa, Naher Osten, Afrika, Australien

2.4 GHz / 5.0 GHz

max. 150

4 x

**9961871**

**679,00**

**10 STREAM 5G**

mit Performance-Antenne, Maße 96 x 90 mm (Ø x H) Keine Grenzen (max. Geschwindigkeit)

größer 3.000 Mbit/s<sup>1</sup>

LTE CAT 20

5G, 4G, 3G

2x

ja

SIM1 oder SIM2

Europa, Naher Osten, Afrika, Ozeanien

2.4 GHz / 5.0 GHz

max. 150

5 x

**9975342**

**1.149,00**

<sup>1</sup> 15G Sub - 6 GHz SA/NSA 2.1 / 3.3Gbit/s DL (4x4 MIMO), 900/600 Mbps UL (2x2)

## WLAN / LTE Antenne Oyster<sup>®</sup> Connect



### 11 WLAN / LTE ANTENNE OYSTER<sup>®</sup> CONNECT

- o Montage der Sende- und Empfangseinheit oben auf dem Fahrzeugdach verhindert Dämpfungsverlust
- o Dual Band: 2x2 MIMO WLAN Antennen für 2,4 GHz und 5 GHz Band
- o Einmalige und einfache Einrichtung des „Mobilen Heimnetzwerkes“
- o Freie Wählbarkeit 2,4 GHz / 5 GHz im WLAN-Netz sowohl bei der Indoor Unit als auch der Outdoor Unit
- o 2x2 LTE Diversity Antennen ITU Region 1-3 für weltweiten Empfang für alle LTE Bänder von 698 MHz bis 3800 MHz
- o Privates LAN-Netz ermöglicht WLAN Netzentlastung, nicht jeder Smart TV ist WLAN fähig
- o Aerodynamischer Aufbau
- o Einfache Montage und platzsparende Bauweise
- o Witterungsbeständig
- o Komfortable Bedienung
- o 3 Jahre Garantie

Lieferumfang Oyster<sup>®</sup> Connect - Outdoor Unit, Oyster<sup>®</sup> Connect - Indoor Unit, Dachdurchführung mit Datenkabel 4m, Stromanschlusskabel Oyster<sup>®</sup> Connect-Indoor Unit, Montageplatte.

Maße Internetantenne 40,5 x 12 x 29,2 cm (B x H x T). Gewicht 2 kg.

**9962046      994,95**

## Komplettset WLAN / LTE Antenne Oyster<sup>®</sup> Connect + Oyster<sup>®</sup> Smart TV



Standfuß nicht im Lieferumfang enthalten



### 12 SET OYSTER<sup>®</sup> CONNECT INKL. 19 ZOLL OYSTER SMART TV\*

**9957364      1.534,00**

### 13 SET OYSTER<sup>®</sup> CONNECT INKL. 22 ZOLL OYSTER SMART TV\*

**9957365      1.594,00**

### 14 SET OYSTER<sup>®</sup> CONNECT INKL. 24 ZOLL OYSTER SMART TV\*

**9957366      1.644,00**

### 15 SET OYSTER<sup>®</sup> CONNECT INKL. 27 ZOLL OYSTER SMART TV\*

**9957367      1.744,00**

### 16 SET OYSTER<sup>®</sup> CONNECT INKL. 32 ZOLL OYSTER SMART TV\*

**9958283      1.794,00**

Energieeffizienzklassen der Fernseher:

#### SMART TV

- Oyster<sup>®</sup> 19"
- Oyster<sup>®</sup> 22"
- Oyster<sup>®</sup> 24"
- Oyster<sup>®</sup> 27"
- Oyster<sup>®</sup> 32"



\* Energieeffizienzlabel und Produktdatenblatt können über [info@movera.com](mailto:info@movera.com) angefordert oder über den Link <https://eprel.ec.europa.eu> eingesehen werden.

# DIE OYSTER<sup>®</sup> ACCESS und EASYNET: Mobiles Internet wie Zuhause – auch während der Fahrt



Oyster<sup>®</sup> Access - Outdoor Unit



Oyster<sup>®</sup> EasyNet Outdoor Unit

## Auf die Bedürfnisse des Campers zugeschnitten

Wie alle Produkte von ten Haaft sind auch die neuen Internet-Systeme Oyster<sup>®</sup> Access und Oyster<sup>®</sup> EasyNet auf die realen Bedürfnisse des Campers hin entwickelt worden.

Der Nutzen eines solchen Systems besteht darin, dass alle im Fahrzeug befindlichen Geräte eine gemeinsame Internet-Verbindung benutzen können. Dies geschieht, indem innerhalb des Fahrzeugs ein privates Dualband-WLAN und ein kabelgebundenes LAN zur Verfügung gestellt werden, es gibt also drei separate WLAN-Module.

Die Verbindung zwischen der Oyster<sup>®</sup> Access / der Oyster<sup>®</sup> EasyNet und dem Internet kann dabei auf zwei unterschiedliche Arten stattfinden:

- Über eine LTE-Verbindung über das Mobilfunknetz, mittels einer vom Kunden eingelegten SIM-Karte
- Nutzung eines lokal vorhandenen, öffentlich zugänglichen WLAN (z.B. auf einem Campingplatz / Stellplatz oder andere öffentliche WLAN-Hotspots)

## Bewährtes wurde erhalten und doch ist alles neu

Sowohl bei der neuen Oyster<sup>®</sup> Access als auch bei der neuen Oyster<sup>®</sup> EasyNet besteht das System aus einer im Fahrzeug verbauten Elektronik-Einheit und einer auf dem Fahrzeugdach verbauten Außenantenne. Die Verbindung zwischen Elektronik-Einheit und Außenantenne geschieht bei Oyster<sup>®</sup> Access und Oyster<sup>®</sup> EasyNet ganz klassisch über jeweils vier hochwertige, koaxiale Antennenkabel.

Anders als bei der Oyster<sup>®</sup> Connect ist die gesamte Elektronik in einem gemeinsamen und kompakten Gehäuse im Fahrzeuginnenraum konzentriert. Dies ermöglicht auch, dass die SIM-Kartenleser bequem erreichbar an der Gerätefront der Oyster<sup>®</sup> Access und der Oyster<sup>®</sup> EasyNet untergebracht werden konnten.

Hinweis: Sowohl bei Android als auch bei Apple-Betriebssystemen gibt es die Möglichkeit eine Webseite wie eine App auf dem Home-Bildschirm abzulegen.



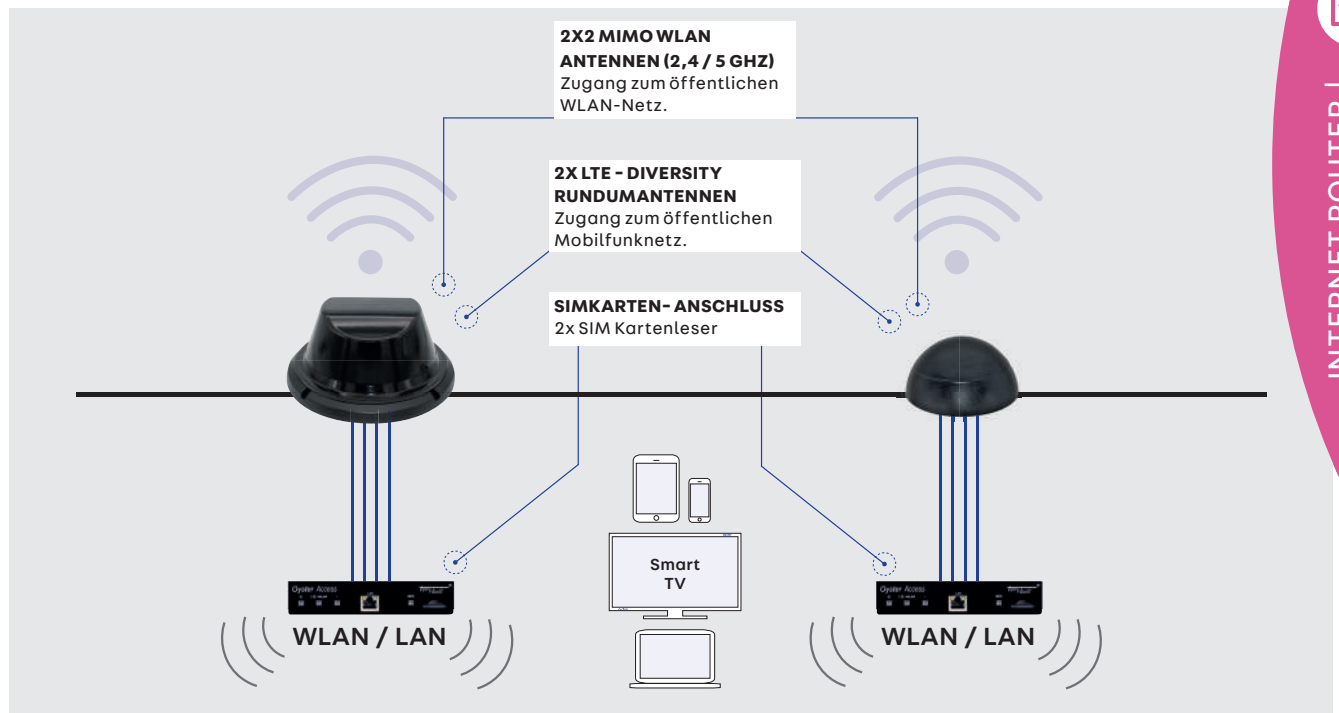
## Oyster<sup>®</sup> Access / Oyster EasyNet

### Elektronikeinheit

- 2,4 GHz + 5 GHz Dualband WLAN für das private Netzwerk
- LAN-Anschluss für das private Netzwerk
- 2,4 / 5 GHz WLAN-Modul zur Verbindung mit einem externen WLAN via Außenantenne
- LTE-Modul für die Nutzung im EMEA Raum
- Zwei SIM-Kartenleser
- Temperaturgesteuerter Lüfter



Web-Oberfläche



### Oyster® Access Außenantenne

- o Full-Size Antenne mit separater Dachdurchführung für die Antennenkabel
- o 2x LTE All-Band Antenne mit Diversity Technologie
- o 4x WLAN-Antenne für 2,4 GHz und 5 GHz MIMO
- o 4x High Quality Antennenkabel im Schutzschlauch, beidseitig abnehmbar, 2 Meter



### Oyster® EasyNet Außenantenne

- o Platzsparende Halbkugel-Außenantenne mit integrierter Kabeldurchführung
- o Kompaktantenne mit 2x LTE und 2x WLAN MIMO
- o 4x verlustarmes Antennenkabel, antennenseitig fest verbunden, 1,5 Meter
- o Gewindelänge 27 oder 45 mm verfügbar

#### 4 OYSTER® ACCESS + SMART TV

Angaben zu den Energieeffizienzklassen der Fernseher siehe unten.

Modell	Smart TV	Art.-Nr.	Preis
Oyster Access	19"	<b>9963381</b>	<b>1.418,00</b>
Oyster Access	22"	<b>9963382</b>	<b>1.478,00</b>
Oyster Access	24"	<b>9963383</b>	<b>1.528,00</b>
Oyster Access	27"	<b>9963384</b>	<b>1.628,00</b>
Oyster Access	32"	<b>9963385</b>	<b>1.678,00</b>

#### 5 OYSTER® EASYNET - 27 + SMART TV

Angaben zu den Energieeffizienzklassen der Fernseher siehe unten.

Modell	Smart TV	Art.-Nr.	Preis
Oyster Easynet - 27	19"	<b>9963386</b>	<b>1.338,00</b>
Oyster Easynet - 27	22"	<b>9963387</b>	<b>1.398,00</b>
Oyster Easynet - 27	24"	<b>9963388</b>	<b>1.447,00</b>
Oyster Easynet - 27	27"	<b>9963389</b>	<b>1.548,00</b>
Oyster Easynet - 27	32"	<b>9963391</b>	<b>1.598,00</b>

#### 6 OYSTER® EASYNET - 45 + SMART TV

Angaben zu den Energieeffizienzklassen der Fernseher siehe unten.

Modell	Smart TV	Art.-Nr.	Preis
Oyster Easynet - 45	19"	<b>9963392</b>	<b>1.338,00</b>
Oyster Easynet - 45	22"	<b>9963393</b>	<b>1.398,00</b>
Oyster Easynet - 45	24"	<b>9963394</b>	<b>1.448,00</b>
Oyster Easynet - 45	27"	<b>9963396</b>	<b>1.548,00</b>
Oyster Easynet - 45	32"	<b>9963397</b>	<b>1.598,00</b>

#### 1 OYSTER® ACCESS

Art.-Nr.	Preis
<b>9963361</b>	<b>879,00</b>

#### 2 OYSTER® EASYNET - 27

Art.-Nr.	Preis
<b>9963362</b>	<b>799,00</b>

#### 3 OYSTER® EASYNET - 45

Art.-Nr.	Preis
<b>9963363</b>	<b>799,00</b>

Energieeffizienzklassen der Fernseher:

#### SMART TV

- Oyster® 19"
- Oyster® 22"
- Oyster® 24"
- Oyster® 27"
- Oyster® 32"



\* Energieeffizienzlabel und Produktdatenblatt können über info@movera.com angefordert oder über den Link <https://eprel.ec.europa.eu> eingesehen werden.



**1 INTERNET ANTENNE TA095 2G-3G-4G**

TA095 Außenantenne GSM für TB55.

Maße 9,5 x 7,5 x 24,5 cm (B x H x T)

**9975346**

**54,95**



**2 WLAN ROUTER WLT24EX**

WLT24EX 4G Router mit W-LAN Repeater und mit Zigarettanzünderkabel 12 V.

Maße 21 x 15,8 x 0,6 cm (B x H x T)

**9975347**

**266,95**



**3 COMBISAT WIFI 65 SAT-ANTENNE ANTHRACIT**

COMBISAT WIFI 65 BLACK Sat-Antenne und Telefon.

Maße 65 x 19 x 73 cm (B x H x T)

**9975348**

**1.657,00**

**4 I-NET CAMP 151 SET (4G / CAT\_6 BIS 300 MBPS + 4G/5G LTE-ANTENNE)**

Mit ALDEN I-NET Camp Set empfangen und nutzen Sie mobiles LTE- und/oder WiFi-Netze auf Reisen. Zur Nutzung benötigen Sie eine SIM-Mobilfunkkarte (nicht im Lieferumfang). Die kompakte Außenantenne bietet hohe Leistung bei einfacher Installation. Der leistungsfähige CAT6 LTE (bis 300 Mbit) Router ermöglicht eine sehr gute Internetverbindung.

**ALDEN I-NET 151 ROUTER**

- o 4G / LTE CAT\_6 / bis zu 300 Mbps
- o Verbindung von bis zu 150 Geräten
- o Mobilfunknetze 4G / 3G
- o Einfach zu installieren über WEB-APP
- o 1 x SIM-Kartensteckplatz, 1 x LAN / 1 x WAN
- o Wifi 2.4 Ghz
- o Eingänge: 2x SMA für 4G/3G / 2x WiFi
- o Stromversorgung: 12 V (9-30 V)

Maße 100 x 85 x 30 mm (B x H x T). Gewicht 254 g.

**ALDEN I-NET 151 ANTENNE**

- o 5G / 4G Antenne
- o 2.4 Ghz/5.0 GHz
- o 2 x LTE / 2 x WiFi
- o Einfach zu installieren

Maße 150 x 44 mm (L x B). Gewicht 284 g.

**LIEFERUMFANG I-NET CAMP**

LTE-Antenne, ALDEN I-NET 151 Router, SIM Adapter Kit, Ethernet-Kabel 1,5 m, Antennen-Befestigungs-Set, 12 V Anschlusskabel, 2 x WiFi SMA Antenne, 2 x Mobile SMA Antenne

**9961344**

**699,00**



bis 300 Mbps



1 x SIM



1 x LAN



**I NET CAMP 512 (5G / CAT\_20 BIS 3.3 GBPS + 5G/4G LTE-PANORAMA-ANTENNE)**

Der ALDEN I-NET512-Router der Kategorie 20, der mit einem Prozessor der neuesten Generation ausgestattet ist, bietet eine optimale Lösung für schnelles, mobiles Internet in Fahrzeugen. Genießen Sie ein nahtlos vernetztes Reiseerlebnis in Wohnmobilen, Vans oder Caravans und nutzen mit bis zu 150 angeschlossenen Geräten die mobile und/oder über WiFi bereitgestellte Internetverbindung. Das I-NET Camp 512 Set aus mobilem Hochleistungsrouter und 5G/4G Panorama-Antenne ist speziell für Reisen innerhalb und außerhalb Europas entwickelt und speziell auf die Bedürfnisse von Reisenden zugeschnitten.

**5 ALDEN I-NET 512 ROUTER**

- o 5G / LTE CAT\_20 / bis zu 3.3 Gbps
- o Verbindung von bis zu 150 Geräten
- o Mobilfunknetze 5G/4G / 3G
- o Einfach zu installieren über WEB-APP
- o 2 x SIM-Kartensteckplätze, 4 x LAN / 1 x WAN
- o Wifi 2.4 Ghz / 5.0 Ghz
- o Eingänge: 4x SMA für 5G/4G/2x WiFi/1x GPS
- o Stromversorgung: 12 V (9-50 V)

Maße 132 x 95 x 44 mm (B x H x T), Gewicht 533 g.

**9963668**

**899,00**

**6 I-NET CAMP 512 SET**

LTE-Antenne, ALDEN I-NET 152 Router, SIM Adapter Kit, Ethernet-Kabel 1,5 m, Antennen-Befestigungs-Set, 12 V Anschlusskabel, 2 x WiFi SMA Antenne, 2 x Mobile SMA Antenne

**9963667**

**1.199,00**



bis 3,3 Gbps



2 x SIM



4 x LAN





## JUBILÄUMS-ANTENNE

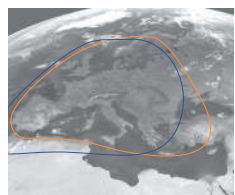


H: ca. 17,5 cm



Gewicht Außeneinheit: ca. 12 kg  
Gewicht Montagmaterial und Zubehör: ca. 3 kg

Empfangsreichweite Oyster® 70



Einige Programme haben eine geringere Reichweite. Für die tatsächlichen Reichweiten sind ausschließlich die jeweiligen Satellitenbetreiber verantwortlich.

● ASTRA 1 ● HOTBIRD

## Intelligente Drehkopftechnik

### DREHKOPFTECHNIK

Nur der Kopf dreht, der Antennenkörper ist fixiert.

Vorteile:

- Reduzierter Stromverbrauch
- Weniger Platzbedarf
- Geringere mechanische Belastung



Standfuß nicht im Lieferumfang enthalten

## OYSTER® 70 SERIE

Chic im Design – modern in Anthrazit – funktional mit App-Steuerung – das sind die Merkmale der Jubiläums-Antenne aus dem Hause ten Haaft. Zum 30-jährigen Firmenjubiläum überrascht ten Haaft mit dieser Anlage. Sie ist wie alle anderen Oyster Anlagen einfach zu bedienen, auch per App, arbeitet zuverlässig und vollautomatisch.

- Ein-Kabel-Technik
- App-Bedienung
- automatische Updates via App
- Vollautomatische Ausrichtung und Satellitenfindung
- Verarbeitung von hochwertigen und robusten Materialien
- Solide, sichere und witterungsstabile Konstruktion
- Drehkopftechnik
- LEM-Technik: Antenne sucht im zuletzt eingestellten Neigungswinkel (Suchzeitverkürzung)
- Automatischer Satellitenwechsel bei Programmwechsel
- Selbstständiges Einfahren bei Fahrzeugstart (Klemme 15 muss angeschlossen sein)
- 3 Jahre Hersteller-Garantie und zuverlässiger Service

## Oyster® 70 Vision

Die Vision Variante eignet sich für Kunden, die bereits einen Receiver bzw. ein TV-Gerät mit integriertem Receiver haben. Die Bedienung der Satellitenanlage erfolgt über ein angeschlossenes Bedienteil.

### 7 OYSTER® 70 VISION SAT 70 CM

	Spiegelgröße (cm)	Art.-Nr.	Preis
Vision	70	<b>9961899</b>	<b>1.790,00</b>
Twin	70	<b>9961900</b>	<b>1.945,00</b>

Lieferumfang Außeneinheit, FeatureBox und Bedienteil, Koaxialkabel, Montageplatte, Bedienungs- und Montageanleitung

Angaben zu den Energieeffizienzklassen der Fernseher siehe Seite unten.

## Oyster® V Premium

Wünschen Sie eine Komplettausstattung aus einer Hand, sind Sie mit der Premium-Variante bestens beraten. Dieses erstklassige System ermöglicht Ihnen, alle Geräte mit nur einer Fernbedienung einfach und komfortabel zu steuern.

Lieferumfang Außeneinheit, FeatureBox, 1 Oyster® Smart TV inkl. Systemfernbedienung, Koaxialkabel, Montageplatte, Bedienungs- und Montageanleitung

Angaben zu den Energieeffizienzklassen der Fernseher siehe Seite unten.

### 8 OYSTER® 70 PREMIUM SAT 70 CM + SMART TV

LNB		Spiegelgröße (cm)	TV	Art.-Nr.	Preis
Single	Premium	70	19**	<b>9961903</b>	<b>2.329,00</b>
Single	Premium	70	22**	<b>9961904</b>	<b>2.389,00</b>
Single	Premium	70	24**	<b>9961905</b>	<b>2.439,00</b>
Single	Premium	70	27**	<b>9961906</b>	<b>2.539,00</b>
Single	Premium	70	32**	<b>9961907</b>	<b>2.589,00</b>
Twin	Premium Twin	70	19**	<b>9961909</b>	<b>2.484,00</b>
Twin	Premium Twin	70	22**	<b>9961910</b>	<b>2.544,00</b>
Twin	Premium Twin	70	24**	<b>9961911</b>	<b>2.594,00</b>
Twin	Premium Twin	70	27**	<b>9961912</b>	<b>2.694,00</b>
Twin	Premium Twin	70	32**	<b>9961913</b>	<b>2.744,00</b>

Energieeffizienzklassen der Fernseher:

smart TV

Oyster® 19"  
Oyster® 22"  
Oyster® 24"  
Oyster® 27"  
Oyster® 32"





**tenHaaft**  
Innovative Mobile Technology

## Oyster® V Serie

Es sind gleich mehrere bahnbrechende Innovationen, welche die Oyster® V auszeichnen. Ein neues Kapitel in der Geschichte mobiler Antennen-Technologie wird aufgeschlagen. Gehen Sie auf Empfang! Hergestellt in Deutschland.

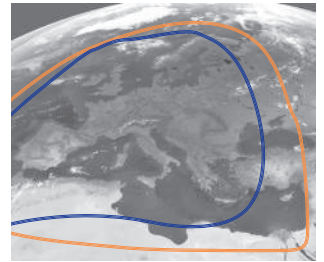
- Ein-Kabel-Technik
- App-Bedienung
- Automatische Updates via App
- GPS, 3D-Kompass, Neigungssensor für vollautomatische Ausrichtung und Satellitenfindung
- 85 cm Antennenspiegel für Reichweite pur
- Selbstständiges Einfahren beim Fahrzeugstart (Klemme 15 muss angeschlossen sein)
- Automatischer Satellitenwechsel
- Verarbeitung von hochwertigen und robusten Materialien
- 3 Jahre Hersteller-Garantie und zuverlässiger Service
- Anschlussspannung (Bordspannung) 12 V / 24 V

Gewicht Außeneinheit ca. 11 kg.  
Gewicht Montagematerial und Zubehör ca. 3 kg.

### Empfangsreichweite Oyster® V 85

Einige Programme haben eine geringere Reichweite. Für die tatsächlichen Reichweiten sind ausschließlich die jeweiligen Satellitenbetreiber verantwortlich.

● ASTRA 1 ● HOTBIRD



## Oyster® V Vision - weiß

Die Vision Variante eignet sich für Kunden, die bereits einen Receiver bzw. ein TV-Gerät mit integriertem Receiver haben. Die Bedienung der Satellitenanlage erfolgt über ein angeschlossenes Bedienteil.

### 1 OYSTER® V VISION SAT 85 CM

LNB	Spiegelgröße (cm)	Art.-Nr.	Preis
Single	85	<b>9951594</b>	<b>2.480,00</b>
Single Skew	85	<b>9951595</b>	<b>2.755,00</b>
Twin	85	<b>9951596</b>	<b>2.640,00</b>
Twin Skew	85	<b>9951597</b>	<b>2.920,00</b>



## Intelligente Drehkopftechnik

### DREHKOPFTECHNIK

Nur der Kopf dreht, der Antennenkörper ist fixiert.

Vorteile:

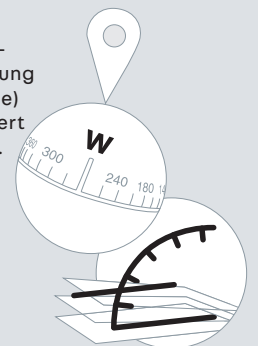
- Reduzierter Stromverbrauch
- Weniger Platzbedarf
- Geringere mechanische Belastung



## Nicht suchen – Finden! GPS, Kompass und Neigungssensor

GPS bestimmt den Standort, der 3D-Kompass stellt fest, in welche Richtung das Fahrzeug (und damit die Antenne) zeigt, der Neigungssensor identifiziert eine evtl. Schiefelage des Fahrzeugs. Das System richtet sich zielgerichtet auf den Satelliten aus.

→ GPS, 3D-Kompass und Neigungssensor – diese Kombination ist entscheidend





## Oyster® V Vision – anthrazit

Die Vision Variante eignet sich für Kunden, die bereits einen Receiver bzw. ein TV-Gerät mit integriertem Receiver haben. Die Bedienung der Satellitenanlage erfolgt über ein angeschlossenes Bedienteil.



### 1 OYSTER® V VISION SAT 85 CM

LNB	Spiegelgröße (cm)	Art.-Nr.	Preis
Single	85	<b>9963364</b>	<b>2.480,00</b>
Single Skew	85	<b>9963365</b>	<b>2.755,00</b>
Twin	85	<b>9963366</b>	<b>2.640,00</b>
Twin Skew	85	<b>9963367</b>	<b>2.920,00</b>

Lieferumfang Außeneinheit, FeatureBox und Bedienteil, Koaxialkabel, Montageplatte, Bedienungs- und Montageanleitung

## Oyster® V Premium

Wünschen Sie eine Komplettausstattung aus einer Hand, sind Sie mit der Premium-Variante bestens beraten. Dieses erstklassige System ermöglicht Ihnen, alle Geräte mit nur einer Fernbedienung einfach und komfortabel zu steuern.

Lieferumfang Außeneinheit, FeatureBox, 1 Oyster® TV inkl. Systemfernbedienung, Koaxialkabel, Montageplatte, Bedienungs- und Montageanleitung



Standfuß nicht im Lieferumfang enthalten



Standfuß nicht im Lieferumfang enthalten

### 2 OYSTER® V PREMIUM SAT 85 CM + SMART TV

Angaben zu den Energieeffizienzklassen der Fernseher siehe Seite unten.

LNB	Spiegelgröße (cm)	TV	Art.-Nr.	Preis
Single	85	19"	<b>9957368</b>	<b>3.019,00</b>
Single	85	22"	<b>9957369</b>	<b>3.079,00</b>
Single	85	24"	<b>9957370</b>	<b>3.129,00</b>
Single	85	27"	<b>9957372</b>	<b>3.229,00</b>
Single	85	32"	<b>9958273</b>	<b>3.279,00</b>
Single Skew	85	19"	<b>9957374</b>	<b>3.294,00</b>
Single Skew	85	22"	<b>9957375</b>	<b>3.354,00</b>
Single Skew	85	24"	<b>9957373</b>	<b>3.404,00</b>
Single Skew	85	27"	<b>9957377</b>	<b>3.504,00</b>
Single Skew	85	32"	<b>9958280</b>	<b>3.554,00</b>
Twin	85	19"	<b>9957378</b>	<b>3.179,00</b>
Twin	85	22"	<b>9957379</b>	<b>3.239,00</b>
Twin	85	24"	<b>9957380</b>	<b>3.289,00</b>
Twin	85	27"	<b>9957382</b>	<b>3.389,00</b>
Twin	85	32"	<b>9958277</b>	<b>3.439,00</b>
Twin Skew	85	19"	<b>9957383</b>	<b>3.459,00</b>
Twin Skew	85	22"	<b>9957384</b>	<b>3.519,00</b>
Twin Skew	85	24"	<b>9957385</b>	<b>3.569,00</b>
Twin Skew	85	27"	<b>9957387</b>	<b>3.569,00</b>
Twin Skew	85	32"	<b>9958278</b>	<b>3.719,00</b>

### 3 OYSTER® V PREMIUM SAT 85 CM + SMART TV

Angaben zu den Energieeffizienzklassen der Fernseher siehe Seite unten.

LNB	Spiegelgröße (cm)	TV	Art.-Nr.	Preis
Single	85	19"	<b>9963398</b>	<b>3.019,00</b>
Single	85	22"	<b>9963399</b>	<b>3.079,00</b>
Single	85	24"	<b>9963401</b>	<b>3.129,00</b>
Single	85	27"	<b>9963402</b>	<b>3.229,00</b>
Single	85	32"	<b>9963403</b>	<b>3.279,00</b>
Single Skew	85	19"	<b>9963404</b>	<b>3.294,00</b>
Single Skew	85	22"	<b>9963405</b>	<b>3.354,00</b>
Single Skew	85	24"	<b>9963406</b>	<b>3.404,00</b>
Single Skew	85	27"	<b>9963407</b>	<b>3.504,00</b>
Single Skew	85	32"	<b>9963408</b>	<b>3.554,00</b>
Twin	85	19"	<b>9963409</b>	<b>3.179,00</b>
Twin	85	22"	<b>9963411</b>	<b>3.239,00</b>
Twin	85	24"	<b>9963412</b>	<b>3.289,00</b>
Twin	85	27"	<b>9963413</b>	<b>3.389,00</b>
Twin	85	32"	<b>9963414</b>	<b>3.439,00</b>
Twin Skew	85	19"	<b>9963415</b>	<b>3.459,00</b>
Twin Skew	85	22"	<b>9963416</b>	<b>3.519,00</b>
Twin Skew	85	24"	<b>9963417</b>	<b>3.569,00</b>
Twin Skew	85	27"	<b>9963418</b>	<b>3.669,00</b>
Twin Skew	85	32"	<b>9963419</b>	<b>3.719,00</b>

Energieeffizienzklassen der Fernseher:

#### SMART TV

Oyster® 19"  
Oyster® 22"  
Oyster® 24"  
Oyster® 27"  
Oyster® 32"



\* Energieeffizienzlabel und Produktdatenblatt können über [info@movera.com](mailto:info@movera.com) angefordert oder über den Link <https://eprel.ec.europa.eu> eingesehen werden.



## OYSTER® SERIE

Die Oyster® – der Klassiker! Mit dieser Antenne genießen Sie TV- und Radioempfang in Europa, Nordafrika und dem Nahen Osten. Reichweitenstärke und brillante Bildschärfe in Verbindung mit digitaler Satellitenfindung ermöglichen auch auf den Kanarischen Inseln oder in Griechenland optimalen Empfang zahlreicher deutscher Programme. Hergestellt in Deutschland.

- App-Bedienung
- Automatische Updates via App
- 65 oder 85 cm Antennenspiegel für Reichweite pur
- Vollautomatische Ausrichtung und Satellitenfindung
- Selbstständiges Einfahren beim Fahrzeugstart (Klemme 15 muss angeschlossen sein)
- Automatischer Satellitenwechsel
- Hochwertige Verarbeitung von robusten Materialien
- QM-zertifizierter Hersteller nach ISO 9001
- 3 Jahre Hersteller-Garantie und zuverlässiger Service
- Anschlussspannung (Bordspannung) 12 V / 24 V

Gewicht Außeninheit ca. 12 kg.  
Gewicht Montagematerial und Zubehör ca. 3 kg.

H: ca. 22 cm

## Oyster® Premium

Wünschen Sie eine Komplettausstattung aus einer Hand, sind Sie mit der Premium-Variante bestens beraten. Dieses erstklassige System ermöglicht Ihnen, alle Geräte mit nur einer Fernbedienung einfach und komfortabel zu steuern.

Lieferumfang: Außeninheit, Steuereinheit, 1 Oyster® Smart TV inkl. Systemfernbedienung, Anschlusskabelsatz, Montageplatte, Bedienungs- und Montageanleitung

### 1 OYSTER® PREMIUM SAT 65 CM + SMART TV

Angaben zu den Energieeffizienzklassen der Fernseher siehe unten.

LNB	Spiegelgröße	TV	Art.-Nr.	Preis
Single	65 cm	19"	<b>9956983</b>	<b>2.479,00</b>
Single	65 cm	22"	<b>9956982</b>	<b>2.539,00</b>
Single Skew	65 cm	19"	<b>9956984</b>	<b>2.734,00</b>
Single Skew	65 cm	22"	<b>9956985</b>	<b>2.794,00</b>

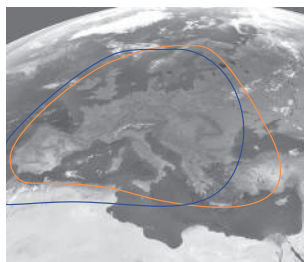
### 2 OYSTER® PREMIUM SAT 85 CM + SMART TV

Angaben zu den Energieeffizienzklassen der Fernseher siehe unten.

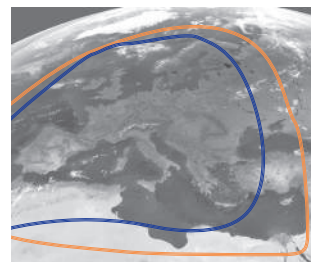
LNB	Spiegelgröße	TV	Art.-Nr.	Preis
Single	85 cm	19"	<b>9956992</b>	<b>2.579,00</b>
Single	85 cm	22"	<b>9956993</b>	<b>2.639,00</b>
Single	85 cm	24"	<b>9956989</b>	<b>2.689,00</b>
Single	85 cm	27"	<b>9956994</b>	<b>2.789,00</b>
Single	85 cm	32"	<b>9958272</b>	<b>2.839,00</b>
Single Skew	85 cm	19"	<b>9956997</b>	<b>2.854,00</b>
Single Skew	85 cm	22"	<b>9956998</b>	<b>2.914,00</b>
Single Skew	85 cm	24"	<b>9956995</b>	<b>2.964,00</b>
Single Skew	85 cm	27"	<b>9956988</b>	<b>3.064,00</b>
Single Skew	85 cm	32"	<b>9958281</b>	<b>3.114,00</b>
Twin	85 cm	19"	<b>9957347</b>	<b>2.739,00</b>
Twin	85 cm	22"	<b>9956986</b>	<b>2.799,00</b>
Twin	85 cm	24"	<b>9957346</b>	<b>2.849,00</b>
Twin	85 cm	27"	<b>9956987</b>	<b>2.949,00</b>
Twin	85 cm	32"	<b>9958282</b>	<b>2.999,00</b>
Twin Skew	85 cm	19"	<b>9957343</b>	<b>3.019,00</b>
Twin Skew	85 cm	22"	<b>9957344</b>	<b>3.079,00</b>
Twin Skew	85 cm	24"	<b>9957345</b>	<b>3.129,00</b>
Twin Skew	85 cm	27"	<b>9957348</b>	<b>3.229,00</b>
Twin Skew	85 cm	32"	<b>9958275</b>	<b>3.279,00</b>

Weitere Details zu den TV Geräten Basic und Smart finden Sie auf Seite 453.

Empfangsreichweite Oyster® 65



Empfangsreichweite Oyster® 85



Einige Programme haben eine geringere Reichweite. Für die tatsächlichen Reichweiten sind ausschließlich die jeweiligen Satellitenbetreiber verantwortlich.

● ASTRA 1 ● HOTBIRD

## Oyster® Vision

Die Vision Variante eignet sich für Kunden, die bereits einen Receiver bzw. ein TV-Gerät mit integriertem Receiver haben. Die Bedienung der Satellitenanlage erfolgt über ein angeschlossenes Bedienteil.

Lieferumfang Außeninheit, Steuergerät und Bedienteil, Anschlusskabelsatz, Montageplatte, Bedienungs- und Montageanleitung.

### 3 OYSTER® VISION 65 CM

LNB	Spiegelgröße	Art.-Nr.	Preis
Single	65 cm	<b>9941820</b>	<b>1.940,00</b>
Single Skew	65 cm	<b>9941606</b>	<b>2.195,00</b>
Twin	65 cm	<b>9998308</b>	<b>2.090,00</b>
Twin Skew	65 cm	<b>9941608</b>	<b>2.380,00</b>

### 4 OYSTER® VISION 85 CM

LNB	Spiegelgröße	Art.-Nr.	Preis
Single	85 cm	<b>9941821</b>	<b>2.040,00</b>
Single Skew	85 cm	<b>9941607</b>	<b>2.315,00</b>
Twin	85 cm	<b>9995422</b>	<b>2.200,00</b>
Twin Skew	85 cm	<b>9941609</b>	<b>2.480,00</b>

Energieeffizienzklassen der Fernseher:

#### SMART TV

- Oyster® 19"
- Oyster® 22"
- Oyster® 24"
- Oyster® 27"
- Oyster® 32"



## SAT-TV-Paket

### ANTENNE MIT S.S.C.® HD-STEUERMODUL UND LED-TV

Die perfekt aufeinander abgestimmte ALDEN SAT-TV Kombination lässt sich mit nur einem einzigen Tastendruck am S.S.C.® HD-Steuermodul in Betrieb nehmen bzw. ausschalten. Die überaus geringe Energieaufnahme der Kombination von ab 20 Watt im Dauerbetrieb ist rekordverdächtig ressourcenschonend.

#### Lieferumfang

Vollautomatische Antenne, S.S.C.® HD-Steuermodul, SMARTWIDE LED-TV, TV-Fernbedienung, alle benötigten Kabel



## Optionales SAT-Zubehör

### 5 BEDIENKNOPF ONE TOUCH EASY

Mit dem frei platzierbaren „ONE Touch Easy“ wird das gesamte ALDEN SAT-TV-System ein- bzw. ausgeschaltet, ohne die Gefahr einer Fehlbedienung. Voller Funktionsumfang ist nur in Verbindung mit ALDEN TV-Geräten gewährleistet.

Maße Montageplatten 50 x 35 mm (B x H).  
Maße Bedienkopf 22 x 30 mm (Ø x T).

9951947

69,95



### 6 BEDIENTEIL S.S.C.® HD-CONTROLLER

Alle Funktionen lassen sich mit dem S.S.C.® HD-Controller aus der Ferne bedienen, das große Display zeigt übersichtlich alle wichtigen Informationen an. Der Controller kann sowohl eingelassen als auch aufgesetzt am gewünschten Ort montiert werden.

Maße 90 x 60 mm, Aufbau 20 mm,  
Eingelassen 10 mm (B x H x T).

9951948

159,00



### 7 SMARTWIDE LED-TV

ALDEN Smart-TV zur Nutzung von Streaming-Diensten, Mediatheken usw. Mit integriertem Bluetooth zur Übertragung von Audiosignalen. Ausgestattet mit WIFI/LAN und Mirror-Funktion zum Spiegeln von Mobilgeräte-Inhalten auf den TV-Bildschirm. Der große Betrachtungswinkel von 178 H/178 V sorgt für eine brillante Bildqualität an jedem Montageort im Reisemobil.

- Größen: 19", 22", 24", 32"
- Bildformat: 16:9
- Triple-Tuner: DVB-S2 HD, DVB-T2 HD, DVB-C
- USB-Player
- Smart-Funktion für Onlinedienste
- Bluetooth Audio-Übertragung
- WiFi, LAN
- Betrachtungswinkel: 178/178 (H/V)
- Kontrast: 19" 2.000:1 / 22" 3.000:1
- Eingänge: HDMI, Cinch, 2 x USB, Multi-IN
- Helligkeit: 250 cd/m<sup>2</sup>
- Ausgänge: Kopfhörer, Audio Out (Coaxial)
- CI+ (Common Interface) für den Empfang verschlüsselter Sender (Pay-TV)
- Pixelfehlerfreiheitsklasse „0“
- Energieeffizienzklasse: E (G-A)
- Verbrauch ca. 19" 14 W / 22" 14 W
- Betrieb: 12 V (10-17 V), 230 V über optionales Netzteil möglich
- Netzschalter (0 Watt)



Bluetooth



WiFi



Screen Mirroring

Modell	SMARTWIDE LED TV 19*	SMARTWIDE LED TV 22*	SMARTWIDE LED TV 24*	SMARTWIDE LED TV 32*
Bildschirmgröße (Zoll / cm)	19 / 47	22 / 55	24 / 60	32 / 80
Auflösung (Pixel)	1.366 x 768 (HD ready)	Full HD 1.920 x 1.080	Full HD 1.920 x 1.080	Full HD 1.920 x 1.080
Abmessungen mit / ohne Fuß (B x H x T mm)	436 x 311 x 170 / 436 x 258 x 42	501 x 349 x 170 / 501 x 296 x 42	550 x 377 x 170 / 550 x 326 x 42	731 x 491 x 211 / 731 x 432 x 86
Gewicht ohne Fuß (kg)	1,87	2,28	2,78	3,37
Kontrast	2.000:1	3.000:1	3.000:1	3.000:1
Farbe	schwarz	schwarz	schwarz	schwarz
Energieeffizienzklasse				
Art.-Nr.	9955766	9955767	9955768	9938156
Preis	449,00	499,00	569,00	1.999,00

\* Energieeffizienzlabel und Produktdatenblatt können über info@movera.com angefordert oder über den Link <https://eprel.ec.europa.eu> eingesehen werden.

## AS2@ HD High-End Anlagen mit lebenslanger Garantie

ALDEN präsentiert mit der AS2@ HD Serie vollautomatische Satellitenanlagen mit lebenslanger Garantie auf die Dreheinheiten. Die AS2@-Antennenserie wird den anspruchsvollsten und kritischsten Ansprüchen gerecht. Diese High-End Anlage verbindet Qualität und Funktionalität mit einfachster Bedienung.



AS2@ 80 HD  
Platinum

AS2@ 60 HD  
Ultrawhite



H: ca. 21 cm

### 1 AS2@ 60 HD

Kombination	LNB	optional	Ultrawhite Art.-Nr.	Platinum Art.-Nr.	Preis
S.S.C. HD-Modul	Single	1, 2, 3	<b>9963709</b>	<b>9963717</b>	<b>1.869,00</b>
A.I.O. EVO Smart 19"	Single	1, 2, 3	<b>9963714</b>	<b>9963722</b>	<b>2.349,00</b>
A.I.O. EVO Smart 22"	Single	1, 2, 3	<b>9963715</b>	<b>9963723</b>	<b>2.399,00</b>
A.I.O. EVO Smart 24"	Single	1, 2, 3	<b>9963716</b>	<b>9963724</b>	<b>2.499,00</b>
SMARTWIDE LED TV 19"	Single	1, 2, 3	<b>9963711</b>	<b>9963718</b>	<b>2.299,00</b>
SMARTWIDE LED TV 22"	Single	1, 2, 3	<b>9963712</b>	<b>9963719</b>	<b>2.349,00</b>
SMARTWIDE LED TV 24"	Single	1, 2, 3	<b>9963713</b>	<b>9963721</b>	<b>2.429,00</b>

Angaben zu den Energieeffizienzklassen der Fernseher siehe rechte Seite unten.

### 2 AS2@ 80 HD

Kombination	LNB	optional	Ultrawhite Art.-Nr.	Platinum Art.-Nr.	Preis
S.S.C. HD-Modul	Single	1, 2, 3	<b>9963725</b>	<b>9963733</b>	<b>1.919,00</b>
A.I.O. EVO Smart 19"	Single	1, 2, 3	<b>9963729</b>	<b>9963737</b>	<b>2.409,00</b>
A.I.O. EVO Smart 22"	Single	1, 2, 3	<b>9963731</b>	<b>9963738</b>	<b>2.469,00</b>
A.I.O. EVO Smart 24"	Single	1, 2, 3	<b>9963732</b>	<b>9963739</b>	<b>2.569,00</b>
SMARTWIDE LED TV 19"	Single	1, 2, 3	<b>9963726</b>	<b>9963734</b>	<b>2.369,00</b>
SMARTWIDE LED TV 22"	Single	1, 2, 3	<b>9963727</b>	<b>9963735</b>	<b>2.409,00</b>
SMARTWIDE LED TV 24"	Single	1, 2, 3	<b>9963728</b>	<b>9963736</b>	<b>2.489,00</b>

Angaben zu den Energieeffizienzklassen der Fernseher siehe rechte Seite unten.

Gewicht AS2@ 60 HD 9,9 kg, AS2@ 80 HD 10,4 kg

Alle SMARTWIDE LED TV inkl. S.S.C. HD-Steuermodul.

#### Energieeffizienzklasse

A.I.O. EVO Smart 19"  
A.I.O. EVO Smart 22"  
A.I.O. EVO Smart 24"  
SMARTWIDE LED TV 19"  
SMARTWIDE LED TV 22"  
SMARTWIDE LED TV 24"



## Optional: (auf Anfrage erhältlich)\*

1

#### TWIN LNB

Alle Satellitenanlagen sind optional auch mit Doppel-LNB lieferbar. Dieser ermöglicht den unabhängigen Einsatz von zwei Receivern, bzw. zwei TV-Geräten.

2

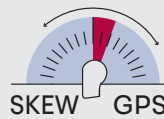
#### AUTO-SKEW/GPS

Das System bietet bestmöglichen Empfang bei Reisen in die Randgebiete der Satelliten-Ausleuchtzonen. Mit der elektronischen LNB-Verstellung wird die Erdkrümmung vollautomatisch ausgeglichen und das Satelliten-Signal weiterhin mit bestmöglichem Pegel empfangen. Das GPS-Signal wird für die Bestimmung des Standorts verwendet. Damit werden die Antennen auch an den Randgebieten optimal ausgerichtet.

3

#### AUTO-SKEW/GPS TWIN

Für den unabhängigen Einsatz von zwei Receivern, bzw. zwei TV-Geräten (bei AS4 HD SKEW Standard - Aufschlag beträgt nur 50 €).



#### LTEASY INTEGRIERTE LTE-ANTENNE IN DER DACH-DURCHFÜHRUNG

Für alle, die neben perfektem Satellitenempfang auch Wert auf eine Mobilfunkverbindung im Reisemobil oder Caravan legen, entwickelte ALDEN das neue LTE-Ready System. LTEasy ist ideal zur Nutzung des vollen Funktionsumfangs von ALDEN Smart-TVs.

Die AS2® und Onelight® 60 Antennen sind ab 2024 serienmäßig mit LTEasy ausgestattet.

\*Nicht für die Nachrüstung



### 3 AS4 HD SKEW

High-End Anlagen mit lebenslanger Garantie.  
Die AS4 ist die wahrscheinlich schnellste, leiseste und stromsparendste Antenne am Markt. Im Wesentlichen unterscheiden sich die beiden AS-Typen (AS2 und AS4) nur in ihrer Drehgeschwindigkeit. Die AS4 HD 60 / 80 ist serienmäßig mit dem ALDEN Auto SKEW / GPS System für noch größere Empfangsreichweite ausgestattet.

#### AS4 HD SKEW 60

Kombination	Farbe	LNB	optional	Art.-Nr.	Preis
S.S.C. HD-Modul	Ultrawhite	Single Skew	3	<b>9954979</b>	<b>2.319,00</b>
A.I.O. EVO Smart 19"	Ultrawhite	Single Skew	3	<b>9963741</b>	<b>2.779,00</b>
A.I.O. EVO Smart 22"	Ultrawhite	Single Skew	3	<b>9963742</b>	<b>2.829,00</b>
A.I.O. EVO Smart 24"	Ultrawhite	Single Skew	3	<b>9963743</b>	<b>2.929,00</b>
SMARTWIDE LED TV 19"	Ultrawhite	Single Skew	3	<b>9955755</b>	<b>2.769,00</b>
SMARTWIDE LED TV 22"	Ultrawhite	Single Skew	3	<b>9955756</b>	<b>2.809,00</b>
SMARTWIDE LED TV 24"	Ultrawhite	Single Skew	3	<b>9957614</b>	<b>2.879,00</b>

#### AS4 HD SKEW 80

Kombination	Farbe	LNB	optional	Art.-Nr.	Preis
S.S.C. HD-Modul	Ultrawhite	Single Skew	3	<b>9954982</b>	<b>2.369,00</b>
A.I.O. EVO Smart 19"	Ultrawhite	Single Skew	3	<b>9963744</b>	<b>2.829,00</b>
A.I.O. EVO Smart 22"	Ultrawhite	Single Skew	3	<b>9963745</b>	<b>2.879,00</b>
A.I.O. EVO Smart 24"	Ultrawhite	Single Skew	3	<b>9963746</b>	<b>2.979,00</b>
SMARTWIDE LED TV 19"	Ultrawhite	Single Skew	3	<b>9955757</b>	<b>2.809,00</b>
SMARTWIDE LED TV 22"	Ultrawhite	Single Skew	3	<b>9955758</b>	<b>2.869,00</b>
SMARTWIDE LED TV 24"	Ultrawhite	Single Skew	3	<b>9957616</b>	<b>2.929,00</b>

Angaben zu den Energieeffizienzklassen der Fernseher siehe Seite unten.



AS4 60 HD  
Skew/GPS  
Ultrawhite

AS4 80 HD  
Skew/GPS  
Ultrawhite

Gewicht AS4 60 HD SKEW 11 kg, AS4 80 HD SKEW 11,5 kg

### 4 ONELIGHT@ 60 EVO

Mit nur 15 cm Aufbauhöhe und einem Gewicht von 6,9 kg ist das Preis-Leistungs-Wunder ein echter Geheimtipp. Das elegante Design wird durch die moderne Linienführung und die gesiebten Spiegel unterstrichen. Die Baureihe überzeugt mit schneller Ausrichtung, geringem Stromverbrauch und einer sehr guten Empfangsreichweite.

#### ONELIGHT@ 60 EVO

Kombination	LNB	optional	Ultrawhite Art.-Nr.	Platinum Art.-Nr.	Preis
S.S.C. HD-Modul	Single	1, 2, 3	<b>9963689</b>	<b>9963674</b>	<b>1.589,00</b>
A.I.O. EVO Smart 19"	Single	1, 2, 3	<b>9963695</b>	<b>9963686</b>	<b>2.089,00</b>
A.I.O. EVO Smart 22"	Single	1, 2, 3	<b>9963696</b>	<b>9963687</b>	<b>2.139,00</b>
A.I.O. EVO Smart 24"	Single	1, 2, 3	<b>9963697</b>	<b>9963688</b>	<b>2.239,00</b>
SMARTWIDE LED TV 19"	Single	1, 2, 3	<b>9963691</b>	<b>9963679</b>	<b>2.038,00</b>
SMARTWIDE LED TV 22"	Single	1, 2, 3	<b>9963692</b>	<b>9963684</b>	<b>2.088,00</b>
SMARTWIDE LED TV 24"	Single	1, 2, 3	<b>9963694</b>	<b>9963685</b>	<b>2.158,00</b>

Angaben zu den Energieeffizienzklassen der Fernseher siehe Seite unten.

Alle SMARTWIDE LED TV inkl. S.S.C. HD-Steuermodul.



Onelight@  
60 EVO  
Ultrawhite

Onelight@  
60 EVO  
Platinum

### 5 SATLIGHT-TRACK 50 HD

Überzeugt mit der größten Empfangsreichweite ihrer Klasse. Schnelle Ausrichtung und einfache Bedienung. Mit einer praktischen Tragevorrichtung lässt sich die 6,9 kg leichte Antenne problemlos im Fahrzeug verstauen. Der Tragegriff dient außerdem als Diebstahlschutz.

- o S.S.C.® HD-Steuermodul (receiverunabhängig)
- o Vollautomatische Satellitensuche nach HDTV-Standard
- o 8 Satelliten vorprogrammiert
- o Anschlüsse: 12 Volt Ausgang für Alden TV, Antenne IN / OUT
- o Updates leicht selber durchführbar, das gilt für alle Antennen mit S.S.C. HD-Steuermodul oder AIO
- o Stromaufnahme ca. 4 Watt

Lieferumfang Antenne, S.S.C. HD-Steereinheit, Bodenanker, Anschlussdose, Standfüße, Saugfüße, Kabelfixierung, Gummipuffer, Schrauben für Standfüße. Farbe grau. Maße Antenne 54,5 x 20,0 x 50,5 cm (B x H x T), Gewicht 6,9 kg.

**9951996**

**1.099,00**



Energieeffizienzklasse.

A.I.O. EVO Smart 19"  
A.I.O. EVO Smart 22"  
A.I.O. EVO Smart 24"  
SMARTWIDE LED TV 19"  
SMARTWIDE LED TV 22"  
SMARTWIDE LED TV 24"



\* Energieeffizienzlabel und Produktdatenblatt können über [info@movera.com](mailto:info@movera.com) angefordert oder über den Link <https://eprel.ec.europa.eu> eingesehen werden.

Automatische HD-Satellitenanlage mit 16 abgespeicherten Satelliten. Ausgestattet mit einer Steuereinheit DVB-S2 mit OLED-Grafikdisplay und mit 2 Tasten zum Starten des Satellitensuchlaufs oder zum Senken der Parabolschüssel. **Kann mithilfe der TELECO-APP auch per Bluetooth über Ihr Smartphone gesteuert werden.** Des Weiteren ist die Steuereinheit mit einem CI-BUS-Anschluss ausgestattet. Sämtliche Softwareaktualisierungen können, sobald sie auf der TELECO App bereitgestellt werden, vom Benutzer direkt per Bluetooth vom eigenen Smartphone aus geladen werden. Die Flatsat Easy BT ist mit allen Fernsehgeräten mit DVB-S2-Tunern und mit allen SAT-Receiver kompatibel. Sicherheitssystem mit automatischem Schließen der Antenne beim Anlassen des Fahrzeugmotors.

- o Einfache Installation
- o Komplette Ausstattung mit Kabeln und Zubehörteilen
- o Dank der Alu-Befestigungsplatte ist eine Befestigung der Antriebseinheit am Dach auch nur mit Klebern mit hohem Haftvermögen (SIKAFLEX) möglich
- o Direkter Anschluss an eine 12 Volt Batterie

- o SMART-Funktion. Wenn Sie den Kanal mit der Fernbedienung des TVs wechseln, peilt die Antenne automatisch den Satelliten an, der den ausgewählten Kanal sendet.



Minibedienpanel mit nur 2 Tasten, mit Grafikdisplay



Steuereinheit DVB-S2 HD  
Versorgungsspannung 12/24 Vdc (10-V DC).  
Max. Verbrauch: 3,2 A.  
Maße 160 x 25 x 115 mm (B x H x T).  
Gewicht 250 g.



Mit CI-BUS-Systemen kompatibel



### 1 FLATSAT EASY BT

Set bestehend aus:

- o 1 externe Satellitenantenne
- o 1 Steuereinheit DVB-S2 komplett mit Kabeln
- o 1 Bedienpanel

Modell	Gewicht (kg)	Art.-Nr.	Preis
Easy BT 70	10,5	<b>9943113</b>	<b>1.999,00</b>
Easy BT 85	11,6	<b>9956545</b>	<b>1.999,00</b>
Easy Skew BT 65 Smart	10,5	<b>9943114</b>	<b>2.376,00</b>
Easy Skew BT 85 Smart	11,6	<b>9956549</b>	<b>2.461,00</b>
Easy BT 65 Twin	10,5	<b>9956546</b>	<b>2.174,00</b>
Easy BT 85 Twin	11,6	<b>9956547</b>	<b>2.181,00</b>



### 2 FLATSAT CLASSIC BT

Set bestehend aus:

- o 1 externe Satellitenantenne
- o 1 Steuereinheit DVB-S2 komplett mit Kabeln
- o 1 Bedienpanel

Modell	Gewicht (kg)	Art.-Nr.	Preis
Classic BT 50	8,8	<b>9956539</b>	<b>1.804,00</b>
Classic BT 65	9,0	<b>9943116</b>	<b>1.843,00</b>
Classic BT 65 Twin	9,0	<b>9943118</b>	<b>2.055,00</b>
Classic BT 85	10,8	<b>9956541</b>	<b>1.979,00</b>
Classic BT 85 Twin	10,8	<b>9956543</b>	<b>2.136,00</b>

#### FlatSat Easy BT 65

OPTIONEN - TWIN für 2 Receiver  
Maße Parabolspiegel 72 x 67 cm  
(B x T), Gewicht ca. 10,5 kg



#### FlatSat Easy BT 85

OPTIONEN - TWIN für 2 Receiver  
Maße Parabolspiegel 91 x 85 cm  
(B x T), Gewicht ca. 11,6 kg



#### FlatSat Classic BT 50

OPTIONEN - TWIN für 2 Receiver  
Maße Parabolspiegel 49 x 45,5 cm  
(B x T), Gewicht ca. 8,8 kg



#### FlatSat Classic BT 65

OPTIONEN - TWIN für 2 Receiver  
Maße Parabolspiegel 63,3 x 59 cm  
(B x T), Gewicht ca. 9,0 kg



#### FlatSat Classic BT 85

OPTIONEN - TWIN für 2 Receiver  
Maße Parabolspiegel 85 x 78 cm  
(B x T), Gewicht ca. 10,8 kg



## Teleco Sat-Pakete

Sicherheitssystem: Automatisches Schließen der Antenne beim Starten des Fahrzeugmotors. SMART-Funktion. Wenn Sie den Kanal mit der Fernbedienung des TVs wechseln, peilt die Antenne automatisch den Satelliten an, der den ausgewählten Kanal sendet.

- o Ohne Bedienteil, wird nur mit einer Fernbedienung gesteuert
- o Mit SPC Kabeldurchführung
- o 22 Zoll HD TV (TEK 22 D ohne Fuß) für Wohnwagen und Wohnmobile mit DVD-Player, DVB-S2-Satelliten-receiver und terrestrischem DVB-T2-Receiver
- o Integrierter HEVC FRANSAT und M7 mit Fast Scan-Funktion
- o Versorgung 9-32 V DC oder 230 V AC
- o USB-Port mit PVR-Multimedia-Funktion zum Aufnehmen und Abspielen von Video- und Audioinhalten
- o Timeshift-Funktion
- o 5.000 Sat- und 1.000 terrestrische Kanäle mit LCN
- o OSD in 8 Sprachen
- o Audio-Leistung 2,5 W mit Entzerrer
- o 9-32 V DC
- o 1 WGA Auflösung (1.920 x 1.080)

Anschlüsse 2 HDMI-Buchsen, SCART-Buchse, AV-Eingang für Kopfhörer, AV-Eingang, 1YPBPR-Anschluss (Mini), Steckplatz CI+, Anschluss RL AUDIO Out, 2 USB-Multimedia-Anschlüsse

### 3 KOMPLETTSETS

Sat-Anlage und Fernseher (TEK 22 DE\*) mit integriertem Receiver.

Modell	LNB	Gewicht (kg)	Art.-Nr.	Preis
Telesat BT 65 Smart	Single	12,1	<b>9957656</b>	<b>1.999,00</b>
Telesat BT 85 Smart	Single	18,3	<b>9957657</b>	<b>2.303,00</b>

\* Energieeffizienzlabel und Produktdatenblatt können über [info@movera.com](mailto:info@movera.com) angefordert oder über den Link <https://eprel.ec.europa.eu> eingesehen werden.



Energieeffizienzklasse  
TV Gerät  
TEK 22 DE



### 4 SATANLAGE TELESAT BT

Set besteht aus:

- o 1 externe Satellitenantenne
- o 1 Steuereinheit DVB-S2 komplett mit Kabeln
- o 1 Bedienpanel

#### TELESAT BT 65

Parabolspiegel 65 cm. Abmessungen geschlossen 73 x 19 cm (B x H). Gewicht 9 kg.

#### TELESAT BT 85

Parabolspiegel 85 cm. Abmessungen geschlossen 94 x 20,2 cm (B x H). Gewicht 10,6 kg.

#### STEUEREINHEIT DVB-S2 HD

Versorgungsspannung 12/24 V DC (10-31 V DC).  
Max. Verbrauch 3,2 A. Abmessungen 160 x 115 x 25 mm.  
Gewicht 250 g.

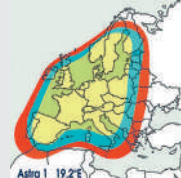
Modell	Art.-Nr.	Preis
Telesat BT 65	<b>9943117</b>	<b>1.600,00</b>
Telesat BT 85	<b>9956548</b>	<b>1.723,00</b>



#### Telesat BT 65

Parabolspiegel 63,5 x 59 cm (B x T)  
Gewicht 9,0 kg

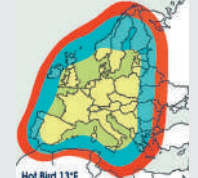
Empfangsreichweite  
Telesat BT 65 (Blau)



#### Telesat BT 85

Parabolspiegel 85 x 78 cm (B x T)  
Gewicht 10,6 kg

Empfangsreichweite  
Telesat 85 (Rot)





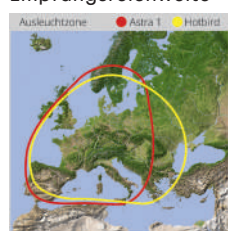
## 1 CARAVANMAN KOMPAKT 3 UND KOMPAKT 3 TWIN

Die ideale Antenne für Caravans, Kastenwagen oder Reisemobile mit geringer Montagefläche. Der kleine Schwenkbereich von nur 77cm findet auf jedem Fahrzeug Platz. Mit der geringen Höhe von nur 17cm ist die Satelliten-Antenne eine der niedrigsten Komponenten auf dem Dach. Trotz des kleinen Spiegels findet die Antenne auch an den Randgebieten Europas das Satellitensignal. Die Twin-Version bietet einen zusätzlichen Anschluss für einen weiteren Fernseher. Das Mobil-Kit 3 zur mobilen Nutzung ist separat erhältlich. Die Antenne kann über das Smartphone oder Tablet auf den gewünschten Satelliten ausgerichtet werden.

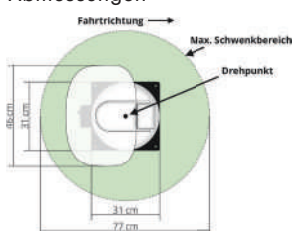
- o Bluetooth
- o Twin-LNB
- o in 2 Ausführungen
- o Montage auch auf hohen Fahrzeugen möglich

Azimuth 360°. Betriebstemperatur -25°C bis 70°C. Eingangsfrequenz 10.7 GHz - 12.75 GHz. Elevation 15° - 62°. Polarisation Horizontal / Vertikal. Spannungsversorgung 12 V DC. Steuergerät extern. Vorprogrammierte Satelliten 10. Maße Antenne 46 x 17 x 46 cm (B x H x T), Steuergerät 19,5 x 3 x 15 cm (B x H x T). Spiegel 46 x 32 cm (B x H). Gewicht 5,1 kg.

### Empfangsreichweite



### Abmessungen



Modell	Farbe	Art.-Nr.	Preis
Caravanman Kompakt 3	weiß	<b>9956784</b>	<b>1.199,00</b>
Caravanman Kompakt 3	graphit	<b>9961197</b>	<b>1.249,00</b>
Caravanman Kompakt 3 Twin	weiß	<b>9956785</b>	<b>1.299,00</b>



## 2 SATANLAGE AUTOMATISCH CARAVANMAN

Der Caravanman ist der ideale Begleiter für alle, die in ganz Europa beste Radio- und Fernsehqualität genießen wollen. 20 cm Aufbauhöhe ermöglichen die Montage auch auf hohen Fahrzeugen. Die Ansteuerung des gewählten Satelliten erfolgt in kürzester Zeit über das Steuergerät. Professional Ausführung inkl. Twin-LNB mit Auto-SKEW und GPS. Die Antenne kann über das Smartphone oder Tablet auf den gewünschten Satelliten ausgerichtet werden.

- o 6 vorprogrammierte Satelliten

LNB Typ Universal LNB. Spannungsversorgung 12 V DC, 5 A.

**Caravanman 65 Premium V2, Caravanman 65 Professional V2:** Spiegelgröße 66 x 71 cm (B x H). Gewicht 12,1 kg.

**Caravanman 85 Premium V2, Caravanman 85 Professional GPS V2:** Spiegelgröße 85 x 91 cm (B x H). Gewicht 13,3 kg.

Modell	Art.-Nr.	Preis
Caravanman 65 Premium V2	<b>9961193</b>	<b>1.299,00</b>
Caravanman 85 Premium V2	<b>9961194</b>	<b>1.399,00</b>
Caravanman 65 Professional V2	<b>9961195</b>	<b>1.499,00</b>
Caravanman 85 Professional GPS V2	<b>9961196</b>	<b>1.699,00</b>



## 3 MOBIL-KIT 3 FÜR TRAVELLER-MAN 3 UND CARAVANMAN KOMPAKT 3

Das Mobil-Kit ist speziell für den Traveller-Man 3 und dem Caravanman Kompakt 3 geeignet. Es besteht aus vier Aluminiumfüßen und einer passenden Montageplatte. An der Unterseite der Standfüße gewährleistet die Gummibeschichtung einen stabilen Halt auf allen glatten Oberflächen.

Maße 40,6 x 4,5 x 40,9 cm (B x H x T). Gewicht 1,17 kg.

**9956789 99,95**





#### 4 KOMPAKT 60CM SPIEGEL ANTENNE

- o 100% automatische Suche mit CP + CONNECT Positionierer
- o Monosatellit auf Astra 19 vorprogrammiert (mit der Möglichkeit, auf 5 weitere Satelliten umzuschalten)
- o Ein Gehäuse = 1 einzelner Ein-/Ausschalter
- o Verdrehsicher abgeschirmtes Koaxialkabel
- o Wird mit 2 Traufen für die Twin-Version geliefert
- o TWIN-Version: Möglichkeit, zwei verschiedene Sendungen gleichzeitig auf zwei Fernsehern zu sehen

Technische Daten	KOMPAKT	KOMPAKT
Empfang	Deutschland und angrenzende Länder	
Spiegel	60 cm – entspricht 65 cm	
Bluetooth	•	•
Steuermodul	CP+ CONNECT	
SIS-Funktion	•	•
Monosatellit	•	•
Gewicht (kg)	11	11
Elevation (s)	12	12
Abmessungen (B x H x T cm)	60 x 16 x 58	
Farbe	weiß	grau
Art.-Nr.	<b>9961299</b>	<b>9961300</b>
Preis	<b>1.550,00</b>	<b>1.570,00</b>

#### 5 65CM SPIEGEL ANTENNE / TWIN

- o 100% automatische Suche mit CP + CONNECT Positionierer
- o Auf Astra 19 vorprogrammiert (mit der Möglichkeit, auf einen anderen Satelliten umzuschalten)
- o Ein Gehäuse = 1 einzelner Ein-/Ausschalter
- o Verdrehsicher abgeschirmtes Koaxialkabel
- o Wird mit 2 Traufen für die Twin-Version geliefert
- o TWIN-Version: Möglichkeit, zwei verschiedene Sendungen gleichzeitig auf zwei Fernsehern zu sehen

Technische Daten	STANDARD	STANDARD	TWIN
Empfang	Deutschland und angrenzende Länder		
Spiegel	65 cm		
Bluetooth	•	•	•
Steuermodul	CP+ CONNECT		
SIS-Funktion	•	•	•
Monosatellit	•	•	•
Gewicht (kg)	11	11	11
Elevation (s)	12	12	12
Abmessungen (B x H x T cm)	80 x 19 x 60		
Farbe	weiß	grau	weiß
Art.-Nr.	<b>9961302</b>	<b>9961303</b>	<b>9961304</b>
Preis	<b>1.490,00</b>	<b>1.490,00</b>	<b>1.690,00</b>

#### 6 72CM SPIEGEL ANTENNE / TWIN / AIR

- o 100% automatische Suche mit CP + CONNECT Positionierer
- o 6 vorprogrammierte Satelliten (Astra 19, Astra 23, Astra 28, Hotbird, Hispasat 30W, Eutelsat 5W / Atlantic Bird 5W)
- o Kompakter Wandschalterschrank als Standard
- o Speichern der letzten offenen Position
- o Verdrehsicher abgeschirmtes Koaxialkabel
- o Wird mit 2 Traufen für die Twin-Version geliefert
- o TWIN-Version: Möglichkeit, zwei verschiedene Sendungen gleichzeitig auf zwei Fernsehern zu sehen

Technische Daten	STANDARD	TWIN	AIR
Empfang	Deutschland und angrenzende Länder		
Spiegel	72 cm		
TWIN-Funktion		•	
Multisatelliten	•	•	•
Bluetooth	•	•	•
Air			•
Steuermodul	CP+ CONNECT		
SIS-Funktion	•	•	•
Monosatellit	•	•	•
Gewicht (kg)	12	12	12
Elevation (s)	12	12	12
Abmessungen (B x H x T cm)	86 x 65 x 19		
Art.-Nr.	<b>9961306</b>	<b>9961307</b>	<b>9961308</b>
Preis	<b>1.650,00</b>	<b>1.870,00</b>	<b>1.750,00</b>

#### 7 85CM SPIEGEL ANTENNE / TWIN / AIR / SKEW

- o 100% automatische Suche mit Steuermodul:
  - CP+ CONNECT
  - CP+ SKEW CONNECT für SKEW Antenne
- o 6 vorprogrammierte Satelliten (Astra 19, Astra 23, Astra 28, Hotbird, Hispasat 30W, Eutelsat 5W / Atlantic Bird 5W)
- o Kompakter Wandschalterschrank als Standard
- o Speichern der letzten offenen Position
- o Verdrehsicher abgeschirmtes Koaxialkabel

Technische Daten	STANDARD	TWIN	SKEW TWIN
Empfang	Kontinentaleuropa, Nordafrika, Skandinavien		
Spiegel	85 cm		
Multisatelliten	•	•	•
Bluetooth	•	•	•
TWIN-Funktion		•	•
SKEW-Funktion			•
Air			
Steuermodul	CP+ CONNECT		CPP+ SKEW
SIS-Funktion	•	•	•
Gewicht (kg)	13	13	13
Elevation (s)	12	12	12
Abmessungen (B x H x T cm)	103 x 81 x 19		
Art.-Nr.	<b>9961309</b>	<b>9961310</b>	<b>9961311</b>
Preis	<b>1.790,00</b>	<b>1.970,00</b>	<b>2.490,00</b>



#### 8 WANDBEDIENPANEL FÜR SAT ANTENNE

Fernsteuerung für Antarion CP- und CP+-Zeiger (außer CP+MS, CP65 und CP65+).

**9961312 98,95**



## CYTRAC®DX Serie

Das Herzstück der Cytrac® DX besteht aus 1.016 gekoppelten Einzelantennen, die wabenförmig angeordnet sind. Die Signalakkumulation erfolgt unter Anwendung modernster mathematischer Rechenmethoden und sorgt damit für eine gigantische Empfangsreichweite.

- Spiegelgröße 56 x 56 cm (B x H)
- Ein-Kabel-Technik
- App-Bedienung
- Automatische Updates via App
- Platzsparende Montage auf nahezu jedem Fahrzeugdach
- Extrem niedrige Aufbauhöhe
- Patentierte Empfangstechnologie für gigantische Reichweite
- Vollautomatische Ausrichtung und Satellitenfindung
- Selbstständiges Einfahren beim Fahrzeugstart (Klemme 15 muss angeschlossen sein)
- Automatischer Satellitenwechsel
- Hochwertige Verarbeitung von robusten Materialien
- 3 Jahre Hersteller-Garantie und zuverlässiger Service



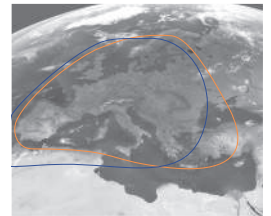
Gewicht Außeneinheit ca. 16 kg,  
Gewicht Montagematerial und  
Zubehör ca. 2 kg

H: ca. 14 cm

Empfangsreichweite Cytrac®DX

- ASTRA 1
- HOTBIRD

Einige Programme haben eine geringe Reichweite. Für die tatsächliche Reichweite sind ausschließlich die jeweiligen Satellitenbetreiber verantwortlich.



Die **Vision Variante** eignet sich für Kunden, die bereits einen Receiver bzw. ein TV-Gerät mit integriertem Receiver haben. Die Bedienung der Satellitenanlage erfolgt über ein angeschlossenes Bedienteil.

Lieferumfang Außeneinheit, Steuergerät und Bedienteil, Anschlusskabelsatz, Montageplatte, Bedienungs- und Montageanleitung.

Wünschen Sie eine Komplettausstattung aus einer Hand, sind Sie mit der **Premium-Variante** bestens beraten. Dieses erstklassige System ermöglicht Ihnen, alle Geräte mit nur einer Fernbedienung einfach und komfortabel zu steuern.

Lieferumfang Außeneinheit, Steuergerät, 1 Oyster® Smart TV inkl. Systemfernbedienung, Anschlusskabelsatz, Montageplatte, Bedienungs- und Montageanleitung.



Standfuß nicht im Lieferumfang enthalten

### 1 CYTRAC®DX VISION

LNB	Art.-Nr.	Preis
Single	<b>9941500</b>	<b>2.196,00</b>
Twin	<b>9941501</b>	<b>2.380,00</b>

### 2 CYTRAC®DX PREMIUM + SMART TV

LNB	TV	Art.-Nr.	Preis
Single	19"	<b>9957355</b>	<b>2.734,00</b>
Single	22"	<b>9957356</b>	<b>2.794,00</b>
Single	24"	<b>9957357</b>	<b>2.844,00</b>
Single	27"	<b>9957358</b>	<b>2.944,00</b>
Single	32"	<b>9958276</b>	<b>2.994,00</b>

LNB	TV	Art.-Nr.	Preis
Twin	19"	<b>9957360</b>	<b>2.919,00</b>
Twin	22"	<b>9957361</b>	<b>2.979,00</b>
Twin	24"	<b>9957362</b>	<b>3.029,00</b>
Twin	27"	<b>9957363</b>	<b>3.129,00</b>
Twin	32"	<b>9958279</b>	<b>3.179,00</b>

Angaben zu den Energieeffizienzklassen der Fernseher siehe unten.

Energieeffizienzklassen der Fernseher:

- Oyster® 19"
- Oyster® 22"
- Oyster® 24"
- Oyster® 27"
- Oyster® 32"



## CARO®+ Serie

Unschlagbar kompakt und flach und verbirgt sie in ihrem Innenleben eine anspruchsvolle Technologie, die durch eine robuste Außeneinheit geschützt wird.

Geniale und sinnvolle Details perfektionieren die weltweit vermutlich niedrigste, selbstausrichtende Flachantenne:

- o Spiegelgröße 54 x 54 cm (B x H)
- o Aufstellarm zur zusätzlichen Versteifung bei stärkerem Wind
- o Automatische Arretierung der Drehachse in Ablageposition
- o Robuste Außeneinheit aus Aluguss, dreht nur in geöffnetem Zustand, somit kleiner Aktionsradius auf dem Fahrzeugdach
- o Ein-Kabel-Technik
- o App-Bedienung
- o Automatische Updates via App
- o Platzsparende Montage auf nahezu jedem Fahrzeugdach
- o Extrem niedrige Aufbauhöhe
- o Vollautomatische Ausrichtung und Satellitenfindung
- o Selbstständiges Einfahren beim Fahrzeugstart (Klemme 15 muss angeschlossen sein)
- o Automatischer Satellitenwechsel
- o Hochwertige Verarbeitung von robusten Materialien
- o 3 Jahre Hersteller-Garantie und zuverlässiger Service
- o Anschlussspannung (Bordspannung) 12V/24V



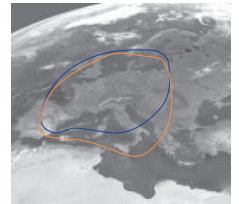
Gewicht Außeneinheit ca. 15 kg.  
Gewicht Montagematerial und Zubehör ca. 2 kg.

H: ca. 14 cm

Empfangsreichweite CARO®+

- ASTRA 1
- HOTBIRD

Einige Programme haben eine geringe Reichweite. Für die tatsächliche Reichweite sind ausschließlich die jeweiligen Satellitenbetreiber verantwortlich.



Die **Vision Variante** eignet sich für Kunden, die bereits einen Receiver bzw. ein TV-Gerät mit integriertem Receiver haben. Die Bedienung der Satellitenanlage erfolgt über ein angeschlossenes Bedienteil.

Lieferumfang Außeneinheit, Steuergerät und Bedienteil, Anschlusskabelsatz 5 m, Montageplatte, Bedienungs- und Montageanleitung.

Wünschen Sie eine Komplettausstattung aus einer Hand, sind Sie mit der **Premium-Variante** bestens beraten. Dieses erstklassige System ermöglicht Ihnen, alle Geräte mit nur einer Fernbedienung einfach und komfortabel zu steuern.

Lieferumfang Außeneinheit, Steuergerät, 1 Oyster® Smart TV inkl. Systemfernbedienung, Anschlusskabelsatz, Montageplatte, Bedienungs- und Montageanleitung.



Standfuß nicht im Lieferumfang enthalten

### 3 CARO® VISION SINGLE-LNB

LNB	Art.-Nr.	Preis
Single	<b>9941834</b>	<b>1.920,00</b>

Angaben zu den Energieeffizienzklassen der Fernseher siehe unten.

### 4 CARO®DX PREMIUM + SMART TV

LNB	TV	Art.-Nr.	Preis
Single	19"	<b>9957349</b>	<b>2.459,00</b>
Single	22"	<b>9957350</b>	<b>2.519,00</b>
Single	24"	<b>9957351</b>	<b>2.569,00</b>
Single	27"	<b>9957353</b>	<b>2.669,00</b>
Single	32"	<b>9958274</b>	<b>2.719,00</b>

Energieeffizienzklassen der Fernseher:

- Oyster® 19"
- Oyster® 22"
- Oyster® 24"
- Oyster® 27"
- Oyster® 32"



\* Energieeffizienzlabel und Produktdatenblatt können über [info@movera.com](mailto:info@movera.com) angefordert oder über den Link <https://eprel.ec.europa.eu> eingesehen werden.



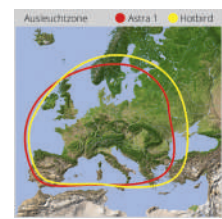
## MEGASAT

### 1 SATANLAGE AUTOMATISCH TRAVELLER-MAN 3

Die extrem flache Satelliten-Antenne richtet sich vollautomatisch auf den gewünschten Satelliten aus. Durch die flache Bauform von gerade mal 14,5 cm ist die Antenne ideal auf einem Caravan oder Wohnmobil positionierbar und beeinträchtigt die Gesamthöhe des Fahrzeuges kaum. Trotz der kleinen Größe kann die Antenne Bilder in bester Qualität empfangen. Mit dem integrierten Twin-Anschluss können Sie zwei Fernseher bzw. Receiver unabhängig voneinander betreiben. Zusätzlich ermöglicht die Auto-Skew-Funktion eine korrekte Polarisations-Einstellung des LNBs und garantiert somit erstklassigen Empfang an allen Standorten in Europa. Der Traveller-Man 3 kann mit der beiliegenden Montageplatte fest auf



### Empfangsreichweite



Fahrzeugen montiert werden. Ein Mobil-Kit zur mobilen Nutzung ist separat erhältlich (Art.Nr. 9956789). Smartes Steuergerät (mit Bluetooth®-Modul): Die Antenne kann über das Smartphone oder Tablet auf den gewünschten Satelliten ausgerichtet werden. Dazu lassen sich auch Firmware-Updates bequem darüber aufspielen.

Anzahl der Teilnehmer maximal 2. Spannungsversorgung 12 V DC. Steuergerät extern mit Bluetooth®-Modul. Vorprogrammierte Satelliten 10. Lieferumfang Traveller-Man 3, Steuergerät, 1 m Koaxialkabel, 10 m Koaxialkabel, Dachdurchführung, Bedienungsanleitung. Maße Antenne 52,5 x 14,5 x 48 cm (B x H x T), Maße Steuergerät 19,5 x 3 x 15 cm (B x H x T). Gewicht Antenne 8 kg, Steuergerät 0,36 kg.

9956788

1.199,00

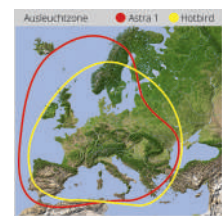


## MEGASAT

### 2 SATANLAGE AUTOMATISCH CAMPINGMAN KOMPAKT 4 TWIN AUTOSKEW

Der Campingman Kompakt 4 ist geeignet zur festen Montage auf einem Caravan oder Reisemobil und bietet jetzt einen noch geringeren Platzbedarf. Auf Knopfdruck findet die Antenne in kürzester Zeit den gewählten Satelliten. Bester Empfang in Süd-Europa (Kroatien, Italien, Spanien, Portugal). Das integrierte Auto-Skew-System ermöglicht eine korrekte Polarisations-Einstellung des LNBs und garantiert somit erstklassigen Empfang an den meisten Standorten in Europa. Durch die elegante Kunststoffhaube ist die Antenne bestmöglich gegen Witterungseinflüsse und äußere Beschädigung geschützt. Sturmsicher und Empfang bei jeder Windstärke. Die Antenne bietet besten Schutz vor salzhaltiger Luft. Im Mini-Steuergerät sind bereits 5 Satelliten programmiert.

### Empfangsreichweite



Zukünftige Transponder- Updates sind nicht notwendig. Die Satelliten-Antenne ist geeignet für zwei Teilnehmer und wird mit nur einem Koaxialkabel mit dem Steuergerät verbunden.

#### Programmierte Satelliten

- o Astra 1 (19,2° Ost)
- o Astra 2 (28,2° Ost)
- o Astra 3 (23,5° Ost)
- o Hotbird (13° Ost)
- o Thor (0,8° West)

Anzahl der Teilnehmer maximal 2. Spannungsversorgung 12 V DC. Vorprogrammierte Satelliten 5. Temperaturbereich: -25° C bis 70° C. Antennentyp: Off-Set-Spiegel. LNB-Typ: Universal-LNB. Frequenzband: Ku-Band. Eingangsfrequenzbereich: 10.7 GHz - 12.75 GHz. Polarisation: V/H. Signalverstärkung: 34,6 dBi @ 12,7 GHz. Minimum EIRP (Ausleuchtzone): 47 dBW. Elevation (Neigung): 15° - 50°. Azimut (Drehung): 360°. Auto-Skew-Funktion. 2-Achsen DC-Motor. Maße 55,4 x 36,7 x 55,4 cm (B x H x T). Gewicht 8,6 kg.

9963310

999,00



## MEGASAT

### 3 MOBIL-KIT 3 FÜR TRAVELLER-MAN 3 UND CARAVANMAN KOMPAKT 3

Montageplatte mit Aluminiumfüßen zur mobilen Nutzung der vollautomatischen Sat-Antennen Traveller-Man 3 und Caravanman Kompakt 3.

Material Aluminium. Maße 40,6 x 4,5 x 40,9 cm (B x H x T). Gewicht 1,17 kg.

9956789 99,95



## MEGASAT

### 4 NETZTEIL FÜR CAMPINGMAN, CAMPINGMAN PORTABLE, TRAVELLER-MAN UND SHIPMAN

- o 12 Volt/5 Ampere
- o Geeignet für alle Megasat Kuppelantennen

9983346 49,95

## HINDERMANN



### 5 TRANSPORTTASCHE FÜR MOBILE SAT-ANLAGEN

Mit dieser Tasche kann die mobile SAT-Antenne geschützt transportiert und aufbewahrt werden. Sie bietet Schutz vor Staub, Feuchtigkeit und Stößen. Die Tasche ist gepolstert und aus einem strapazierfähigem Polyestermaterial hergestellt.

Campingman Eco/ Portable II	52 x 47,5 cm (ø x H)	9943178	78,95
Maxview VuQube II	45 x 40 cm (ø x H)	9929748	68,95



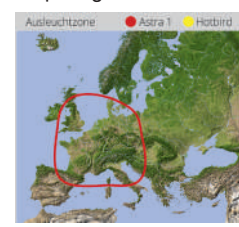
## MEGASAT

### 6 SATANLAGE CAMPINGMAN PORTABLE ECO

Die Antenne benötigt kein separates Steuergerät. Das Koaxialkabel wird direkt mit dem TV, bzw. Receiver verbunden. Von dort aus wird die Antenne auch mit Strom versorgt. Sie müssen lediglich Ihren TV oder Receiver einschalten und anschließend sucht die Antenne selbstständig nach dem Satelliten (vorprogrammiert für Astra 1). Durch die elegante Kunststoffhaube ist die Antenne bestmöglich gegen Witterungseinflüsse und äußere Beschädigung



#### Empfangsreichweite



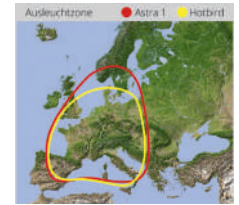
geschützt. Bei zukünftigen Transponder-Änderungen auf dem Satelliten sind keine Updates bei der Antenne notwendig. **Lieferumfang:** Campingman Portable Eco, Koaxialkabel, Bedienungsanleitung. **Maße** 45 x 43 cm (Ø x H). **Gewicht** 4,2 kg. Vorprogrammierte Satelliten Astra 1.

weiß	<b>9954436</b>	<b>799,00</b>
graphit	<b>9961851</b>	<b>829,00</b>

Portable Eco Multi Sat (9961852) auf Anfrage erhältlich



#### Empfangsreichweite



## MEGASAT

### 7 SATANLAGE AUTOMATISCH CAMPINGMAN PORTABLE 3

Durch die mobile und kompakte Bauweise ermöglicht die Antenne einen flexiblen Einsatz und kann an jedem beliebigen Ort mit freier Sicht zum Satelliten aufgestellt werden. Bäume und andere Hindernisse lassen sich somit problemlos umgehen. Zur Antenne benötigen Sie nur ein Koaxialkabel, über das die Antenne mit Strom versorgt wird und gleichzeitig TV- und Radiosignale übertragen werden. Auf Knopfdruck findet die Antenne vollautomatisch den gewünschten Satelliten. Das integrierte Auto-Skew-System ermöglicht eine korrekte Polarisierungseinstellung des LNBS und garantiert somit erstklassigen Empfang an allen Standorten in


Europa. Die Antenne wird durch eine elegante Kunststoffhaube bestens gegen äußere Beschädigungen und Witterungseinflüsse geschützt. Zusätzlich bietet die Antenne einen Twin-Anschluss, um einen weiteren Receiver anzuschließen. Smartes Steuergerät (mit Bluetooth®-Modul): Die Antenne kann über das Smartphone oder Tablet auf den gewünschten Satelliten ausgerichtet werden. Dazu lassen sich auch Firmware-Updates bequem darüber aufspielen. **Spannungsversorgung** 12 V DC. **Vorprogrammierte Satelliten** 10. **Lieferumfang** Campingman Portable 3, Steuergerät inkl. Stromkabel, Koaxialkabel (1m), 2x Koaxialkabel (10m), Bedienungsanleitung. **Maße** Antenne 45 x 39 cm (Ø x H), **Maße** Steuergerät 19,5 x 3 x 15 cm (B x H x T). **Gewicht** 4,5 kg.

<b>9956783</b>	<b>999,00</b>
----------------	---------------

## MAXVIEW

### 8 SATANLAGE VUQUBE-AUTO II

Ein Tastendruck genügt und die VuQube Auto II richtet ihren 35 cm Cassegrain Spiegel innerhalb von 60 – 90 Sekunden automatisch auf den gewünschten Satelliten aus. Die leichte (3,5 kg), mobile VuQube Auto II wird vor, hinter, neben oder auf Ihrem Fahrzeug aufgestellt. So realisieren Sie den Fernsehempfang auch, wenn Ihr Fahrzeug im Schatten steht. Nur das Steuergerät wird mit 12 V versorgt. Die Verbindung zwischen VuQube Auto II und Steuergerät besteht lediglich aus einem Koaxial-Kabel. Antenne ist mit Twin-



#### Empfangsreichweite



LNBS ausgestattet. Die VuQube II benötigt nie ein Frequenz-Update, da sie direkt nach der Satellitenkennung sucht. Empfängt vier Satelliten Astra1, Astra2, Astra3 und Hotbird. **Hinweis:** Die Maxview VUQUBE Auto 2 – Antenne ist für den Empfang der verschlüsselten schweizer Sender SRF1, SRF2 usw. nicht geeignet.

**Lieferumfang** 1 x 10 m Koax-Kabel, 1 x 0,5 m Koax-Kabel, Bedienteil 8,5 x 2,5 x 4,5 cm (B x H x T), 12 V Anschlusskabel mit Stecker, 230 V Netzadapter, Steuergerät mit eingebauter Alarmfunktion. **Maße** 43 x 34 x 49 cm (B x H x T). **Gewicht** 3,5 kg.

<b>9950392</b>	<b>1.069,00</b>
----------------	-----------------

## MAXVIEW

### 9 TRANSPORTTASCHE VUQUBE

Gepolsterte Tasche mit Tragegriff, Schulterriemen, und separatem Fach für die Zubehörteile.

**Material** 100 % Nylon. **Gewicht** 680 g.

<b>9961656</b>	<b>54,95</b>
----------------	--------------

## MAXVIEW

### 10 QUICK-OUT HALTERUNG ZU VUQUBE II

Wenn Sie unter einem Baum stehen kann die VuQube einfach und werkzeuglos vom Dach genommen werden. Sicherer Halt auch während der Fahrt.

**Maße** 27 x 61 x 7,5 cm (B x H x T). **Gewicht** 976 g.

<b>9954435</b>	<b>169,00</b>
----------------	---------------

## MAXVIEW

### 11 DACHBEFESTIGUNGSSET ZU VUQUBE II

**9921555** **44,95**

Passendes Stativ auf Anfrage erhältlich

# Tragbare vollautomatische Satelliten-Anlagen

## 1 SATANLAGE ACTIVSAT

Sie können Ihre Sat-Anlage ACTIVSAT an jedem beliebigen Ort installieren. Öffnen Sie einfach nur das Stativ, fixieren Sie die Motoreinheit darauf, schieben Sie die Parabolschüssel ein und schließen Sie das Kabel (15 m) an die externe Activsat-Steckdose des Fahrzeugs an. Richten Sie den Satelliten in Sekundenschnelle mit Ihrem Smartphone über Bluetooth oder durch einfaches Drücken einer im Schaltschrank Ihres Caravans befindlichen Taste aus. Jeder von ActivSat angepeilte Satellit wird im System gespeichert, um zukünftige Suchvorgänge noch schneller zu gestalten.

- o 16 gespeicherte Satelliten
- o Blaue OLED-Grafikdisplay mit Kristallanzeige
- o SAT-Taste/Schnellsuch-Taste/Parken-Taste
- o Integriertes Bluetooth für eine einfache Bedienung der ActivSat via Smartphone
- o Diebstahlsicherung - Alarmton (91 dB) im Inneren mit Ein-/Aus-Schalter
- o Zusätzlicher Ausgang für Außensirene oder Leuchte (nicht im Lieferumfang)
- o Ein/Aus-Netzschalter
- o Sofortige Software-Aktualisierung per Bluetooth über Ihr Smartphone

Lieferumfang: Spiegel, LNB, LNB Arm, 3 FüÙe mit Motoreinheit, 15 m Kabel und Steuereinheit.

(Bei der ActivSat 53SQ ist das LNB bereits im Spiegel integriert)



ActivSat 65

ActivSat 85

ActivSat 53SQ

Modell	MaÙe cm (H x B)	Gewicht ca. (kg)	Art.-Nr.	Preis
<b>ActivSat 65*</b>	65 x 17	8,5	<b>9953545</b>	<b>1.229,00</b>
<b>ActivSat 85*</b>	85 x 17	10,4	<b>9953546</b>	<b>1.429,00</b>
<b>ActivSat 53SQ</b>	53 x 53	10,5	<b>9953547</b>	<b>1.557,00</b>

\*auf Anfrage auch als Twinanlage (2 Teilnehmer) lieferbar.

## Passendes Zubehör



## 2 TRANSPORTTASCHEN

Zwei robuste Transporttaschen zum Verstauen und zum Transportieren: Eine für die Parabolschüssel und eine für die Außeneinheit mit Stativ und Kabel.

Material 100% Nylon

Modell	Art.-Nr.	Preis
<b>FÜR ACTIVSAT 53SQ / 65 / 65T TWIN</b>	<b>9953548</b>	<b>48,75</b>
<b>FÜR ACTIVSAT 85 / 85T TWIN</b>	<b>9953549</b>	<b>61,95</b>



## 3 EXTERNE STECKDOSE FÜR ACTIVSAT

- o Steckverbinder für Motorkabel ActivSat 10-polig
- o F-Steckverbinder für Koaxialkabel ActivSat
- o F-Steckverbinder für zweites Koaxialkabel (ActiveSat Twin)
- o F-Steckverbinder für Koaxialkabel für externes TV-Gerät
- o 12 V DC Universalsteckdose (max. 10 A) mit Gummiabdeckung und Faston für die Versorgung des externen TV-Gerätes

Modell	Art.-Nr.	Preis
<b>MODELL FAWO</b>	<b>9926614</b>	<b>135,50</b>
<b>MODELL WESTACC</b>	<b>9928368</b>	<b>127,50</b>

# Manuelle Sat-Anlagen



Manuell einzustellende Sat-Anlage. Für eine korrekte Neigung muss das Fahrzeug eben stehen. Anderenfalls ist der Neigungswert entsprechend anzupassen. Nach Einstellung der Neigung muss der Parabolspiegel einfach über den Mast im Fahrzeuginneren nach Süden gedreht werden.

Inhalt eines jeden Sets

- o Vormontierte Sat-Antenne, komplett mit neigbarem Mast und Anschlusskabeln
- o Universal LNB
- o Parabolspiegel
- o Installations- und Bedienhandbuch

## 4 VOYAGER DIGIMATIC

Dieses Modell ist mit einem digitalen Pointer DSF 90 E/HD, einem elektronischen Neigungsmesser, Piepton-Anzeige und LED Leuchtbalkenanzeige ausgestattet.

Modell	Mastlänge (cm)	MaÙe geklappt (cm)	Gewicht ca. (kg)	Art.-Nr.	Preis
<b>Voyager Digimatic 50</b>	52	17	6,8	<b>9953677</b>	<b>656,95</b>
<b>Voyager Digimatic 65</b>	52	18	9,2	<b>9953678</b>	<b>729,95</b>
<b>Voyager Digimatic 85</b>	52	18	11,4	<b>9953679</b>	<b>818,50</b>
<b>Voyager Digimatic SM 50</b>	33	17	6,8	<b>9953680</b>	<b>679,95</b>
<b>Voyager Digimatic SM 65</b>	33	18	9,2	<b>9953681</b>	<b>704,95</b>
<b>Voyager Digimatic SM 85</b>	33	18	11,4	<b>9953682</b>	<b>818,50</b>

## 5 VOYAGER G3

Dieses Modell ist mit einer Mess-Skala zur manuellen Anpeilung des Satelliten ausgestattet.

Modell	Mastlänge (cm)	Gewicht ca. (kg)	Art.-Nr.	Preis
<b>Voyager G3 50</b>	52	6,8	<b>9953683</b>	<b>422,50</b>
<b>Voyager G3 65</b>	52	9,2	<b>9953684</b>	<b>480,50</b>
<b>Voyager G3 85</b>	52	11,4	<b>9953685</b>	<b>561,95</b>

**6 SATANLAGE MANUELL PRECISION**

Das markierte Süd-Bein des Sat-Stativs wird Richtung Süden gestellt. Somit haben Sie nun einen eingeschränkten Drehbereich in dem sich der Satellit befindet. Der Neigungswinkel wird anhand der Griffschraube mit Trapezgewinde millimetergenau und ruckfrei eingestellt. Mit dem auf der Rückseite integrierten Sat-Finder wird der gewünschte Satellit dann in sekundschnelle gefunden.

**Maxview Precision-ID**

Neben dem Sat-Finder ist eine Sat-ID LED auf der Spiegerrückseite zusätzlich integriert. Die zuverlässige Ausrichtung der Antenne ist ohne Blickkontakt zum Fernseher möglich.

Lieferumfang Stativ mit Tasche, Spiegel mit Tasche, Elevationszonenkarte, Heringe, 10 m hochflexibles Multistring-Koaxialkabel, bebilderte Anleitung. Maxview Precision-ID zusätzlich mit Sat-ID Modul und integrierter Sat-ID-LED.

Modell	Art.-Nr.	Preis
Maxview Precision 55 cm	<b>9912523</b>	<b>339,00</b>
Maxview Precision 65 cm	<b>9913096</b>	<b>377,50</b>
Maxview Precision 75 cm	<b>9916938</b>	<b>419,00</b>
MAXVIEW Precision-ID 55 cm	<b>9917170</b>	<b>406,95</b>
MAXVIEW Precision-ID 65 cm	<b>9917172</b>	<b>439,00</b>
MAXVIEW Precision-ID 75 cm	<b>9917168</b>	<b>489,00</b>
Maxview Precision 65 cm Duo-LNB 6.2°	<b>9918935</b>	<b>389,95</b>
Maxview Precision 75 cm Duo-LNB 6.2°	<b>9918936</b>	<b>424,95</b>

Auf Anfrage auch als Twin Anlage verfügbar

PRECISION ID



Wasserwaage



Elevations Indikator



Integrierter Satfinder, zusätzlich mit ID-LED

SAT-ANLAGEN  
AUTOMATISCH, MANUELL

**7 SAT-SPIEGEL MIT KLAPPBAREM LNB-ARM**

Mit dem exakt geformten Spiegel sind selbst noch am Rand der Ausleuchtzone einwandfreie TV-Bilder zu empfangen. Zur Verstaueung wird der LNB-Arm hochgeklappt. Zur Einstellung des Spiegels wird kein Werkzeug benötigt.

Gewicht ca. 4,5 kg.

Lieferumfang Sat-Spiegel mit klappbarem LNB-Arm, Universal-LNB, genau ablesbare Neigungsgrade, 10 m Koax-Kabel mit F-Stecker, Landkarte mit Einstellhilfe.

Sat-Spiegel Ø 65 cm	<b>9982336</b>	<b>90,75</b>
---------------------	----------------	--------------



**8 SATELLITEN-ANTENNE 60 CM**

Sat-Spiegel mit abnehmbarem LNB-Arm und universaler Masthalterung bis 60 mm, Universal-LNB, Landkarte mit Einstellhilfe, 10 m Koax-Anschlusskabel.

Gewicht 3,1 kg.

Sat-Spiegel Ø 60 cm

**9939170**

**55,95**



**9 SATANLAGE PORTABLE KIT LIGHT**

Mit dem exakt geformten Sat-Spiegel sind selbst noch am Rand der Ausleuchtzone einwandfreie TV-Bilder zu empfangen. Zur platzsparenden Verstaueung wird der LNB-Arm einfach hochgeklappt. Zur Einstellung des Spiegels wird kein Werkzeug benötigt, da überall Flügelschrauben verwendet werden.

Lieferumfang Sat-Spiegel 65 cm mit klappbarem LNB-Arm. Hochwertiges Sat-Stativ aus Alu mit Wasserwaage und frei drehendem Mastende. Beim Lieferumfang mit Receiver ist anstelle des Sat-Finders und des Kompasses das Easy-Find-LNB dabei. Hochwertige Tragetaschen in der alle Teile verstaue werden können. Gewicht 4,5 kg.

<b>MAXVIEW PORTABLE KIT LIGHT 65 CM MIT RECEIVER UND EASY FIND DIGITAL LNB</b>	<b>9950064</b>	<b>339,00</b>
<b>MAXVIEW PORTABLE KIT LIGHT 65</b>	<b>9950059</b>	<b>239,00</b>

Portable-Sat-Kit 55 cm auf Anfrage erhältlich



**10 CAMPINGKOFFER MOBILE SATANLAGE INKL. LNB UND KABEL**

Bestehend aus einem Satelliten Spiegel mit einem Durchmesser von 40 cm sowie verschiedenen Befestigungsmöglichkeiten. Der Saugfuß garantiert eine feste und sichere Montage des Spiegels auf allen glatten Oberflächen. Kann dieser nicht angebracht werden, nutzen Sie einfach die Masthalterung zur Befestigung an einem Satmast. Mit Single-LNB und 10 m Koaxialkabel inkl. F-Stecker. Maße 50 x 41 x 12 cm (B x H x T). Gewicht 3,9 kg.

<b>9951588</b>	<b>99,95</b>
----------------	--------------

**11 CAMPINGKOFFER HD MOBILE SAT-ANLAGE**

Ausführung wie Pos. 10 mit zusätzlichem HD Satellitenreceiver (DVB-S2).

Gewicht 4,3 kg.

<b>9983954</b>	<b>99,95</b>
----------------	--------------



# Allrichtungs-Fernsehtanten

Dank der ultra-aerodynamische Form ist die Montage auch auf schnellen Wohnmobilen möglich. Ein Spezialfuß ermöglicht die Neigung in alle Richtungen und eine Drehung in drei Achsen für eine perfekte Ausrichtung.

Ausgestattet mit LTE-Sperrfilter zur Eliminierung der durch die neuen 4G-Smartphones erzeugten Störungen. (Nur für Länder, die die LTE-Übertragungen auf einer Bandbreite von 800 MHz bereits integriert haben).



## 1 DVB-T2 ANTENNE WING

MINI-Allrichtungsantennen 360° 26 dB UHF - 9 dB VHF- B3.

Speziell für den Empfang von UHF-Kanälen entwickelt und Empfang von Programmen in VHF B3 möglich. Ausgestattet mit LTE-Sperrfilter zur Eliminierung der durch die neuen 4G/5G-Smartphones erzeugten Störungen. (Nur für Länder, die die LTE-Übertragungen auf einer Bandbreite von 800 MHz bereits integriert haben).

Spannung 12 / 24 V. Maße 31 x 16,5 cm (Ø x H). Gewicht 1 kg. Lieferumfang Antenne komplett mit 5 m langem Koaxialkabel und 3 F-Verbindern, 1 Verstärker mit regulierbarer Verstärkung mit 3 Ausgängen für TV und 1 Funkausgang DAB und FM.

**9963512 200,00**



## 2 DVB-T2 ANTENNE WING 11 DIGITAL

Allrichtungsantennen 360° 26 dB UHF - 16 dB VHF- B3.

Die hohe Empfindlichkeit des elektronischen Verstärkers zusammen mit dem besonderen Antennenaufbau ermöglicht den Empfang von TV-Programmen selbst im niedrigen Frequenzbereich trotz der Außenabmessungen von nur 38 cm.

Spannung 12 / 24 V. Maße 38 x 16,5 cm (Ø x H). Gewicht 1,2 kg. Lieferumfang 1 Antenne komplett mit 5 m langem Koaxialkabel und 3 F-Verbindern, 1 Verstärker mit regulierbarer Verstärkung mit 3 Ausgängen für TV und 1 Funkausgang DAB und FM.

**9963515 268,00**



## 3 DVB-T2 ANTENNE WING 22 DIGITAL

Allrichtungsantennen 360° 26 dB UHF - 16 dB VHF- B3.

Aus der Kombination von zwei Antennen entstand diese DUALPOWER Antenne, die selbst im niedrigen Frequenzbereich (VHF - B3) exzellente Leistungen erreicht. Der Einsatz eines geräuscharmen Verstärkers gestattet zudem auch den Empfang von sehr schwachen Signalen.

Spannung 12 / 24 V. Maße 38 - 88 x 16,5 cm (Ø x H). Gewicht 1,4 kg. Lieferumfang Antenne komplett mit 5 m langem Koaxialkabel und 3 F-Verbindern, 1 Verstärker mit regulierbarer Verstärkung mit 3 Ausgängen für TV und 1 Funkausgang DAB und FM.

**9963516 271,00**



## 4 DVB-T2 ANTENNE TELEPLUS 3G

Richtungsantennen für digitale terrestrische Signale 36 dB.

- o Hohe Verstärkung für den Empfang von auch sehr schwachen Signalen und optimale Richtungsempfindlichkeit durch Unterdrückung von Störsignalen
- o Verstärkung UHF 36 dB - VHF-B3 22 dB - VHF-BI 20 dB
- o Empfohlen wird der Gebrauch in Verbindung mit dem Teleskopmast SF165 (Option)

(Nur für Länder, die die LTE-Übertragungen auf einer Bandbreite von 700-800 MHz bereits integriert haben).

Spannung 12 / 24 V. Lieferumfang 1 UHF - VHF-Antenne (B3), 1 Verstärker mit regulierbarer Verstärkung mit 3 Ausgängen für TV und ein Funkausgang DAB und FM, 1 Befestigung am Mast Ø 30 mit 5-m-Kabel.

**9963517 143,00**



## 5 DVB-T2 ANTENNE TELEPLUS X2

Eine noch größere Empfindlichkeit für die schwächsten Signale wurde durch die Steigerung der Verstärkungskurve erreicht. Die Einführung des Ausrichtmechanismus der Polarität ermöglicht zudem einen optimalen Empfang aller TV-Signale (digital und analog), die sowohl mit horizontaler als auch mit vertikaler Polarität übertragen werden. Mitgeliefert wird ein geräuscharmer Verstärker.

Spannung 12 / 24 V.

Teleplus X2 mit 110 cm Mast

**9963514 212,00**

Teleplus X2 mit 165 cm Mast

**9963513 213,00**




## 6 DVB-T2 ANTENNE T4

- o Empfang von VHF-, UHF- und FM-Signalen
- o Wasserdichtes und UV-beständiges Gehäuse
- o integrierter LTE-Filter für störungsfreien Empfang

Frequenzbereich UHF 174 - 230 Mhz / VHF 470 - 790 Mhz. Empfangsbereich FM / VHF / UHF / DAB / DAB+. Verstärkung passiv 20 - 33 dB (max. 44 dB).

Antennenkabel 6 m (75 Ω). Spannungsversorgung 5V DC über KFZ- zu Koax-Adapter oder 5 V DC über USB Adapter. Gewicht 244 g. Lieferumfang Megasat T4, Standfuß, Masthalterung inkl. Mastschelle, Koaxialkabel inkl. Koax-Stecker (1,5 m), Koaxialkabel inkl. F-Stecker (6 m), 12 Volt KFZ zu Koax Adapter, 5 Volt USB zu Koax Adapter und Bedienungsanleitung. Maße mit Fuß 28 x 12 cm (Ø x H).

**9955700 69,95**



## MAXVIEW

## 7 DVB-T2 UNDRAMANTENNE OMNIMAX PRO FÜR TV UND UKW

o Für den perfekten 360° Fernsehempfang

Frequenzbereich 10 - 860 MHz. Abweichung über 360° 0 dB. Regelbarer Signalverstärker von 0 - 18 dB. Stromverbrauch 15 mA. Witterungsbeständiger Kunststoff, seewasserfest. Lieferumfang Antenne, 5 m Koaxial-Kabel, 12 V Anschlusskabel, 1 m Koaxial-Kabel, Dichtung, 230 V Anschluss (bei 9950067), Befestigungsschrauben, Anschraubhilfe, regelbarer Signalverstärker. Maße 20 x 30 cm (B x H). Gewicht 0,5 kg, Farbe weiß.

Rundum-Antenne Omnimax 12 / 24 V

**9950066 162,50**

Rundum-Antenne Omnimax 12 / 24 / 230 V

**9950067 182,50**



# Messgeräte/Sat-Finder



**MEGASAT**

## 8 SAT-MESSGERÄT HD 1 CAMPING

Alle gängigen Funktionen zur Satellitensuche. Einfaches Auswählen voreingestellter Satelliten sowie Transponder. Anhand der LED-Anzeige können Signalstärke und -qualität beurteilt und die Antenne ausgerichtet werden. Bluetooth®-Anbindung zu einem Mobilgerät.

**9954438 99,95**



**MEGASAT**

## 9 SATFINDER SF-210

Mit digitaler Signalanzeige zur Ausrichtung der Satellitenanlage. Display mit Hintergrundbeleuchtung. Mit Dämpfungsregler für optimale Feinjustierung. Mit der Buzzer-Funktion wird ein akustisches Signal ertönen, sobald Sie sich einem Satelliten nähern.

**9955702 19,95**



**MEGASAT**

## 10 SAT-MESSGERÄT DIGITAL 1 HD

Bis zu 3 Stunden Betrieb mit dem integrierten Power Akku. Großes LED Display für Signalpegel. Messung von SD und HD Sendern sowie Unicable Systeme. Spektrum- und Konstellationsdiagramm zur Fehleranalyse. Ladefunktion mit KFZ-Ladekabel. AV Eingang und 12 V Ausgang.

**9951593 199,00**



**MEGASAT**

## 11 SATFINDER SF 200

Akustische und analoge Pegelanzeige. Display mit Hintergrundbeleuchtung. Dämpfungsregler zur Feinjustierung. DC Stromversorgung vom Receiver.

**9961198 9,90**



**TELECO**  
SAT EQUIPMENT

## 12 SATFINDER DSF 90 HD

Kompatibel mit allen manuellen Satanlagen.

**9951861 206,50**



**TELECO**  
SAT EQUIPMENT

## 13 SATFINDER DSF 90E / HD

Mit integrierter elektronischer Elevationsanzeige ausgestattet.

**9951862 249,95**




**MAXVIEW**  
HOME ENTERTAINMENT ON THE MOVE

## 14 SAT-FINDER

Hilft bei der Ausrichtung des Satellitenspiegels auf den Satelliten mit veränderlichen akustischen Signalen und ansteigender visueller LED Anzeige. Für den Einsatz bei allen Sat-Anlagen geeignet.

**9939022 28,95**



## 15 CAMPING-SCHIEBEMAST

Aus Alu. Länge 140 cm, maximale Länge 350 cm, Ø ca. 4 cm.

**9939390 84,75**

## 16 DEICHELHALTERUNG

Für Schiebemast. Feuerverzinkte massive Stahlausführung.

**9939490 39,50**



**MAXVIEW**  
HOME ENTERTAINMENT ON THE MOVE

## 17 SAT STATIV

Zum Aufstellen des Sat-Spiegels abseits vom Fahrzeug. Frei rotierender Mastteil, lange Beine und zusätzliche Arretierung für einen sicheren Stand, geeignet für alle Spiegelgrößen, zusammenklappbar.

Material Aluminium. V2A. Maße 102 x 96 x 100 cm (B x H x T). Gewicht 1,35 kg.

**9939441 64,75**



**MAXVIEW**  
HOME ENTERTAINMENT ON THE MOVE

## 18 SAT STATIV DELUXE

Mit Universalbefestigung. Mit Wasserwaage und Schnellspannverschluss. Um bis zu 50 cm ausziehbarer Mastabschnitt, der obere Mastabschnitt ist frei drehbar. Inkl. Transporttasche.

Material Aluminium. V2A. Maße 130 x 120-170 x 128 cm (B x H x T). Gewicht 1,7 kg.

**9939443 89,95**



**BRUNER**

## 19 DREIBEINSTATIV TRANSAT ALU

- Ultraleicht
- Zusätzliche Verankerung durch mitgelieferte Heringe möglich
- Klappbar

Material Aluminium. Maße 130 x 122 x 130 cm (B x H x T). Gewicht 1,25 kg.

**9950524 37,95**



**MEGASAT**

## 20 CAMPINGSTATIV PROFILINE

Mobile Befestigungsmöglichkeit eines Satellitenspiegels. Leichte, platzsparende und stabile Bauweise.

Material Stahl beschichtet. Maße 14 x 95 x 14 cm (B x H x T). Gewicht 2,6 kg.

**9961199 39,95**

**TELECO**  
SAT EQUIPMENT



SF 50

SF 165

## 21 TELESKOPMAST FÜR WOHNMOBILE UND WOHNWAGEN

Damit können Sie Ihre Antenne ausrichten, ohne aus dem Fahrzeug steigen zu müssen. Garantierte Dichtigkeit mit Doppel-O-Ring-System. Eloxiertes, rostfreies Aluminium. Einfache Installation.

Modell	Länge (cm)	Durchmesser (mm)	Gewicht ca. (kg)	Art.-Nr.	Preis
SF 50	50	30-34	0,5	<b>9952723</b>	<b>47,50</b>
SF 165	165	30-34	1,1	<b>9993870</b>	<b>74,95</b>



**MAXVIEW**  
HOME ENTERTAINMENT ON THE MOVE

### 1 AUSSENSTECKDOSEN

Sat-Anlagen / terrestrische TV-Antennen, mit 3 m Anschlusskabel und Verbindungsstecker.

Mit F-Anschluss	weiß	<b>9942000</b>	<b>29,95</b>
Mit F-Anschluss	anthrazit	<b>9939311</b>	<b>33,95</b>
Mit Koax-Anschluss	weiß	<b>9982346</b>	<b>29,95</b>
Mit Koax- und F-Anschluss	weiß	<b>9942001</b>	<b>38,50</b>



**SCHWAIGER**



### 2 VERTEILER 2-FACH

5-2150 MHz, F-Technik, GL-Durchlass auf beiden Ausgängen.

1 Stück	<b>9942270</b>	<b>11,50</b>
---------	----------------	--------------

## Stecker und Kuppler



			Art.-Nr.	Preis
3	F-Stecker	1 Stück	<b>9942020</b>	<b>3,60</b>
4	Koaxialstecker	1 Stück	<b>9939690</b>	<b>3,80</b>
5	F-Kuppler	1 Stück	<b>9942010</b>	<b>5,60</b>
6	F-Quick Doppelstecker	2 Stück	<b>9955776</b>	<b>3,95</b>
7	Kompressionsstecker	1 Stück	<b>9983959</b>	<b>2,80</b>
8	F-Verbinder	2 Stück	<b>9955777</b>	<b>1,95</b>
9	F-Winkel	1 Stück	<b>9942030</b>	<b>4,30</b>
10	IEC-/AGW-Kuppler	1 Stück, Koax-Stecker/F-Stecker	<b>9942060</b>	<b>3,20</b>
11	Knickschutzhülle	1 Stück, wetterfeste Montage von Steckern	<b>9950456</b>	<b>1,30</b>
12	IEC-/F-Kupplung	1 Stück, Koax-Stecker/F-Kupplung	<b>9942050</b>	<b>4,10</b>

## Koaxialkabel



**MAXVIEW**  
HOME ENTERTAINMENT ON THE MOVE

### 13 FLEXIBLES KOAX-KABEL MIT F-STECKER

1,5 m	<b>9917383</b>	<b>6,90</b>
	Grundpreis pro 1 Meter =	4,60
3 m	<b>9917384</b>	<b>7,90</b>
	Grundpreis pro 1 Meter =	2,63
5 m	<b>9917385</b>	<b>9,50</b>
	Grundpreis pro 1 Meter =	1,90
10 m	<b>9917386</b>	<b>15,95</b>
	Grundpreis pro 1 Meter =	1,60



### 14 KOAXIALKABEL 120 DB

- o Sat Koaxialkabel 7,2 mm
- o 4-fach geschirmt
- o 2 x Aluminium Folie
- o 2 x 0,12 mm x 98 Schirmung
- o Innenleiter 1,1 mm

5 m	<b>9983332</b>	<b>4,68</b>
	Grundpreis pro 1 Meter =	0,94
10 m	<b>9983333</b>	<b>13,95</b>
	Grundpreis pro 1 Meter =	1,40

## Durchführungen



### 15 FENSTERDURCHFÜHRUNG 29 CM

F-Kupplung mit 2 x Dichtungsring. Hochflexibles, verlustarmes HF-Flachkabel. Länge 29 cm.

<b>9950326</b>	<b>8,80</b>
----------------	-------------



### 16 DACHFÜHRUNG UNIVERSAL

Kunststoff Dachdurchführung zur universellen Anwendung.

Maße 8 x 2,2 x 7,6 cm (B x H x T)

<b>9961769</b>	<b>24,95</b>
----------------	--------------

Die technisch zulässige Gesamtmasse des Fahrzeugs sowie die technisch zulässige Gesamtmasse auf der Achse dürfen nicht überschritten werden. Nachträglich am Fahrzeug angebrachtes Zubehör verringert die Zuladungsmöglichkeit und beeinflusst die Achslasten. Nachträgliche Änderungen am Fahrzeug (z. B. Ablastung), die die Massewerte des Fahrzeugs beeinflussen, liegen im Verantwortungsbereich des Fahrzeughalters. Weitere Hinweise & Erläuterungen zur Gewichtsthematik finden Sie in den Verkaufsunterlagen und auf den Websites der Hersteller.



19''/22''



24''/32''

## 17 TV SMART

- o Eingebaute Wifi- und CAST-Funktion
- o ULTRA HD DVB-T2-kompatibler Tuner

Bezeichnung	TV SMART 19''*	TV SMART 19 DVD*	TV SMART 22''*	TV SMART 22 DVD*	TV SMART 24''*	TV SMART 32''*
Bildschirmgröße (Zoll / cm)	19 / 48	19 / 48	22 / 55	22 / 55	24 / 61	32 / 80
DVD Player	-	ja	-	ja	ja	ja
Auflösung (Pixel)	1.366 x 768	1.366 x 768	1.920 x 1.080	1.920 x 1.080	1.920 x 1.080	1.920 x 1.020
Abmessungen ohne Fuß (B x H x T mm)	439 x 268 x 43	439 x 268 x 52	504 x 305 x 43	504 x 305 x 52	553 x 333 x 43	730 x 430 x 86
Gewicht ohne Fuß (kg)	2,5	2,9	2,9	3,4	3	5,5
Energieeffizienzklasse						
Art.-Nr.	9961948	9961339	9961950	9961340	9961951	9961953
Preis	309,00	349,00	319,00	359,00	349,00	449,00



## 18 TV SMART DVBT-2

Netzteile nicht im Lieferumfang. Optional erhältlich.

Bezeichnung	TV SMART 19'' DVBT-2*	TV SMART 22'' DVBT-2*
Bildschirmgröße (Zoll / cm)	19 / 48	22 / 55
DVD Player	-	-
Auflösung (Pixel)	1.366 x 768	1.920 x 1.080
Abmessungen ohne Fuß (B x H x T mm)	439 x 268 x 43	503 x 305 x 43
Gewicht ohne Fuß (kg)	2,5	2,9
Energieeffizienzklasse		
Art.-Nr.	9961956	9961341
Preis	289,00	299,00



## 19 TV MIT DVBT2 UND DVBS2

DVB-T2 HD DVB-T2/S2-Tuner. USB-Audio-Video-Anschluss. Geliefert mit 12V Zigarettenanzünder. Optionale 220-V-Steckdose. Betriebsspannung 12/24 V. Betrachtungswinkel H/V in Grad 178 / 130.

Bezeichnung	TV 19 DVBT2 DVBS2*	TV 19 DVD DVBT2 DVBS2*	TV DVD DVBT2 DVBS2 22''*
Bildschirmgröße (Zoll / cm)	19 / 48	19 / 48	22 / 55
DVD Player	-	ja	ja
Auflösung (Pixel)	1.366 x 768	1.366 x 768	1.920 x 1.080
Abmessungen ohne Fuß (B x H x T mm)	439 x 268 x 43	440 x 268 x 51	501 x 296 x 46
Gewicht ohne Fuß (kg)	2,4	2,7	3,5
Energieeffizienzklasse			
Art.-Nr.	9961954	9961955	9957707
Preis	229,00	259,00	269,00

\* Energieeffizienzlabel und Produktdatenblatt können über info@movera.com angefordert oder über den Link <https://eprel.ec.europa.eu> eingesehen werden.

Entdecken Sie die Eleganz der SL- und SLA-Linie von alphasatronics! Schlanke und fast rahmenloses Design, kombiniert mit erstklassigen Materialien und höchster Qualität. Das Betriebssystem webOS Hub bringt eine Fülle von neuen Features mit sich, darunter PVR-Aufnahmen, Timeshift, Apple AirPlay und HomeKit sowie die Integration des Matter Smart Home Standards. Großes App-Angebot (via Content Store) sowie eine intuitive Bedienung. Um sicherzustellen, dass alle Geräte immer auf dem aktuellen Stand sind und über alle Funktionen verfügen, werden hierbei regelmäßig Updates per OTA (Over-The-Air) zur Verfügung gestellt. So bleibt Ihr Erlebnis stets einzigartig und zukunftssicher.

Bewährte Technik wie das alphasatronicsView in Verbindung mit dem alphasatronicsCIS wurden ebenfalls weiterentwickelt, um eine noch bessere Bilddarstellung in Verbindung mit dem bewährten matten Weitwinkeldisplay (178° horizontal sowie vertikal) zu realisieren. Aus der Vergangenheit bekannte Ausstattungsmerkmale wie die Eingangsspannung von 10,5-30V DC, ein Verpolungsschutz, physischer Ein-/Ausschalter oder auch eine korrosionsschutzgeschützte Elektronik sind natürlich weiter vorhanden. Die TV-Geräte können über WIFI sowohl mit 2.4 GHz als auch mit 5.0 GHz Netzwerken verbunden werden. Eine externe WIFI-Antenne bietet hierbei immer den maximal möglichen Empfang. Die „Magic Remote“ Fernbedienung kann bei dieser Serie einfach nachgerüstet werden.



inkl. DVB-T Antenne AN5



externe WIFI Antenne am TV



## 1 FERNSEHER SL-LINIE

- o Neues nahezu rahmenloses Design
- o webOS Hub der nächsten Generation
- o Triple-Tuner (DVB-S/S2, DVB-T/T2, DVB-C)
- o CI+ Schacht und HbbTV
- o Apple AirPlay & HomeKit Support
- o Weitwinkeldisplays der höchsten Güteklasse
- o WIFI 2.4 GHz / 5 GHz sowie Bluetooth® Version 5.0

Lieferumfang inklusive DVB-T Antenne AN5. Netzteil und Standfuß auf Anfrage erhältlich.

Modell	SL-22 DW*	SL-24 DW*	SL-27 DW*	SL-32 DW*	SL-40 W*
Bildschirmgröße (Zoll / cm)	22 / 55	24 / 60	27 / 69	32 / 80	40 / 101
Auflösung (Pixel)	Full HD 1.920 x 1.080	Full HD 1.920 x 1.080	Full HD 1.920 x 1.080	Full HD 1.920 x 1.080	Full HD 1.920 x 1.080
Abmessungen mit / ohne Fuß (B x H x T mm)	496 x 321 x 110 / 496 x 291 x 45	542 x 349 x 110 / 552 x 318 x 45	617 x 402 x 140 / 622 x 361 x 45	723 x 420 x 170 / 723 x 458 x 45	907 x 587 x 205 / 907 x 515 x 65
Gewicht ohne Fuß (kg)	3,3	3,4	3,6	6,6	8,3
Kontrast	1000:1	1000:1	1000:1	3000:1	5000:1
Farbe	schwarz gebürstet	schwarz gebürstet	schwarz gebürstet	schwarz gebürstet	schwarz gebürstet
Energieeffizienzklasse					
Art.-Nr.	<b>9963351</b>	<b>9963352</b>	<b>9963353</b>	<b>9963354</b>	<b>9963355</b>
Preis	<b>499,00</b>	<b>579,00</b>	<b>619,00</b>	<b>669,00</b>	<b>859,00</b>

## 2 FERNSEHER SLA-LINIE

- o Integrierte Soundbar unterhalb des TV-Geräts
- o Spezielle Soundprozessor
- o webOS Hub der nächsten Generation
- o Triple-Tuner (DVB-S/S2, DVB-T/T2, DVB-C)
- o CI+ Schacht und HbbTV
- o Apple AirPlay & HomeKit Support
- o Weitwinkeldisplays der höchsten Güteklasse
- o WIFI 2.4 GHz / 5 GHz sowie Bluetooth® Version 5.0

Lieferumfang inklusive DVB-T Antenne AN5. Netzteil und Standfuß auf Anfrage erhältlich.



Modell	SLA-22 DW*	SLA-24 DW*	SLA-27 DW*	SLA-32 W 4K*
Bildschirmgröße (Zoll / cm)	22 / 55	24 / 60	27 / 68	32 / 80
Auflösung (Pixel)	Full HD 1.920 x 1.080	Full HD 1.920 x 1.080	Full HD 1.920 x 1.080	Full HD 1.920 x 1.080
Abmessungen mit / ohne Fuß (B x H x T mm)	502 x 365 x 175 / 502 x 330 x 50	552 x 395 x 175 / 552 x 360 x 50	622 x 430 x 175 / 622 x 394 x 55	730 x 465 x 175 / 730 x 430 x 50
Gewicht ohne Fuß (kg)	3,6	4,3	5,6	6,9
Kontrast	1000:1	1000:1	1000:1	3000:1
Farbe	anthrazit gebürstet	anthrazit gebürstet	anthrazit gebürstet	anthrazit gebürstet
Energieeffizienzklasse				
Art.-Nr.	<b>9963356</b>	<b>9963357</b>	<b>9963358</b>	<b>9963359</b>
Preis	<b>579,00</b>	<b>659,00</b>	<b>699,00</b>	<b>899,00</b>

Die technisch zulässige Gesamtmasse des Fahrzeugs sowie die technisch zulässige Gesamtmasse auf der Achse dürfen nicht überschritten werden. Nachträglich am Fahrzeug angebrachtes Zubehör verringert die Zuladungsmöglichkeit und beeinflusst die Achslasten. Nachträgliche Änderungen am Fahrzeug (z. B. Ablastung), die die Messwerte des Fahrzeugs beeinflussen, liegen im Verantwortungsbereich des Fahrzeughalters. Weitere Hinweise & Erläuterungen zur Gewichtsthematik finden Sie in den Verkaufsunterlagen und auf den Websites der Hersteller.



Standfuß nicht im Lieferumfang enthalten

POWERED BY **Avtex®**

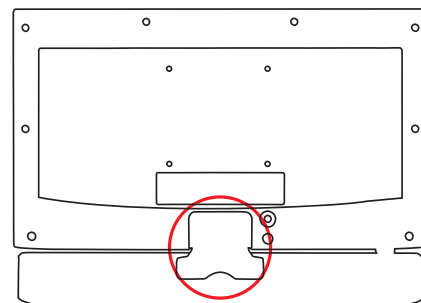


### 3 OYSTER® SMART TV

- o Besondere Leistungsmerkmale
- o Highend Gerät mit ultraflachem Design
- o Integriertes 2,4 GHz und 5 GHz WLAN
- o WLAN-Einrichtung mit WPS (Kompatible WLAN-Quelle vorausgesetzt, z.B. Oyster Connect, Oyster Access und Oyster EasyNet)
- o Bluetooth 5.1
- o Eingebauter Tuner für DVB-S2, DVB-T2 Tuner HD/H.265
- o VIDAA Betriebssystem mit vollem Zugang zu allen Apps im Google Play Store wie z.B. Streaming Dienste oder Webbrowser
- o HbbTV („Hybrid broadcast broadband TeleVision“)
- o Multiple Favoriten-Senderlisten (z.B. für Deutschland, Österreich, Schweiz etc.)
- o WIDI/Miracast
- o OTA (Over-The-Air-Software Update über das Internet)
- o Anschlussmöglichkeit über USB 2.0 und HDMI
- o Frei benennbare Signaleingänge
- o Universeller Einbau durch VESA Standard-Halterung
- o Systemfernbedienung: nur eine Fernbedienung für die Satellitenanlage und das Fernsehgerät Oyster® Smart TV
- o EPG elektronische Programmzeitschrift mit 7-Tage-Vorschau
- o ON-SCREEN Anzeige für Versorgungsspannung
- o „Nur Audio“ – Funktion
- o Barrierefreie Nutzung
- o Modulschacht CI / CI+
- o Stabile Bauweise für den mobilen Einsatz im Reisemobil und Caravan
- o Vorprogrammierte Senderlisten für D/AT/CH/FR und Update Support durch ten Haaft
- o Netzschalter Ein / Aus

3 x HDMI Eingang (davon 1 x mit HDMI ARC), 2 x USB 2.0 Typ A für Stromversorgung und Datenträger, CI+ Schacht für CA Module, SPDIF Ausgang Optisch, Kopfhörer-Ausgang 3,5 mm Stereo Klinkenbuchse AV IN (mittels optionalem 3,5 m Klinken-Adapterkabel), IEC Buchse für terrestrischen Empfang F-Buchse für Satellitenempfang, Netzwerk (100 Mbit LAN) RJ45 Buchse, verpolungssichere AVTEX DC-Eingangsbuchse.

### 4 OYSTER® SOUNDBAR



#### EINFACHE MONTAGE:

Oyster® Soundbar und „Oyster® TV“ Die Oyster® Soundbar lässt sich mit wenigen Handgriffen am „Oyster® TV“ befestigen. Sie können die Montagewinkel einfach an der Standfußhalterung der „Oyster® TV“ Geräte befestigen.

Maße 43,6 x 4,6 x 6,8 cm (B x H x T), Gewicht 1,2 kg



9955178

174,95

Modell	OYSTER® SMART TV 19“*	OYSTER® SMART TV 22“*	OYSTER® SMART TV 24“*	OYSTER® SMART TV 27“*	OYSTER® TV 32“*
Bildschirmgröße (Zoll / cm)	19,5 / 50	22 / 66	24 / 61	27 / 69	32 / 81
Abmessungen ohne Fuß (B x H x T cm)	44,9 x 25,9 x 4,6	48,8 x 29,4 x 4,9	54 x 32,3 x 4,6	61,9 x 37 x 4,9	72,2 x 42,8 x 4,4
Gewicht ohne Fuß (kg)	2,5	2,4	2,8	4,6	5,2
Betrachtungswinkel H/V in Grad	176 / 176	176 / 176	176 / 176	176 / 176	176 / 176
Kontrast	3.000:1	3.000:1	1.000:1	1.000:1	4.000:1
Energieeffizienzklasse					
Art.-Nr.	9963285	9963286	9963287	9963288	9963289
Preis	539,00	599,00	649,00	749,00	799,00

Terrestrische Antenne nicht im Lieferumfang enthalten.

Zubehör-Kits (Enthält je einen Standfuß und ein 230-Volt-Netzteil) auf Anfrage erhältlich.

\* Energieeffizienzlabel und Produktdatenblatt können über [info@movera.com](mailto:info@movera.com) angefordert oder über den Link <https://eprel.ec.europa.eu> eingesehen werden.

### 1 FERNSEHER LED SMART TEK

- Ihr Fernseher verwandelt sich in ein MEGA-Smartphone mit integriertem WiFi.
- Sie können sich direkt mit einem tragbaren, mit SIM-Karte (z. B. WIFI VAN T400) ausgestatteten WiFi-Router verbinden und mit der Fernbedienung direkt im Internet surfen, Apps, Filme und Videospiele herunterladen und ihre Lieblingsserie auf NETFLIX verfolgen.
- Mit der mitgelieferten Miracast-App können Sie Fotos und Videos direkt von Ihrem Smartphone auf den Fernseher übertragen.
- Für den Empfang von Satellitenprogrammen DVB-S2, terrestrischen Programmen DVB-T2 HEVC und Kabelprogrammen DVB-C vorbereitet.
- Fernbedienung mit zwei zusätzlichen Tasten zum Steuern der automatischen Satellitenantenne Teleco
- 5.000 Satellitenkanäle - 1.000 TV-Kanäle
- 10 Listen mit voreingestellten Satellitenkanälen: Deutschland, Frankreich, Niederlande, Belgien, Schweiz, Italien, Österreich, Norwegen, Schweden, Finnland, Dänemark und Kroatien.
- Bluetooth
- CI+
- Fransat



12 - 24 Volt-Versorgung über Batterie und 230 V aus dem Stromnetz.  
Auflösung (Pixel) 1.920 x 1.080.

Bezeichnung	TEK15W9*	TEK19W9*	TEK22W9*	TEK 24W9*	TEK32W9*
Bildschirmgröße (Zoll / cm)	15 / 42	19 / 48	22 / 55	24 / 60	32 / 80
Abmessungen mit / ohne Fuß (B x H x T cm)	37,6 x 27,5 x 3,8 / 37,6 x 24 x 3,8	44,4 x 31,1 x 4,6 / 44,4 x 27,1 x 4,6	50,2 x 29,7 x 4,9 / 50,2 x 25,3 x 4,9	54,9 x 36,7 x 4,9 / 54,9 x 32,3 x 4,3	72,5 x 48 x 6,5 / 72,5 x 44,2 x 6,5
Gewicht ohne Fuß (kg)	1,6	2,1	2,5	3,5	5,1
Betrachtungswinkel H/V in Grad	170 / 170	178 / 178	178 / 178	178 / 178	178 / 178
Kontrast	1.500:1	3.000:1	3.000:1	3.000:1	3.000:1
HDMI / USB (ja/nein)	ja / ja	ja / ja	ja / ja	ja / ja	ja / ja
Lautsprecher Musikleistung (St. x Watt)	2 x 5	2 x 5	2 x 5	2 x 5	2 x 10
Energieeffizienzklasse					
Art.-Nr.	9975345	9975343	9975344	9984553	9961768
Preis	456,95	437,00	473,00	584,95	664,95

### 2 FERNSEHER LED TEK 22D UND 24D

- DVB-S2-Satellitenreceiver und terrestrischer DVB-T2-Receiver Integrierter HEVC
- FRANSAT und M7 mit Fast Scan-Funktion
- HDMI / USB
- DVD-Laufwerk
- USB-Port mit PVR-Multimedia-Funktion zum Aufnehmen und Abspielen von Video- und Audioinhalten
- 5.000 Sat- und 1.000 terrestrische Kanäle mit LCN
- OSD in 8 Sprachen
- Kindersicherung
- Audio-Leistung 2,5 W mit Entzerrer
- CI+

Betrachtungswinkel H/V in Grad 178 / 178. Kontrast 1.000:1.  
Lautsprecher Musikleistung 2 x 3 (St. x Watt). Versorgung 9-32 V DC oder 230 V AC.

Bezeichnung	TEK 22DE*	TEK 24D*
Bildschirmgröße (Zoll / cm)	22 / 55	24 / 60
Auflösung (Pixel)	1.920 x 1.080	1.920 x 1.080
Abmessungen mit / ohne Fuß (B x H x T cm)	- / 50,7 x 30,8 x 5	- / 55,9 x 39,5 x 7,5
Gewicht ohne Fuß (kg)	3	4
Energieeffizienzklasse		
Art.-Nr.	9957655	9956536
Preis	465,00	517,95



TEK 22DE / TEK 24DE: Lieferung ohne Fuß / TV Fuß separat erhältlich Art.-Nr. 9957654 / Preis 65 € (o. Abb.)

### 3 BLUETOOTH-LAUTSPRECHER TKB 25

Das Kit umfasst einen kleinen Bluetooth Audio-Sender, der mit Leichtigkeit an jedes Teleco Fernsehgerät angebracht werden kann, und einen hochwertigen Bluetooth-Lautsprecher, der über eine drahtlose Verbindung in der Lage ist, das Audio-Niveau Ihres Teleco Fernsehers wiederzugeben und zu steigern. Der Bluetooth-Lautsprecher kann auch verwendet werden, um Musik von einem Smartphone abzuspielen.



9953676 93,95

#### 4 EXCLUSIVE SMART-TV

Fast rahmenlos präsentiert sich der Exclusive Smart-TV. Das Bild des Weitwinkel-Panels geht fast bis zum Rand, damit sind die Geräte extrem kompakt für ihre Bildschirmgröße und besonders elegant. Natürlich sind sie mit DVB-T2 und DVB-S2-Empfängern, dem webOS Smart-TV mit unzähligen Apps für Streamingdienste sowie Über- und Unterspannungsschutz bestens ausgestattet. Zusätzlich ist noch ein Bluetooth-Sender integriert, um externe Bluetooth-Lautsprecher zu verbinden.

- o Klassisch oder per Internet
- o webOS: Die Smart-TV-Plattform von LG
- o Umfassendes Streaming-Angebot
- o Einfache Bedienung
- o Intelligente Sprachsteuerung
- o hervorragende Bildwiedergabe aus jedem Blickwinkel
- o Terrestrischer Empfang
- o Digitaler Sat-Empfang
- o USB- und HDMI-Anschluss

Lieferumfang: Inklusive 12V Anschlussleitung mit Kombistecker für Bordsteckdose und Zigarettenanzünder. Netzteil und Standfuß sind auf Anfrage erhältlich.



Bezeichnung	EXCLUSIVE SMART TV 22* mit webOS	EXCLUSIVE SMART TV 24* mit webOS	EXCLUSIVE SMART TV 27* mit webOS	EXCLUSIVE SMART TV 32* mit webOS
Bildschirmgröße (Zoll / cm)	22 / 55	24 / 60	27 / 69	32 / 80
Auflösung (Pixel)	1.920 x 1.080	1.920 x 1.080	1.920 x 1.080	1.920 x 1.080
Abmessungen ohne Fuß (B x H x T cm)	49,7 x 29,1 x 4,4	54,2 x 31,9 x 4,4	61,7 x 36,2 x 4,5	72,3 x 42 x 4,5
Gewicht ohne Fuß (kg)	2,5	2,8	3,8	4,6
HDMI / USB (ja/nein)	ja / ja	ja / ja	ja / ja	ja / ja
Lautsprecher Musikleistung (St. x Watt)	2 x 5	2 x 5	2 x 8	2 x 8
Energieeffizienzklasse				
Art.-Nr.	9963312	9963313	9963314	9963315
Preis	449,00	499,00	549,00	599,00



#### 5 BASIC SERIE

Geräte der Basic Serie sind in 19" und 22" lieferbar. Sie haben bereits Tuner für DVB-S2, DVB-T2 HD und DVB-C eingebaut, verfügen über das Weitwinkel-Display für beste Sicht aus allen Positionen und haben einen Schutz gegen Über- und Unterspannung. Netzteil und Standfuß sind auf Anfrage erhältlich. Aktive DVB-T2 Antenne im Lieferumfang enthalten.

Betriebsspannung 9 - 30 V. Betrachtungswinkel H/V in Grad 178 / 178. Kontrast 3.000:1.

Bezeichnung	CAV190B.2 19" LED TV*	CAV220B.2 22" LED TV*
Bildschirmgröße (Zoll / cm)	19 / 47	22 / 55
Auflösung (Pixel)	1.366 x 768	1.920 x 1.080
Abmessungen ohne Fuß (B x H x T cm)	44,5 x 27,7 x 5,5	51,3 x 32 x 6
Gewicht ohne Fuß (kg)	2,0	2,5
HDMI / USB (ja/nein)	ja / ja	ja / ja
Lautsprecher Musikleistung (St. x Watt)	2 x 3	2 x 3
Energieeffizienzklasse		
Art.-Nr.	9957590	9956698
Preis	279,00	329,00

#### 6 PRO SERIE MIT DVD (P-D) ODER WEBO (P-S)

Die Pro-Serie mit DVD Laufwerk. Die Smart-TV-Geräte mit webOS haben die Magic Remote für einfachste Bedienung. Damit lassen sich der Sat-Receiver oder die Apps der Streaming-Dienste unkompliziert nutzen.

- o CI+

Netzteil und Standfuß sind auf Anfrage erhältlich. Aktive DVB-T2 Antenne im Lieferumfang enthalten. Passendes Anschlusskabel 9950276.

Betriebsspannung 9 - 30 V. Betrachtungswinkel H/V in Grad 178 / 178. Kontrast 3.000:1.

Bezeichnung	CAV190P-D 19" LED TV*	CAV220P-D.2 22" LED TV*
Bildschirmgröße (Zoll / cm)	19 / 47	22 / 55
Auflösung (Pixel)	1.366 x 768	1.920 x 1.080
Abmessungen ohne Fuß (B x H x T cm)	44,5 x 27,5 x 4,6	50,8 x 30,9 x 5,1
Gewicht ohne Fuß (kg)	2,9	2,7
HDMI / USB (ja/nein)	ja / ja	ja / ja
Lautsprecher Musikleistung (St. x Watt)	2 x 3	2 x 5
Energieeffizienzklasse		
Art.-Nr.	9955096	9958342
Preis	369,00	399,00

\* Energieeffizienzlabel und Produktdatenblatt können über [info@movera.com](mailto:info@movera.com) angefordert oder über den Link <https://eprel.ec.europa.eu> eingesehen werden.



## 1 FIRST CLASS EDITION DVD 5-IN-1

Mit dem integrierten Bluetooth-Modul können Sie den Fernseher mit einer Bluetooth-Soundbar oder einem Bluetooth-Kopfhörer verbinden. Das Weitwinkel-Display bietet Ihnen aus jeder Sichtposition das beste TV Bild. Softwareupdates per Download kostenlos erhältlich. Die Lieferung erfolgt incl. 12 V Adapter, 230 V Netzteil, Fernbedienung, aktiver DVBT- Antenne und Standfuß (abnehmbar). Eine VESA-Aufnahme für die Wandhalterung ist auf der Rückseite integriert. Das gesamte TV-Paket beinhaltet 3 Jahre Garantie, incl. Hotline Service.

5 in 1 - Gerät: integrierter DVD-Player / LED-TV mit DVB-S2 (SAT), DVB-C (Kabel), DVB-T2 HD (Terrestrial) & Analog-Kabel-TV. CI+ Slot, USB, HDMI, elektronische Programmvorschau, Aufnahmefunktion und Bluetooth. Betrachtungswinkel 178/178 Grad. Kontrastverhältnis 3.000:1



Bezeichnung	LDDW190 FIRST CLASS EDITION 19***	LDDW 220 FIRST CLASS EDITION 22***	LDDW240 FIRST CLASS EDITION 24***
Bildschirmgröße (Zoll / cm)	18,5 / 47	21,5 / 55	23,6 / 60
Auflösung (Pixel)	1.366 x 768	1.920 x 1.080	1.920 x 1.080
Abmessungen ohne Fuß (B x H x T cm)	43,6 x 25,8 x 4,6	50,1 x 29,7 x 4,6	55,1 x 32,6 x 4,6
Abmessungen mit Fuß (B x H x T cm)	43,6 x 31,2 x 17	50,1 x 29,7 x 17	55,1 x 35 x 17
Gewicht ohne Fuß (kg)	2,26	2,68	3,16
HDMI / USB (ja/nein)	ja / ja	ja / ja	ja / ja
Lautsprecher Musikleistung (St. x Watt)	2 x 3	2 x 3	2 x 3
Energieeffizienzklasse			
Art.-Nr.	<b>9961281</b>	<b>9961282</b>	<b>9961283</b>
Preis	<b>419,00</b>	<b>468,00</b>	<b>488,95</b>



Frameless Edition X-Line      Standfuß optional erhältlich



## 2 SMART LED-TV 6-IN-1 MIT DVD/CD-PLAYER, INKL. APP-STORE

Mit dem integrierten WLAN-Modul erhält man problemlosen Zugriff auf die Android-Oberfläche. Für den vorinstallierten App-Store benötigen Sie keine Anmeldung. Im Internet surfen oder die bekannten Streaming- Dienste, wie Amazon, Netflix etc. nutzen. Mit Hilfe der Miracast/DLNA-Funktion können Sie den Bildschirminhalt Ihres Mobiltelefons auf den TV spiegeln. Mit dem integrierten Bluetooth-Modul können Sie den Fernseher mit einer Bluetooth-Sound- bar oder einem Bluetooth-Kopfhörer verbinden.

Das Weitwinkel- Display bietet Ihnen aus jeder Sichtposition das beste TV Bild.

Smart LED-TV, DVB-S2 (SAT), DVB-C (Kabel), DVB-T2 HD (Terrestrial) & Analog-Kabel-TV. CI+ Slot, USB, HDMI, elektronische Programmvorschau, Aufnahmefunktion und Bluetooth. Kostenlose Updates über Download. Lieferung incl. 12 V Adapter, 230 V Netzteil, Fernbedienung, aktiver DVBT Antenne und Standfuss (abnehmbar). Eine VESA-Aufnahme für die Wandhalterung ist auf der Rückseite integriert.

Bezeichnung	LDDW19i SMART LED 19***	LDDW22i SMART LED 22***	LDDW24i SMART LED 24***	LDDW32i SMART LED 32***	LDDX22i+ SMART TV FRAMELESS EDITION X-LINE MIT DVD 22***	LDDX24i+ SMART TV FRAMELESS EDITION X-LINE MIT DVD 24***
Bildschirmgröße (Zoll / cm)	18,5 / 47	21,5 / 55	23,6 / 60	32 / 80	22	24
Auflösung (Pixel)	1.366 x 768	1.920 x 1.080	1.920 x 1.080	1.920 x 1.080	1.920 x 1.080	1.920 x 1.080
Abmessungen ohne Fuß (B x H x T cm)	43,6 x 25,9 x 4,3	50,6 x 30,1 x 5,2	55,2 x 32,5 x 5,4	73,1 x 43,2 x 8,6	49,6 x 29 x 4,7	54,2 x 31,9 x 4,5
Gewicht ohne Fuß (kg)	2,26	2,68	3,16	4,5	3,24	3,5
HDMI / USB (ja/nein)	ja / ja	ja / ja	ja / ja	ja / ja	ja/ja	ja/ja
Lautsprecher Musikleistung (St. x Watt)	2 x 5	2 x 5	2 x 5	2 x 5	2 x 5	2 x 5
Energieeffizienzklasse						
Art.-Nr.	<b>9961284</b>	<b>9961285</b>	<b>9961286</b>	<b>9961287</b>	<b>9975349</b>	<b>9975351</b>
Preis	<b>447,00</b>	<b>477,00</b>	<b>497,00</b>	<b>569,95</b>	<b>574,95</b>	<b>571,50</b>

\* Energieeffizienzlabel und Produktdatenblatt können über [info@movera.com](mailto:info@movera.com) angefordert oder über den Link <https://eprel.ec.europa.eu> eingesehen werden.

Die technisch zulässige Gesamtmasse des Fahrzeugs sowie die technisch zulässige Gesamtmasse auf der Achse dürfen nicht überschritten werden. Nachträglich am Fahrzeug angebrachtes Zubehör verringert die Zuladungsmöglichkeit und beeinflusst die Achslasten. Nachträgliche Änderungen am Fahrzeug (z. B. Ablastung), die die Messwerte des Fahrzeugs beeinflussen, liegen im Verantwortungsbereich des Fahrzeughalters. Weitere Hinweise & Erläuterungen zur Gewichtsthematik finden Sie in den Verkaufsunterlagen und auf den Websites der Hersteller.



Die Megasat Royal Line-Serie verspricht erstklassige Qualität im modernen Hochglanz-Design. Die Geräte sind speziell für den Einsatz im Fahrzeug konzipiert.

### 3 FERNSEHER ROYAL LINE III LED

Eine besondere Innenarchitektur schützt die Komponenten vor Erschütterungen während der Fahrt.

- o Triple-Tuner DVB-S2, DVB-T2, DVB-C
- o Integriertes DVD-Laufwerk, welches alle gängigen Formate abspielen kann.
- o HDMI / USB
- o CI+



Lieferumfang Monitor, Fernbedienung, Batterien, AV-Adapter, YPbPr-Adapter, 230/12 Volt Netzteil, 12 Volt KFZ-Anschlusskabel, Bedienungsanleitung. Betriebsspannung 12/24 Volt. (9-36 Volt stab.). Lautsprecher Musikleistung (St. x Watt) 2 x 5 (2 x 10 bei 32" TV).

Bezeichnung	ROYAL LINE III 19"	ROYAL LINE III 22"	ROYAL LINE III 24"	ROYAL LINE III 32"
Bildschirmgröße (Zoll / cm)	19 / 47	22 / 55	24 / 60	32 / 81
Auflösung (Pixel)	1.366 x 768	1.920 x 1.080	1.920 x 1.080	1.920 x 1.080
Abmessungen mit / ohne Fuß (B x H x T cm)	44,3 x 31,5 x 18 / 44 x 26,3 x 49,7	51,7 x 36 x 18 / 51,7 x 32 x 48,5	55,8 x 37,6 x 18 / 55,2 x 32,6 x 43,8	73 x 48,5 x 19 / 73,1 x 43,2 x 8,6
Gewicht ohne Fuß (kg)	3,6	3,8	4,0	4,2
Betrachtungswinkel H/V in Grad	178 / 178	178 / 178	178 / 178	178 / 178
Kontrast	1.000:1	3.000:1	3.000:1	3.000:1
Energieeffizienzklasse				
Art.-Nr.	9961200	9961201	9961202	9960908
Preis	299,00	349,00	369,00	379,00

### 4 FERNSEHER ROYAL LINE IV SMART TV

Die Royal Line IV Smart-Serie mit integriertem Android 11 Betriebssystem bietet eine LAN- und WLAN-Schnittstelle. Verfügt über einen Internetbrowser und vorinstallierte Apps sowie den Zugriff auf viele Media-Portale. Darstellung in erstklassiger HD-Qualität. Der Triple-Tuner sichert den digitalen TV-Empfang auch im europäischen Ausland.

- o CI+-Schacht zur Entschlüsselung von Pay-TV-Sendern
- o USB-Anschluss zur Medienwiedergabe von Filmen, Bildern und Musik
- o Integrierte Bluetooth®-Schnittstelle

Royal Line IV 19 Smart, Fernbedienung, Batterien, Mini AV-Adapter, 230/12 Volt Netzteil, 12 Volt KFZ-Anschlusskabel, Bedienungsanleitung (DE, EN, FR)



Bezeichnung	ROYAL LINE IV 19" SMART *	ROYAL LINE IV 22" SMART *	ROYAL LINE IV 24" SMART *	ROYAL LINE III 32" SMART *
Bildschirmgröße (Zoll / cm)	19 / 41	22 / 55	24 / 61	32 / 81
Auflösung (Pixel)	1.366 x 768	1.920 x 1.080	1.920 x 1.080	1.920 x 1.080
Abmessungen mit / ohne Fuß (B x H x T cm)	43,6 x 30,4 x 16 / 43,6 x 25,9 x 4,9	50,1 x 34,3 x 16 / 50,1 x 29,8 x 4,9	55,1 x 37 x 17,9 / 55,1 x 32,6 x 4,9	73,1 x 49,1 x 21,1 / 73,1 x 43,2 x 8,6
Gewicht ohne Fuß (kg)	2,3	3,5	2,8	5,65
Betrachtungswinkel H/V in Grad	178 / 178	178 / 178	178 / 178	178 / 178
Kontrast	1.000:1	3.000:1	3.000:1	3.000:1
Energieeffizienzklasse				
Art.-Nr.	9962018	9963301	9962043	9963302
Preis	369,00	395,95	429,00	499,00

### 5 SMART TV ROYAL LINE PREMIUM

Die Royal Line Premium-Serie mit integriertem WebOS Betriebssystem bietet eine LAN- und WLAN-Schnittstelle. Verfügt über einen Internetbrowser und vorinstallierte Apps sowie den Zugriff auf viele Media-Portale. Darstellung in erstklassiger HD-Qualität. Der Triple-Tuner sichert den digitalen TV-Empfang auch im europäischen Ausland.

- o CI+-Schacht zur Entschlüsselung von Pay-TV-Sendern
- o USB-Anschluss zur Medienwiedergabe von Filmen, Bildern und Musik
- o Integrierte Bluetooth®-Schnittstelle

Royal Line 22 Premium, Fernbedienung, Batterien, 230/12 Volt Netzteil, 12 Volt KFZ-Anschlusskabel, Bedienungsanleitung (DE, EN, FR)



Bezeichnung	ROYAL LINE PREMIUM 22" SMART *	ROYAL LINE PREMIUM 24" SMART *	ROYAL LINE PREMIUM 27" SMART *	ROYAL LINE PREMIUM 32" SMART *
Bildschirmgröße (Zoll / cm)	22 / 55	24 / 61	27 / 68	32 / 81
Auflösung (Pixel)	1.920 x 1.080	1.920 x 1.080	1.920 x 1.080	1.920 x 1.080
Abmessungen mit / ohne Fuß (B x H x T cm)	49,7 x 32,2 x 11 / 49,7 x 29,1 x 4,5	54,2 x 34,6 x 11 / 54,2 x 31,9 x 4,2	61,3 x 35,7 x 11 / 61,3 x 35,7 x 4,2	72,3 x 45,8 x 17 / 72,3 x 42 x 4,5
Gewicht ohne Fuß (kg)	3,83	3,9	4,6	5,2
Betrachtungswinkel H/V in Grad	178 / 178	178 / 178	178 / 178	178 / 178
Kontrast	3.000:1	3.000:1	3.000:1	3.000:1
Energieeffizienzklasse				
Art.-Nr.	9963303	9963304	9963305	9963306
Preis	439,00	479,00	529,00	579,00

\* Energieeffizienzlabel und Produktdatenblatt können über [info@movera.com](mailto:info@movera.com) angefordert oder über den Link <https://eprel.ec.europa.eu> eingesehen werden.





Bildschirmgröße (Zoll / cm)	19 / 47*	22 / 55*	24 / 60*	32 / 80*
Kontrast	2.000:1	3.000:1	3.000:1	3.000:1
Abmessungen mit Fuß/ ohne Fuß (B x H x T mm)	436 x 311 x 170 / 436 x 258 x 42	501 x 359 x 170 / 501 x 296 x 42	550 x 377 x 170 / 550 x 326 x 42	731 x 491 x 211 / 731 x 432 x 86
Gewicht ohne Fuß (kg)	1,87	2,28	2,78	3,37
Energieeffizienzklasse	A G E	A G E	A G E	A G E
Art.-Nr.	9955766	9955767	9955768	9938156
Preis	449,00	499,00	569,00	649,00

## 1 SMARTWIDE LED TV

ALDEN Smart-TV zur Nutzung von Streaming-Diensten, Mediatheken usw. Mit integriertem Bluetooth zur Übertragung von Audiosignalen. Ausgestattet mit WIFI/LAN und Mirror-Funktion zum Spiegeln von Mobilgeräte-Inhalten auf den TV Bildschirm. Der grosse Betrachtungswinkel von 178 H/178 V sorgt für eine brillante Bildqualität an jedem Montageort im Reisemobil.

- o Bildformat: 16:9
- o Triple-Tuner: DVB-S2 HD, DVB-T2 HD, DVB-C
- o USB Player
- o Smart-Funktion für Onlinedienste
- o Bluetooth Audio Übertragung
- o WiFi, LAN
- o Betrachtungswinkel 178/178 (H/V)
- o Eingänge: HDMI, Cinch, 2 x USB, Multi-IN
- o Helligkeit: 250 cd/m2
- o Ausgänge: Kopfhörer, Audio Out (Coaxial)
- o CI+ (Common Interface) für den Empfang verschlüsselter Sender (Pay-TV)
- o Pixelfehlerfreiheitsklasse „0“
- o Energieeffizienzklasse: E (G-A)
- o Verbrauch ca. 19" 14 W / 22" 14 W / 24" 17 W / 32" 25 W
- o Betrieb: 12 Volt (10-17 Volt)
- o 230V Betrieb über optionales Netzteil möglich
- o Netzschalter (0 W)



## ANTARION

### 2 SMART PAD

Ergonomische Tastatur und Touchpad um im Internet zu surfen oder Emails zu schreiben. Für Smart TV, PC, Android Box, TV0060.

- o USB 2.0

Frequenz 2,4 GHz. Maße 14,8 x 8,9 x 2 cm (B x H x T). Gewicht 86 g.

9961295

37,50



### 3 BLUETOOTH LAUTSPRECHER

Mobiler Bluetooth Lautsprecher im Aluminium Gehäuse mit UKW Radio, USB, Micro SD und AUX-IN, dazu spritzwassergeschützte Anschlüsse, eingebauter 2.000 mAh Akku, inkl. USB Ladekabel und Freisprechfunktion..

Maße 23 x 12,7 x 4 cm (B x H x T). Gewicht 800 g.

9961288

68,95



## MEGASÄT

### 4 HDMI EXTENDER MINI II

Der HDMI Extender Mini besteht aus einem Sender und einem Empfänger, die jeweils eine HDMI-Schnittstelle besitzen.

- o Ermöglicht eine drahtlose Übertragung der HDMI-Signale in Full-HD bis zu einer Entfernung von 30 Metern
- o Anschluss und Verbindung in Sekundenschnelle (Plug & Play)

Maße Sender 3,9 x 1 x 9 cm (B x H x T), Empfänger 3,9 x 1 x 9 cm (B x H x T).

9961853

149,00



## MEGASÄT

### 5 RECEIVER DVB-T2 HD 644 T2

DVB-T2 ermöglicht den Empfang von mehr Programmen in besserer Qualität, insbesondere in hochauflösender HD-Qualität. Der integrierte USB-Anschluss ermöglicht eine einfache Wiedergabe von Video-, Bild- und Musikdateien über externe Speichermedien wie z.B. USB-Stick oder externe Festplatte. Auch zukünftige Firmware-Updates lassen sich über die Schnittstelle problemlos aufspielen.

Maße 16,8 x 3,5 x 9,6 cm (B x H x T).

9956793

39,95



## MEGASÄT

### 6 RECEIVER DVB-S2 HD STICK 310 V3

Das ideale Gerät, wenn wenig Platz vorhanden ist. Mit Wandhalterung. Mit Infrarotsensor zum störungsfreien Senden der Fernbedienungssignale. Integrierter USB Anschluss.

- o Gestochen scharfe TV-Bilder mit einer Auflösung von bis zu 1.080 px
- Lieferumfang Fernbedienung, Batterien, Infrarotsensor, 230/12 Volt Netzteil, Halterung, Klettklebeband, HDMI Kabel (40 cm). Maße 10,8 x 1,8 x 6,5 cm (B x H x T).

9953523

59,95



### 7 ANSCHLUSSKABEL 12 V

12 Volt KFZ-Anschlusskabel, für den Anschluss an eine 12 Volt Steckdose. Für den HD Stick 310.

9955048

8,90

\* Energieeffizienzlabel und Produktdatenblatt können über [info@movera.com](mailto:info@movera.com) angefordert oder über den Link <https://eprel.ec.europa.eu> eingesehen werden.

Die technisch zulässige Gesamtmasse des Fahrzeugs sowie die technisch zulässige Gesamtmasse auf der Achse dürfen nicht überschritten werden. Nachträglich am Fahrzeug angebrachtes Zubehör verringert die Zuladungsmöglichkeit und beeinflusst die Achslasten. Nachträgliche Änderungen am Fahrzeug (z. B. Ablastung), die die Massewerte des Fahrzeugs beeinflussen, liegen im Verantwortungsbereich des Fahrzeughalters. Weitere Hinweise & Erläuterungen zur Gewichtsthematik finden Sie in den Verkaufsunterlagen und auf den Websites der Hersteller.

**ANTARION****8 SOUNDBAR BLUETOOTH**

Konnektivität über Bluetooth mit allen Smartphones oder Tablets. 2 x 15 W.

Lieferumfang Soundbar mit Montagehalterung, Stromversorgung 12V 220V. Maße 41 x 6 x 6 cm (B x H x T). Gewicht 800 g.

**9961293 98,95****MEGASAT****9 SOUNDBARKLANGWUNDER V**

30 Watt (RMS) Leistung über zwei Breitbandlautsprecher. Audio-Anschluss für die Kopfhörer-Buchse. USB-Anschluss. Fernbedienung mit allen gängigen Funktionen. Passend für alle Megasat Camping Fernseher. Bluetooth-Version 4.0.

Lieferumfang Megasat Klangwunder V, Fernbedienung, Batterien, Halterung für TV-Montage, Audiokabel (3,5 mm Klinke), 230/12 V Netzteil, 12 V KFZ-Anschlusskabel, Bedienungsanleitung. Leistung 2 x 15 W. Maße 41 x 6 x 6 cm (L x B x H). Gewicht 800 g.

**9954439 79,95****MEGASAT****10 SOUNDBAR I**

Stromversorgung über den USB-Anschluss des Fernsehers, Audiosignale werden über die Kopfhörerbuchse übertragen. Angenehmer Klang mit max. 12 Watt (RMS).

Lieferumfang Megasat Soundbar I, Halterung für TV-Montage, Audiokabel 3,5 mm (ca. 1,00 m), USB Kabel (ca. 1,00 m) und Bedienungsanleitung. Maße 40 x 6 x 5,5 cm (B x H x T). Gewicht 450 g.

**9955701 49,95****alphatronics****11 KOPFHÖRER SOUND 5**

Over-Ear Kopfhörer mit neuester Bluetooth 5.0 Technologie mit bis zu 15 Stunden Spielzeit. Aufladung über USB-Anschluss, Lautstärkeregelung am Kopfhörer. Aktive Geräuschunterdrückung. Akkulaufzeit von bis zu 40 Stunden.

**5 ANC\* 9956858 149,00**

\* Mit ANC „Active Noise Canceling“ – für ein noch besseres Klangerlebnis werden die Umgebungsgereusche ausgeblendet.

**caratec****12 SOUNDBAR AUDIO CAS102**

Kompakte und klangstarke Soundbar in edlem Design. Durch die enthaltenen, justierbaren Haltewinkel passend für die meisten TV Geräte. Inklusive aller Leitungen zum Anschluss an die Kopfhörerbuchse und 12V-Stromversorgung.

Maße 48 x 6 x 6 cm (B x H x T). Gewicht 800 g.

**9961915 88,95****ALDEN****13 I-SOUND HDBT - BLUETOOTH STEREO-SOUNDBAR**

Die I-Sound HD Stereo-Soundbar sorgt für brillante Tonqualität und mehr Klangfülle. Das moderne Design passt in nahezu jede Reisemobil-Umgebung. Ideal für ALDEN TVs, aber auch für Fremdanbieter geeignet. Akkubetrieb möglich.

o 12 / 230 V (230 V über Netzteil - optional)

Leistung 2 x 5 W. Maße 407 x 55 x 62 mm (B x H x T). Gewicht 600 g.

**9961345 78,95****ANTARION****14 TV-HALTER EINFACH**

Bis zu 180° drehbar. Arretierungssystem in geschlossener Position.

Traglast 15 kg. Material Aluminium. Maße 16 x 11,7 x 8 cm (B x H x T). Gewicht 0,6 kg.

**9970454 20,95****ANTARION****15 TV-HALTER ANTARION 1-ARMIG**

Bis zu 180° drehbar. Arretierungssystem in geschlossener Position.

Traglast 15 kg. Material Aluminium. Maße 21 x 19 x 5 cm (B x H x T). Gewicht 1,12 kg.

**9970455 29,95****ANTARION****16 TV-HALTERUNG 2 ARME**

o Drehwinkel 90°

o Neigen +55°-35°

Material Aluminium. Traglast 15 kg. Maße 38 x 11,7 x 24,5 cm (B x H x T). Gewicht 1,1 kg.

**9957710 34,95****ANTARION****17 TV-HALTERUNG 180°**

o Bis zu 180° drehbar, 92 cm, linker oder rechter Ausgang.

Traglast 16 kg. Maße 35,5 x 23 x 7,5 cm (B x H x T). Gewicht 3,3 kg.

**9957711 179,00****MAXVIEW**


HOME ENTERTAINMENT ON THE MOVE

**18 TV-WANDHALTERUNG OMP 3-ARMIG**

Speziell für Caravans entwickelt. Kann beliebig zusammengesteckt werden und findet Verwendung als 1,2 oder 3-armige Wandhalterung. Der Halter ist verriegelbar. Sehr stabile Ausführung für Fernseher bis 13 kg.

Maße geklappt 28 x 26 x 6,5 cm (B x H x T), maximale ausgeklappte Reichweite 62 cm. Gewicht 1,6 kg.

**9958290 69,95**



Basic XL Pivot



Basic 1



Basic 2



Basic XL



Basic 1 Pivot



Basic 2 Pivot

**1 WANDHALTERUNG SKY 10 N**


Doppelgelenk mit Arretierung in 0-Position zur Sicherung des Bildschirms, sowie Monitor-Schnellverschlussplatte zum schnellen und einfachen Entfernen des Bildschirms.

Armlänge (mm)	Traglast (kg)	Art.-Nr.	Preis
200 x 200	12	<b>9993666</b>	<b>229,95</b>
250 x 250	10	<b>9907934</b>	<b>242,50</b>
260 x 260	10	<b>9996856</b>	<b>242,50</b>
300 x 300	8,5	<b>9902955</b>	<b>254,95</b>
350 x 350	7,5	<b>9996846</b>	<b>257,95</b>

**2 TFT-WANDHALTERUNG SKY**

2- bis 3-fach Gelenk mit Wandarretierung in 0-Position, neigbar. Traglast jeweils max. 7 kg.

Modell	Armlänge (mm)	Art.-Nr.	Preis
Basic 1 (2-fach)	122	<b>9957617</b>	<b>77,50</b>
Basic 2 (3-fach)	122 x 210	<b>9957618</b>	<b>91,95</b>
Basic XL (3-fach)	274 x 186	<b>9957619</b>	<b>111,50</b>
Basic 1 Pivot (2-fach)	122	<b>9957620</b>	<b>89,95</b>
Basic 2 Pivot (3-fach)	122 x 210	<b>9957621</b>	<b>112,50</b>
Basic XL Pivot (3-fach)	274 x 186	<b>9957622</b>	<b>133,50</b>




**3 WANDHALTERUNG SKY 20 W**

Vesaplatte um 90° drehbar, um die Einbautiefe zu reduzieren. Integrierte Neigungsverstellung um +/-10° für komfortables Sehen. Mit Arretierungshebel, zur Sicherung des Bildschirms. Inkl. Kabelführungen. Auszug nach rechts oder links möglich, je nach Einbausituation; im ausgezogenen Zustand ist der Bildschirm um über 180° schwenkbar.

Traglast max. 6,5 kg. Material Aluminium. Maße 39 x 11,5 x 5,7 cm (B x H x T). Gewicht 3,19 kg.

**9953285 293,50**



**4 WANDHALTERUNG SKY 12 N**

Mit Arretierung in 0-Position zur Sicherung des Bildschirms, sowie Monitor-Schnellverschlussplatte zum schnellen und einfachen Entfernen des Bildschirms.

Armlänge 200 mm. Traglast 10 kg. Gewicht 1,3 kg.

**9996854 147,95**



**5 WANDHALTERUNG SKY HS**

Bestehend aus Wandplatte und TFT-Halteplatte zum Einhängen, starre Ausführung. Material Stahl. Farbe silber.

Traglast 25 kg. Maße 14,5 x 15,5 x 2,2 cm (B x H x T).

**9917456 60,50**



**6 WANDHALTERUNG SKY HF**

TFT-Wandhalterung SKY HF mit Kreuzgelenk.

Maße 13 x 15,8 x 7,2 cm (B x H x T). Traglast 10 kg. Material Stahl. Farbe anthrazit.

**9953965 113,95**



**7 SAUGNAPFHALTER MIT QUICK-RELEASE**

Ein Saugnapf mit Quickmount Novus für Quick-Release.

Tragkraft 10 kg.

**9971394 159,95**



**8 PIVOTADAPTER FÜR SKY-BESCHLÄGE**

VESA 100 mm, mit Befestigungsschrauben

**9957623 56,95**




**9 ADAPTERPLATTE**

Vesa Adapterplatte für TFT-Wandhalterungen SKY N Modelle, für Vesa-Formate 200 x 100 mm, 200 x 200mm, 300 x 170 mm, 300 x 200 mm, Für Monitore mit 32 Zoll.

Lieferumfang inklusive Montageschrauben. Material Stahl, pulverbeschichtet. Maße 31,5 x 22 x 0,05 cm (B x H x T). Gewicht 1,0 kg.

**9951111 44,50**



**10 SMARTPHONE LADESCHALE**

Aus schlagfestem ABS Kunststoff mit Antirutsch-Belag und integriertem Kabelmanagement, geeignet für SCHUKO-Steckdose ohne Klappdeckel.

Farbe silber.

**9951563 26,25**



**11 ADDFLEX FERNSEHHALTERUNG**

Inkl. Quick-Release Aufnahme ca. 20 x 20 x 1,5 cm

**9971396 49,95**

Caratec Halterlösungen sind „Made in Germany“. Sie zeichnen sich durch leichtgängige Schienen, Arretiermöglichkeiten sowie hohe Stabilität aus und sind so konstruiert, dass die Unterbringung des Monitors möglichst wenig Platz beansprucht. Durch die sichere Arretierung bleibt der Monitor während der Fahrt fest an seinem Platz.

#### FLEX TV-WANDHALTER

- Besonders leichte und stabile Halter
- Schwenkbar
- Drehbar
- Neigbar
- Verriegelbar



#### 12 CARATEC FLEX CFW204AS

Mit zwei Drehpunkten.  
Farbe schwarz. Material Aluminium. Wandabstand ausgeklappt ca. 213 mm. Arretiervorrichtung zugeklappt ca. 267 x 165 x 33 mm (B x H x T). Gewicht 0,8 kg.

9961927 129,00



#### 13 CARATEC FLEX CFW304AS

Mit drei Drehpunkten.  
Farbe schwarz. Material Aluminium. Wandabstand ausgeklappt ca. 393 mm. Arretiervorrichtung zugeklappt ca. 250 x 210 x 33 mm (B x H x T). Gewicht 1,1 kg.

9961928 169,00



#### 14 WANDHALTERUNG FLEX CFW400AS

Mit vier Drehpunkten.  
Farbe schwarz. Material Aluminium. Wandabstand ausgeklappt ca. 573 mm. Arretiervorrichtung zugeklappt ca. 267 x 240 x 33 mm (B x H x T). Gewicht 1,4 kg.

9920685 229,00



#### 15 MCC29113 NEIGUNGS-ADAPTER

Passend für CFW204/304/400AS. Dieser ermöglicht auf die Halteplatte montiert, Ihr TV-Gerät um 5° oder 10° nach unten zu neigen.

9907333 29,95



#### 16 WANDHALTER FLEX CFW305S

Besonders kompakte Halterung mit drei Drehpunkten und Verriegelung.

Farbe schwarz. Wandabstand ausgeklappt ca. 500 mm. Traglast 6,5 kg. Farbe schwarz. Material Stahl. Maße inkl. Arretiervorrichtung zugeklappt ca. 296 x 250 x 34 mm (B x H x T). Gewicht 1,8 kg.

9941797 98,95



#### 17 WANDHALTER FLEX CFW301S

Besonders kompakte Halterung mit drei Drehpunkten und Verriegelung.

Farbe schwarz. Wandabstand ausgeklappt ca. 370 mm. Traglast 6,5 kg. Material Stahl. Maße inkl. Arretiervorrichtung zugeklappt ca. 235 x 250 x 34 mm (B x H x T). Gewicht 1,4 kg.

9980156 88,95




#### 18 WANDHALTER FLEX CFW200S

Besonders kompakte Halterung mit zwei Drehpunkten und Verriegelung.

Farbe schwarz. Wandabstand eingeklappt 177 x 256 x 28 mm. Farbe schwarz. Traglast max. 6,5 kg. Gewicht 0,9 kg.

9961923 68,95



#### 19 DREHADAPTER FLEX CFZ103

Zur platzsparenden Hochkant-Montage von TV-Geräten. Der TV lässt sich einfach per 90° Drehung in die Sichtposition schwenken.

Gewicht 0,49 kg.

9958343 89,95



#### 20 TV-HALTER FLEX CFA100H AUSZUG FÜR FERNSEHSCHRANK

Lässt sich liegend oder hängend montieren

- Ausziehbar mit Verriegelung
- Extrem leicht und platzsparend
- TV lässt sich um 360° drehen und um max. 125° neigen

Farbe schwarz. Traglast max. 6,5 kg. Material Aluminium. Maße 180 x 85 x 370 mm (B x H x T). Gewicht 2,5 kg.

9961921 209,00



#### 21 TV-HALTER FLEX CFA101L, SEITLICHER AUSZUG

Zur Montage seitlich in und an Schränken.

- Rechts und links montierbar
- Ausziehbar, mit Verriegelungstaste
- Halteplatte schwenkbar (190°) und neigbar (+/-8°)

Farbe schwarz. Traglast max. 6,5 kg. Material Aluminium. Maße 410 x 42 x 155 mm (B x H x T). Gewicht 2,6 kg.

9961922 199,00



#### 22 TV-HALTER FLEX CFA102L, SEITLICHER AUSZUG MIT PUSHLOCK

Zur Montage seitlich in und an Schränken. Mit dem leichtgängigen Auszug und der Drehfunktion lässt sich das TV-Gerät in die gewünschte Position bringen. So lässt sich das TV-Gerät von der Sitzgruppe und vom Bett aus betrachten.

- Ver- / Entriegelung durch Pushlock
- Halteplatte um 190° drehbar

Farbe silber. Traglast max. 6,5 kg. Material Aluminium. Schienenlänge ausgezogen, mit TV- Halteplatte/ohne TV-Halterplatte ca. 865 mm/835 mm. Maße eingeklappt ca. 395 x 146 x 45 mm (B x H x T). Gewicht ca. 2,1 kg.

9955979 209,00



### 1 MONITOR SAFETY CSM7010

7 Zoll (17,8 cm) Monitor für bis zu drei Rückfahrkameras. Hervorragende Bildqualität durch Display mit hoher Auflösung. Universell verwendbar für CVBS- und AHD-Kameras. Aufgrund der umfassenden Anschluss- und Einstellmöglichkeiten sehr universell einsetzbarer Monitor.

- o Bedienmenü zur Einstellung der Funktionen.
- o Parkhilfslinien für alle drei Kameraeingänge getrennt einstellbar.
- o Abschaltzeit nach Entfernen des Triggers zwischen 0 und 10 Sekunden einstellbar.
- o Mit Halter und Fernbedienung.

Maße 18,0 x 12,1 x 2,4 cm (B x H x T). Gewicht 0,8 kg.

**9961924**

**299,00**

## Rückfahrvideosysteme = Sets mit Kamera und Monitor CSM7010



### 2 RÜCKFAHRVIDEOSYSTEM SAFETY CSV7010T

Komplettpaket mit 7" (17,8 cm) Farbmonitor (16:9) und Twin-Farbkamera inkl. Infrarot-LEDs. Rückfahrkamera mit zwei separaten Farbkameras. Winkeldifferenz in 15° Stufen einstellbar. Manuelle oder automatische Umschaltung mit dem Rückwärtsgang. Inkl. 20 m Anschlusskabel. Blickwinkel Kamera (diagonal) 110° (nach unten) / 90° (nach hinten).

Stromverbrauch 9 W. Maße Kamera 10,8 x 8,6 x 6,6 cm. Maße Monitor 18,0 x 12,1 x 2,4 cm (B x H x T). Gewicht 0,8 kg.

Lieferumfang Monitor CSM7010, Rückfahrkamera CS100T inkl. Y-Adapter, Verbindungsleitung MCA29004 (20 m), Fernbedienung für den Monitor, Leitungssatz, universeller und kompakter Monitorhalter.

**9962051 689,00**



### 3 RÜCKFAHRVIDEOSYSTEM SAFETY CRV7010

Komplettpaket mit 7" (17,8 cm) Farbmonitor (16:9) und Farbkamera inkl. Infrarot-LEDs und Mikrophon. Autom. Aktivierung mit Einlegen des Rückwärtsgangs. Inkl. 20 m Anschlusskabel.

Stromverbrauch 9 W. Maße Kamera 7,6 x 7,3 x 8,5 cm. Maße Monitor 18,0 x 12,1 x 2,4 cm (B x H x T). Gewicht 0,8 kg.

Lieferumfang Monitor CSM7010, Rückfahrkamera CS100, Verbindungsleitung MCA29004 (20 m), Fernbedienung für den Monitor, Leitungssatz, universeller und kompakter Monitorhalter.

**9962052 499,00**



### 4 RÜCKFAHRVIDEOSYSTEM SAFETY CSV7010HD

Komplettpaket mit 7" (17,8 cm) Farbmonitor (16:9) und erstklassiger AHD-Rückfahrkamera inkl. Infrarot-LEDs. Rückfahrkamera mit zwei separaten Farbkameras. Winkeldifferenz in 15° Stufen einstellbar. Manuelle oder automatische Umschaltung mit dem Rückwärtsgang. Inkl. 20 m Anschlusskabel. Blickwinkel Kamera (diagonal) 110° (nach unten) / 90° (nach hinten).

Stromverbrauch 9 W. Maße Kamera 10,8 x 8,6 x 6,6 mm. Maße Monitor 18,0 x 12,1 x 2,4 cm (B x H x T). Gewicht 0,8 kg.

Lieferumfang Monitor CSM7010, Rückfahrkamera CS122 inkl. Adapter, Verbindungsleitung MCA29004 (20 m), Fernbedienung für den Monitor, Leitungssatz, universeller und kompakter Monitorhalter.

**9963316 549,00**



### 5 RÜCKFAHRVIDEOSYSTEM CSV7010B FÜR BREMSLEUCHTE

Komplettpaket mit 7" (17,8 cm) Farbmonitor (16:9) und Farbkamera inkl. Infrarot-LEDs und Mikrophon. Autom. Aktivierung mit Einlegen des Rückwärtsgangs. Inkl. 20 m Anschlusskabel und Farbkamera für die dritte Bremsleuchte. Kompatibel mit Ducato, Jumper und Boxer.

Stromverbrauch 9 W. Maße Kamera 34,5 x 8 x 4,5 cm. Maße Monitor 18,0 x 12,1 x 2,4 cm (B x H x T). Gewicht 0,8 kg.

Lieferumfang Monitor CSM7010, Rückfahrkamera CS120B, Verbindungsleitung MCA29004 (20 m), Fernbedienung für den Monitor, Leitungssatz, universeller und kompakter Monitorhalter.

**9962053 459,00**



### 6 SPIEGELMONITOR SAFETY CSM4300SD

Caratec Safety CSM4300SD 11 cm (4,3") Spiegelmonitor mit fahrzeugspezifischem Halter für Fiat Ducato, Citroen Jumper und Peugeot Boxer X290 (ab 2014).

- o Perfekt integriert, optimal im Sichtfeld und intuitiv ablesbar. Zwei Kameraeingänge.
- o Passend für Remis-Verdunkelung. (Nicht verwendbar in Verbindung mit Dometic Verdunkelung).

Maße ohne Halter 27 x 8,1 x 4,5 cm. Gewicht 0,8 kg.

für Fahrzeuge ohne Assistenzsysteme

**9929296**

**299,00**

für Fahrzeuge mit Assistenzsystemen

**9961925**

**299,00**

**caratec.**
**7 SAFETY CS100TU TWIN-KAMERA, MIT UMSCHALTBOX**

Rückfahrkamera mit zwei Kameras in einem Gehäuse. Winkeldifferenz zwischen den Kameras in 15° Stufen einstellbar. Set CS100TU mit 2-fach Umschaltbox. Passend für viele Moniceiver und Navigationssysteme. Mit separatem Steuergerät, 20 m Leitung mit Cinch-Stecker zum Anschluss an Navigationssysteme oder Moniceiver. Maße 15,8 x 3,6 x 8,1 cm (B x H x T).

9952748 549,00



CS111 BLA



CS112 TBLA

**caratec.**
**8 RÜCKFAHRKAMERA SAFETY CS111BLA UND CS112 TBLA**

Diese Kameras sind für Reisemobile vorgesehen, die ab Werk mit dritten Bremsleuchten von Hella und AL ausgestattet sind. Die Twin-Kamera ermöglicht die optimale Sicht auf den nachfolgenden Verkehr während der Fahrt sowie den Bereich hinter dem Fahrzeug beim Rangieren. Sie ist besonders für Navis und Moniceiver mit mehreren Kameraeingängen geeignet.

- o Inkl. 15 m Anschlussleitung mit Cinch-Stecker

Maße 290 x 55 x 48 mm (B x H x T).  
Gewicht 412 g.

CS111 BLA 9955976 219,00

Maße 290 x 55 x 57 mm (B x H x T).  
Gewicht 512 g.

CS112 TBLA 9955975 319,00

**caratec.**
**9 RÜCKFAHRKAMERA SAFETY CS120BLA**

Die Weitwinkel-Kamera für die dritte Bremsleuchte integriert. Die Konsole wird einfach zwischen Karosserie und Bremsleuchte montiert. Die Original-Bremsleuchte wird weiterverwendet und gehört nicht zum Lieferumfang. Der Sichtwinkel beträgt 150°.

Maße 34,5 x 4,4 x 7,4 cm (B x H x T).

9961919 219,00


**caratec.**
**10 KAMERA SAFETY CS100LA**

- o Farb-Rückfahrkamera in eleganter Optik
- o mit IR-Beamer
- o Sichtwinkel diagonal 110°
- o Sichtwinkel horizontal 79°
- o Sichtwinkel vertikal 104°
- o ¼" Farb-CCD
- o Lichtempfindlichkeit 0 Lux
- o Inkl. 20 m Anschlussleitung mit Cinch-Stecker

Maße 70 x 44 x 45 mm (B x H x T).

9950199 229,00


**caratec.**
**11 SAFETY CS100MELA FARB-MINIATURKAMERA**

Breiter Blickwinkel von 160° ermöglicht die Montage an niedrigeren Einbauorten. Zwei unterschiedliche Halter im Lieferumfang.

- o Inkl. 20 m Leitung mit Cinch-Stecker zum Anschluss an Navigationssysteme oder Moniceiver.

Maße 21,5 x 21,5 x 21,5 mm (B x H x T). Gewicht 642 g.

9950256 149,00


**caratec.**
**12 UNTERBODEN-KAMERA SAFETY CS105ULA**

Wird unterhalb des Fahrzeugbodens montiert, um die richtige Position für die Entsorgung zu finden. Das robuste Stahlgehäuse schützt die Kamera und die integrierte IR-Beleuchtung sorgt für gute Sicht auch bei Dunkelheit.

- o Inklusiv 10 m Kabel mit Cinch-Stecker

Maße 106 x 103 x 66 mm (B x H x T).

9954489 279,00


**caratec.**
**13 KAMERA CS121LA**

Kompakt, robust und mit hervorragender Bildqualität. Die Kamera CS121LA (NTSC) eignet sich für eine Vielzahl von Anwendungen. Das kompakte Gehäuse macht sich gut an der Rückwand des Wohnmobils und ermöglicht die Montage auch bei beengten Platzverhältnissen.

- o Inklusiv 15 m Kabel mit Cinch-Stecker

Maße 63 x 32 x 31 mm (B x H x T).

9963317 229,00


**caratec.**
**14 MINIATURKAMERA SAFETY CS102LA.03**

Schlankes Gehäuse und unauffällige Optik mit integrierter Leitungsführung. Durch den größeren Blickwinkel ist die Kamera flexibel in Bezug auf die Einbauhöhe. Sie schaut außerdem weiter über den Heckstoßfänger hinaus als herkömmliche Kameras, man sieht also mehr, was hinter dem Wohnmobil passiert.

- o Inklusiv 15 m Kabel mit Cinch-Stecker

Maße 43 x 66 x 37 mm (B x H x T).

9961918 179,00


**15 SCART-KABEL 21-POLIG, 6MM**

Gesamtlänge 1,5 m.

9982227 4,10


**16 SCART-STECKER**

3 CINCH-Buchsen mit Schalter IN/OUT

9982392 9,30


**17 CINCH VERLÄNGERUNG**

4 Cinchkupplungen.

Länge 2,0 m 9950331 7,50


**18 VIDEOKABEL - SCART/CINCH**

Scart-Stecker 21-pol. / 3 Cinch-Stecker (Video, 2 x Audio)

Länge 2,0 m 9982403 9,95


**19 HDMI-LEITUNG MIT ETHERNET**

High Speed HDMI-Kabel, AWG 30, mit Ethernet, 6 mm.

Länge 1,5 m 9950332 8,20

Länge 3,0 m 9950327 11,50

Länge 5,0 m 9950328 14,50

Länge 10,0 m 9950329 19,95

**caratec.**
**20 AUDIO-/VIDEOLEITUNG**

Cinch-A/V-Leitung

Länge 3 m 9980334 12,95

Länge 6 m 9951823 18,95

Länge 10 m 9980331 19,95


**caratec.**
**21 KOMBILEITUNG INSTALL CI201L/CI205L**

Ideal zur Verwendung mit beweglichen TV-Haltern. Stromversorgungsleitung mit Kombistecker für Bordsteckdose und Zigarettenanzünder sowie 2,1/5,5 mm Hohl-

stecker. Passend für Caratec TV-Geräte mit Sat-Receiver und viele weitere Geräte.

Länge 1,5 m 9950276 19,95

Länge 2,5 m 9958344 24,95






HD TVI Kamera



CM-720 T Monitor



CM-1002 T Monitor



2D Darstellung

**WICHTIGER HINWEIS**  
Die Ermittlung der Kamerapositionen und die notwendige Kalibrierung nach der Montage können nur von durch den Hersteller geschulten und ausgestatteten Caravanning Fachwerkstätten vorgenommen werden.

**Rückfahrvideoesystem 360° CAMOS HD**

**1 RÜCKFAHRVIDEOESYSTEM 360° CAMOS HD  
MIT 7" MONITOR CM-720 T**

Inhalt: 4 HD TVI Kameras, HD Monitor 7", 360° Camos HD ECU Box  
**9955749 1.999,00**

**2 RÜCKFAHRVIDEOESYSTEM 360° CAMOS HD  
MIT 10,1" MONITOR CM-1002 T**

Inhalt: 4 HD TVI Kameras, HD Monitor 10,1", 360° Camos HD ECU Box  
**9957666 2.299,00**

**Rückfahrvideoesysteme**



CM-430 Monitor

**MONITOR CM-430**

Maße 14 x 8,3 x 2 cm (B x H x T). Gewicht 238,5 g.

- o Monitor 4" (CM-430), 7" (CM-720)
- o 1 Video-Eingang für CAMOS TVI Signal
- o Auflösung 272 x 480 px (H x V)(CM-430)/ 800 x 480 px (H x V)(CM-720)
- o Hohe Leuchtkraft

**MONITOR CM-720**

Maße 18,7 x 11,4 x 2,7 cm (B x H x T). Gewicht 417 g.

- o Geringe Blendempfindlichkeit
- o Kontrast 600:1 (CM-430), 500:1 (CM-720)
- o Helligkeit 400 cd/m²
- o Betriebsspannung (DC12-24 V)

**3 RÜCKFAHRVIDEOESYSTEME BESTEHEND AUS MONITOR UND KAMERA**

Rückfahrvideoesystem SV-420	Monitor CM-430 + Kamera CM-200M	<b>9955748</b>	<b>319,00</b>
Rückfahrvideoesystem SV-448	Monitor CM-430 + Kamera CM-48	<b>9953525</b>	<b>319,00</b>
Rückfahrvideoesystem MV-730	Monitor CM-720 + Kamera CM-5180M HD	<b>9983657</b>	<b>499,00</b>
Rückfahrvideoesystem TV-720	Monitor CM-720 + Kamera CM-49	<b>9951673</b>	<b>599,00</b>

**Rückfahrkameras**

- o Lieferung inkl. Cinch-Adapter zum Anschluss an Moniceiver
- o Neue 1,3 MP HD WDR Technologie



**4 RÜCKFAHRKAMERA  
CM-48 NAV/CM-48W NAV**

Solide Farbkamera ähnlich der CM-49 und ebenfalls mit Infrarot LEDs, Mikrofon und integrierter Heizung ausgestattet. Der Blickwinkel von 160° (diagonal) macht das Rangieren und Rückwärtsfahren zum Kinderspiel.

Maße 8,4 x 5,2 x 5,5 cm (B x H x T). Gewicht 435 g.  
weiß **9957659 259,00**  
schwarz **9953524 259,00**



**5 KAMERA CM-5180M HD NAV**

Die Kamera vereint 2 Blickwinkel in nur 1 Linse und ermöglicht durch softwaregestützte digitale Bildverarbeitung beim Einlegen des Rückwärtsganges die Sicht nach unten und bei Vorwärtsfahrt die Beobachtung des rückwärtigen Verkehrs. Dank ihrer HD-Auflösung bietet sie dabei besonders brillante Bilder.

Maße 2,8 x 3,3 cm (Ø x H). Gewicht 45 g.  
**9983658 248,00**



**6 RÜCKFAHRKAMERA  
CM-49 NAV/CM-49W NAV**

Twin-Vue Kamera mit 2 Linsen in einem Gehäuse und Einkabellösung für den Blick hinter das Fahrzeug. Während der Fahrt kann die obere Linse mit 60° Blickwinkel als Rückspiegeleratz genutzt werden. Im Rückwärtsgang ist das Heck zu sehen.

Maße 8,4 x 5,5 x 51,4 cm (B x H x T). Gewicht 478 g.  
weiß **9925644 429,00**  
schwarz **9951670 429,00**

**Kastenwagen Rückfahrkamera**

Pos. 7 - 10: für Fiat Ducato (X250, X290), Peugeot Boxer und Citroen Jumper



**7 CS-4515M-BL NAV**

Camos Kamertechnologie integriert in eine dritte Bremsleuchte. Erhältlich als normale Rückfahrkamera mit Parklinien.  
Maße 32,5 x 3,7 x 10 cm (B x H x T). Gewicht 1 kg.  
**9957660 249,00**

**8 CSM-4518M-BL NAV**

Multi-Kamera mit zwei verschiedenen Blickwinkeln (Rückfahrblickwinkel und Rückspiegelblickwinkel).  
Maße 32,6 x 3,7 x 10 cm (B x H x T). Gewicht 1 kg.  
**9957665 319,00**



**9 CAM 35 REAR NAV**

Kamera, integriert in Bremslichtkonsole.  
o Farb-Zylinderkamera (NTSC), 1/4" CMOS  
o Weitwinkelobjektiv (140° diagonal)  
o Montage im Original-Bremslicht  
o Erweiterbar mit Fernsichtkamera 9951832  
o Vorbereitet für den Anschluss an Navigationssysteme (Inkl. Cinch Adapter)  
**9951831 299,00**

**10 CAM 35 FERNSICHTKAMERA**

Farbkameramodul zur Nachrüstung in die Bremslichtkonsole CAM35 REAR.  
o Teleobjektiv (60° diagonal)  
o Passender Switch Adapter 9942355  
**9951832 149,00**



**11 RÜCKFAHRKAMERA CM-200M NAV**

Sie hat trotz ihrer Größe alle Eigenschaften, die eine Rückfahrkamera haben muss. Mit Infrarot-LEDs und integrierter Heizung. Das Mikrofon und der Blickwinkel von 140° runden die Ausstattung ab.  
Maße 3,7 x 3,8 x 2,7 cm (B x H x T). Gewicht 180 g.  
**9955747 219,00**

Die technisch zulässige Gesamtmasse des Fahrzeugs sowie die technisch zulässige Gesamtmasse auf der Achse dürfen nicht überschritten werden. Nachträglich am Fahrzeug angebrachtes Zubehör verringert die Zuladungsmöglichkeit und beeinflusst die Achslasten. Nachträgliche Änderungen am Fahrzeug (z. B. Ablastung), die die Messwerte des Fahrzeugs beeinflussen, liegen im Verantwortungsbereich des Fahrzeughalters. Weitere Hinweise & Erläuterungen zur Gewichtsthematik finden Sie in den Verkaufsunterlagen und auf den Websites der Hersteller.



**12 PERFECTVIEW CAM 360**

Das Dometic System CAM 360AHD mit hochauflösender Bildtechnik bietet Ihnen eine perfekte Rundumsicht. Vier Megapixel-Kameras mit 180° Bildwinkel erfassen das Geschehen rund um Ihr Fahrzeug.

Lieferumfang Frontkamera, Rückfahrkamera, zwei Seitenkameras mit jeweils 180° Weitwinkelobjektiv, Schaltbox mit Videosplitter, Fernbedienung. Das System verfügt über einen RCA-Verbinder (A/V) zum Verbinden von Geräten mit A/V-Eingängen wie z. Bsp. Moni- und Naviceiver. Das System verfügt über einen RCA-Verbinder (A/V) zum Verbinden von Geräten mit A/V-Eingängen wie z. Bsp. Moni- und Naviceiver.

**9956511 2.095,00**



**BIRD VIEW**



**13 PERFECT VIEW CAM 44 NAV**

Kleinste Farb-Doppelkamera mit Shutter und extrabreitem Bildwinkel

- o Farb-CMOS-Kamera (PAL) mit LED
- o Großer Bildwinkel im Nahbereich (140° diagonal)
- o Telefunktion im Fernbereich (50° diagonal)
- o Automatische, motorbetriebene Kameraabdeckung
- o Abstandsmarken im Rückfahrmodus
- o Vorbereitet für den Anschluss an Navigationssysteme (Inkl. Cinch Adapter)

Maße 11,4 x 7,4 x 6,2 cm (B x H x T).

silber **9940674 975,00**  
weiß **9951828 975,00**

**PERFECTVIEW CAM44 OHNE NAV**

Für den Anschluss an Dometic Monitore (ohne Cinch Adapter).

silber **9935571 865,00**  
weiß **9958269 865,00**



**14 PERFECTVIEW CAM 45 NAV**

Rückfahrkamera ausgelegt für stärkste Belastungen, staub- und wasserdicht nach IP 69K, superkompakt gebaut und einfach zu montieren. Für eine noch bessere Nachtsicht ist die Kamera mit separierten IR-LEDs ausgestattet. Reflexionen werden so verhindert.

- o Vorbereitet für den Anschluss an Navigationssysteme (Inkl. Cinch Adapter)

Maße 7,5 x 5 x 6 cm (B x H x T).

silber **9940677 289,00**  
weiß **9940678 289,00**

**PERFECTVIEW CAM45 OHNE NAV**

Für den Anschluss an Dometic Monitore (ohne Cinch Adapter).

silber **9924938 259,00**  
weiß **9938243 259,00**



**15 PERFECT VIEW CAM 18 NAV**

- o Flexibel ausrichtbare Farb-Kugelkamera
- o Bildsensor 1/4" CMOS-Sensor (PAL). Ein Bildwinkel von 140° diagonal.

- o Mit 6 LED's für verbesserte Nachtsicht.
- o Integriertes Mikrofon.
- o Auch als Seitenkamera einsetzbar.
- o Schutzklasse IP69K.
- o Inkl. Adapterkabel.
- o Vorbereitet für den Anschluss an Navigationssysteme (Inkl. Cinch Adapter)

Maße 8,4 x 5,8 x 4,4 cm (B x H x T).

schwarz **9930422 329,00**  
weiß **9952699 329,00**

**Hochauflösende Monitore – erstklassige Bilderwiedergabe**



**16 MONITOR M55L AHD**

Bildschirmdiagonale 5"/12,7cm. Helligkeit 350cd/m². Eingang 2+1 mit Signalerkennung. Auflösung 384.000 Pixel. Maße 14,6 x 8,7 x 2,6 cm (B x H x T). Gewicht 350 g.

**9932848 435,00**



**17 LCD MONITOR M75L AHD**

Bildschirmdiagonale 7" / 17,8 cm. Helligkeit bis zu 600 cd/m². Eingang 2+1 mit Signalerkennung. Auflösung 600.000 Pixel. Maße 19 x 11 x 2,6 cm (B x H x T). Gewicht 400 g.

**9932937 475,00**



**18 LCD MONITOR M75LX AHD**

Auflösung 614.000 px. Maße 19 x 11 x 2,6 cm (B x H x T). Gewicht 400 g.

**9938494 515,00**

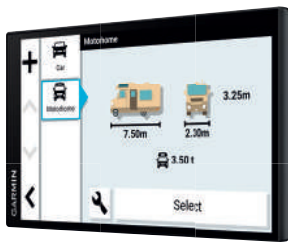
Weitere Modelle auf Anfrage erhältlich.

# GARMIN



ZUSÄTZLICHES  
KARTEN-  
MATERIAL  
KOSTENLOS\*

NORDAMERIKA • SÜDAMERIKA  
NAHER OSTEN & NORDAFRIKA  
AUSTRALIEN & NEUSEELAND



CAMPER 795



CAMPER 895



CAMPER 1095

## Erfahre unvergessliche Momente mit deinem Garmin Camper

Genieße traumhafte Landschaften und erkunde neue Gegenden. Die Camper Serie mit fahrzeugspezifischer Routenführung und Fahrerassistenz führt dich entspannt an dein Ziel. Und dank der großen Auswahl an Points of Interest findest du schnell und einfach die schönsten Aussichtspunkte, Camping- und Stellplätze sowie coole TripAdvisor® und Foursquare® Empfehlungen.

- Updatefähige Navigationskarten (via WLAN) für Europa (46 Länder) & Südafrika
- Fahrzeugspezifische Routenführung für Camper
- Garmin Fahrerassistenz und Ankunftsplanung mit Satellitenbildern
- Live-Verkehrsinfos via DAB und Garmin Drive App
- Datenbank mit ACSI™, Campercontact™ und Trailer's PARK™
- TripAdvisor® und Blank Michelin® Green Guide Empfehlungen
- Trendy Places, LocalSpots und Roundtrip Routing
- Smart Notifications, Sprachassistenz und Bluetooth® Freisprechfunktion
- Echtzeitdienste für Verkehrsinfos, Wetter, Kraftstoffpreise und mehr
- Kompatibel mit der Garmin Rückfahrkamera BC™50
- Camper 895/1095 spezifisch: Anwendung im Quer-/Hochformat, Magnethalterung sowie zusätzliche Straßenkarten via Download für: Afrika, Naher Osten, Nord-/Südamerika, Australien und Neuseeland.

<b>1 Camper 795 MT-D</b>	7 Zoll Display (1.024 x 600 Pixel)	<b>9961929</b>	<b>449,95</b>
<b>2 Camper 895 MT-D</b>	8 Zoll Display (1.280 x 800 Pixel)	<b>9961931</b>	<b>699,95</b>
<b>3 Camper 1095 MT-D</b>	10 Zoll Display (1.280 x 800 Pixel)	<b>9961932</b>	<b>899,95</b>

\*Das zusätzliche Kartenmaterial als kostenlosen Download via Garmin Express gibt es ausschließlich für den Garmin Camper 895 & Garmin Camper 1095.



**4 RÜCKFAHRKAMERA BC50 NIGHT VISION**  
Drahtlose Rückfahrkamera mit NightGlo-Nachtsicht-Technologie – leuchtet im Dunkeln den Bereich hinter dem Fahrzeug aus.  
**9961933 299,95**

## VIEO™ INFOTAINMENT FÜR FREIZEITFAHRZEUGE

MIT ABNEHMBAREN 8" ODER 10" BEDIENTEIL



### VIEO RV RADIO

Das Vieo™ Radio / Dock ist die Basis für das voll integrierte Infotainmentsystem und somit der erste Schritt für die Installation im Reisemobil. Es ermöglicht viele Anwendungen auf einem System, liefert Strom zum Laden des Displays im angedockten Zustand und ist mit den abnehmbaren 8" und 10"-Bedienteilen kompatibel. Das Bedienteil kann vom Radio abgenommen werden und als Fernbedienung im Innen- und Außenbereich des Wohnmobils verwendet werden. Er bietet die vollständige Fusion® Medienintegration für die Lautstärkeregelung in mehreren Zonen. Die spezifische Navigation bietet Sprachsteuerung, Warnfunktionen und Sonderziele für den Urlaub im Reisemobil.

- MOBILITÄT – Das abnehmbare Bedienteil kann als Fernbedienung im gesamten Innen- und Außenbereich des Wohnmobils verwendet werden, um das Infotainment-System vollständig zu bedienen
- RADIO / DOCK – Mit Tasten zur Steuerung der Radiofunktionen und zur Stromversorgung des abnehmbaren Bedienteils
- NAVIGATION – spezifische Garmin-Navigation für Freizeitfahrzeuge mit Sprachsteuerung, spezifische Routenführung unter Verwendung von Fahrzeugmaßen und Gewicht, Warnfunktionen und Sonderzielen
- MEDIENINTEGRATION – Vollständige Medienintegration des Premium FUSION® Soundsystem; Inklusive Multizone-Lautstärkeregelung über das FUSION PartyBus™ Audio-Distributionsnetzwerk (für bis zu vier benennbare Zonen), Bedienung auch über die kostenlose FUSION-Link™ App für Smartphones
- AUDIOQUELLEN – MW / UKW / DAB / AUX / BT / USB / AIRPLAY
- SMARTPHONE-FUNKTIONEN – Koppeln Sie Ihr VIEO mit einem kompatiblen Smartphone für Benachrichtigungen mit der Garmin Drive™ -App, Übertragen von Adressen, Live-Verkehrskameras, grundlegende Wetter und Parkplatzinformationen
- DIGITAL SWITCHING – Benutzeroberfläche für die Steuerung und Überwachung des Wohnmobils (wenn ein EmpirBus™ oder anderes kompatibles System im Fahrzeug verbaut ist).
- SICHERHEITSFUNKTIONEN – spezifische Sicherheitsfunktionen, erweiterte Funktionen zur Fahrerassistenz (erfordert eine Frontkamera und eine benutzerdefinierte Konfiguration für die Installation) und vieles mehr.
- KAMERA-EINGANG – Vier Kameraeingänge (Cinch) zur Installation kompatibler Kameras für Rück-Ansicht (mit Mikrofoneingang für Rückfahrkamera), Vorder-Ansicht und durch blinker-aktivierte Seitenkameras
- UPDATES – Karten- und Software-Updates über Wi-Fi®-Konnektivität, kein Computer erforderlich, Updates über GARMIN Express ebenfalls möglich.



Modell	5 DOCK VIEO RV 52 RADIO	6 BEDIENTEIL 8" VIEO RV 852	7 BEDIENTEIL 10" VIEO RV 1052
Maße (B x H x T cm)	17,6 x 7,1 x 13,5	20,0 x 12,5 x 2,0	24,5 x 15,4 x 1,7
Display Größe (diagonal Zoll) (B x H cm)	-	8 (17,2 x 10,7)	10,1 (21,6 x 13,5)
Auflösung (Pixel)	-	1.280 x 800	1.280 x 800
Display Typ	-	WXGA	WXGA
Batterie	-	Aufladbarer Lithium-Ionen Akku	Aufladbarer Lithium-Ionen Akku
Art.-Nr.	<b>9957644</b>	<b>9957639</b>	<b>9957640</b>
Preis	<b>749,95</b>	<b>749,95</b>	<b>849,95</b>




### 8 WANDLADDESCHALE RV850/1050

Wandladeschale für RV852/1052 Bedienteil / PND. Enthält Ladeschale und 12V-Spannungsversorgung für die Installation im Aufbau.

Maße 8,5 x 8,5 x 3 cm (B x H x T).

**9957646 129,95**



Fiat Ducato



Mercedes Sprinter (2006-2017)



Mercedes Sprinter (ab MJ 2018)



Iveco Daily

### 9 MONTAGEKITS

Montagekit Garmin VIEO mit Radiovorbereitung für Mercedes Sprinter, Fiat Ducato (ab MJ 2006) und Iveco Daily (ab MJ 2014).

Lieferumfang Metallwinkel, Verschraubungen, Freisprechmikrofon, Verkabelung für Stromversorgung, Lautsprecher, Lenkradfernbedienung aktuell nur für FIAT Ducato 7&8 sowie Iveco Daily 6!

Ducato 2006-2021 (bis S7), Jumper und Boxer ab 2006	<b>9957641</b>	<b>149,95</b>
Ducato ab 2021 (S8)	<b>9958350</b>	<b>149,95</b>
Mercedes Sprinter (2006-2017)	<b>9957643</b>	<b>149,95</b>
Mercedes Sprinter (2006-2018/03)	<b>9961219</b>	<b>199,95</b>
Iveco Daily (ab 2014)	<b>9957642</b>	<b>149,95</b>



**1 7 ZOLL FUNK-AHD-MONITOR MIT FULL-HD-RÜCKFAHRKAMERA, BIS 4 KAMERAS**

CARGUARD REAR ANGEL VIEW RAV-FMS 7QHD, 7 Zoll Funk-AHD Monitor, 1.024 x 600 Pixel + kabellose RAV-F Funk-Rückfahrkamera 1.080p, 115°, 4 Kamera-Eingänge, Split-Funktion, 9-32V, Leitlinien. Das Funk-Übertragungssystem mit digitaler Kamera und 7 Zoll Funk-AHD-Monitor kann in allen LKW, Wohnwagen, Reisemobilen, Bussen, Baumaschinen und anderen Fahrzeugen eingesetzt werden.

**9963481 659,00**

**2 RAV-KI ABBIEGEASSISTENT-KAMERA-SET MIT KÜNSTLICHER INTELLIGENZ, PERSONENERKENNUNG**

CARGUARD TURN ANGEL VIEW RAV-KI Abbiegeassistent-Kamera-Set mit künstlicher Intelligenz, Personenerkennung und Fahreralarmierung, mit Monitor RAV MO-7HD. Diese Turn Angel View® Kamera von Car Guard Systems kann in Echtzeit Personen erkennen, von anderen bewegten Objekten sowie anderen Hindernissen, wie parkende Autos, Bäume oder Laternen unterscheiden und den Fahrer durch eine schneller werdende Tonfolge am Monitor zuverlässig warnen.

**9963483 1.099,00**



**4 PROFESSIONELLES 7" TOUCH ANDROID-NAVIGATIONSSYSTEM FÜR REISEMOBILE**

IntelliRoute CA8040 mit Rückfahrkameraanschluss, WLAN-Updates, aktiver Magnethaltung und Android-App-Erweiterungsmöglichkeiten. Vorteile zum PKW-Navi: IntelliRoute erstellt eine Route basierend auf den Eigenschaften Ihres Fahrzeugs.

**9963482 479,00**



**3 RAV-KI RÜCKFAHRKAMERA-SET MIT KÜNSTLICHER INTELLIGENZ, PERSONENERKENNUNG**

Rear Angel View® KI-Kamera mit Personenerkennung. Diese Rear Angel View® Kamera von Car Guard Systems kann in Echtzeit Personen erkennen, von anderen bewegten Objekten sowie anderen Hindernissen unterscheiden und den Fahrer durch eine schneller werdende Tonfolge am Monitor zuverlässig warnen. Diese künstliche Intelligenz läuft platzsparend auf der Kamera, ohne zusätzliche Hardware.

- o Die in der Größe frei definierbare Erkennungszone ist in der optischen Darstellungsart wählbar
- o Lautstärke, Alarmton und Alarmdauer ist frei wählbar
- o Objekterfassungsbereich: 155°/140°/70°
- o Da der Monitor 3 Kameraeingänge hat, kann das System mit Front und Rückfahrkameras erweitert werden

**9963484 999,00**



**5 RÜCKFAHRKAMERA-BILDÜBERTRAGUNG PER FUNK, SET FÜR EINE ANALOGE KAMERA**

Das Funk-Übertragungssystem für eine analoge Kamera bis 700 TVL kann in allen LKW, Trailern, Bussen, Baumaschinen und anderen Fahrzeugen eingesetzt werden. Das Einparken und Beobachten des rückwärtigen Verkehrs wird so zum Kinderspiel.

**9963485 249,00**



Mit unseren Rückfahrkameras können Sie Multimediasysteme und serienmäßige OEM-Navigationssysteme zahlreicher Hersteller zu einem vollwertigen Rückfahrvideo-System aufrüsten. Das Kamerabild wird auf dem Bildschirm angezeigt, sobald der Rückwärtsgang eingelegt wird. Die raffinierte Konstruktion erlaubt jede beliebige Einbauposition: überkopf an der Decke, an der Wand oder auf dem Boden. Das Kameraanschlusskabel ist unsichtbar und absolut wasserdicht installierbar

**8 Rückfahrkamera CAR GUARD REAR ANGEL VIEW RAV-MD2 Shutter-Doppel 700 TVL**

Die Shutter-Doppel-Rückfahrkamera RAV-MD2 ermöglicht durch diverse Montagemöglichkeiten den Einsatz an Fahrzeugen vieler Branchen und ist außerdem gegen Hochdruckreinigung geschützt.

**9961940 599,00**



**6 REAR ANGEL VIEW™ MINI-SHUTTER-RÜCKFAHRKAMERA RAV-M**

Ausführung	700TVL, 118 Grad
Auflösung	610.000 px
Objektive	Objektiv-Erfassungsbereich vertikal/horizontal/diagonal: 70°/94°/118°
Art.-Nr.	<b>9961937</b>
Preis	<b>378,00</b>

**7 RÜCKFAHRKAMERA CAR GUARD REAR ANGEL VIEW RAV-M MINI SHUTTER**

Ausführung	Full-HD für AHD Monitore, 130 Grad
Auflösung	2.080.000 px
Objektive	Objektiv-Erfassungsbereich vertikal/horizontal/diagonal: 58°/109°/130°
Art.-Nr.	<b>9961938</b>
Preis	<b>340,00</b>



**9 CARGUARD Adapter**

Zum Anschluss von allen CGS-Kameras an vorinstallierte Dometic-Kamerakabel oder Dometic-Monitore - für Dometic-Produkte ab 2010.

**9961939 37,00**



androidauto



# XZENT

## 10 1-DIN INFOTAINER X-127

Der XZENT integriert sich flexibel ins Armaturenbrett diverser PKWs und Reisemobile mit 1-DIN Einbauschacht. Der kapazitive, reaktionsschnelle 9"/22,9 cm Touchscreen mit Echtglasoberfläche zeigt klare, kontrastreiche Bilder und ermöglicht eine einfache, intuitive Steuerung des Geräts.

Via USB docken Sie Ihr Handy direkt an den Infotainer an – der X-127 unterstützt dann Apple CarPlay und Google Android Auto™. Der einfach zu bedienende DAB+ Tuner und der klare Digitalradioempfang sind zusätzliche Pluspunkte. Mit zwei USB-Anschlüssen sorgt der X-127 für bestes Entertainment auf Ihren Reisen. Sie können einen USB-Port zum Abspielen von Audio- oder Videodateien nutzen, während Sie am anderen Anschluss ein mobiles Gerät aufladen. Dazu kommt die Möglichkeit, via Bluetooth nicht nur zu telefonieren, sondern auch kabellos Musik von Ihrem Smartphone zu streamen.

9961856

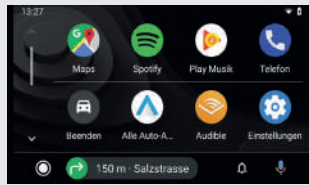
499,00

### AUSSTATTUNG X-127


- o Kapazitiver 22,9 cm / 9" Bildschirm mit Echtglasoberfläche
- o Flexible Displayeinstellmechanik von vertikalem und horizontalem Neigungswinkel und vertikaler Displayhöhe
- o Apple CarPlay, Made for iPod / iPhone, Google Android Auto™
- o DAB+ Tuner mit DAB-DAB Service-Following, MOT Slideshow, Comfort Scan und DLS-Text
- o UKW RDS Radio mit DSP Rauschunterdrückung
- o Bluetooth 4.2 Modul mit Freisprechfunktion und A2DP Musikstreaming, internes und externes Bluetooth Mikrofon
- o Zwei USB 2.0 Ports
- o 8-Band Grafikequalizer, 4 x 40 Watt Verstärker, HDMI
- o Steuerung von bis zu zwei Kamerasystemen mit automatischer Umschaltfunktion und Hilfslinien, CAM Taste
- o Beleuchtete RGB Multicolor Bedientasten
- o Programmierbares analoges Interface für die Zuweisung von Multifunktionslenkradtasten
- o 4.2 Cinch Vorverstärkerausgänge (3 V)
- o 1 x Cinch Video-Out, 1 x Cinch A/V-In
- o 1 x SMA Eingang für GPS Antenne für Apple CarPlay und Google Android Auto, Antenne im Lieferumfang
- o 1 x IR-In zum Anschluss eines CAN / LFB Interfaces



Flexibel einstellbares 9" Display DAB+ Tuner



Apple CarPlay & Android Auto™



Zwei Kamera-Eingänge

Weitere Details zur Ausstattung finden Sie auf [www.xzent.com](http://www.xzent.com)

# ZENEC



androidauto



## 11 1-DIN INFOTAINER Z-N875

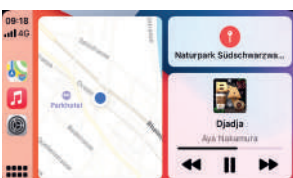
Der ZENEC Z-N875 ist ein top ausgestatteter Infotainer für Reisemobile mit 1-DIN Einbauschacht. Der kapazitive 22,9 cm/9" TFT Touchscreen mit Echtglasoberfläche sorgt für kontrastreiche, scharfe und brillante Bilder.

Der Infotainer ist Apple CarPlay und Google Android Auto™ zertifiziert, hat einen empfangsstarken UKW RDS Tuner und einen topaktuellen DAB+ Twin-Tuner. Die Bluetoothseinheit bietet Freisprechfunktionen und A2DP Musikstreaming. Der Z-N875 steuert bis zu drei Rückfahrkameras und unterstützt die A/V-Wiedergabe via USB und microSDHC Kartenleser.

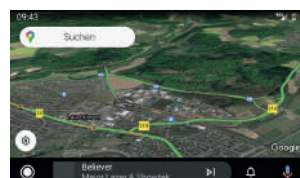
**Ausstattung Z-N875:** Kapazitives 9"/22,9cm Touchscreen Display mit Glasoberfläche, DAB+ Doppel Tuner mit dynamischer Stationsliste, DAB-DAB / DAB-FM Service Following, DLS-Text, MOT Slideshow und TPEG, UKW RDS Radio mit DSP, Apple CarPlay und Google Android Auto™, 2 x USB, Made for iPod/iPhone, Bluetooth Freisprecheinheit & A2DP Musikstreaming, 4 x 50 W Endstufe, HDMI, A/V In & Out, 4.2 Cinch Vorverstärkerausgänge, 3 Kamera-Eingänge mit automatischer Umschaltfunktion, Mikrofon-Eingang und einstellbare Hilfslinien, 1 x IR-In Eingang für externes CAN/LFB Interface, 2 x IR-Fernbedienung, Smartphone Fernbedienungs-App

9958288

599,00



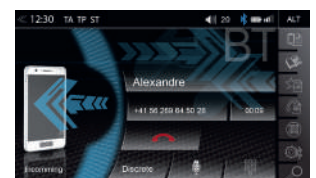
Apple CarPlay



Google Android Auto™



DAB+ Tuner



Freisprechen & Musikstreaming



## 1 NAVICEIVER Z-E3776 FÜR FIAT DUCATO, CITRÖEN JUMPER, PEUGEOT BOXER AB 2006

Der Z-E3776 passt perfekt ins Fahrzeugcockpit und lässt sich bequem über den kapazitiven 9"/22,9 cm Touchscreen, die Sensortasten und den Lautstärkedrehregler bedienen. Der Z-E3776 ist ein top ausgestattetes Multimediasystem mit DAB+ Doppeltuner, UKW RDS Tuner, Made for iPod/iPhone, zwei USB Anschlüssen, HDMI und drei Kamera-Eingängen. Der Naviceiver unterstützt Wireless Android Auto™ sowie Wireless Apple CarPlay und verbindet sich kabellos mit Ihrem Handy.

**9963166 999,00**

Es ist ein optionales Navipaket\* verfügbar, das den Infotainer zielgerichtet zum Reisemobil-Naviceiver erweitert.

\*Die Navigationssoftware ist nicht Bestandteil des Lieferumfangs des Z-E3776

## 2 MONTAGERAHMEN N-XFDUC8

Zum Einbau des Z-E3776 in den Fiat Ducato Serie 8 und 9.

**9960922 29,95**



### AUSSTATTUNG Z-E3776, Z-N975 UND Z-N976

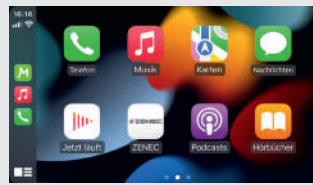
- o Kapazitiver 9"/22,9 cm LCD-TFT Touchscreen mit Glasoberfläche
- o User-Interface zur simultanen Darstellung und Bedienung von internen und externen Datenquellen
- o Wireless Google Android Auto™, Wireless Apple CarPlay
- o DAB+ Doppeltuner mit dynamischer Stationsliste, MOT Slideshow, DAB-DAB/DAB-FM Service Following, DLS-Text
- o UKW RDS Radio mit DSP Rauschunterdrückung
- o 2 x USB, Made for iPod/iPhone, 4 x 50 Watt Verstärker
- o Bluetooth Freisprecheinheit & A2DP Musikstreaming
- o 3 Kamera-Eingänge mit automatischer Umschaltfunktion, Mikrofon-Eingang und einstellbaren Hilfslinien, CAM Taste
- o Kompatibel mit ZENEC „Multiview“ Kameramodellen
- o Bluetooth-Sendeinheit für externe Bluetooth Lautsprecher
- o Fernbedienbar per Smartphone-App und Maxi-Remote
- o 4.2 Cinch Vorverstärkerausgänge, A/V In & Out, HDMI Eingang
- o 1 x IR-In Eingang für externes CAN/LFB Interface
- o Bei Z-E3776: Anbindung der Multifunktionslenkrad-Tasten, inkl. der vorderen Voice- & Telefontasten des Multifunktionslenkrads bei Fiat Ducato III, Serie 8 und 9



Perfekte Fahrzeugintegration



Empfangsstarker DAB+ Doppeltuner



Wireless Apple CarPlay

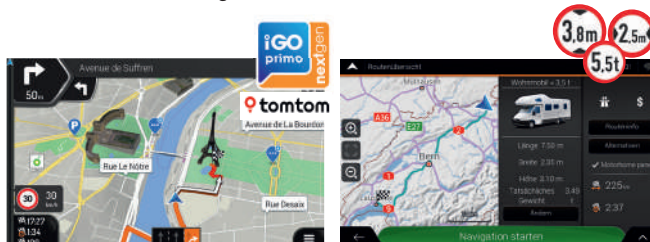


Wireless Android Auto™

### 3 REISEMOBIL-NAVIGATIONSSOFTWARE Z-EMAP76MH-TT3 FÜR Z-E3776, Z-N975 UND Z-N976

Mit dem optional erhältlichen Navigationspaket Z-EMAP76MH-TT3 können die ZENEC Geräte Z-E3776, Z-N975 und Z-N976 zu top ausgestatteten Reisemobil-Naviceivern erweitert werden.

- o 3-D Reisemobil Navigations-Software auf 32 GB microSDHC Karte
- o TomTom Karten für 44 westliche und östliche EU-Länder
- o Vorkonfigurierte Reisemobil Fahrzeugprofile mit Eingabe von Höhe, Breite, Länge, Gewicht, Anhänger, etc.
- o Camping P.O.I. Paket mit ca. 20.000 Sonderzielen und Detailinfos (mehrsprachig in DE/EN/NL/IT/FR)
- o Europa Premium P.O.I. Paket mit über 6,5 Millionen Sonderzielen
- o Integrierte FREEONTOUR / Send-To-Car Funktion für die Reiseroutenplanung
- o Realistische 3-D Darstellung von Gelände, Sehenswürdigkeiten, Innenstädten und Autobahn-Abbiegungen
- o Koppelnavigation zur präzisen Routenführung ohne GPS Signal (Tunnel, Unterführungen etc.)



3D Reisemobil Navigation

Vorkonfigurierte Fahrzeugprofile

- o Navi Splitscreen für Audioquellen mit Anzeige von Straßennamen und der Distanz bis zur nächsten Abbiegung
- o Fahrspurassistent, Tunnel-Modus, 3-D Auto-Zoom für Kreuzungen und Verkehrskreisel und intelligente Berechnung von Alternativrouten etc.
- o TTS Sprachführung
- o TPEG free Verkehrsinfos über DAB+ (Abdeckung länderspezifisch)
- o TMC Verkehrsinfos
- o 3 Jahre kostenfreies Kartenupdate-Abo


### NAVIGATIONSSOFTWARE Z-EMAP76MH-TT3

**9963168 219,00**



#### FREEONTOUR - SEND-TO-CAR

Mit der Send-To-Car Funktion können Sie Camping- und Stellplätze, P.O.I. oder Ihre bei FreeOn Tour geplante Route einfach und bequem per Bluetooth an das Navigationsgerät (Z-E3776, Z-N976 und Z-N975) übertragen. Nähere Informationen erhalten Sie unter [freeontour.com/navigation](http://freeontour.com/navigation)



### 5 MONTAGERAHMEN Z-EACC-IVD

Zum Einbau des Z-N976 in den IVECO Daily VI/VII ab Bj. 2014

9955274 69,00



### 4 2-DIN NAVICEIVER Z-N976

DAB+, UKW, USB, Bluetooth, A2DP – der ZENEC Z-N976 bietet Premium-Infotainment in jedem Fahrzeug mit 2-DIN Schacht. Für detail- und kontrastreiche Bilder, Videos und Naviansichten sorgt das extragroße kapazitive 9"/22,9 cm Display. Dank Wireless Apple CarPlay und Android Auto™ Unterstützung können Sie kompatible Apps und Onlinedienste unkompliziert im Reisemobil nutzen und bequem per Apple Siri, mit dem Google Sprachassistenten oder über den großen Touchscreen steuern (detaillierte Ausstattungsliste siehe gegenüberliegende Seite).

9963167 949,00

Es ist ein optionales Navipaket\* verfügbar, das den Infotainer zielgerichtet zum Reisemobil-Naviceiver erweitert (siehe gegenüberliegende Seite).

\*Die Navisoftware ist nicht Bestandteil des Lieferumfangs des Z-N976

### 6 MONTAGERAHMEN Z-EACC-MBF

Zum Einbau des Z-N976 in den Mercedes-Benz Sprinter III mit Radiovorbereitung ab Bj. 2018

9955275 69,00



Einbaublenden, CAN/Stalk-Interfaces usw. für verschiedene Fahrzeuge (zum Beispiel Ford Transit) sind bei MOVERA erhältlich.



### 7 1-DIN NAVICEIVER Z-N975

Der ZENEC Z-N975 ist ein top ausgestatteter DAB+ Infotainer mit 9"/22,9 cm Touchscreen für Fahrzeuge mit 1-DIN Geräteschacht. Damit sich der Z-N975 perfekt in das Cockpit-Ambiente diverser Fahrzeuge integriert, lässt sich die Beleuchtungsfarbe der Tastenfelder variabel einstellen.

Der integrierte DAB+ Doppeltuner mit dynamischer Stationliste überzeugt mit klarem Digitalradioempfang und komfortabler Bedienung über die großen Sensortasten.

Der Z-N975 unterstützt Apple CarPlay und Google Android Auto™, verfügt über ein umfangreiches Bluetoothsystem, zwei USB-Ports zur A/V Wiedergabe sowie drei Kamera-Anschlüsse mit einstellbaren Hilfslinien und einem Mikrofoneingang (detaillierte Ausstattungsliste siehe gegenüberliegende Seite).

9963318 949,00

Es ist ein optionales Navipaket\* verfügbar, das den Z-N975 zum Reisemobil-Naviceiver erweitert (siehe gegenüberliegende Seite).

\*Die Navisoftware ist nicht Bestandteil des Lieferumfangs des Z-N975

#### EINSTELLBARES DISPLAY

Der Z-N975 verfügt über eine Einstellmechanik, die eine Anpassung des Display-Neigungswinkels (+5° bis -20°) und der vertikalen Display-Höhe (+40 mm bis -20 mm) erlaubt.



### MULTIVIEWKAMERAS

ZENEC Rückfahrkameras sind kompatibel mit dem Z-E3776, Z-N975 und Z-N976. Besonderheit der Kameras ist die Multiview Anzeige, die eine direkte Auswahl und Steuerung verschiedener Bildansichten über den Touchscreen der ZENEC-Geräte ermöglicht.

- o Multiview-Funktion mit sechs Kamerabild-Modi, auswählbar über den Geräte-Touchscreen: normal, von oben, Panorama, L/R-Blindspot, 2-geteilter Bildschirm, 3-geteilter Bildschirm
- o Hochwertiger CMOS Bildsensor mit geringem Stromverbrauch, Bildauflösung von 700 TV Linien mit hoher Lichtempfindlichkeit
- o 15 m langes, auftrennbares Systemkabel
- o Adapterkabel für CAMOS und Dometic optional erhältlich

### 8 ZE-RCE3703MV

Für Fiat Ducato, Citroën Jumper und Peugeot Boxer Campervans

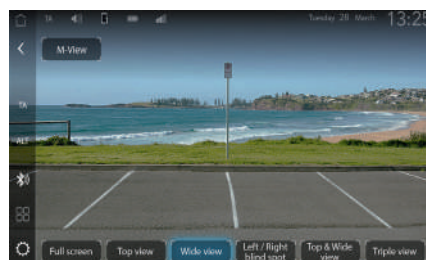
- o Kamerakonzole zur Integration der Bremsleuchte
- o Mechanisch einstellbarer Kamerawinkel



9963181 239,00



9 ZE-RVC80MV  
Universalkamera  
9963182 239,00



10 ZE-RVSC150MV  
Für teil- und vollintegrierte Reisemobile  
9963180 199,00

- o ZE-RVC80MV und ZE-RVSC150MV mit robustem Aluminium-Druckgussgehäuse mit mechanischer Einstellmöglichkeit des vertikalen Bildausschnitts
- o ZE-RVSC150MV mit Nachtsicht IR-LEDs und dynamischer Helligkeitssteuerung via LDR Element



## 2 MONTAGERAHMEN N-XFDUC8

Zum Einbau des X-F275 in den Fiat Ducato Serie 8 und 9.

**9960922 29,95**



## 1 NAVICEIVER X-F275

### FÜR FIAT DUCATO, CITRÖEN JUMPER, PEUGEOT BOXER AB 2006

XZENTs Infotainer X-F275 ist optimal auf den FIAT Ducato III, Citroën Jumper II und Peugeot Boxer II abgestimmt – optisch und technisch. Der X-F275 verfügt über einen großen kapazitiven 8"/20,3 cm Echtglas-Touchscreen und beherrscht das volle Infotainment-Programm. Neben einem analogen UKW-Tuner bietet er DAB+ mit allem Komfort wie dynamische Senderliste, DAB-DAB Service-Following, MOT Slideshow und DLS-Text. Zwei USB 2.0 Ports übernehmen die Audio- und Videowiedergabe.

iPhone-Nutzern bietet der X-F275 Apple Car Play inklusive Siri-Sprachsteuerung, Besitzer von Android-Handys können sich über die vorinstallierte AndroidLink-App freuen: Sie ermöglicht die Spiegelung der Bildschirminhalte von Android-Smartphones auf das Infotainerdisplay und dann eine direkte Steuerung der gespiegelten Apps über den Touchscreen des X-F275.

An den X-F275 lassen sich zwei Rückfahrkameras anschließen, Hilfslinien können eingeblendet und eingestellt werden.

Mit den optional erhältlichen Navipaketen\* X-MAP27-MH1 oder X-MAP27-MH3 wird der Infotainer X-F275 zum umfassend ausgestatteten Naviceiver für Reisemobile.

**9970593 679,00**

\*Die Navigationssoftware ist nicht Bestandteil des Lieferumfangs des X-F275.

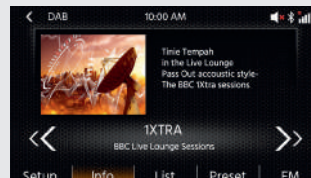
## AUSSTATTUNG X-F275 UND X-F285

- o Kapazitiver 8"/20,3 cm (X-F275) oder 9"/22,9 cm (X-F285) Echtglas-Touchscreen
- o Apple CarPlay
- o AndroidLink für Android OS Smartphones mit Dual-Protokoll Unterstützung
- o UKW RDS Tuner mit DSP
- o DAB+ Twin-Tuner mit dynamischer Stationsliste, DAB-DAB Service-Following, MOT Slideshow, DLS-Text
- o Bluetootheinheit mit Freisprechfunktion und A2DP Musikstreaming, internes und externes Mikrofon
- o Zwei USB 2.0 Ports, 2 Verlängerungskabel im Lieferumfang
- o HDMI, 4 x 40 Watt Verstärker, Made for iPod / iPhone
- o Steuerung von bis zu zwei Kameras mit automatischer Umschaltfunktion, einblendbare Hilfslinien, CAM Direktwahltaste
- o IR-Fernbedienung, Direktanbindung an die Lenkradfernbedienung, IR-IN für CAN/LFB Interface
- o 1 x Cinch A/V-Eingang, 1 x Cinch Video-Ausgang


Weitere Details zur Ausstattung und Fahrzeugkompatibilität finden Sie auf [www.xzent.com](http://www.xzent.com)




Kapazitiver Touchscreen



DAB+ Doppeltuner



Apple CarPlay



AndroidLink

## Erweitern Sie den X-F275 und X-F285 zum Reisemobil-Naviceiver

### 3-4 NAVISOFTWARE X-MAP27-MH1 / MH3

- o Karten für 47 Länder: West- und Osteuropa, Großbritannien, Türkei, Ukraine, Weißrussland und Russland (auf 16 GB microSDHC Karte)
- o Vorkonfigurierte Reisemobil Fahrzeugprofile mit Eingabe von Höhe, Breite, Länge, Gewicht, Anhänger etc.
- o Camping P.O.I. Paket mit ca. 20.000 Sonderzielen und Detailinfos (mehrsprachig in DE/EN/NL/IT/FR)
- o Europa Premium P.O.I. Paket mit über 6,5 Millionen Sonderzielen
- o Spurrassistent, Tunnel-Modus, Auto-Zoom für Kreuzungen und Verkehrskreisel, intelligente Berechnung von Alternativrouten etc.
- o TPEG Service mit Verkehrsinfos über DAB+ (Abdeckung länderspezifisch, kostenlose Version)

### 3 NAVISOFTWARE X-MAP27-MH1

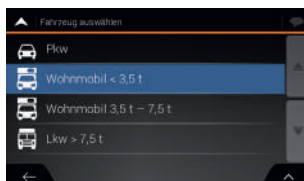
Kostenlose Kartenaktualisierung für 1 Jahr

**9955997 199,00**

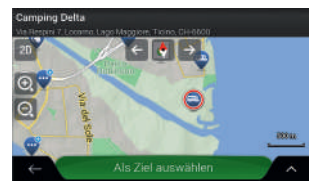
### 4 NAVISOFTWARE X-MAP27-MH3

Kostenlose Kartenaktualisierung für 3 Jahre

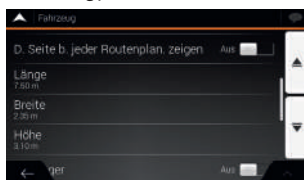
**9952977 249,00**



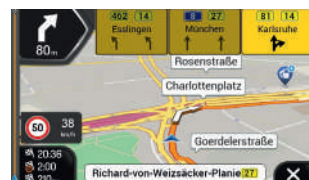
Fahrzeugprofil Auswahl



Hochauflösende Karten



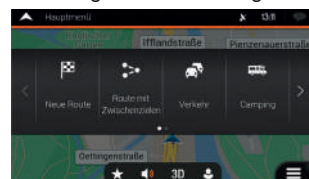
Einstellung Fahrzeugparameter



Eindeutige Routenführung



Camping P.O.I. Paket



Routenplanung Reisemobil





### 5 NAVICEIVER X-F285 FÜR FORD TRANSIT

Der X-F285 ist maßgeschneidert für den Ford Transit (ab Baujahr 2019), integriert sich perfekt ins Armaturenbrett und bietet aktuellste Navigations- und Unterhaltungsfunktionen. Das große kapazitive 9"/22,9 cm Echtglas-Touchscreen ermöglicht eine einfache, intuitive und sichere Bedienung des Geräts.

Via USB-Port können Sie Ihr iPhone direkt an den X-F285 andocken – der XZENT unterstützt dann Apple CarPlay. Die vorinstallierte AndroidLink App ermöglicht die Spiegelung der Bildschirmhalte von Android-Handys auf das Infotainerdisplay und eine direkte Steuerung der Apps über den Touchscreen.

Der X-F285 ist mit einem DAB+ Twin-Tuner ausgestattet, der entspannten mobilen Digitalradio-Empfang in höchster Qualität ermöglicht. Neben einem UKW-RDS Tuner verfügt der X-F285 über zwei USB 2.0 Ports, die sich zur Wiedergabe von Audio- und Videodateien nutzen lassen.

An den X-F285 lassen sich zwei Rückfahrkameras anschließen, Hilfslinien können einblendend und eingestellt werden.

Mit den optional erhältlichen Navipaketen\* X-MAP27-MH1 oder X-MAP27-MH3 (siehe gegenüberliegende Seite) wird der Infotainer X-F285 zum voll ausgestatteten Reisemobil-Naviceiver.

9984191 279,00



\* Die Navigationssoftware ist nicht Bestandteil des Lieferumfangs des X-F285.

Der X-F285 passt perfekt – ohne zusätzliche Blenden und Adapter – in den Ford Transit (ab Baujahr 2019).

XZENT Kabelsatz N-XF280-ISOACC mit Radioschalter für Radiobetrieb ohne Zündung optional erhältlich (9944867).



### 6 2-DIN INFOTAINER X-107

Der X-107 mit seinem kapazitiven 6,75"/17,1 cm Echtglas-Touchscreen passt in jedes Reisemobil mit 2-DIN Schacht und bietet aktuellste Unterhaltungsfunktionen. Dass der X-107 ein echtes Komfortgerät ist, zeigt bereits die übersichtliche Gerätefront mit vier Sensortasten und einem praktischem Lautstärkeregler. Der X-107 ist mit einem DAB+ Tuner und einem UKW World Tuner ausgestattet, via Bluetooth kann man nicht nur telefonieren, sondern auch kabellos Musik vom Smartphone streamen. Dank der integrierten WebLink 2.0 Funktion können Sie diverse Apps Ihres Android oder iOS Smartphones einfach nutzen.

9963319 279,00



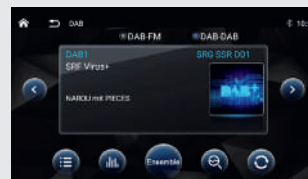
### 7 2-DIN INFOTAINER X-527

Der X-527 ist ein top ausgestatteter 2-DIN Infotainer mit 6,75"/17,1 cm Echtglas-Touchscreen, DAB+ Tuner, UKW World Tuner, Bluetooth-einheit für Freisprechen und Musikstreaming, zwei USB Ports, einem Kamera-In sowie einem HDMI Eingang. Via USB docken Sie Ihr Smartphone direkt an das Mediacenter an – der X-527 unterstützt dann Apple CarPlay und Google Android Auto™. Telefonieren, navigieren, Nachrichten senden und empfangen oder einfach nur Musik und Podcasts hören – alle Funktionen steuern Sie bequem per Siri, den Google Sprachassistenten oder über das Display des Media Centers.

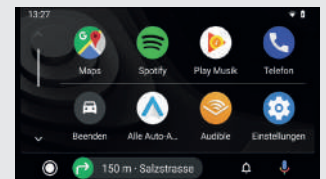
9963322 399,00

### AUSSTATTUNG X-107 UND X-527


- o Kapazitiver 6,75" / 17,1 cm Echtglas-Touchscreen
- o X-527: Apple CarPlay, Google Android Auto™
- o X-107: WebLink® 2.0, mit Unterstützung für Smartphone Audio- und Videoplayer, YouTube, Waze, Genius Maps von Mirai
- o DAB+ Tuner mit DAB-DAB / DAB-FM Service Following und DLS-Text, X-527 zusätzlich mit MOT Slideshow und Comfort Scan
- o UKW RDS Radio mit UKW World Tuner (alle Regionen)
- o Zwei USB 2.0 Ports (X-527), ein USB 2.0 Port (X-107)
- o Bluetooth-einheit mit Freisprechfunktion und A2DP Musikstreaming, internes und externes Freisprechemikrofon
- o 4 x 45 Watt Verstärker
- o Lautstärkeregler, Beleuchtung Sensor-Bedientasten: RGB Multicolor (X-527), weiß (X-107)
- o Steuerung einer Rückfahrkamera mit automatischer Rückwärtsgang Funktion, einblendbare Hilfslinien bei X-527
- o X-527: 1 x AUX Cinch A/V-Eingang und 1 x HDMI Eingang
- o X-107: 1 x Cinch A/V-Eingang
- o IR-IN für CAN/LFB Interface




Empfangsstarker DAB+ Tuner



X-527 mit Android Auto™



X-527 mit Apple CarPlay



X-107: Unterstützt WebLink® 2.0

Weitere Details zur Ausstattung finden Sie auf [www.xzent.com](http://www.xzent.com)

## Universalmonitor für Kameras

### 1 ZE-MRV70

Dieser Universalmonitor ist geeignet für Fahrzeuge mit 12 V oder 24 V Bordnetz, d.h. sowohl für Reisemobile, aber auch für LKWs und Nutzfahrzeuge. An den Monitor lassen sich drei Kameras anschließen (Cinch, CVBS), zum Beispiel Rückfahr-, Seiten- oder Frontkameras (PAL/NTSC). Für jeden Kameraeingang kann eine Abschaltverzögerung von 1 – 10 Sekunden eingestellt werden.

9961980

239,00



Monitor flexibel dreh- und neigbar

Aufsteckbarer Blendschutz, Standfuß mit Klebepad



### AUSSTATTUNG ZE-MRV70

- 7"/17,8 cm TFT-LCD Bildschirm (1024 x 600 Pixel)
- Hohe Leuchtkraft mit 400 cd/m<sup>2</sup> und optimales Kontrastverhältnis von 500:1
- Anschluss und Steuerung von bis zu drei unabhängigen Kamerasystemen, mit Spannungsversorgung (max. 600 mA @ 12 V)
- Multinorm-Videosystem mit Unterstützung von PAL und NTSC
- Automatische Rückfahrkamerafunktion, gesteuert via Rückfahrtsignal
- Cam-Trigger Signaleingänge (einzeln unabhängig auf CAM1/ CAM2/CAM3 zuweisbar)
- Bildspiegelungsfunktion für alle drei Eingangssignale separat einstellbar
- Distanz-Hilfslinien für jedes Kamerabild separat einblendbar
- Automatische Display Tag/Nacht Helligkeitsregelung über LDR Lichtsensor
- Abmessungen (B x H x T): 180 x 120 x 17 mm, Betriebsspannung 12/24 V
- Monitorfuß, Sonnenblende, 2 m Hauptkabelbaum mit steckbarem Systemanschluss und IR-Fernbedienung im Lieferumfang enthalten

## Rückfahrkameras mit Cinchanschluss



### 2 ZE-RCE3704-2S

Dual Sensor Kamera für ZENEC Naviceiver: Kamerakonsolle zur Integration der Bremsleuchte (nicht im Lieferumfang) von Fiat Ducato, Citroën Jumper, Peugeot Boxer ab 2006, CMOS Sensoren, Blickwinkel (hor.) Cam1: 50°, Cam2: 100°, Winkel Cam2 mechanisch einstellbar, integr. Mikro, Nachtsicht IR-LEDs, kompatibel mit Dometic Cam35 Systemkabel\*. 11 m Anschlusskabel.

9961858

349,00



### 3 ZE-RCE301-MK2-S

Kompakte hochauflösende Rückfahrkamera für FIAT Ducato III Fahrzeuge und baugleiche Typen. Systemdesign mit Integration der Originalbremsleuchte (ABE/Fahrzeugzulassung bleibt bestehen). Hochqualitativer SONY CMOS Bildsensor mit tiefem Stromverbrauch. Detaillierte Bildauflösung mit hohem Kontrast auch in der Dämmerung. 11 m Hauptkabelänge.

9962045

199,00



### 4 ZE-RCE3804

Rückfahrkamera für Ford Transit, 7. Transit Generation, ab Baujahr 2014 und Facelift ab Baujahr 2019, Kamera ersetzt die 3. Bremsleuchte, CCD Sensor, Blickwinkel (dia.): 140°, Kamerawinkel mechanisch einstellbar, integriertes Mikro, Nachtsicht IR-LEDs, 3-teiliges 10 m langes Systemkabel mit verschraubten Steckern.

9961857

199,00

\*Camos Adapter N-ZERCE37042S-CM optional erhältlich

Optionale Adapter für CAMOS und DOMETIC Vorverkabelungen erhältlich.



### 5 ZE-RVSC200-MK2

Doppellinsen Rückfahrkamera mit Cam1 Sensor mit 50° und Cam2 Sensor mit 95° horizontalem Betrachtungswinkel. IR-LED, integriertes Mikrofon, 3-teiliges Systemkabel mit 17 m Länge. Adaptierung auf ab Werk verlegte Waeco-Hauptkabel im Set.

9962044 376,95



### 6 ZE-RVSC90

Rückfahrkamera mit Gehäuse aus Aluminium-Druckguss, CCD Sensor, Blickwinkel (hor.): 150°, LDR gesteuerter Tag/Nachtmodus mit Nachtsicht IR-LEDs, integriertes Mikrofon, 3-teiliges 18 m langes Systemkabel, Montagebügel 38 + 60 mm im Set enthalten.\*

9952853 229,00



### 7 ZE-RVSC62-MK2

Kompakte, hochauflösende Rückfahrkamera mit automatischen Tag und Nacht Modus mit vier IR Nachtsicht LEDs und eingebautem Mikrofon. Normale oder gespiegelte Bildausgabe. Gehäuse aus Aluminium Druckguss. Blickwinkel (dia.): 170°, 2 m + 15 m Anschlusskabel im Set enthalten.

9963323 179,00



### 8 ZE-RVC82MT

Kompakte, hochauflösende Universal Rückfahrkamera. Robustes Kameragehäuse aus Aluminium-Druckguss. Cam Sensor mit 170° diagonalem Betrachtungswinkel. Vertikale Bildausschnittanpassung von 0° bis 70° nach oben / 0° bis 70° nach unten. Hochempfindlicher CMOS Sensor für gute Nachtsicht.

9963324 179,00

\*Camos Adapter N-ZERVSC200-CM optional erhältlich

\*Camos Adapter N-ZERVSC90-CM optional erhältlich

## Kombiflex Dachantennen-Sets

\*Inklusive Montageplatte mit integrierter Groundplane zur Installation auf nicht-metallischen Dachflächen (GFK)



### 9 AKTIVE KOMBIFLEX DACHANTENNE FÜR FM/DAB+ UND GPS/GLONASS\*

23 cm Antennenstab, 12 V-Stromversorgung der FM/DAB Verstärker über Innenleiter oder externen Kabelanschluss mit DIN-Steckhülse, inklusive je 6,5 m FM (DIN), DAB+ (SMB) und GNSS (FAKRA) Anschlusskabel.

9957587 319,95



### 10 AKTIVE KOMBIFLEX DACHANTENNE FÜR FM/DAB+\*

23 cm Antennenstab, 12 V-Stromversorgung der FM/DAB Verstärker wahlweise über Innenleiter oder externen Kabelanschluss mit DIN-Steckhülse, inklusive je 6,5 m FM (DIN) und DAB+ (SMB) Anschlusskabel.

9957586 262,95

MADE IN GERMANY



### 11 AKTIVE KOMBIFLEX-DACHANTENNE FÜR FM/DAB+

Antennenstab 23 cm, FM/DAB+ Verstärker integriert, inklusive FM Kabel (DIN) und DAB+ Kabel (SMB) je 6,5 m.

9918696 115,50

### 12 AKTIVE KOMBIFLEX-DACHANTENNE FÜR FM/DAB+ UND GPS/GLONASS

Zusätzlich mit GPS/GLONASS und 6,5 m GNSS Kabel (FAKRA).

9951562 176,50

## Radioblenden und Einbauzubehör



### 13 DAB ADAPTERKABEL

Für DAB+ Dach- oder Spiegelantenne: DAB Antennen Adapterkabel, Fakra (m)-z auf 90° SMB (f), mit 15 cm Koaxkabel.

9945693 9,90



### 14 DAB+/FM WEICHE AKTIV MIT VERSTÄRKER

Aufteilung der Frequenzbereiche FM und DAB+ (DIN/SMB), kompatibel mit passiven Stabantennen.

9983860 59,95



### 15 AKTIVE DAB+ FOLIENANTENNE

Aktive DAB+ Glasklebeantenne, Kabel 3 m / SMB Anschluss (f), interne Speisung 9 - 16 V, Erdungsfolie für A-Säule, 15 dB Verstärkung.

9953933 28,95



16

### 1-DIN RADIOBLENDEN

16 Für FIAT Ducato III, Serie 8 basierte Fahrzeuge ab Bj. 2021.

9961999 32,50

17 Für Fiat Ducato 2006 - 2021 (bis S7), Peugeot Boxer, Citroën Jumper ab 2006.

9961992 24,95

18 Für Mercedes Sprinter (W906), Bj. 2006 - 2018 und VW Crafter I, Blende passend für 1-DIN und 2-DIN Geräte (z.B. ZENEC Z-N976).

9961994 34,95



19

### 2-DIN RADIOBLENDEN

19 Für FIAT Ducato III, Serie 8 basierte Fahrzeuge ab Bj. 2021.

9961998 29,95

20 Für Fiat Ducato 2006 - 2021 (bis S7), Peugeot Boxer, Citroën Jumper ab Bj. 2006.

9961993 24,95



### 21 LENKRAD INTERFACE FÜR FIAT DUCATO II SERIE 8 AB BAUJAHR Q3 2021

Lenkrad-Interface - für FIAT Ducato III, ab Serie 8 mit Radiovorbereitung ab Q3 2021 zur Ansteuerung der Lenkradfernbedienung und mit Unterstützung der Telefontasten. Inklusive universal Radioanschlusskabel und Zusatzkabel für Reverse und Speedpulse.

9963327 84,95

Weiteres Einbauzubehör unter [www.movera.com](http://www.movera.com)



### 22 RADIOADAPTERKABEL ISO

ISO - ISO Adapterkabel mit EIN/AUS Schalter und Schutzschaltung: Der Kabelsatz mit dem Schalter ermöglicht den Radiobetrieb ohne Zündung, d.h. es werden keine weiteren unnötigen Verbraucher aktiviert. Je nach Anschlussart zieht das Radio von der Fahrzeugbatterie oder der Aufbaubatterie den Strom.

9961997 24,00

## Wireless Charging – kabelloses Laden im Reisemobil

### 23 INBAY LADESCHALE

Mit INBAY rüsten Sie induktives Laden mit einer Qi-zertifizierte Ladestation unkompliziert im Fiat Ducato, Citroën Jumper, Peugeot Boxer oder Opel Movano nach. Dazu wird einfach das originale Ablagefach, der Dokumenten- oder der Tablethalter auf dem Armaturenbrett gegen das INBAY Ablagefach getauscht: Nach dem Einbau nur das Smartphone zum Laden auf die Ladestation legen – und schon wird es kabellos geladen! INBAY fügt sich optisch nahtlos in die Originaloptik ein und wird per Plug & Play eingebaut. In der Ladeschale ist zusätzlich ein USB/AUX-Anschluss verbaut, der mit dem Radio als Verlängerung verbunden werden kann (abhängig von der Ausstattung des Radios).

- o Passgenau für Fiat Ducato (inklusive Serie 8 und 9), Citroën Jumper, Peugeot Boxer und Opel Movano mit Radiovorbereitung
- o 10 Watt für schnelles kabelloses induktives Laden
- o Ladestrom: DC5 - 9 V / 1 - 1,2 A (5 / 7,5 / 10 W)
- o Qi-zertifiziert durch das Wireless Power Consortium
- o Erstausrüsterqualität made in Germany

9963325 199,00



Maximal mögliche Smartphonegröße: 179 mm x 85 mm x 8,5 mm (H x B x T)



## FETON

### 1 FIAT SUB 6A – 6"/15 CM AKTIVSUBWOOFER FÜR FIAT DUCATO

Der FIAT SUB 6A verfügt über ein neu entwickeltes, patentiertes Gehäuse aus Aluminium-Druckguss, das perfekt unter die Mittelkonsole\* passt. Der 15 cm / 6" Woofer im Innern der Basskiste wird durch das integrierte Verstärkermodul mit 160 Watt befeuert: genug Leistung für satten, knackigen Bass – auch in größeren Fahrzeugen. Der Bassstreiber ist nach dem Downfire-Prinzip, d. h. mit dem Lautsprecher nach unten zeigend, montiert, um eine optimale Abstrahlung und gleichmäßige Verteilung der Basswellen zu ermöglichen.

Maße 370 x 294 x 78 mm (L x B x H).

9961855

299,00

## FETON

### 2 FIAT F2.2 – LAUTSPRECHERSYSTEM FÜR FIAT DUCATO

Plug & Play Komponentensystem für Fiat Ducato III, Peugeot Boxer II, Citroën Jumper II: Passt perfekt in die Lautsprecheröffnungen der Ducato Vordertüren und der A-Säulen-Verkleidung oder des Remi Front-Verdunkelungssystems. Angenehmer Klang mit ausgewogenem Bassanteil – die Tief/Mitteltöner sorgen dank 3 Ohm Impedanz für hohen Schalldruck und hohe Dynamik. Leistung 80 W.

9952998

244,95

\*bei Fahrzeugen mit Getränkehalter ohne integrierte induktive Ladeschale



## FETON

### 3 MICRO 120.2 – 2-KANAL VERSTÄRKER

2-Kanal Verstärker mit ultrakompakten Abmessungen, satte Leistung von 2 x 85 Watt, schaltbare Hoch- und Tiefpassfilter mit 50 – 250 Hz Regelbereich, Ein- und Ausschaltfunktion via Auto-Sense Signalerkennung oder Remote Signal, Cinch und High Level Eingänge, modulare Befestigungshalter, gesteckte Anschluss terminals.

Maße 110 x 42 x 80 mm (B x H x T).

9957579

169,00

### 4 ANSCHLUSSKABEL FÜR MICRO 120.2 (o. Abb.)

Iso High Level Kabel zum einfachen Anschluss der MICRO 120.2 an den Originalradiostecker im Fahrzeug.

9957569

49,95



## FETON

### 5 USB 6AR – 6"/15 CM AKTIVSUBWOOFER

Aktivsubwoofer, der kleinstmögliche Gehäusegröße und höchste akustische Leistung verbindet: Kompakt und flach konstruiert, lässt sich der USB 6AR praktisch überall einbauen – z. B. auch in einem Staukasten oder unter den Sitzen. Das Verstärkermodul des USB 6AR bringt satte 160 W max. Zur Ausstattung gehören ein Tiefpassfilter, Phase Shift sowie ein Cinch und High Level Eingang.

Maße 202 x 77 x 290 mm (B x H x T).

9961854

269,00



### 6 ESP-DM2 SET – DÄMMUNG

Dämmmatte aus Alubutyl mit Akustikschaum, eliminiert das Mitschwingen vom Türaußenblech sowie von Schallreflexionen in der Tür, selbstklebend, wasserabweisend, flexibel. 2 Stück.

Maße 200 x 4,5 x 200 mm (B x H x T).

9957570

9,90



### 7 ZEALUM CINCHKABEL

Doppelt abgeschirmtes Helix Core Cinchkabel für den Anschluss eines Aktivsubwoofers an einen Cinch Sub Out, 100 cm, 2-Kanal.

9954545

13,50

## FETON Soundsystem für Fiat Ducato

### 8 ETON SOUNDSYSTEM

Entdecken Sie das ultimative Klangerlebnis in Ihren Fiat Ducato mit dem ETON Aktivsoundsystem. Erleben Sie perfekte Stimmwiedergabe mit außergewöhnlicher Räumlichkeit. Der neue FD7C Centerlautsprecher ist das Herzstück dieses Audiosystems – speziell für den Ducato III, Citroën Jumper II, Peugeot Boxer II und Opel Movano C entwickelt. Der FD7C integriert sich perfekt ins Armaturenbrett und ersetzt den Original Tablet-/Dokumentenhalter. Der Center und das 2-Wege System F2.2 werden von einem AXTON DSP-Verstärker angetrieben, der speziell auf die Akustik des Ducato Fahrerhauses abgestimmt ist. Der SUB 6A Aktivsubwoofer liefert dazu ein beeindruckendes Bassfundament. Dank des mitgelieferten passgenauen Kabelsatzes ist die Installation des kompletten Soundsystems denkbar einfach.

9963476

1.321,00



FIAT FD7C CENTERSPEAKER



FIAT F2.2 KOMPOSYSTEM



A543DSP DSP VERSTÄRKER



FIAT SUB 6A AKTIVSUBWOOFER

## 9 SOUNDPANEL RV-FS402W

Innovatives Lautsprechersystem mit besonders flachem Gehäuse, in dem je ein Paar Mittel- und Hochtöner, sowie ein passiver Subwoofer untergebracht sind und mit einer Leistung von 2 x 100 Watt für druckvollen Sound sorgen. Einbautiefe von nur 41 mm. Das System ist nach Schutzklasse IP65 geprüft und auch für die Außenmontage geeignet. Sollte die nötige Einbautiefe nicht verfügbar sein, können



optional erhältliche Montagerahmen in 41 mm Tiefe für eine einfache Installation verwendet werden.

Maße außen 47,1 x 21,1 x 6,3 cm (B x H x T).  
Ausschnittmaß 42,8 x 16,8 cm (B x H).

weiß	<b>9930769</b>	<b>149,00</b>
schwarz	<b>9930770</b>	<b>149,00</b>



## 10 RADIO APOLLO MS-RA770

Das weltweit erste Touchscreen-Marine-radio mit Apple AirPlay 2 und integriertem Wi-Fi. Digitale Signalverarbeitung, erweiterte PartyBus-Netzwerkfunktionen und kabellose Software-Updates, ein einteiliges Glasdisplay und mehr Quellenoptionen als je zuvor. Effizienter, interner 4x70W D-Klasse Verstärker, geringe Einbautiefe. Quellen: AM / FM, Wi-Fi-Audio-Streaming, Apple AirPlay 2, UPnP, Bluetooth, optischer Audioeingang, USB, AUX x 2, iPhone / iPod, MTP, DAB+ Ready (optionales MS-DAB100 DAB Modul erforderlich).

Maße 18,8 x 8,2 x 11,5 cm (B x H x T).  
Gewicht 1,05 kg.

<b>9934284</b>	<b>799,00</b>
----------------	---------------



## 11 PANEL STEREO

Das Panel-Stereo kombiniert zwei 3" Lautsprecher mit einem großen passiven Woofer in einem perfekt abgestimmten Gehäuse. Benötigt lediglich eine 12 V DC Spannungsversorgung. Die Montage kann als Einbau oder (mit dem optionalen Spacer) Aufputz, ohne große Ausschnitte erfolgen. 2 x 60W, 10,8 bis 16 V, Audioquellen: AM/FM Radio, USB und BT Streaming, 2 x AUX in. Ein AUX-Ausgang kann zur Integration eines zweiten Systems verwendet werden. Die Bedienung erfolgt am Gerät selbst, über die FUSION Link Smartphone App oder kompatible GARMIN Smartwatches.

Maße 34,5 x 15,6 x 5,0 cm (B x H x T).  
Gewicht 1,15 kg.

<b>9953979</b>	<b>419,00</b>
----------------	---------------



## 12 LAUTSPRECHER 2ER-SET SHALLOW-MOUNT SM-F65CB MIT TEXTILGRILL

Mit einem versiegelten, perfekt abgestimmten Gehäuse, qualitativ hochwertige Audiowiedergabe. Einbautiefe nur 24 mm. Empfohlen ist die Verwendung von Fusion Radios mit DSP-Programmierung (VIEO oder Apollo Serie).

Maße 15,5 x 15,5 x 4,5 cm (B x H x T).  
Gewicht 1,05 kg.

<b>9957635</b>	<b>88,95</b>
----------------	--------------




## 13 SOUNDPANEL RV-FS41SPW MONTAGE-RAHMEN AUFPUTZ

Verwenden Sie den 41-mm-Abstandhalter, für eine saubere Innen- oder Außeninstallation des RV-FS402W SoundPanels zu erstellen. Installieren Sie das Gerät direkt auf einer ebenen Fläche, ohne dass ein Ausschnitt erforderlich ist.

Maße 47 x 21 x 4,1 cm (B x H x T). Gewicht 0,57 kg.

weiß	<b>9930771</b>	<b>18,95</b>
schwarz	<b>9930772</b>	<b>18,95</b>



## 14 MONTAGERAHMEN 2ER-SET SHALLOW-MOUNT SM-X65SPB

Der SM-X65SPB ist für die Aufputzmontage des Lautsprechers der SM-Serie auf einer ebenen Fläche konzipiert. Varianten für Wand- oder Deckenmontage auf Anfrage erhältlich.

Maße 15,7 x 15,7 x 2,2 cm (B x H x T). Gewicht 205 g.

<b>9957634</b>	<b>29,95</b>
----------------	--------------



## 15 DAB-MODUL MS-DAB100

Für Fusion Radios (enthält keine Antenne).

<b>9953196</b>	<b>68,95</b>
----------------	--------------

## Induktions-Ladegeräte



## 16 INDUKTIONS-LADEGERÄT

Mit diesem Induktionsladegerät können Sie Ihr Mobiltelefon drahtlos aufladen – kein Kabelsalat mehr. Es ist perfekt für den Einsatz im Sitzbereich des Wohnwagens oder Wohnmobils. Geeignet zur Schnellladung, abhängig von den technischen Spezifikationen Ihres Telefons.

Maße 7,8 x 7,8 x 1,95 cm (B x H x T)

<b>9957669</b>	<b>36,50</b>
----------------	--------------



## 17 LADESCHALENKIT 15 W

Ladeschalen-Einbauset mit 3 Spulen mit bis zu 15 W (3. Generation) und intergrativer Einbaulösung.


<b>9971395</b>	<b>134,95</b>
----------------	---------------



## 18 UNIVERSAL-LADEBECHER

Universal Induktions-Ladebecher für alle Fahrzeuge mit Becherhalter (mit 76 - 83 mm Durchmesser), Anschlüsse 10 - 15 V.

<b>9958349</b>	<b>113,95</b>
----------------	---------------



→ Solaranlagen  
ab S. 480

# Elektrotechnik



Solaranlagen und Zubehör	480-494
Brennstoffzellen	495
Mobile Energie	496
Batterien und Zubehör	497-504
Ladetechnik	505-508
Generatoren	509-510
Fahrzeugelektronik	511-519
Kabel und Kabeladapter, Anschlüsse und Kabeltrommeln	520-526
Schaltersysteme und Adapter	527-529
Lampen und Leuchten, Sturmlaternen	530-532
Anhängeradapter	533
Rückleuchten	534-537

**Weitere Artikel  
finden Sie  
online oder bei  
Ihrem Movera-  
Fachhändler.**



→ Leuchten  
**ab S. 530**



**Quipon Solar**

Im Urlaub mit dem Reisemobil können Sie so richtig unabhängig sein. Die QUIPON SOLAR lädt Ihre Batterien wieder zuverlässig auf.



Gefahr



Bitte beachten Sie die Erläuterungen der Piktogramme sowie die Gefahrenhinweise auf Seite 594 dieses Kataloges.

## Quipon

### 1 + 2 SOLARANLAGE QUIPON SOLAR

Die Solaranlage QUIPON SOLAR besteht aus Modulen mit einer Leistung von 100/200 Watt je nach Variante, welche auch bei ungünstigen Wetterverhältnissen für eine gute Ladeleistung sorgen. Dank unseres MPPT-Ladereglers lassen sich nahezu alle gängigen Batterietypen wie 12 V Flüssig, AGM, Gel und Lithium problemlos aufladen. Das 8 Meter lange Anschlusskabel sowie das optionale Zubehör der Dachdurchführung (Phaesun), Spoiler (Phaesun) und Klebeset (DeKalin) ermöglichen eine flexible Montage auf dem Dach. Lieferumfang 1 bzw. 2 Solarmodul(e), Kabelsatz, Laderegler.

Gefahr: H225, H319, H336, EUH210, EUH212, EUH208: Enthält Trimethoxyvinylsilan. Kann allergische Reaktionen hervorrufen.

### 1 SOLARANLAGE QUIPON SOLAR 100

Ausführung 100 W. Nennleistung 100 Wp. Maße 106 x 53,6 x 3 cm (L x B x H).  
Gewicht 6,73 kg.

9961318 144,95

### 2 SOLARANLAGE QUIPON SOLAR 200

Ausführung 200 W. Nennleistung 200 Wp. Maße 106 x 53,6 x 3 cm (L x B x H).  
Gewicht 13,5 kg.

9961319 269,95



**3 SPOILER PROFIL PERFECT MOUNT 55**  
2 x Aluminiumspoiler zur Montage von Solarmodulen mit einer Seitenlänge von 55 cm, eloxierter, silberner, salzwasserbeständige Legierung (EN AW-6063), Wandstärke 1,9 mm.  
Farbe silber. Maße 90 x 62 x 550 mm (B x H x T).  
Gewicht 1,4 kg.

9960643 65,50



**4 DACHDURCHFÜHRUNG TWO**  
2 x Kabelverschraubungen M20, (Kabeldurchmesser: 5 - 12 mm) weiß, kleb- und verschraubbar. Mit 2 Eingängen.  
Farbe weiß. Maße 12 x 10 x 4 cm (L x B x T).

9932028 10,75



Gefahr



**5 KLEBESET**  
1 x 290 ml Kartusche Kleber MS-5 DEKASYL, 1 x 30 ml DEKAVATOR, 1x DEKACLEAN Reinigungstuch-Set (je 1x Tuch feucht / trocken), Pinsel und Wollwischer.  
Farbe weiß. Packmaß 24 x 7 x 11 cm (B x H x T).  
Gewicht 0,67 kg.  
Gefahr: H225, H319, H336, EUH210, EUH212, EUH208: Enthält Trimethoxyvinylsilan. Kann allergische Reaktionen hervorrufen.

9948968 58,95





Bitte beachten Sie die Erläuterungen der Piktogramme sowie die Gefahrenhinweise auf Seite 594 dieses Kataloges.



Gefahr

**ALDEN****6 – 8 SOLARSETS EASY MOUNT2**

Die High Power Module mit kompakten Abmessungen verfügen über stabile Alurahmen mit integrierter Halterung für eine einfache Montage. Die Solarsets beinhalten alle Bauteile und benötigte Komponenten zur Installation auf dem Reisemobil.

- o Hochleistungs-Monokristallzellen
- o Speziell für Reisemobile und Caravans
- o Stabiler Alurahmen
- o Mit hochpräzise Solarregler

Lieferumfang Solarmodul/e, Dachdurchführung, Solarregler, Spezial-Klebeset, Kabelsatz UV-Beständig Außen / Innen.

Gefahr: H225, H319, H336, EUH208: Enthält 2-Octyl-2H-isothiazol-3-on. Kann allergische Reaktionen hervorrufen.

**6 SOLARSETS EASY MOUNT2****1 X 120 WODER 2 X 120 W**

mit Regler SPS 300.

120 W **9970801 469,00**

(o. Fernanzeigenanschluss)

240 W **9970806 859,00****7 SOLARSETS EASY MOUNT2****120 W**

mit Regler SPS 220.

120 W **9970798 489,00**

120 W inkl. EBL-Kabel

**9970799 501,95****8 SOLARSETS EASY MOUNT2****2 X 120W**

mit Regler SPS 330.

240 W **9970807 909,00**

240 W inkl. EBL-Kabel

**9970808 919,00****BÜTTNER**

→DOMETIC

**9 SOLARMODUL MT BLACK LINE**

Der Testsieger garantiert durch die 72 MultiCell-Technologie (Handelsübliche Solarmodule sind nur mit 36 Zellen ausgestattet) jederzeit die optimale Ladung der Bordbatterie/n. Besonders bei ungünstigen Wetterverhältnissen und teilweiser Abschattung optimal. Auf der Modulrückseite ist eine stabile druckwasserdichte Anschlussdose verbaut. Mit umlaufendem Alurahmen sowie spezialgehärtetem Glas.

Modell	Leistung		Maße (B x H x T mm)	Gewicht (kg)	Art.-Nr.	Preis
	Wp	Wh/T				
MT SM 75 MC-SLIM	75	300	335 x 1.350 x 35	5,6	<b>9931743</b>	<b>379,00</b>
MT SM 80 MC	80	320	450 x 1.050 x 35	7	<b>9931744</b>	<b>389,00</b>
MT SM 140 MC	140	520	530 x 1.410 x 35	9	<b>9971424</b>	<b>589,00</b>
MT SM 110 MC	110	440	530 x 1.215 x 35	9	<b>9931745</b>	<b>489,00</b>
MT SM 170 MC	170	680	660 x 1.480 x 35	13	<b>9960632</b>	<b>779,00</b>

**BÜTTNER**

→DOMETIC

**10 SOLARKOMPLETTANLAGE MT BLACK LINE**

Enthalten alles, was benötigt wird, um eine Solaranlage für ein Reisefahrzeug aufzubauen. Alle Solarregler besitzen einen zweiten Ladeausgang (Startbatterie) und einen Anschluss für die Solar-Fernanzeige (Option).

Gefahr: H225, H319, H336, H412, EUH066, EUH211, EUH208: Enthält Trimethoxyvinylsilan und Dibutylzinn-dilaurat. Kann allergische Reaktionen hervorrufen.

Modell	Leistung		Modul Anzahl	Regler- leistung Wp	Maße (B x H x T mm) (inkl. Spoilerprofil)	Gewicht (kg)	Art.-Nr.	Preis
	Wp	Wh/T						
MT 75 MC-SLIM	75	300	1	150 Wp	1.470 x 335 x 66	14	<b>9971417</b>	<b>599,00</b>
MT 80 MC	80	320	1	230 Wp	1.170 x 450 x 66	12	<b>9971418</b>	<b>615,00</b>
MT 110 MC	110	440	1	230 Wp	1.335 x 530 x 66	15	<b>9971419</b>	<b>755,00</b>
MT 140 MC	140	520	1	350 Wp	1.530 x 530 x 66	16	<b>9971425</b>	<b>855,00</b>
MT 160-2 MC	160	640	2	230 Wp	1.170 x 450 x 66	22	<b>9971422</b>	<b>1.019,00</b>
MT 170 MC	170	680	1	350 Wp	1.600 x 660 x 66	20	<b>9971444</b>	<b>999,00</b>
MT 150-2 MC-SLIM	150	600	2	150 Wp	1.470 x 335 x 66	22	<b>9971421</b>	<b>989,00</b>
MT 220-2 MC	220	880	2	230 Wp	1.335 x 530 x 66	26	<b>9971423</b>	<b>1.405,00</b>
MT 280-2 MC	280	1.040	2	350 Wp	1.530 x 530 x 66	29	<b>9971426</b>	<b>1.509,00</b>
MT 340-2 MC	340	1.360	2	350 Wp	1.600 x 660 x 66	36	<b>9971445</b>	<b>1.899,00</b>



Lieferumfang: Solarmodul/e, Solarregler Power-Plus mit Temperaturfühler, Dach-Spoilerset inkl. Zubehör, Dachdurchführung, Service-/Verteilerblock, Klebeset für Spoilerset und Dachdurchführung, Kabelsatz innen/außen, Kabelsatz für Fahrzeuge mit EBL-Basisstation, Montage-material/-anleitung



**i**

Bitte beachten Sie die Erläuterungen der Piktogramme sowie die Gefahrenhinweise auf Seite 594 dieses Kataloges.

**1 SOLARMODUL MT POWER LINE**

Absolute Höchstleistung auf kleiner Fläche. Bereits bei der Herstellung werden die absolut besten Zellen selektiert und davon auch nur die mit einem extrem hohen Wirkungsgrad eingesetzt. 40 Hochleistungszellen, in Verbindung mit einem MPP Laderegler (S. 499), für eine optimale Nutzung. Auch bei ungünstigen Wetterbedingungen oder bei Teilabschattung optimal einsetzbar.

Bezeichnung/Modell	MT SM 90	MT SM 130	MT SM 210
Nennleistung Wp	90	130	210
max. Tagesleistung Wh/T	400	580	920
Maße (B x H x T mm)	860 x 600 x 35	1.329 x 530 x 35	1.640 x 660 x 35
Gewicht (kg)	6,5	9	13
Art.-Nr.	<b>9958227</b>	<b>9960633</b>	<b>9960634</b>
Preis	<b>549,00</b>	<b>729,00</b>	<b>929,00</b>



Gefahr



**2 SOLARKOMPLETTANLAGE MT POWER LINE**

Mit wenig Dachfläche eine hohe Leistung erzielen. Enthalten alles, was benötigt wird, um eine Solaranlage für ein Reisefahrzeug aufzubauen. Mit leistungsstarkem MPP-Regler, zweitem Ladeausgang (Startbatterie) und Anschlussmöglichkeit für eine Solar-Fernanzeige (Option). Die Solarregler von MT 120 und MT 190 können bei Bedarf um ein Modul gleicher Leistung erweitert werden.

Gefahr: H225, H319, H336, H412, EUH066, EUH211, EUH208: Enthält Trimethoxyvinylsilan und Dibutylzinnildilaurat. Kann allergische Reaktionen hervorrufen.

Lieferumfang: Monokristalline(s) Solarmodul(e), Solarregler PowerPlus mit Temperaturfühler, Dach-Spoilerset inkl. Zubehör, Dachdurchführung, Service-/Verteilerblock, Klebeset für Spoilerset und Dachdurchführung, Kabelsatz innen/außen, Kabelsatz für Fahrzeuge mit EBL-Basisstation (Fahrzeuge der Hymer- Gruppe), Kleinteile, Montageanleitung

Modell	Leistung Wp	Wh/T	Modul Anzahl	Reglerleistung Wp	Maße (B x H x T mm) (inkl. Spoilerprofil)	Gewicht (kg)	Art.-Nr.	Preis
MT 90	90	400	1	260 Wp	980 x 600 x 66	9	<b>9971429</b>	<b>775,00</b>
MT 130	130	520	1	260 Wp	1.449 x 530 x 66	16,3	<b>9971446</b>	<b>959,00</b>
MT 210	210	840	1	440 Wp	1.760 x 660 x 66	22,3	<b>9971447</b>	<b>1.265,00</b>
MT 180-2	180	800	2	260 Wp	980 x 600 x 66	18	<b>9971431</b>	<b>1.355,00</b>
MT 260-2	260	1.040	2	260 Wp	1.449 x 530 x 66	27,3	<b>9971448</b>	<b>1.795,00</b>
MT 420-2	420	1.680	2	440 Wp	1.760 x 660 x 66	36,9	<b>9971449</b>	<b>2.195,00</b>



**3 PRAXISBUCH FÜR NOCH MEHR INFOS**

Das Praxisbuch (4. Auflage) für alle, die Solartechnik in Ihrem Reisemobil oder Caravan einsetzen wollen. Beschreibt auf 120 Seiten mit vielen Bildern und leicht verständlich alles von der Konzeption bis zum Einbau. Wer bereits eine Solaranlage hat, der findet viele Zubehörtipps sowie alles zur Fehlersuche.

**9985801**

**€ 11,95 (D) / € 11,99 (A)**



Bitte beachten Sie die Erläuterungen der Piktogramme sowie die Gefahrenhinweise auf Seite 594 dieses Kataloges.

**BÜTTNER**

→ DOMETIC

**4 SOLARMODUL CDS-POWERLINE MT-SM**

Durch eine neuartige Verschaltungstechnologie weitaus unempfindlicher bei Teilabschattung. Dadurch ergibt sich ein höherer Ertrag wenn es sich – je nach Standort – nicht vermeiden lässt, dass die Solarmodule teilweise abgeschattet werden. Mit 44 monokristallinen Hochleistungszellen ausgestattet.

Bezeichnung / Modell	MT SM 130 CDS	MT SM 210 CDS
Nennleistung Wp	130	210
max. Tagesleistung Wh	580	920
Maße (B x H x T mm)	530 x 35 x 1.329	660 x 35 x 1.640
Gewicht (kg)	9	13
Art.-Nr.	<b>9958228</b>	<b>9958229</b>
Preis	<b>879,00</b>	<b>1.179,00</b>

**BÜTTNER**

→ DOMETIC

**5 SOLARKOMPLETTANLAGE CDS-POWERLINE MT**

Beinhalten alles, was benötigt wird, um eine Solaranlage für ein Reisefahrzeug aufzubauen. Sie sind vor schädlicher UV-Strahlung sicher und auch extrem witterungsbeständig. Bei Fahrzeugwechsel kann jederzeit die Anlage abgebaut werden. Die Halterung selbst wird mit einem speziellen Klebeset auf dem Dach verklebt. Dies hat den Vorteil, dass keine Befestigungsbohrungen in die Dachhaut gebohrt werden müssen. Der MMP-Laderegler verfügt über neueste Kennlinien und ist auf Flüssig-/AGM-/Gel-/LiFePO4-Batterien einstellbar. Sie besitzen einen zweiten Ladeausgang (Starterbatterie) und einen Anschluss für die Solarfernanzeige (Option).

Gefahr: H225, H319, H336, H412, EUH066, EUH211, EUH208: enthält Dibutylzinnildilurat und Trimethoxyvinylsilan. Kann allergische Reaktionen hervorrufen.



Gefahr




Modell	Leistung		Modul Anzahl	Reglerleistung Wp	Maße (B x H x T mm)	Gewicht (kg)	Art.-Nr.	Preis
	Wp	Wh/T						
MT 130 CDS	130	580	1	260 Wp	530 x 66 x 1.490	16	<b>9971432</b>	<b>1.129,00</b>
MT 260-2 CDS	260	1.160	2	260 Wp	530 x 66 x 1.490	28	<b>9971433</b>	<b>2.119,00</b>
MT 210 CDS	210	920	1	440 Wp	600 x 66 x 1.760	22	<b>9971434</b>	<b>1.759,00</b>
MT 420-2 CDS	420	1.840	2	440 Wp	600 x 66 x 1.760	36	<b>9971435</b>	<b>2.659,00</b>

Lieferumfang: Solarmodul/e, MPP Solarregler, Dach-SpoilerSet, Dachdurchführung, Service/Verteilerblock, KlebeSet, Kabelsatz innen/außen, EBKabel, Kleinteile, Montagematerial/-anleitung.

**Light&Flat**SOLAR**6 SOLARMODUL LIGHT & FLAT SM-LFS, 120 W**


Das Modul ist extrem flach, leicht und kompakt und kann direkt auf das Fahrzeugdach aufgeklebt werden. Geschützt sind die Hochleistungszellen durch eine witterungsbeständige Kunststoffolie. Das Anschlusskabel (5 m) ist fest am Modul vergossen, damit keine Feuchtigkeit eindringen kann. Inkl. einer flachen, druckwasserdichten und aufklebbaren Dachdurchführung.

Modell	Leistung		Maße (B x H x T mm)	Gewicht (kg)	Art.-Nr.	Preis
	Wp	Wh/T				
SM-LFS 120	120	480	670 x 19 x 1.090 (inkl. Spoilerprofil)	4,5	<b>9960631</b>	<b>439,00</b>






Bitte beachten Sie die Erläuterungen der Piktogramme sowie die Gefahrenhinweise auf Seite 594 dieses Kataloges.



**1 SOLARMODUL FLAT-LIGHT SM-FLQ 170**

Für Aufstell- oder Hochdach für Campingbusse oder als begehbbare Version auf dem Reisemobildach entwickelt. Hohe Verarbeitungsqualität und maximale Solarleistung. Durch die quadratische Bauform können Kompressorkühlschrank und Wechselrichter betrieben werden. Mit ultraflacher Dachdurchführung. Wir empfehlen einen MPP-Solarregler.

Bezeichnung / Modell	SM FLQ 170
Nennleistung Wp	170
max. Tagesleistung Wh	750
Maße (B x H x T mm)	980 x 20 x 980
Gewicht (kg)	4,9
Art.-Nr.	<b>9958232</b>
Preis	<b>1.029,00</b>



**2 SOLARMODUL FLAT-LIGHT SM-FL**

High-End-Solarmodule zum direkten Aufkleben. Extrem leicht mit geringer Aufbauhöhe und kompakten Abmessungen. Die Dachdurchführung ist druckwasserdicht und das Solarmodul bei flächiger Verklebung voll begehbar. Die Hochleistungszellen werden optimal geschützt und können auch auf leicht gewölbte Dachflächen aufgeklebt werden.

Bezeichnung / Modell	SM FL 120	SM FL 150
Nennleistung Wp	120	150
max. Tagesleistung Wh	480	660
Maße (B x H x T mm)	540 x 20 x 1.120	550 x 20 x 1.380
Gewicht (kg)	3	4,6
Art.-Nr.	<b>9958230</b>	<b>9958231</b>
Preis	<b>849,00</b>	<b>1.059,00</b>



Gefahr



**3 SOLARKOMPLETTANLAGE FLAT-LIGHT MT FL/ MT FLQ**

Beinhaltet alles, was benötigt wird, um eine Solaranlage für ein Reisefahrzeug aufzubauen. Mit extrem leichtem High-End-Solarmodule zum direkten Aufkleben. Die Dachdurchführung ist druckwasserdicht. Mit komplettem Klebezubehör sowie einem MT-Solarregler mit Temperaturfühler. Alle Solarregler haben einen zweiten Ladeausgang (Starterbatterie) und einen Anschluss für die Solar-Fernanzeige (Option). Für Fahrzeuge mit EBL-Basisstation (Fahrzeuge der Hymer-Gruppe) liegt außerdem ein passender Anschlusskabelsatz bei.

Gefahr: H225, H319, H336, H412, EUH066, EUH211, EUH208 enthält Dibutylzinnildilaurat und Trimethoxyvinylsilan. Kann allergische Reaktionen hervorrufen.

Modell	Leistung		Modul Anzahl	Reglerleistung Wp	Maße (B x H x T mm)	Gewicht (kg)	Art.-Nr.	Preis
	Wp	Wh/T						
MT 120 FL	120	480	1	150 Wp	550 x 20 x 1.120	4	<b>9971436</b>	<b>1.095,00</b>
MT 150 FL	150	660	1	170 Wp	550 x 20 x 1.120	6	<b>9971438</b>	<b>1.279,00</b>
MT 170 FLQ	170	750	1	170 Wp	980 x 20 x 980	6	<b>9971442</b>	<b>1.345,00</b>
MT 240-2 FL	240	960	2	350 Wp	550 x 20 x 1.380	7	<b>9971437</b>	<b>1.985,00</b>
MT 300-2 FL	300	1.320	2	440 Wp	550 x 20 x 1.380	11	<b>9971439</b>	<b>2.399,00</b>
MT 340-2 FLQ	340	1.500	2	440 Wp	980 x 20 x 980	11	<b>9971443</b>	<b>2.499,00</b>

Lieferumfang: Ultraflache/s Solarmodule mit kristalliner Zelltechnologie, Solarregler mit Temperaturfühler, Dachdurchführung, Klebeset für Modul und Dachdurchführung, Kabelsatz für Fahrzeuge mit EBL, Montagematerial, Klebe-/Montageanleitung

**4 SOLARREGLER MT MPP**

Ausgestattet wie die MT-Power Plus-Modelle arbeiten diese Solarregler mit einer speziellen MPP-Regelungstechnik. Leistungsvorteile sind in erster Linie bei Solarmodulen mit hoher Zellanzahl und damit bedingt höherer Ausgangsspannung zu erreichen - optimal z.B. für MT Power Line-Solarmodule mit 40 Zellen.



Bezeichnung	MT 170 MPP	MT 260 MPP	MT 440 MPP
Spannung (V)	12	12	12
Max. Solarleistung (Wp)	170	260	440
Max. Modulstrom (A)	11	16	26,5
Maße (B x H x T mm)	130 x 40 x 77	130 x 40 x 77	130 x 40 x 77
Art.-Nr.	<b>9952298</b>	<b>9952299</b>	<b>9930282</b>
Preis	<b>162,00</b>	<b>199,00</b>	<b>349,00</b>



**5 MT-EBL-KABELSATZ (OPTIONAL)**

Solarregler-Anschlusskabel Set für EBL Schaudt für PP und MPP Regler.

Kabellänge 1 m. **9906816 18,50**

**6 SOLARREGLER MT POWER PLUS**

Speziell für den Einsatz in Reisefahrzeugen entwickelt. Batterietyp individuell (Flüssig/Gel/AGM/LiFe-PO4) einstellbar. Ausgestattet mit Überladeschutz, Bordnetz-Filter und Zusatz-Ladeausgang für die Starterbatterie. Batterie-Aktivierungs-Programm für Langzeitladung. 5 Jahre Herstellergarantie.



Bezeichnung	MT 230 PP	MT 350 PP	MT 550 PP
Spannung (V)	12	12	12
Max. Solarleistung (Wp)	230	350	550
Max. Modulstrom (A)	14,5	22	35
Maße (B x H x T mm)	130 x 40 x 77	130 x 40 x 77	130 x 40 x 77
Art.-Nr.	<b>9952295</b>	<b>9952296</b>	<b>9952297</b>
Preis	<b>88,95</b>	<b>129,00</b>	<b>179,00</b>

Die technisch zulässige Gesamtmasse des Fahrzeugs sowie die technisch zulässige Gesamtmasse auf der Achse dürfen nicht überschritten werden. Nachträglich am Fahrzeug angebrachtes Zubehör verringert die Zuladungsmöglichkeit und beeinflusst die Achslasten. Nachträgliche Änderungen am Fahrzeug (z. B. Ablostung), die die Massewerte des Fahrzeugs beeinflussen, liegen im Verantwortungsbereich des Fahrzeughalters. Weitere Hinweise & Erläuterungen zur Gewichtsthematik finden Sie in den Verkaufsunterlagen und auf den Websites der Hersteller.



Bitte beachten Sie die Erläuterungen der Piktogramme sowie die Gefahrenhinweise auf Seite 594 dieses Kataloges.



**7 ANTARION KIT MONOKRISTALLIN**

Kompakte Größe, speziell entwickelt für Reisemobile. Mit 10 A PWM Laderegler und allen notwendigen Kabeln. Geliefert als kompletter Bausatz mit Regler, Kleber (DEKASYL MS-1), Cleaner (DEKACLEAN ULTRA) und Dachdurchführung.

Gefahr: H225, H319, H336, EUH210, EUH208 Enthält N-(3-(dimethoxymethylsilyl)propyl)ethylenediamine, Dioctyltinbis(acetylacetonat), Aminoethylaminopropyltrimethoxysilan. Kann allergische Reaktionen hervorrufen.

Ausführung	Maße (B x H x T cm)	Gewicht (kg)	Art.-Nr.	Preis
Kit 120 W Monocrystal	106,8 x 6 x 58,5	7,4	<b>9962300</b>	<b>139,95</b>
Kit 140 W Monocrystal	127,8 x 6 x 58,5	8,8	<b>9962301</b>	<b>146,50</b>
Kit 160 W Monocrystal	136,8 x 6 x 58,5	9,4	<b>9962302</b>	<b>161,50</b>



Gefahr

**8 SOLARANLAGE ALL BLACK**

Diese ALL BLACK PERC Zellen liefern bis zu 20 % mehr Energie als ein klassisches Solarmodul. Alle Anlagen enthalten einen MPPT Laderegler und verbessern die Leistung des Solarmoduls zusätzlich um bis zu 20 % gegenüber einem klassischen Regler. Wird im Komplett-Set mit Regler, Klebstoff (DEKASYL MS-1), Reiniger (DEKACLEAN ULTRA) und Dachdurchführung geliefert.

Gefahr: H225, H319, H336, EUH210, EUH208 Enthält N-(3-(dimethoxymethylsilyl)propyl)ethylenediamine, Dioctyltinbis(acetylacetonat), Aminoethylaminopropyltrimethoxysilan. Kann allergische Reaktionen hervorrufen.

Ausführung	Maße (B x H x T cm)	Gewicht (kg)	Art.-Nr.	Preis
Komplett-Kit 120 Wp	112 x 6 x 67	10	<b>9955423</b>	<b>269,00</b>
Komplett-Kit 140 Wp	121,5 x 6 x 67	11	<b>9955424</b>	<b>289,00</b>
Komplett-Kit 160 Wp	149,5 x 6 x 67	12	<b>9955425</b>	<b>319,00</b>
Komplett-Kit 190 Wp	151,5 x 6 x 67,6	13,8	<b>9970651</b>	<b>389,00</b>
Komplett-Kit 230 Wp	183 x 6 x 67	16,5	<b>9970422</b>	<b>439,00</b>
Komplett-Kit 300 Wp	168 x 6 x 100	21,2	<b>9970423</b>	<b>529,00</b>



Gefahr

**9 SOLARANLAGE BLACK BOOSTER**

Hochleistungszellen für maximalen Solarstromertrag in Verbindung mit den MPPT Doppelbatterie-Reglern der neuesten Generation, 10 A, bzw. 20 A.

Wird im Komplett-Set mit Regler, Klebstoff (DEKASYL MS1), Reiniger (DEKACLEAN ULTRA) und Dachdurchführung geliefert.

Gefahr: H225, H319, H336, EUH210, EUH208 Enthält N-(3-(dimethoxymethylsilyl)propyl)ethylenediamine, Dioctyltinbis(acetylacetonat), Aminoethylaminopropyltrimethoxysilan. Kann allergische Reaktionen hervorrufen.

Leistung	Maße (B x H x T cm)	Gewicht (kg)	Art.-Nr.	Preis
Komplett-Kit 120 W	121,5 x 6 x 54,5	9,5	<b>9955426</b>	<b>389,00</b>
Komplett-Kit 140 W	134,2 x 6 x 54,5	10,5	<b>9955427</b>	<b>429,00</b>
Komplett-Kit 170 W	146,5 x 6 x 54	14	<b>9970652</b>	<b>519,00</b>
Komplett-Kit 220 W	134 x 6 x 80,8	17	<b>9970653</b>	<b>649,00</b>



Gefahr



MPPT 10 A



MPPT 20 A



MPPT 20 A Bluetooth

**10 SOLARREGLER MPPT**

Der Antaron MPPT-Regler (Maximum Power Point Tracking) passt die Ladespannung und den Ladestrom kontinuierlich an, um den bestmöglichen Solarertrag zu erzielen.

- o Die Ladespannung kann je nach Batterietyp eingestellt werden
- o Geeignet für alle 12 V- oder 24 V-Säure-, Gel-, AGM- oder Lithiumbatterien
- o Zweiter Batterieausgang zum Laden der Motorbatterie

**MPPT 10 A**

Leistung 160 W. Maße 14,7 x 7,9 x 4 cm (B x H x T).  
Gewicht 0,34 kg.

**9960757 88,95**

**MPPT 20 A**

Leistung 320 W. Maße 14,7 x 7,9 x 4 cm (B x H x T).  
Gewicht 0,4 kg.

**9934698 119,00**

**MPPT 20 A Bluetooth**

Ermöglicht es Ihnen auf Ihrem Smartphone die vom Solarpanel kommende Ladung und den Ladezustand des Akkus anzuzeigen. Kostenlose Anwendung Antaron Solar für Android und iOS verfügbar.

Leistung 320 W. Maße 14,7 x 7,9 x 4 cm (B x H x T).  
Gewicht 0,4 kg.

**9960758 139,00**

## Base Camp

Solaranlagen mit Sun Plus monokristallinen Solarmodulen für den professionellen Einsatz auf Freizeitfahrzeugen.

- o Doppelwandiger, anodisierter Aluminiumrahmen
- o Starke Solarglassscheibe
- o Hochwertige Anschlussbox
- o Sichere Installation und Nutzung
- o Hochwertige Laderegler
- o Verklebungs- und Montagekomponenten
- o Optimales Preis/Leistungsverhältnis



Gefahr



**1 SOLARANLAGE CARAVAN KIT BASE CAMP AERO**  
12 VDC, 1 x Solarmodul 120 W mit integriertem Spoiler, Klebeset, Dachdurchführung, 5 m Modulkabel, Adapterkabel für EBL.

Maße inkl. Spoilerprofil 120 x 54 x 3,5 cm (L x B x H). Gewicht 11,5 kg.  
Gefahr: H222, H229, H336, H412, EUH066, EUH208: Enthält N-(3-(Trimethoxysilyl)propyl)ethylendiamin. Kann allergische Reaktionen hervorrufen.

SOL10 120 inkl. 1 Solarladeregler 10 A

**9960658 367,50**

SMS15 120 inkl. Solarladeregler MPPT Victron SmartSolar 75/15

**9970833 483,50**



Gefahr



**2 SOLARANLAGE CARAVAN KIT BASE CAMP PERFECT**  
1 x Solarmodul 12 V, 120 W, 1 Solarladeregler, 1 Paar Spoiler, 5 m Modulkabel mit Steckverbindern, 1 Batteriekabel mit integrierter Sicherung, 1 weiße Dachdurchführung, Klebeset.

Maße inkl. Spoilerprofil 120 x 54 x 3,5 cm (L x B x H).  
Gefahr: H222, H229, H336, H412, EUH066, EUH208: Enthält N-(3-(Trimethoxysilyl)propyl)ethylendiamin. Kann allergische Reaktionen hervorrufen.

PRS15 120 W

Solarladeregler 15 A. Gewicht 11,5 kg.

**9960677 443,95**

SDU20 120 W

Solarladeregler 20 A (für 2 Batterien).  
Gewicht 14 kg.

**9960679 532,95**



Gefahr



**3 SOLARANLAGE CARAVAN KIT BASE CAMP PERFECT CML20 240 W**  
2 x Solarmodul 12 V, 120 W, 1 Solarladeregler 20 A, 2 Paar Spoiler, 5 m Modulkabel mit Steckverbindern, 1 Paar Adapterstecker 1 Batteriekabel mit integrierter Sicherung, 1 weiße Dachdurchführung, Klebeset.

Maße inkl. Spoilerprofil 124 x 50,5 x 3,5 cm (L x B x H). Gewicht 21,9 kg.  
Gefahr: H222, H229, H336, H412, EUH066, EUH208: Enthält N-(3-(Trimethoxysilyl)propyl)ethylendiamin. Kann allergische Reaktionen hervorrufen.

**9960678 785,95**



Bitte beachten Sie die Erläuterungen der Piktogramme sowie die Gefahrenhinweise auf Seite 594 dieses Kataloges.

## Sun Pearl

Mit innovativer Schindenzelltechnologie. Das parallele Schaltungsdesign bringt eine starke Schattenwiderstandsfähigkeit. Reduziert den Leistungsverlust bei Hot-Spot-Effekten.



Gefahr



**4 SOLARANLAGE CARAVAN KIT SUN PEARL 100 W**  
12 VDC, 1 x Solarmodul 100 W, 1 x Solarladeregler Steca Solarix PRS 1515, 1 Paar Spoiler, 1 x Dachdurchführung, 1 x Klebeset, 5 m Modulkabel QuickCab4, 1,5 m Batteriekabel mit Sicherung (20 A), 1 x Adapterkabel für EBL.

Gewicht 10,3 kg.  
Gefahr: H222, H229, H336, H412, EUH066, EUH208: Enthält N-(3-(Trimethoxysilyl)propyl)ethylendiamin. Kann allergische Reaktionen hervorrufen.

**9932037 445,95**

**5 SOLARMODUL SUN PEARL 100 W**

Maße 103,1 x 53 x 3,5 cm (B x H x T).  
Gewicht 7 kg.

**9932035 161,95**



Gefahr



**6 SOLARANLAGE CARAVAN KIT SUN PEARL 150 W**  
12 VDC, 1 x Solarmodul 150 W, 1 x Solarladeregler Steca Solarix PRS 2020, 1 x Eckprofil Smart Mount, 1 x Dachdurchführung, 1 x Klebeset, 5 m Modulkabel QuickCab4, 1,5 m Batteriekabel mit Sicherung (20 A), 1 x Adapterkabel für EBL.

Gewicht 12,9 kg.  
Gefahr: H222, H229, H336, H412, EUH066, EUH208: Enthält N-(3-(Trimethoxysilyl)propyl)ethylendiamin. Kann allergische Reaktionen hervorrufen.

**9932041 569,00**

**7 SOLARMODUL SUN PEARL 150 W**

Maße 103,1 x 78,5 x 3,5 cm (B x H x T).  
Gewicht 9 kg.

**9932036 234,95**



Gefahr



**8 SOLARANLAGE CARAVAN KIT SUN PEARL 200 W**  
12 VDC, 2 x Solarmodul 100 W, 1 x Solarladeregler Steca Solarix PRS 2020, 2 Paar Spoiler, 1 x Dachdurchführung, 1 x Klebeset, 5 m Modulkabel QuickCab4, 1 x Y-Adapter QuickClip, 1,5 m Batteriekabel mit Sicherung (20 A), 1 x Adapterkabel für EBL.

Maße inkl. Spoilerprofil 103,1 x 53 x 3,5 cm (B x H x T).  
Gewicht 18,7 kg.  
Gefahr: H222, H229, H336, H412, EUH066, EUH208: Enthält N-(3-(Trimethoxysilyl)propyl)ethylendiamin. Kann allergische Reaktionen hervorrufen.

**9932038 714,95**



Gefahr

**9 SOLARANLAGE SPR CARAVAN KIT SOLAR PEAK MPPT SMS15 120 W / 12 V**

12 VDC, 1 x Solarmodul 120 W, 1 x Regler Victron Smart Solar 75/15, 1 x Modulbefestigung Kit Easy Mount One, 1 x Dachdurchführung Water Tight One, 1 x Klebeset, 5 m Modulkabel QuickCab4, 1,5 m Batteriekabel mit Sicherung (20 A), 1 x Adapterkabel für EBL.

o Regler mit Bluetoothfunktion  
Maße 53,7 x 3,5 x 103,1 cm (B x H x T).  
Gewicht 10,3 kg.

Gefahr: H222, H229, H336, H412, EUH066, EUH208: Enthält N-(3-(Trimethoxysilyl)propyl)ethylendiamin. Kann allergische Reaktionen hervorrufen

**9960656 625,50****10 SOLARMODUL SUN PEAK SPR 120**

Mit MC4

Maße 52,7 x 3,5 x 103,7 cm (B x H x T).  
Gewicht 7 kg.

Rahmen schwarz **9960639 259,95**

Rahmen alu **9958267 258,50**



Gefahr

**16 SOLARANLAGE SPR CARAVAN KIT SOLAR PEAK MPPT SMS15 170 W / 12 V**

12 VDC, 1 x Solarmodul 170 W, 1 x Solarladeregler Victron 75/15, 1 x Modulbefestigung Kit Easy Mount One and Easy Mount Two, 1 x Dachdurchführung, 1 x Klebeset, 5 m Modulkabel QuickCab4, 1,5 m Batteriekabel mit Sicherung (20 A), 1 x Adapterkabel für EBL.

o Mit MC4  
o Regler mit Bluetoothfunktion  
Maße 79,6 x 3,5 x 108,2 cm (B x H x T).  
Gewicht 14,6.

Gefahr: H222, H229, H336, H412, EUH066, EUH208: Enthält N-(3-(Trimethoxysilyl)propyl)ethylendiamin. Kann allergische Reaktionen hervorrufen

**9960657 790,95****17 SOLARMODUL SUN PEAK SPR 170**

Maße 79,6 x 3,5 x 108,2 cm (B x H x T).  
Gewicht 9,4 kg.

Rahmen schwarz **9958268 396,95**

Rahmen alu **9960641 396,95**



Gefahr

**11 SOLARANLAGE SPR CARAVAN KIT SOLAR PEAK LR1218 120 W / 12 V**

12 VDC, 1 x Solarmodul 120 W, 1 x Solarladeregler Schaudt LR 1218, 1 x Modulbefestigung Kit Easy Mount One, 1 x Dachdurchführung Water Tight One, 1 x Klebeset, 5 m Modulkabel QuickCab4, 1,5 m Batteriekabel mit Sicherung (20 A).

Maße 53,7 x 3,5 x 103,1 cm (B x H x T).  
Gewicht 10,3 kg.

Gefahr: H222, H229, H336, H412, EUH066, EUH208: Enthält N-(3-(Trimethoxysilyl)propyl)ethylendiamin. Kann allergische Reaktionen hervorrufen.

**9960651 575,95**

Gefahr

**18 SOLARANLAGE ENERGY GENERATION KIT MARE FLEX 120 W / 12 V**

1 Solarmodul Phaesun Mare Flex 120, 1 Laderegler 20 A für zwei Batterien und Display, 5 m Modulkabel mit Steckern, 1 Batteriekabel mit integrierter Sicherung, 1 weißer Dachdurchführung, Klebeset.

o Sunpower Maxeon Solarzelle  
Maße 79,6 x 3,5 x 108,2 cm (B x H x T).  
Gewicht 6 kg.

Gefahr: H222, H229, H336, H412, EUH066, EUH208: Enthält N-(3-(Trimethoxysilyl)propyl)ethylendiamin. Kann allergische Reaktionen hervorrufen.

**9960681 603,95****19 SOLARMODUL MARE FLEX 120**

Leistung 120 W. Maße 54 x 0,4 x 119 cm (B x H x T). Gewicht 4,4 kg.

**9960642 373,50**

Gefahr

**12 SOLARANLAGE SPR CARAVAN KIT SOLAR PEAK PRS15 240 W / 12 V 12 VDC**

2 x Solarmodul 120 W, 2 x Modulbefestigung Kit Easy Mount One, 1 x Dachdurchführung Water Tight Two, 1 x Klebeset, 5 m Modulkabel QuickCab4, 1,5 m Batteriekabel mit Sicherung (20 A), 1 x Adapterkabel für EBL, 1 x Y-Adapter QuickClip.

Maße 53,7 x 3,5 x 103,1 cm (B x H x T).  
Gewicht 19,2 kg.

Gefahr: H222, H229, H336, H412, EUH066, EUH208: Enthält N-(3-(Trimethoxysilyl)propyl)ethylendiamin. Kann allergische Reaktionen hervorrufen.

PRS15 240 inkl. Solarregler Steca Solarix

**9960649 859,95**

Duo 240 inkl. Solarregler MPPT Western WRM15

**9970832 1.070,00**

SMS15 240 W inkl. Solarregler MPPT Victron SmartSolat 75/15

**9970831 990,95**

Gefahr

**20 SOLARANLAGE ENERGY GENERATION KIT MARE FLEX 155 W**

Energy Generation Kit Phaesun Mare Flex 155 W, Laderegler 20A für zwei Batteriekreise, LCD Display, Batteriekabel m. Sicherung, Dachdurchführung weiß, Klebeset Easy Bond Three. Maße 54 x 0,4 x 144 cm (B x H x T). Gewicht 6,8 kg.

Gefahr: H222, H229, H336, H412, EUH066, EUH208: Enthält N-(3-(Trimethoxysilyl)propyl)ethylendiamin. Kann allergische Reaktionen hervorrufen.

**9958264 710,50****21 SOLARMODUL MARE FLEX 155**

Maße 54 x 0,4 x 144 cm (B x H x T).  
Gewicht 5,2 kg.

**9958263 479,95**

Gefahr

**13 SOLARANLAGE SPR CARAVAN KIT SOLAR PEAK SOL81 110 W / 12 V**

12 VDC, 1 x Solarmodul 110 W small, 1 x Solarladeregler Steca Solsum 0808, 1 x Modulbefestigung Kit Easy Mount One and Easy Mount Two, 1 x Dachdurchführung Water Tight One, 1 x Klebeset, 5 m Modulkabel QuickCab4, 1,5 m Batteriekabel mit Sicherung (15 A), 1 x Adapterkabel für EBL.

Maße 41,6 x 3,5 x 103,2 cm (B x H x T).  
Gewicht 9,9 kg.

Gefahr: H222, H229, H336, H412, EUH066, EUH208: Enthält N-(3-(Trimethoxysilyl)propyl)ethylendiamin. Kann allergische Reaktionen hervorrufen.

**9960652 524,95****14 SOLARMODUL SUN PEAK SPR 110 SMALL**

Mit MC4

Maße 41,6 x 3,5 x 130,2 cm (B x H x T).  
Gewicht 6,4 kg.

Rahmen schwarz **9958266 245,50**

Rahmen alu **9960638 245,50**

**15 SOLARMODUL SUN PEAK SPR 110 COMPACT**

Maße 66,9 x 3,5 x 79,5 cm (B x H x T).  
Gewicht 7 kg.

Rahmen schwarz **9958265 245,50**

Rahmen alu **9960637 245,50**

**22 SOLAR-ANZEIGEPANEL FOX-D / E LCD**

Dient als zusätzliche Strom- und Spannungsanzeige für bis zu 20 A, 12/24 V.

o Passend für alle Laderegler  
Gewicht 0,1 kg.

**9970106 76,75**

Bitte beachten Sie die Erläuterungen der Piktogramme sowie die Gefahrenhinweise auf Seite 594 dieses Kataloges.



### 1 SOLARMODULE CAMPERE

Monokristallines Modul mit überprüften First-Choice-Zellen (78 x 39 mm). Die innovative Parallelschaltung der campere-Solarmodule hat einen geringeren Leistungsverlust bei Teilbeschattung zur Folge. Da die Spannung in paralleler Schaltung gleichbleibend ist, wird nur die Leistung der teilverschatteten Module eingeschränkt. Alle anderen Module liefern weiterhin volle Leistung. Die parallel geschaltete campere Solarmodule können auch mit unterschiedlichen Stromstärken verbaut werden. Die Stromstärke aller Module wird addiert und bildet so die Gesamtstromstärke. Die Solarmodule müssen lediglich die gleiche Spannung aufweisen.

- o Einfaches Verbinden durch Plug and Play
- o Wasserdichte Verbindungen
- o Integrierter Rahmen
- o Module einfach aufkleben
- o Optimale Hinterlüftung und Dachflächenennutzung durch leichte, kompakte Module
- o Individuell konfigurierbar
- o Verbindungen bei Bedarf wieder lösbar
- o Leistungsstarkes 6 mm<sup>2</sup> Kabel
- o Module mit montierten MC4 Steckern
- o Mehrzonenzusatztertrag<sup>®</sup> durch optimierte Zellenverschaltung
- o Hohe Leistung und Langlebigkeit

Zertifizierungen IEC 61215 Safety Class II, IEC 61730-1&2, CE 2006/95/EC.

Ausführung	Spannung	Leistung (W)	Maße B x H x T (cm)	Gewicht (kg)	Art.-Nr.	Preis
Solarmodul 25	20 V	25	79 x 3 x 19	1,45	<b>9962242</b>	<b>68,95</b>
Solarmodul 105	20,3 V	105	119,6 x 3 x 54	6,9	<b>9962243</b>	<b>189,95</b>

### 2 SOLARLADEREGLER LSR MPPT

Hochentwickelte MPPT- (Maximum Power Point) Technologie mit einer Tracking-Effizienz von bis zu 99,5 % und einem Spitzenwirkungsgrad von 98 %. Automatische Spannungserkennung 12 o. 24 V. Intelligente Ladekontrolle für Nass-, AGM-, Gel- und Lithiumbatterien (Programmierbar). Integriertes LCD-Display mit Echtzeit-Anzeige von Ladefunktion, (Batterie-)Ladestatus und Entnahmestrom. Nachtlichtfunktion. 2x USB-Schnittstelle (zur Ladung von Mobiltelefonen), RS485-Schnittstelle mit Modbus-open-Architektur. Externe Solaranzeige zusätzlich anschließbar. Schutzfunktionen für Überladen, Rückentladen, Kurzschluss, Überlast und Überhitzung sowie Verpolungsschutz.

- o Auswahltasten für LCD-Anzeigen
- o USB-Anschlüsse
- o Anschluss für Temperatursensor
- o Anschluss für Solarmodul, Batterie und Verbraucher
- o RS485-Anschluss auch für externe Solaranzeige
- o LCD-Anzeige



Ausführung	Spannung	Leistung (W)	Maße B x H x T (cm)	Gewicht (kg)	Art.-Nr.	Preis
40A, 520 (1040) WP	12 / 24 V	800	25,7 x 6,7 x 18,3	1,6	<b>9962246</b>	<b>193,00</b>
20 A, 260 (520) WP	12 / 24 V	400	21,6 x 5,7 x 15	0,9	<b>9962248</b>	<b>134,00</b>



### 3 LCD-BATTERIECOMPUTER

Passend zu LILIE-Solarladereglern. Als Einbaugerät oder mit Aufbaugehäuse (im Lieferumfang enthalten). Anzeige von Ladespannung, Ladestrom Batteriespannung, Batteriestatus, Entnahmespannung, Entnahmestrom, Differenzstrom Ladung/Entnahme, Tag/Nacht-Anzeige. Zu-/ab-schaltbare Alarmfunktion bei Fehlererkennung. Autom. Typerkennung des Ladereglers und Übernahme der spezifischen Parameter. Echtzeitdarstellung der Messwerte. Direkter und schneller Abruf über die Funktions- und Eingabetasten.

Bei Einbau 9,8 x 2,8 x 9,8 cm (H x B x T), Befestigung mit 4 Schrauben, Bohrlochabstand 8,4 cm, Ausschnittsmaß Ø 7,5cm, 115 g. Bei Verwendung des Aufbaugehäuses 11,4 x 11,4 x 4,8 cm (B x H x T), Befestigung mit 4 Schrauben, Bohrlochabstand 8,7 cm, 180g.

**9962250 88,95**

### 4 SOLARMODULELEITUNG MIT MC4 STECKER

Für die Verbindung von Solarmodulen und Ladereglern, einadrig. Spezielle OFLEX-Isolierung ist temperatur-, UV-, ozon und wetterbeständig. Passend für SPL25 und SPL105 (Movera Artikelnr. 9962242 und 9962243). Kunststoffummantelt, sehr flexibel, einseitig konfektioniert mit MC4-Steckern.

Farbe rot/schwarz.

2 x 10 mm<sup>2</sup>, Außen-Ø ca. 8 mm, 5 m lang.

**9962244 44,95**


2 x 6 mm<sup>2</sup>, Außen-Ø ca. 7 mm, 1 m lang.

**9962245 18,95**

### 5 SOLAR-VERBINDUNGSKABEL-SET

Wasserdichte MC4-kompatible Verbindungsstecker für werkzeuglose Montage und Demontage. Jeweils zwei Anschlüsse für Plus bzw. Minus. Dadurch verpolungssichere Parallelschaltung möglich. Passend und den Anschlüssen der Solarmodule SPL25 und SPL105 (Movera-Artikelnr. 9962242 und 9962243).

**9962249 24,95**





SM C-Form 90


**6 SOLARMODULE**

Eine perfekte Lösung für Kastenwagen (z.B. Fiat Ducato) mit wenig Platz auf dem Fahrzeugdach. Effektiv auch bei Teilabschattung durch Bypass-Dioden. Inkl. 5m, witterungsbeständigem Solarkabel.

Modell	Leistung (Wp)	Maße (B x H x T mm) (inkl. Spoilerprofil)	Gewicht (kg)	Art.-Nr.	Preis
SM C-Form 90	90	860 x 20 x 1.310	2,95	<b>9960343</b>	<b>439,95</b>
SM C-Form 120	120	820 x 20 x 1.380	3,7	<b>9960344</b>	<b>519,95</b>
SM 120	120	500 x 20 x 1.360	3,7	<b>9960345</b>	<b>374,95</b>
SM 125	118	880 x 350 x 12 / 820 x 250 x 12 / 820 x 250 x 12	3,6	<b>9962251</b>	<b>445,50</b>

PWM C-Form 120


**7 SOLARKOMPLETTANLAGE PWM**

Geformt für Ducato VAN. 5 m Kabel enthalten. Laderegler PWM 20A für zwei Batterien. Max. Eingang 350 Wp / 20 A - kann mit 2 Modulen und 2 Batterien verwendet werden.

Lieferumfang PWM Regler Set Solarmodul, Regler RE 104, Dachdurchführung, Klebeset. Gefahr: H225, H319, H336, EUH210. EUH212, EUH208: Enthält Trimethoxyvinyllsilan. Kann allergische Reaktionen hervorrufen.

**8 SOLARKOMPLETTANLAGE MPPT**

Geformt für Ducato VAN. 5 m Kabel enthalten. Solarladeregler Victron MPPT SmartSolar 75 / 15 Die Smart Solar MPPT Regler garantieren ultraschnelles Maximum-Power-Point Tracking für autarke Systeme. Alle Regler haben integriertes Bluetooth und über Victron Connect kann man das System steuern und überwachen.

Lieferumfang MPPT Regler Set Solarmodul, Regler RE 104, Dachdurchführung, Klebeset.

Gefahr: H225, H319, H336, EUH210. EUH212, EUH208: Enthält Trimethoxyvinyllsilan. Kann allergische Reaktionen hervorrufen.

Modell	Leistung (Wp)	Maße (B x H x T mm) (inkl. Spoilerprofil)	Gewicht (kg)	Art.-Nr.	Preis
PWM C-Form 90	90	820 x 20 x 1.310	2,95	<b>9960349</b>	<b>589,95</b>
PWM C-Form 120	120	820 x 20 x 1.380	3,7	<b>9960350</b>	<b>673,95</b>
PWM S 120	120	500 x 20 x 1.360	3,7	<b>9960351</b>	<b>528,95</b>
MPPT C-Form 90	90	820 x 20 x 1.310	2,95	<b>9960353</b>	<b>594,95</b>
MPPT C-Form 120	120	820 x 20 x 1.380	3,7	<b>9960354</b>	<b>674,95</b>
MPPT S 120	120	500 x 20 x 1.360	3,7	<b>9960355</b>	<b>529,95</b>



Gefahr



Gefahr

MPPT S 120


**9 SOLARMODUL 3D FLEX**


Spezielle, flexible Solarmodule ideal für die Montage auf Vans und Minivans mit Aufstelldach. Eine integrierte Polycarbonatschicht (16mm Stärke) fungiert zwischen Dach und Modul als Wärmeableitung. Montage auch auf Dächern mit leicht gekrümmter Oberfläche möglich. Einzelmodul ohne Laderegler, wir empfehlen den Laderegler PWM Pos. 6.

Spannung	Leistung	Maße (B x H x T cm)	Art.-Nr.	Preis
18 V	130 W	103 x 2 x 67	<b>9958284</b>	<b>495,95</b>
18 V	190 W	99,5 x 2 x 99,5	<b>9958285</b>	<b>665,50</b>

**10 SOLARANLAGEN 3D FLEX**

Lieferumfang Solarmodul, Solarladeregler MPPT Victron 75/15, Dachdurchführung und Klebeset. Gefahr: H225, H315, H318, H361d, H336, H304, H411, EUH210.

Spannung	Leistung	Maße (B x H x T cm)	Art.-Nr.	Preis
18 V	130 W	103 x 2 x 67	<b>9958286</b>	<b>650,50</b>
18 V	190 W	99,5 x 2 x 99,5	<b>9958287</b>	<b>819,95</b>


**11 REGLER PWM CHARGE CONTROLLER 20 A FÜR 2 BATTERIEN**

Laderegler PWM 20A für zwei Batterien. Max. Eingang 350 W / 20 A - kann mit 2 Modulen und 2 Batterien verwendet werden.

**9960346 85,25**

**12 DISPLAY RE 120 FÜR SOLARMODULE**

Fernanzeige für PWM Regler aus Pos. 2, 6 und 8. Plug and play. 10 m Kabel enthalten.

**9960347 67,25**

**13 KABELDURCHGLASS**

Kabeldurchführung für 1 Kabel.

Farbe weiß. Maße 13 x 6 x 3,5 cm (B x H x T). Gewicht 100 g.

**9962252 9,60**

**ANTARICON**
**14 ZUBEHÖRPAKET FÜR SOLARANLAGE**

PWM-Regler, DEKASYL MS-1, DEKACLEAN ULTRA und Anschlussbox.

Gefahr: H225, H319, H336, EUH210, EUH208: Enthält N-(2-Aminoethyl)-3-aminopropyltrimethoxysilan, N-[3-(Dimethoxymethylsilyl)propyl]ethyldiamin, Diocetylzinnacetylacetonat. Kann allergische Reaktionen hervorrufen.

**9960759 73,50**


Gefahr



Bitte beachten Sie die Erläuterungen der Piktogramme sowie die Gefahrenhinweise auf Seite 594 dieses Kataloges.



## ANTARION

### 1 FALTBARES SOLARPANEL ANTARION

Leicht und einfach zu transportieren dank seiner mit einem Griff ausgestatteten Tragetasche. Das Panel lässt sich sehr einfach und schnell in Sekundenschnelle überall dort installieren, wo Sie es zur Gewinnung von Sonnenenergie benötigen. Kompatibel zum Aufladen aller Arten von Batterien aller Marken, passt es sich dank seiner MC-XT60-Anschlüsse an die meisten tragbaren Energiestationen an. Es ist auch möglich, es mit einem Laderegler wie PWM oder MPPT zu koppeln, um Zusatzbatterien Säure, AGM, GEL oder Lithium aufzuladen. Langlebig, staubdicht und UV-beständig dank IP68-Schutz und ETFE-Folie, kann dieses Produkt überall beim Camping, Wandern oder zu Hause verwendet werden. Reihe von Solarmodulen mit PERC-Zellen.

Lieferumfang inklusive 5 m langen Solarkabeln mit MC4-Anschlüssen (kompatibel mit MC4-XT60-Adaptoren). Farbe schwarz. Nennspannung 20,9 V.



Leistung 110 W (2 x 55 W). Nennstrom 5,27 A. Maße aufgeklappt 130,5 x 56 x 0,4 cm (B x H x T), zusammengeklappt 56,5 x 55 x 1,5 cm (B x H x T). Gewicht 3,5 kg.

9962314

219,00



Leistung 165 W (3 x 55 W). Nennstrom 7,9 A. Maße aufgeklappt 185,5 x 56,5 x 5 cm (B x H x T), zusammengeklappt 56,5 x 55 x 2 cm (B x H x T). Gewicht 4,5 kg.

9962315

279,00



Leistung 220 W (2 x 110 W). Nennstrom 10,53 A. Maße aufgeklappt 109,5 x 107,2 x 5 cm (B x H x T), zusammengeklappt 107,2 x 54,7 x 5 cm (B x H x T). Gewicht 9,5 kg.

9962316

429,00

## BÜTTNER

↳ DOMETIC

### 2 SOLARKOMPLETTANLAGE TRAVEL-LINE

Die Module sind leicht und klappbar, halten hohen Belastungen und Bedingungen stand und garantieren auf kleiner Fläche maximale Solar-Power – optimal geschützt durch ein hochstabiles Rückenmaterial und eingnäht in ein Persenning-Gewebe. Durch integrierte Industriemagnete bieten sie einen starken Halt. Die eingearbeiteten Ösen dienen zur individuellen Befestigung. Das 10 m lange Verbindungskabel ermöglicht eine flexible Standortwahl. Der mobile Solarregler (Batterietyp einstellbar) sorgt für die richtige Ladestromspannung. Einfach aufklappen, Laderegler einstecken und via Steckverbindung mit der Bordbatterie verbinden. AGM + GEL Batterien geeignet. Für den Marinebereich geeignet.



Bezeichnung / Modell	MT 65 TL	MT 120 TL
Nennleistung Wp	65	120
max. Tagesleistung Wh	260	480
Maße (B x H x T mm)	432 x 5 x 1.245	850 x 5 x 1.106
Packmaß (B x H x T mm)	432 x 20 x 624	850 x 20 x 1.106
Gewicht (kg)	3,2	5,7
Art.-Nr.	9958247	9958248
Preis	864,95	1.295,00



**3 PORTABLE POWER PACK ENERGY GEN 500P**

Batterietyp Li-Ion 518 Wh. Wechselrichter 500 W Sinuswelle. 230 VAC/50 Hz. 2x AC-Steckdose Universal Euronorm. 2x DC-Steckdose 12 V / 10 A. 2x USB-A 2400 mA. 1x USB-A QC3.0 18 W, 1x USB-C 18W. 1x KFZ-Anzünder-Ausgang 10 A. 1x DC-Eingang 11...27 V DC / 7 A. Hauptnetzteil. 12 V DIN KFZ-Ladegerät (im Lieferumfang enthalten) oder PV Kabelset optional. Maße 16,8 x 21 x 30,5 cm (B x H x T). Gewicht 7 kg.

**9958262 690,50**



**4 SOLAR MODUL KABEL SET MC4 - SA FÜR POWER PACK ENERGY GEN 500P**

Lieferumfang 1 x 5 m SAE-Verlängerungskabel 2/5, 1 x 1 m SAE-Kabel DC-5521 2/1, 1 x 1 m SAE-Kabel Standard 4 2/1.

**9939352 30,75**



**5 ENERGY GENERATION KIT POWER BACK LI-ION 90/500**

Lieferumfang 1 x tragbares Solarmodul Fly Weight, 2x45 W (90 W), 1 x Textiltrahmen, 1 x Power Pack Energy Gen 19 V/4.

Batterietyp Li-Ion 19 V/4. Verbrauch 2 x 45 90 W, 500 W Sinuswelle. Leistung 230 V AC. Nennstrom 73 A. Gewicht 13 kg.

**9970823 994,95**



**6 SOLARMODUL KIT FLY WEIGHT PREMIUM**

- o Hohe Energieausbeute und integrierte Solarelektronik
- o Extrem leicht, faltbar und tragbar
- o USB Output (nicht bei Premium MPPT)
- o Integrierte, einklappbare Streben ermöglichen eine Aufständigung
- o ETFE Laminat ist extrem Lichtdurchlässig und besticht durch seine Langlebigkeit und Widerstandsfähigkeit
- o Verstärkte Rückseitenfolie, unempfindlicher gegen Verbiegen
- o Mit den integrierten Ösen kann das Modul verspannt werden

Lieferumfang 2 x 36 Zellen oder 3 x 12 Zellen, Textiltrahmen, 5 Meter Kabel mit Batterieklemmen, Laderegler mit LCD display und USB (5 VDC / 1500 mA). Spannung 12 V.

Leistung 135 W. Maße aufgeklappt 54 x 1 x 153 cm (B x H x T), zusammengeklappt 56 x 2 x 44 cm (B x H x T). Gewicht 5,6 kg.

**9970503 504,95**

Leistung 90 W. Maße aufgeklappt 56 x 1 x 107,5 cm (B x H x T), zusammengeklappt 56 x 2 x 44 cm (B x H x T). Gewicht 2,5 kg.


**9971032 410,95**

**7 SOLARKIT FLY WEIGHT 12 V 2 X 45 W (90 W) PREMIUM FALTBAR**

2 x 45 W (90 W), 12 VDC, 2 x 36 Zellen, mono, Textiltrahmen, 5 Meter Kabel, faltbar und tragbar.

Maße aufgeklappt 107,5 x 56 x 0,8 cm, gefaltet 44 x 56 x 2 cm.

**9970604 288,95**



**8 MODUL KIT FLY WEIGHT 135 PREMIUM MPPT**

Enthält einen Laderegler zur Ladung einer 12 V-Batterie.

- o Integrierte, einklappbare Streben ermöglichen eine Aufständigung
  - o Mit den integrierten Ösen kann das Modul verspannt werden
  - o Inklusive verschiedener Anschlusskabel
  - o Durch die verstärkte Rückseitenfolie noch unempfindlicher gegen Verbiegen
  - o ETFE Laminat ist extrem Lichtdurchlässig und besticht durch seine
  - o Langlebigkeit und Widerstandsfähigkeit
- Lieferbar in drei Varianten ohne Laderegler/ mit Laderegler der eine LCD Anzeige, Datenlogger und einen USB Ausgang hat (einstellbar auf Blei/ Säure, Gel, AGM, LiFePo4)/ mit MPPT Laderegler (bluetoothfähig).

Leistung 135 W. Spannung 12 V. Maße 56 x 2 x 44 cm (B x H x T). Packmaß 58,5 x 4,5 x 46,5 cm (B x H x T). Gewicht 5,6 kg.

**9962237 617,50**



**9 FALTBARES MODUL FLY WEIGHT 135 / 3**

- o Integrierte, einklappbare Streben ermöglichen eine Aufständigung
- o Mit den integrierten Ösen kann das Modul verspannt werden
- o Inklusive verschiedener Anschlusskabel
- o Verstärkte Rückseitenfolie, unempfindlicher gegen Verbiegen
- o ETFE Laminat ist extrem Lichtdurchlässig und besticht durch seine
- o Langlebigkeit und Widerstandsfähigkeit

Leistung 135 W. Spannung 12 V. Maße 56 x 2 x 44 cm (B x H x T). Packmaß 60 x 6,5 x 46,5 cm (B x H x T). Gewicht 4,4 kg.

**9962236 439,95**



**10 ENERGY GENERATION KIT POWER PACK LI-ION 135 / 500**

Kompaktes, tragbares Set. Unabhängig vom Stromnetz kann der Akku mit dem faltbaren Solarmodul nachgeladen werden. Die Stromversorgung eignet sich sowohl für AC-Verbraucher, als auch USB-Geräte und klassische 12-V-Verbraucher. Nachladung mit Netzteil sowie einem Kfz-Adapter möglich.

Batterietyp LiFePO. Leistung 135 W. Spannung 12 V. Gewicht 14,4 kg.

**9962238 1.267,00**

## Solarzubehör

### 1 - 2 MT SOLAR-FERNANZEIGEN

Einbauinstrumente, die mit dem mitgelieferten Kabel (5m) an jedem MT-Solarregler eingesteckt werden können. Ohne großen Verkabelungsaufwand lässt sich so auf einen Blick ablesen, wieviel die Solaranlage gerade leistet.



### 1 MT SOLAR-FERNANZEIGE I

Zeigt die momentane Leistung der Solaranlage in Prozent.

Farbe silber.

Maße 45 x 85 x 20 mm (B x H x T).

**9985759 97,00**



### 2 MT SOLAR-FERNANZEIGE II+III

Mit großem LCD Display zur Anzeige von Ladestrom (A), Systemspannung (V), Uhrzeit, Datum, Solarleistung als Balkendiagramm und Stromzählfunktion.

Maße 80 x 85 x 20 mm (B x H x T).

silber **9985777 119,00**

schwarz **9931803 119,00**



### 3 AUFBAUGEHÄUSE

Passend für MT Anzeige Pos. 2.

Maße 85 x 87 x 27 mm (B x H x T).

silber **9982667 31,95**

schwarz **9931804 31,95**



### 4 MT SOLAR-FERNANZEIGE PRO

Universal passend für alle gängigen Solarregler. Lieferung inklusive Induktionssensor und Aufbaugehäuse (sowohl Einbau-, als auch Aufbaumontage möglich). Passend hierzu ist Artikel 9934195.

Spannung 12 V, 24 V.

Maße 90 x 95 x 20 mm (B x H x T).

**9932138 244,95**



### 5 VERLÄNGERUNGSKABEL

Passend zu Solar-Fernanzeigen Pos. 1, 2, 3.

Länge 5 m.

**9952208 17,95**



### 6 MT HALTEPROFILE ZUM AUFKLEBEN

Stabile, UV-beständige Halteprofile aus Kunststoff, können an allen Solarmodulen mit umlaufendem Alurahmen angeschraubt werden. Sie gewähren optimale Unterlüftung, sicheren Halt und werden mit dem Klebeset auf Fahrzeugdächer ohne bohren aufgeklebt. Erhältlich als Spoilerprofile bzw. als Eckprofile für ein Modul oder mit Verbindungsprofilen für mehrere neben- bzw. hintereinander liegende Module (Spoilersets beinhalten immer zwei Längsprofile).

Spoilerset	Für max. Modulbreite	Inhalt	Art.-Nr.	Preis
<b>MT-SP 33</b>	33 cm	2 St.	<b>9952317</b>	<b>71,95</b>
<b>MT-SP 45</b>	45 cm	2 St.	<b>9985694</b>	<b>74,95</b>
<b>MT-SP 53</b>	53 cm	2 St.	<b>9985695</b>	<b>84,95</b>
<b>MT-SP 60</b>	60 cm	2 St.	<b>9985697</b>	<b>87,95</b>
<b>MT-SP 64/66</b>	66 cm	2 St.	<b>9985696</b>	<b>91,95</b>
<b>MT-EP 4</b>	Eckprofile	4 St.	<b>9985680</b>	<b>83,95</b>
<b>MT-VP 2</b>	Verbindungsprofile	2 St.	<b>9985690</b>	<b>43,95</b>

**Bitte beachten Sie die Erläuterungen der Piktogramme sowie die Gefahrenhinweise auf Seite 594 dieses Kataloges.**




Gefahr

### 7 KLEBESET FÜR MT HALTEPROFILE

Zum Verkleben der Profile auf dem Dach. Aktivator 205, Primer 210T, Sikaflex 554, Edelstahlschrauben, Zubehör, Klebeanleitung. Für bis zu 2 Module.

Gefahr: Gefahr: H225, H319, H336, H412, EUH066, EUH211, EUH208: Enthält Trimethoxyvinylsilan und Dibutylzinnildilaurat. Kann allergische Reaktionen hervorrufen.


**9985841 80,95**



### 8 - 12 DACHDURCHFÜHRUNG MT

Wird einfach mit Sikaflex auf Fahrzeugdächer aufgeklebt. Das Gehäuse ist schlag-, UV- sowie witterungsbeständig und wasserdicht. Je nach Kabeldurchmesser stehen 3 Kabelverschraubungen (optional) zur Verfügung.

<b>8</b>	Gehäuse-Dachdurchführung	mit 1 Eingang	<b>9985584</b>	<b>22,95</b>
<b>9</b>	Gehäuse-Dachdurchführung	mit 2 Eingängen	<b>9985585</b>	<b>27,95</b>
<b>10</b>	Kabelverschraubung	Ø 3 - 7 mm	<b>9985581</b>	<b>7,00</b>
<b>11</b>	Kabelverschraubung	Ø 6 - 12 mm	<b>9985582</b>	<b>7,00</b>
<b>12</b>	Kabelverschraubung	Ø 10 - 14 mm	<b>9985583</b>	<b>7,00</b>



### 13 ALU-SICKENFÜLLER SET

Das Sickenfüller-Set gleicht die profilierte Dachfläche beim Fiat Ducato Kastenwagen aus. Somit steht eine durchgängige Klebefläche für MT-Halteprofile und FLAT LIGHT Solarmodule zur Verfügung. Die Sickenfüller werden in die Vertiefungen eingelegt und mit Sikaflex (Zubehör) eingeklebt. Im hinteren Bereich ist dies nicht nötig und nicht ratsam damit Wasser problemlos abfließen kann. Sickenfüller-Set bestehend aus 2 sandgestrahlten Aluplatten für eine bessere Haftung. Abhängig von der Modulbreite und Positionierung werden unterschiedlich viele Platten benötigt.

Maße 9 x 6 x 1,5 cm (B x H x T). Gewicht ca. 160 g.

**9924916 20,95**


**Phaesun**
**14 SOLARLADEREGLER MPPT**  
 12 / 24 VDC. 10 mA Eigenverbrauch.  
 IP43.

- o Für autarke Systeme
- o Integriertes Bluetooth
- o Steuerung und Überwachung über kostenlose Victron Connect APP

SmartSolar 75 / 15. 15 A Ladestrom.  
 Maße 113 x 100 x 40 mm (B x H x T).  
**9932042 85,75**

SmartSolar 100/20. Bis 48V 20 A  
 Ladestrom, 12/24/48 VDC. 10 mA.  
 Maße 113 x 100 x 60 mm (B x H x T).  
**9956697 114,95**

SmartSolar 100/30. Max. 30 A Lade-  
 strom. Bluetooth integr., VE.Direct.  
 Maße 186 x 130 x 70 mm (B x H x T).  
**9935419 163,00**

SmartSolar 100 / 50. 50 A Ladestrom.  
 Maße 186 x 130 x 70 mm (B x H x T).  
**9939141 234,95**

SmartSolar 150 / 35. 35 A Ladestrom.  
 Maße 186 x 130 x 70 mm (B x H x T).  
**9932044 234,95**

SmartSolar 150 / 45. 45 A Ladestrom.  
 Maße 186 x 130 x 70 mm (B x H x T).  
**9957826 277,50**


**Phaesun**
**15 SPOILER PROFIL PERFECT MOUNT**

- 2 x Aluminiumspoiler zur Montage von Solarmodulen, eloxierte oder schwarze, salzwasserbeständige Legierung (EN AW-6063), Wandstärke 1,9 mm.

**Farbe schwarz.**

90 x 62 x 550 mm (B x H x T)  
**9960653 65,95**

90 x 85 x 680 mm (B x H x T)  
**9960655 69,95**

90 x 82 x 800 mm (B x H x T)  
**9960682 91,95**

**Farbe silber.**

90 x 62 x 550 mm (B x H x T)  
**9960643 65,50**

90 x 85 x 680 mm (B x H x T)  
**9960654 67,50**

90 x 62 x 800 mm (B x H x T)  
**9960683 91,50**

105 x 62 x 415 mm (B x H x T)  
**9960648 74,95**


**LIPPERT**
**16 MPPT SOLARREGLER LRM 1218 MIT TEMPERATURFÜHLER**

- o Batterietyp einstellbar
- o Für 2 Batterien
- o (12-V-Blei-Säure, Blei-Gel- und AGM)
- o Starterbatterieladung nach Hauptladephase der Bordbatterie mit max. 2,5 A
- o Ladestrom Bordbatterie max. 20 A. Kennlinie IUoU
- o LED-Anzeigen für Betrieb und Ladeerhaltung
- o Lieferung inkl. Anschlussmaterial

Maße 148 x 95 x 55 mm (B x H x T).  
**9920399 377,95**


**LIPPERT**
**17 SOLARLADEREGLER LR 1218**

- o Ladeschlussspannung 14,2 V
- o Nennstrom max. 18 A
- o Für 2 Batterien
- o mit Anschlusskabeln für Autarkbetrieb oder Anschluss an Schaudt-Systeme mit integrierter Solarstromanzeige
- o Inkl. Anschlussmaterial und Sicherungen mit Haltern

Maße 75 x 110 x 56 mm (B x H x T).  
**9985630 132,50**

**LIPPERT**
**18 SOLAR-ANZEIGEPANEL LT 320**

Das Kontrollpanel LT 320 wird direkt an den Solarregler (LR 1218 oder LRM 1218) angeschlossen. Die Anzeige des Solarstroms in die Wohnraum- und Starterbatterie erfolgt über eine LED-Anzeige.

- o Set inkl. Anschlusskabel
- Maße 110 x 106 x 35 mm (B x H x T).  
**9972703 182,95**


**Phaesun**
**19 SOLARREGLER MPPT WESTERN WRM15 DUALB-E**

Ladegerät für 2 Batterien. 15A Modul 12/24V, LED, programmierbar mit SmartPhone, enthält Bluetooth Dongle, ohne Lastausgleich.

Maße 143 x 119 x 51 mm (B x H x T).  
 Gewicht 520g.  
**9970504 266,95**


**Phaesun**
**20 TEMPERATURSENSOR SMART BATTERY SENSE**

Victron Energy Smart Battery Sense, Reichweite bis 10 m, Spannungs- und Temperatursensor geeignet für MPPT Solar Regler.

**9958271 49,95**


**Phaesun**
**21 BATTERIEKABEL**

Länge 1,5 m inkl. Batterieklemmen +/-.

15 A Sicherung. H07 RN-F 2 x 2,5 mm<sup>2</sup>  
**9912625 38,50**

20 A Sicherung. H07 RN-F 2 x 4 mm<sup>2</sup>  
**9912626 47,95**

30 A Sicherung. H07 RN-F 2 x 6 mm<sup>2</sup>  
**9912587 43,75**


**Phaesun**
**22 MODULHALTERUNG ERWEITERUNG**

Modulhalterung Erweiterung aus Hochleistungskunststoff

- o Extrem belastbar
- o TÜV geprüfte Sicherheit
- o Leicht und aerodynamisch

2er Set **9952063 22,95**  
 4er Set **9952064 43,95**


**Phaesun**
**23 MODULANSCHLUSSKABEL QUICKCAB 4**

Standard 4 kompatibel, Querschnitt 2,5 mm<sup>2</sup>, äußerer Durchmesser 4,8 mm, Länge 5 m.

**9912624 35,50**


**Phaesun**
**24 ADAPTER QUICKCLIP 4 SET 2 IN 1**

1 x Stecker. Auf 2 x Kupplung und 1 x Kupplung auf 2 x Stecker, Kompatibel mit handelsüblichen 4mm PV Stecker. Werkzeugfrei. Max 30 A.

Maße 290 x 60 x 15 mm (L x B x H).  
**9943129 10,95**


**Phaesun**
**25 - 26 DACHDURCHFÜHRUNG WEISS**

Pos. 25 und 26 inkl. Kabelverschraubung.

25 Dachdurchführung	mit 1 Eingang	<b>9932027 9,70</b>
26 Dachdurchführung	Mit 2 Eingängen.	<b>9932028 10,75</b>
27 Eckprofil Smart Mount	Vollversion	<b>9932029 43,50</b>
28 Spoiler Profil Smart Mount 550	leichte Version	<b>9932032 43,75</b>
29 Spoiler Profil Smart Mount 680	Vollversion	<b>9932033 67,75</b>
30 Verbindungsprofil Smart Mount	leichte Version	<b>9932034 19,75</b>



Gefahr



Gefahr



### 1 + 2 POWERPACK CLASSIC I + POWERPACK CLASSIC II

Die PowerPacks können einfach parallel zu einer bestehenden Basiselektronik in jedem Reisefahrzeug installiert werden. Das Kombigerät BCB 25/20 sorgt dafür, dass bei Netzanschluss (230 V) ein zusätzlicher Ladestrom von 20 A zur Verfügung steht. Während der Fahrt arbeitet der BCB im Boosterbetrieb. Er schaltet sich bei Bedarf zu, fordert 25 A Ladestrom an, reguliert auf die geforderte Ladespannung (Batterietyp einstellbar) und lädt mit optimaler Kennlinie die Bordbatterie/n voll. Er garantiert auch konstanten Ladestrom bei „Euro 5“ und „Euro 6“ Fahrzeugen, die mit einer Abregelung der Lichtmaschine ausgestattet sind. Der BCB 25/20 verfügt über die modernsten Kennlinien (IUoU) um Nass-, Gel-, LiFePO4- und AGM-Batterien, entsprechend der Batterietemperatur (Fühler im Lieferumfang) optimal zu laden.

Der Batterie Computer MT 5000iQ steuert und überwacht das System. Auf Knopfdruck wird z. B., die noch vorhandene Kapazität oder die Restlaufzeit angezeigt. Die PowerPack's sind mit 110 Wp bzw. 170 Wp - 72 zelligen MT-Black-Line Modulen ausgestattet. Das PowerPack Classic I ist ausgestattet mit einem Solarmodul MT 110 MC (110 Wp). Optimale Ladung in der klassischen Reisezeit zwischen Frühjahr und Herbst für kleine bis mittlere Reisefahrzeuge. Das PowerPack Classic II liefert mehr Solarpower und ist mit zwei Solarmodulen je 110 Wp ausgestattet um auch größere Reisemobile oder auch Fahrzeuge mit mehr Verbrauchern an Bord autark zu versorgen.

Gefahr: H225, H319, H336, H412, EUH066, EUH211, EUH208: Enthält Dibutylzinn-dilaurat und Trimethoxyvinylsilan. Kann allergische Reaktionen hervorrufen.

#### 1 POWERPACK CLASSIC I

MT BCB 25/20; MT 5000iQ; MT 110 MC; Montagematerial Solar; Kabelsatz BCB; Hochlastrelais 12 V / 80 A; Kabelverbinder, Stützpunkt.

**9932155 1.783,00**

#### 2 POWERPACK CLASSIC II

MT BCB 25/20; MT 5000iQ; MT 220 MC; Montagematerial Solar; Kabelsatz BCB; Hochlastrelais 12 V / 80 A; Kabelverbinder, Stützpunkt.

**9932156 2.375,00**

### 3 - 6 POWERPACK CLASSIC POWER + POWERPACK CLASSIC POWER PLUS

Die leistungsstärkeren PowerPack Classic Power und Classic Power Plus Sets sind mit einem BCB mit Ausgangsleistungen von 30 A bzw. 40 A ausgestattet. Sie eignen sich für Reisefahrzeuge zur schnelleren Aufladung, oder wenn etwas mehr Batteriekapazität vorgesehen bzw. beabsichtigt ist. Die Ladeleistung kann am Gerät gedrosselt werden. Außer den bereits erwähnten Vorteilen aller BCB-Systeme, empfehlen sich diese Geräte nicht nur zur Erweiterung eines bestehenden Ladesystems, sondern auch als alleinige zentrale Ladestation für den Selbstausbau oder Kastenwagenausbau. Optimale IUoU-Ladung an 230 V und auch während der Fahrt. Parallel in das vorhandene Bordnetz einspeisen oder als alleinige Basis mit direkter Verbindung zur Startbatterie. Es können alle Batterietypen (Nass, Gel, AGM) geladen werden und zusätzlich auch umschaltbar gängige LiFePO4-Batterien. Durchgehende Ladung bei „Euro 5“ und „Euro 6“ ist garantiert. PowerPack Classic Power und Classic Power Plus sind mit einem Batterie Computer MT 5000iQ ausgestattet und zusätzlich mit einem oder zwei Solarmodulen (MT BLACK LINE 110 Wp bzw. 170 Wp.)

Gefahr: H225, H319, H336, H412, EUH066, EUH211, EUH208: Enthält Dibutylzinn-dilaurat und Trimethoxyvinylsilan. Kann allergische Reaktionen hervorrufen.

#### 3 POWERPACK CLASSIC POWER I

MT BCB 30/30/20, MT 5000iQ, MT 110 MC, Montagematerial Solar, Kabelverbinder, Stützpunkt.

**9930276 2.035,00**

#### 4 POWERPACK CLASSIC POWER II

MT BCB 30/30/20, MT 5000iQ, MT 220 MC, Montagematerial Solar, Kabelverbinder, Stützpunkt.

**9930277 2.665,00**

#### 5 POWERPACK CLASSIC POWER PLUS I

MT BCB 40/40/30, MT 5000iQ, MT 170 MC, Montagematerial Solar, Kabelverbinder, Stützpunkt.

**9960617 2.399,00**

#### 6 POWERPACK CLASSIC POWER PLUS II

MT BCB 40/40/30, MT 5000iQ, MT 340 MC, Montagematerial Solar, Kabelverbinder, Stützpunkt.

**9960618 3.285,00**

### 7 POWERPACK BASIC

Das PowerPack Basic kann parallel zu einer bestehenden Basiselektronik installiert werden. Der BCB 25/20 liefert bei Netzanschluss (230 V) zusätzlich 20 A. Der BCB schaltet sich bei Bedarf zu und lädt mit optimaler IUoU-Kennlinie Nass-, Gel-, AGM- und LiFePO4-Batterien. Garantiert konstanter Ladestrom bei „Euro 5+“ und „Euro 6“ Fahrzeugen. Der im Set enthaltene Batterie-Computer MT iQ Basic, zeigt auf Knopfdruck die noch vorhandene Batteriekapazität, den momentanen Stromverbrauch und Restlaufzeit sowie die anliegende Ladung an. Dem Set liegt ein Hochlastrelais (80 A) mit Kabelsatz bei. Somit ist der Einbau von BCB und Batterie-Computer sehr einfach zu realisieren, auch bei Fahrzeugen mit bereits verbautem Elektroblock (EBL). MT BCB 25/20, MT iQ Basic, Kabelsatz BCB, Hochlastrelais 12 V / 80 A, Kabelsatz iQ Basic, Aufbaueinheit, Kabelverbinder, Stützpunkt.

**9955118 975,00**



### 8 HOCHLASTRELAIS EBL MIT EINBAUSATZ BCB 30/40

Wird benötigt, wenn Power Pack Classic Power I + II und Power Pack Classic Power Plus I + II in Fahrzeugen parallel mit verbauter Basiselektronik oder mit Elektroblock (EBL) eingebaut wird.

o Passend für Pos. 5-8

**9920679 164,95**



**Bitte beachten Sie die Erläuterungen der Piktogramme sowie die Gefahrenhinweise auf Seite 594 dieses Kataloges.**



## 9 BRENNSTOFFZELLEN

Die EFOY Brennstoffzelle ist der Stromerzeuger für unterwegs. Sie produziert bei einer chemischen Reaktion Strom und lädt so die Bordbatterie. Dies geschieht vollautomatisch und leise, damit Sie Ihre Freizeit genießen können. Über einen Wechselrichter können auch 230 V Geräte genutzt werden. Die EFOY Brennstoffzelle ist mit allen gängigen Batteriemodellen kompatibel. SFC empfiehlt die EFOY Lithium Batterie für eine lange Lebensdauer.

### EFOY-

BRENNSTOFFZELLE	80 BT	150 BT
Leistung	max. 40 W	max. 75 W
Ladefähigkeit/Tag	80 Ah	150 Ah
Nennspannung	12 V / 24 V	12 V / 24 V
Verbrauch kWh	0,9 l	0,9 l
Betriebstemperatur	-20 °C bis 40 °C	-20 °C bis 40 °C
Anschließbare Batterien	Alle 12 und 24 V Akkus (Blei-Säure, Blei-Blei Gel, AGM, LiFePO4 (12,8 V / 25,6 V))	Alle 12 und 24 V Akkus (Blei-Säure, Blei-Blei Gel, AGM, LiFePO4 (12,8 V / 25,6 V))
Gewicht (kg)	6,5	6,9
Maße (B x H x T cm)	44,8 x 19,8 x 27,5	44,8 x 19,8 x 27,5
Art.-Nr.	<b>9960591</b>	<b>9960592</b>
Preis	<b>2.999,00</b>	<b>4.999,00</b>

## 10 LITHIUM BATTERIE

Der ideale Einstieg in die autarke Stromversorgung. Das integrierte smarte Battery-Management-Systems (BMS) kontrolliert und optimiert die Parameter der EFOY Lithium Batterie vollautomatisch. Dies optimiert die Ladeprozesse und wirkt sich positiv auf die Lebensdauer aus.

EFOY BATTERIE	LI 70	LI 105
Nennkapazität	70 Ah	105 Ah
Nennspannung	12,8 V	12,8 V
Max. Entladestrom	150 A	200 A
Geeignet für	2.000 W	2.400 W
Wechselrichter		
Gewicht (kg)	11,8	16,3
Maße (B x H x T cm)	26,9 x 19,0 x 17,5	36,8 x 19,0 x 17,5
Art.-Nr.	<b>9960589</b>	<b>9960590</b>
Preis	<b>1.099,00</b>	<b>1.449,00</b>



### 11 GARANTIEZERTIFIKAT

Für alle EFOY Brennstoffzellen.

<https://garantie.efoy.com/de/home.html>

für EFOY 80	<b>9960593</b>	<b>189,00</b>
für EFOY 150	<b>9960594</b>	<b>358,00</b>
für EFOY LI 70/105		kostenlos



## 12 TANKPATRONE

Speziell für EFOY Brennstoffzellen entwickeltes Tanksystem. EFOY Tankpatronen können sekundenschnell gewechselt werden – einfach und sauber. Mit einer M10 Tankpatrone sind Sie bis zu 4 Wochen unabhängig von der Steckdose.

Gefahr: H225, H331, H311, H370, H301.

EFOY TANKPATRONEN	M5	M10
Volumen (l)	5	10
Gewicht (kg)	4,3	8,4
Abmessungen (B x H x T cm)	14,5 x 28,3 x 19	19,3 x 31,8 x 23
Art.-Nr.	<b>9985717</b>	<b>9985712</b>
Preis	<b>42,95</b>	<b>62,95</b>
Grundpreis pro Liter	8,59	6,30

## 13 CONNECTING KIT RJ12

Das Connecting Kit ist notwendig für die Kommunikationsverbindung zwischen EFOY Brennstoffzelle und EFOY Li Batterien. Set besteht aus: Datenkabel RJ12, Port Doubler RJ12 und SFC Bus Endstück.

3 m	<b>9961266</b>	<b>57,25</b>
10 m	<b>9961267</b>	<b>64,50</b>

**Bitte beachten Sie die Erläuterungen der Piktogramme sowie die Gefahrenhinweise auf Seite 594 dieses Kataloges.**



Abb.	Zubehör	Art.-Nr.	Preis
14	Bedienpanel OP3 Set	<b>9960596</b>	<b>449,00</b>
15	Datenkabel RJ12 3 m (Kommunikationskabel Batterie)	<b>9960597</b>	<b>8,40</b>
16	Port Doubler RJ12-2*1,1	<b>9960600</b>	<b>22,75</b>
17	Bluetooth Adapter BT2 SET	<b>9960595</b>	<b>192,95</b>
18	Ladekabel CL5	<b>9960598</b>	<b>57,25</b>
19	Service Fluid Inhalt 100 ml	<b>9991703</b>	<b>9,60</b>
			Grundpreis pro 1 Liter = 96,00
20	Ersatz-Tankpatronenhalter	<b>9990936</b>	<b>23,95</b>
21	Gurt für Tankpatrone	<b>9992177</b>	<b>14,50</b>
22	Montageplatte MP3 Set	<b>9960599</b>	<b>49,95</b>
23	Bluetooth Adapter BT1	<b>9923265</b>	<b>180,00</b>

Scan mich



Mehr Informationen finden Sie unter dem hier abgebildeten QR-Code.

# Hochwertig und innovativ – für die mobile Stromversorgung

Für Einsatz-, Sonder- und Nutzfahrzeuge aber auch im Freizeitbereich spielt die mobile Stromversorgung an Bord eine besondere Rolle. Wir bieten Ihnen von Einspeisungen über Bordnetzverteiler,

Ladegeräte, Wechselrichter und Kombigeräte bis hin zu Batterien und Batterie-Lösungen die passenden Produkte für Ihre Anforderungen.

## 1 – 3 POWERSTATION / ALL-IN-ONE-STROMVERSORGUNG - LPS II

Mobile Stromversorgung – sichergestellt durch die LPS II. Dank integriertem Wechselrichter, Batteriemangement, Ladebooster, Personenschutzautomat und mehr. Eine DC-Ladung ist nicht nur aus dem 12-V-, sondern auch aus dem 24-V-Bordnetz möglich. Darüber hinaus hat die LPS II einen sehr geringen Eigenverbrauch. Zusätzlich lässt sich durch den integrierten Solarladeregler (MPPT) die Batterie effektiv und schonend laden.



### 1 LPS II 1500

Ausgangsleistung 1.300 W (dauerhaft), 1.500 W (10 Min), 2.600 W (Peak). Ausgangsstrom 180 A (dauerhaft), 270 A (Peak). Eigenverbrauch < 1 W. Kapazität 100 Ah. Max. Eingangsleistung Solar 400 W. Maße 40,9 x 27,7 x 25,6 cm (L x B x H). Gewicht 22,5 kg.

9957725 3.089,00

### 2 LPS II 2500

Ausgangsleistung 2.000 W (dauerhaft), 2.500 W (10 Min), 4.000 W (Peak). Ausgangsstrom 180 A (dauerhaft), 270 A (Peak). Eigenverbrauch < 1 W. Kapazität 100 Ah. Max. Eingangsleistung Solar 400 W. Maße 40,9 x 27,7 x 25,6 cm (L x B x H). Gewicht 23,5 kg.

9957724 3.565,00

### 3 LPS II 3000

Ausgangsleistung 2.300 W (dauerhaft), 3.000 W (10 Min), 5.000 W (Peak). Ausgangsstrom 180 A (dauerhaft), 350 A (Peak). Eigenverbrauch < 1 W. Kapazität 160 Ah. Max. Eingangsleistung Solar 400 W. Maße 40,9 x 27,7 x 25,6 cm (L x B x H). Gewicht 27,5 kg.

9957723 4.398,00



### 4 ANSCHLUSSSATZ LPS II

Leitungssatz zum Anschluss (DC-Ladung) einer LPS II im Fahrzeug.

Gewicht 2,04 kg.

9970425 154,95



### 5 MONTAGEPLATTE LPS II

Montageschiene zur Befestigung der LPS II im Fahrzeug.

Maße 41,6 x 11,5 cm (L x B). Gewicht 360 g.

9970428 58,50



### 6 FERNBEDIENUNG LPS II

Kleine Fernbedienung zum Ein- und Ausschalten der LPS II, zeigt den Batterie- und Betriebsstatus (LED).

Maße 7,5 x 1,5 x 5 cm (B x H x T). Leitungslänge 6 m mit M12-Stecker.

9970429 124,95



### 7 MELFBOX EINSPEISUNG

230-V-Einspeisung für leichte Nutz- und Sonderfahrzeuge mit integrierter Startverhinderung.

Nennleistung 230 V. Material Polyamid, glasfaserverstärkt (PA6 GF30). Maße 6,7 x 6,7 x 6,2 cm (B x H x T). Gewicht 120 g.

9970435 182,50



### 8 MELFBOX ANSCHLUSSLEITUNG 10 M

Vorkonfektionierte Anschlussleitung für MelfBox Einspeisung mit CEE-Stecker.

Nennleistung 230 V. Material H05VV-F. Maße 10 m (L). Steckeranschluss CEE Stecker 230V / 16A-6h / IP44.

9970436 194,95



### 9 NEUTRIK-VERBINDUNGSLEITUNG CLP, CPC

Neutrik-Verbindungsleitung, zur Verbindung eines Bordnetzverteilers mit der LPS II und z. B. einem Ladegerät oder einer Klimaanlage.

Steckeranschluss Neutrik PowerCon 20 A Stecker NAC3FCA, blau, Neutrik PowerCon 20 A Stecker NAC3FCB, grau. Maße 190 cm (L).

9970434 49,75



### 10 AKTIVER LADEBOOSTER CLP 600

Aktiver Ladebooster/DC-DC-Wandler, der die Zusatzbatterie aus dem Bordnetz lädt, mit 5-stufiger Ladekennlinie und Notstart-Funktion.

Ausführung 600 W. Nennleistung 12 V/24 V. Maße 11,1 x 4 x 22,2 cm (B x H x T).

9970437 661,95



### 11 LPS II - FERNANZEIGE MIT 6 M ANSCHLUSSLEITUNG

Fernanzeige zum Anzeigen aller betriebsrelevanten Daten der LPS II.

Spannung 9 - 32 V. Maße 72 x 51 x 142 mm (B x H x T). Gewicht 160 g.

9970505 499,95





100 Ah

150 Ah

**12 EPSILON 12V100AH / 12V150AH LITHIUM-EISENPHOSPHAT-BATTERIE (LIFEPO4)**


- o ECE R10 Zertifiziert für den Verbau in Kraftfahrzeugen
- o Hohe Energiedichte in einem DIN H6 / H8 Standardgehäuse
- o Integriertes Batteriemanagementsystem
- o Vollständig autom. Heizfunktion
- o Doppelt ausgeführte, beschichtete Aluminiumanschlüsse, inkl. Temperatursensoren
- o Datenkommunikation per Bluetooth sowie CanOpen / CI-bus

**13 NOMIA 12V210AH / 12V340AH LITHIUM-EISENPHOSPHAT-BATTERIE (LIFEPO4)**

- o Hohe Zyklenzahl (im Reisemobil 5000 Zyklen) haben eine jahrelange Anwendungs- und Nutzungsdauer
- o Schnelle Ladung und Entladung möglich
- o Lichtmaschinenleistung wird voll genutzt
- o ECE R10 Zertifiziert für den Verbau in Kraftfahrzeugen
- o Integriertes Batteriemanagementsystem und Sicherung
- o Hohe Kapazität, geringer Platzbedarf und wenig Gewicht bei extremer Ausgangsleistung
- o Parallele und serielle Verschaltungsmöglichkeit
- o CanOpen Schnittstelle

Spannung (V)	Kapazität (Ah)	Maße (B x H x T mm)	Gewicht (kg)	Art.-Nr.	Preis
12,8	100	175 x 190 x 278	10,7	<b>9958069</b>	<b>1.599,00</b>
12,8	150	175 x 190 x 353	15,5	<b>9958079</b>	<b>2.179,00</b>

Spannung (V)	Kapazität (Ah)	Maße (B x H x T mm)	Gewicht (kg)	Art.-Nr.	Preis
12	340	227 x 314 x 417	33	<b>9970829</b>	<b>4.199,00</b>
12	210	417 x 314 x 227	23	<b>9960246</b>	<b>3.319,00</b>

**14 BATTERIEHALTERUNGSSET FÜR EPSILON**

Batteriehalterungsset zur einfachen Montage einer einzelnen Epsilon 12 V 100 Ah oder Epsilon 12 V 150 Ah Lithiumbatterie. Maße 20 x 5 x 30 cm (B x H x T).

**15 BATTERIELADEHALTER SET 2 STÜCK ZC NOMIA**

Mit dieser Halterung befestigen Sie Ihre Nomia lithiumbatterie ganz leicht.

**16 TOUCH-ANZEIGE INKL. 5M KABEL**

Das Touch-Display ist ein intelligentes Batterie-Messgerät, das Spannung, Strom, Ladestatus und verbleibende Lade- und Entladezeit anzeigen kann. In sechs verschiedenen Sprachen: Deutsch, Niederländisch, Englisch, Französisch, Italienisch und Spanisch.

**17 NOMIA BI-STABILES RELAIS V23130C 12V 260A**

Externer Über- und Unterspannungsschutz für Systeme mit BMS/CAN-Ausgängen mit anschlussfertigem Verbindungskabel (1 m). Zur Verwendung Nomia 12V210Ah, Nomia 12V340Ah. Zwingend erforderlich für eine Sicherheitsabschaltung.

Dauerstrom-Begrenzung 190 A bei 85°C / 185 °F - Geeignet für Spannungsebenen bis zu 12 V Gleichspannung - Hohe Spitzenstromtragfähigkeit bis zu 1500 A.

Passend für Nomia 210 und 340 Ah.

Preis: **9932063** **275,50**      **9974020** **166,95**

**18 LITHIUM BATTERIE LIFEPO4**

- o Sehr sicher und zyklentest
- o Integriertes Smart-BMS gegen Überstrom, Überladung, Tiefentladung, Kurzschlüsse und Übertemperatur
- o Bis zu 60% leichter als herkömmliche Bleibatterien
- o Volle Kapazität (100 %) nutzbar
- o Sehr geringe Selbstentladung, < 3 % pro Monat
- o Einfacher Einbau, wartungsfrei und langlebig

Spannung (V)	Kapazität (Ah)	Maße (B x H x T mm)	Gewicht (kg)	Art.-Nr.	Preis
12,8	50	200 x 170 x 170	5,5	<b>9960743</b>	<b>599,00</b>
12,8	100	318 x 176 x 187	11,9	<b>9960739</b>	<b>1.190,00</b>
12,8	150	485 x 170 x 240	16,5	<b>9960741</b>	<b>1.760,00</b>
12,8	200	525 x 240 x 220	22,5	<b>9960742</b>	<b>2.240,00</b>

**19 UMRÜSTPAKET LITHIUM ANTARION**

Lithium Umrüstpaket für Fahrzeuge mit smarter Lichtmaschine. Abhängig vom Einbauabstand zwischen Motorbatterie und Lithiumbatterie ändert sich lediglich der Durchmesser des Kabels.

Set bestehend aus 8 m rotem Kabel und 8 m schwarzem Kabel, 4 Hülsen Ø 8 mm und 6 Hülsen Ø 6 mm, 1 DC/DC-Ladegerät, 2 x Sicherungshalter und 2 x 80-A-Sicherungen, MPPT 10A Solarpanel-Regler, Batterieschalter mit Kabel und Anschluss.

Maße 59 x 38 x 30 cm (B x H x T). Packmaß 38 x 59 x 30 cm (B x H x T). Gewicht 9962303 6,8 kg, 9970461 7,5 kg.

DCDC 40A **9962303** **579,00**  
DCDC 60A **9970461** **679,00**





### 1 LITHIUM BATTERIE POWERUNIT

Die PowerUnit ermöglicht die einfache und sichere Kombination einer BÜTTNER ELEKTRONIK LiFePO4-Batterie mit der bereits vorhandenen Bordbatterie (AGM/Gel/Flüssigsäure). Beide Batteriesysteme werden mit dem beiliegenden Kabelset verbunden. Die Überwachung und Steuerung der Anlage übernimmt ein spezieller Batterie-Computer CONTROL. Dieser ist mit dem BMS (Battery-Management-System) der Lithium Batterie verbunden und verhindert die weitere Aufladung durch die vorhandenen Ladesysteme, wenn die Lithium Batterie vollgeladen ist, aber die Ladeeinrichtungen aufgrund ihrer AGM oder Gel-Kennlinie die verbaute Bordbatterie noch weiter aufladen müssen. Darüber hinaus zeigt der Batterie-Computer CONTROL die noch verfügbare Gesamt-Kapazität des kompletten Batteriesystems im Innenraum an. Spannung 12 V. Lieferumfang Kabelbrückenlgt. 2 x 400 mm; 1 x 800 mm in 35 mm<sup>2</sup>.

Modell	Kapazität Ah K100	Gewicht (kg)	Art.-Nr.	Preis
Batterie - Power - Unit I	85 Ah	11,4	<b>9960619</b>	<b>1.260,00</b>
Batterie - Power - Unit II	105 Ah	15,3	<b>9960621</b>	<b>1.420,00</b>
Batterie - Power - Unit III	120 Ah	16,4	<b>9960622</b>	<b>1.570,00</b>
Batterie - Power - Unit IV	180 Ah	25,2	<b>9960623</b>	<b>2.170,00</b>



### 2 LITHIUM BATTERIE POWERSET

Das Lithium-Batterie Power Set ist das optimale Umrüst-Set für alle, die ihr Reisemobil oder den Kastenwagen auf Lithium-Batterietechnik umstellen oder das Fahrzeug von Anfang an damit ausstatten wollen. Die Kombination der einzelnen Komponenten garantiert immer volle Kapazität und einen sicheren Betrieb in allen Klimazonen und zu jeder Jahreszeit. Das Set ist so konzipiert, dass es als eigenständiges System funktioniert, aber auch parallel an eine bereits vorhandene Lade-Infrastruktur angeschlossen werden kann, wenn noch kein Ladebooster vorgesehen ist. Spannung 12 V. Lieferumfang jeweils ein BCB 25/20 mit den Maßen 270 x 223 x 70 mm (B x H x T).

Modell	Kapazität Ah K100	Gewicht (kg)	Art.-Nr.	Preis
Lithium Batterie Power Set I	85 Ah	16,1	<b>9960614</b>	<b>1.990,00</b>
Lithium Batterie Power Set II	105 Ah	17,1	<b>9960615</b>	<b>2.150,00</b>
Lithium Batterie Power Set III	120 Ah	18,1	<b>9960616</b>	<b>2.300,00</b>



### 3 LITHIUM-EISEN-PHOSPHAT-AKKU (LIFEPO4)

Speziell für Reisemobile entwickelte Lithium-Hochleistungsbatterie. Hohe Speicherkapazität, geringes Gewicht und eine hohe Zyklenfestigkeit zeichnen die LiFePO4-Bordbatterien von BüttnerElektronik aus. Durch ein intelligentes Batterie-Management-System (BMS) werden die Batterien intern überwacht. Der Betrieb von Wechselrichtern auch mit höherer Ausgangsleistung ist problemlos möglich. Selbst bei der kleinsten Ausführung können mit einem Wechselrichter Verbraucher bis zu 1200 W betrieben werden. Bereits mit der MT LI 105 können Wechselrichter bis 1700 W eingesetzt werden und bei den beiden Batterien mit 120 Ah und 180 Ah sind Verbraucher bis 2000 W kein Problem. Somit ist es möglich diese Batterie in eine vorhandene Standard-Halterung einzubauen und durch die ebenfalls verwendeten Rundpole können die bereits montierten Kabel einfach aufgesetzt werden. Bei der MT LI 120 und 180 können die Kabel direkt aufgeschraubt werden, es ist aber auch hier möglich nachträglich Rundpole aufzuschrauben.

Spannung	Kapazität Ah K100	Maße (L x B x H cm)	Gewicht (kg)	Art.-Nr.	Preis
12 V	85 Ah	27,8 x 17,5 x 19	11	<b>9960268</b>	<b>889,95</b>
12 V	105 Ah	35,3 x 17,5 x 19	12	<b>9960612</b>	<b>1.050,00</b>
12 V	120 Ah	33,0 x 17,2 x 21,2	13	<b>9960613</b>	<b>1.200,00</b>
12 V	180 Ah	48,5 x 17,2 x 25	23	<b>9932141</b>	<b>1.800,00</b>
12 V	240 Ah	52 x 24 x 22	29	<b>9958252</b>	<b>2.400,00</b>
12 V	300 Ah	52 x 27 x 22	36	<b>9958253</b>	<b>3.000,00</b>



#### 4 LITHIUM-EISEN-PHOSPHAT-AKKU (LIFEPO4) MIT BLUETOOTH FUNKTION UND LCD ANZEIGE

Für Ihre Sicherheit unterwegs unabhängig und optimal informiert durch Bluetooth Funktion. Einsatz im Bereich Caravaning – Outdoor – Solar. Direkter Abruf der Batterie Parameter über die Bluetooth Funktion zum Bsp. Smart Phone. LIFEPO4 Technologie, mit eingebauter BMS Elektronik gibt Schutz vor Überladung, Tiefentladung, Übertemperatur. Geeignet für Montage unter dem Sitz.

VB 001 / 172 Ah 12,8 V Batterie, Gewicht 26,7 kg. Maße 357 x 151.5 x 318.5 mm (L x B x H). 2200 Wh.

VB 007 / 120 Ah 12,8 V Batterie, Gewicht 20 kg. Maße 356 x 169 x 189.5 mm (L x B x H). 1536 Wh.

Spannung	Kapazität	Maße (B x H x T mm)	Gewicht (kg)	Art.-Nr.	Preis
12,8 V nominal	120 Ah / 1.536 Wh	189 x 356 x 169	20	<b>9960364</b>	<b>1.304,00</b>
12,8 V nominal	172 Ah / 2.200 Wh	318 x 357 x 151	26,7	<b>9960365</b>	<b>1.819,00</b>



#### 5 BATTERIE LITHIUM SUN SAVE

Die Batterie ist inklusive BMS Kommunikation und hat eine Lebensdauer von 4.000 Zyklen.

Spannung	Kapazität Ah K100	Maße (L x B x H cm)	Gewicht (kg)	Art.-Nr.	Preis
12 V DC	100 Ah	17,5 x 19 x 31,8	10,50	<b>9970824</b>	<b>1.499,00</b>
12 V DC	150 Ah	17,5 x 19 x 33,5	20	<b>9970825</b>	<b>2.149,00</b>
12 V DC	200 Ah	36 x 16 x 34	21,5	<b>9970826</b>	<b>2.499,00</b>
12 V DC	280 Ah	36 x 16 x 34	27,5	<b>9970827</b>	<b>3.499,00</b>



#### 6 AKKU LIFEPO4 PEAK NETZTEIL 12,8 V

Das Peak Power Pack ist ein vollständiger Ersatz für schwere Bleisäure-Batterien bei Anwendungen, bei denen kurzfristig hohe Ströme auftreten. Vorrangig für Wohnwagen, mit eingebautem Ladegerät. Laden über das elektrische System des Fahrzeugs während des Reisens möglich. Falls notwendig ist auch ein Laden über das Netz mithilfe des mitgelieferten Adapters möglich. Das Laden über ein Solarmodul ist ebenso möglich.

- o Geringes Gewicht und einfache Installation
- o Sorgfältig vor unsachgemäßem Gebrauch gesichert
- o Ausgang 1: hoher Stromausgang für Wohnwagenrangierhilfen und andere Hochleistungsanwendungen
- o Ausgang 2: Zusatzausgang für Gleichstromverbraucher mit niedrigem Stromverbrauch
- o Eingang 1: Mehrzweck-Fahrzeugbatterie-/Solarladegerät: Eingang Spannung und Strom sind geregelt, um die Lithium-Ionen-Batterie sicher aufzuladen. Nahezu jede elektrische Stromquelle kann an diesen Eingang angeschlossen werden, sofern  $11\text{ V} < V_{in} < 25\text{ V}$
- o Eingang 2: Zweiter Eingang zum Anschluss einer Stromversorgung: Eine 3 A Spannungsquelle ist mitgeliefert
- o Lagermodus: Die Stromentnahme der Batterie wird praktisch auf null reduziert.
- o Ferngesteuertes Ein-/Ausschalten und Statusanzeige
- o VE.Direct Anschluss: Anschluss an einen Computer oder an ein Smartphone



Batterietyp	Spannung	Energieverbrauch (kWh/1000 h)	Maße (B x H x T cm)	Gewicht (kg)	Art.-Nr.	Preis
LiFePO	12 V	0,25 / 1000	19 x 13,2 x 17,2	3,8	<b>9962239</b>	<b>539,00</b>
LiFePO	12 V	0,38 / 1000	19 x 17,2 x 17,2	5,4	<b>9962240</b>	<b>759,00</b>
LiFePO	12 V	0,51 / 1000	19 x 21,1 x 17,3	8,6	<b>9962241</b>	<b>939,00</b>



## VORTEILE VON BULLTRON BATTERIEN

- Entwicklung, Design und Montage in Deutschland
- 5 Jahre deutsche Herstellergarantie (10 Jahre optional)
- Service und Reperatur in Deutschland (innerhalb 1 Tag)
- Verschraubtes Gehäuse (kann geöffnet werden)
- Alle elektronischen Komponenten auswechselbar (geschraubt)
- Verwendung hochwertiger und langlebiger Komponenten
- Bis 75 % höhere Zyklen-Lebensdauer als andere LiFePO4 Batterien
- Bis 45 % kleiner und bis 35 % leichter als andere LiFePO4 Batterien



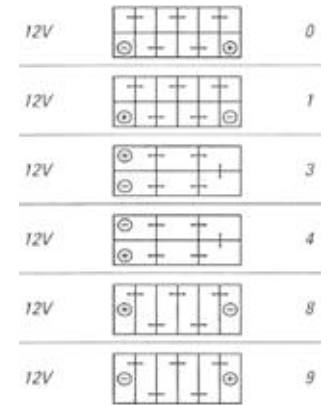
### 1 BULLTRON BASIC 12,8 V LIFEPO4 AKKU

Die preiswerte LiFePO4 Batterie mit kompletter Schutzausstattung. Im Standard DIN Gehäuse für den einfachen 1 zu 1 Austausch. 5 Jahre deutsche Herstellergarantie und erstklassigen Service.

- BMS passiver Balancer

Ausführung	100 Ah Basic	150 Ah Basic
Einbauort / Einsatz für	80 AH Blei/GEL/AGM	95 AH Blei/GEL/AGM
Pol-Anschluss	Rundpole / 0	Rundpole / 0
Lade- / Entladestrom	50 A / 100 A	50 A / 100 A
Spannung (V)	12,8	12,8
Maße (B x H x T cm)	31,5 x 18,9 x 17,5	35,5 x 18,9 x 17,5
Gewicht (kg)	11	15,5
Art.-Nr.	<b>9970783</b>	<b>9970784</b>
Preis	<b>899,00</b>	<b>1.299,00</b>

## BATTERIEPOLARTEN



## 2 BULLTRON POLAR 12,8 V LIFEPO4 AKKU MIT VOLLAUSSTATTUNG

Extrem kleine & leichte High-Power LiFePO4 Batterien in Vollausstattung mit bis zu 10 Jahren Garantie & erstklassigem Service.

Durch die Verwendung von Standard DIN Gehäusen oder der Orientierung an Standardabmessungen, können fast alle Batterien 1 zu 1 ausgetauscht werden. Auf Grund der umfangreichen Ausstattung können diese Batterien bis -30°C betrieben, über Bluetooth & WLAN ausgelesen und durch den Twin-Balancer optimal ausgeglichen werden.

- Smart BMS, Bluetooth App, WiFi (optional), automatische Heizung, Twin Balancer (passiver + 5 A aktiver Balancer)



Ausführung	110 Ah Polar DIN80	230 Ah Polar	320 Ah Untersitz Polar
Einbauort / Einsatz für	80 Ah Blei / GEL / AGM	95 Ah Blei / GEL / AGM	Untersitz
Pol-Anschluss	Rundpole Standard (0)	M8 / Poladapter optional (0)	M8 / Poladapter
optional (4)			
Lade- / Entladestrom	75 / 150	100 / 200	150 / 300
Spannung (V)	12,8	12,8	12,8
Maße (B x H x T cm)	31,5 x 18,9 x 17,5	35,5 x 15,5 x 21	35,5 x 18,9 x 22
Gewicht (kg)	11	21	29
Art.-Nr.	<b>9962121</b>	<b>9962124</b>	<b>9962125</b>
Preis	<b>1.089,00</b>	<b>2.049,00</b>	<b>2.799,00</b>



Ausführung	80 Ah Polar	105 Ah Polar DIN70	165 Ah Polar DIN70	210 Ah Polar DIN95	300 Ah Polar
Einbauort / Einsatz für	Bulli / enger Bauraum	70 Ah Blei / GEL / AGM	95 AH Blei / GEL / AGM	95 AH Blei / GEL / AGM	95 AH Blei / GEL / AGM
Pol-Anschluss	M8 / Poladapter optional (0)	Rundpole Standard (0)	Rundpole Standard (0)	VW Bus / Universal	M8 / Poladapter optional (4)
Lade- / Entladestrom	50 / 100	75 / 150	100 / 200	100 / 200	100 / 200
Spannung (V)	12,8	12,8	12,8	12,8	12,8
Maße (B x H x T cm)	19,8 x 16,9 x 16,6	27,9 x 18,9 x 17,5	35,5 x 18,9 x 17,5	31,5 x 20,8 x 15,5	36,7 x 25,6 x 18,9
Gewicht (kg)	8	10,5	16	20	25
Art.-Nr.	<b>9962120</b>	<b>9970785</b>	<b>9962122</b>	<b>9962123</b>	<b>9970788</b>
Preis	<b>849,00</b>	<b>1.049,00</b>	<b>1.449,00</b>	<b>1.899,00</b>	<b>2.649,00</b>

Die technisch zulässige Gesamtmasse des Fahrzeugs sowie die technisch zulässige Gesamtmasse auf der Achse dürfen nicht überschritten werden. Nachträglich am Fahrzeug angebrachtes Zubehör verringert die Zuladungsmöglichkeit und beeinflusst die Achslasten. Nachträgliche Änderungen am Fahrzeug (z. B. Ablastung), die die Massewerte des Fahrzeugs beeinflussen, liegen im Verantwortungsbereich des Fahrzeughalters. Weitere Hinweise & Erläuterungen zur Gewichtsthematik finden Sie in den Verkaufsunterlagen und auf den Websites der Hersteller.



## AGM Professional Line



### ANTARION

#### 3 AGM BATTERIE ANTARION COMPACT

Wartungsfreie AGM-Deep-Cycle-Technologie mit Glas-Mikro-faser-Trennwänden. Kupferklemmen für die Automobilindustrie. Sehr geringe Selbstentladung (< 3% / Monat). 8.000 Zyklen.

Leistung	Maße (B x H x T cm)	Gewicht (kg)	Art.-Nr.	Preis
95 Ah	35,3 x 17,4 x 19	27	<b>9962310</b>	<b>229,00</b>
105 Ah	33,5 x 17,5 x 19,5	28	<b>9962311</b>	<b>269,00</b>



### EXIDE

#### 4 EQUIPMENT AGM

Das leistungsstarke AGM Marine & Leisure-Sortiment von Exide umfasst 3 AGM-Batterien. Die AGM-Technologie ist die Lösung, um die Energieversorgung auf einem konstant hohen Niveau bei Nutzung energieintensiver Geräte zu garantieren und ist der Schlüssel für eine möglichst lange Batterie-Lebensdauer.

Bezeichnung / Modell	EQ600	EQ800	EQ1000
Kapazität Ah K20	70	95	120
Maße (B x H x T cm)	27,8 x 17,5 x 19	35,3 x 17,5 x 19	28,6 x 26,9 x 23
Pol-Anschluss	0	0	2
Gewicht (kg)	21	26	40
Art.-Nr.	<b>9960713</b>	<b>9960714</b>	<b>9960712</b>
Preis	<b>358,50</b>	<b>447,95</b>	<b>1.179,95</b>

### EXIDE

#### 5 DUAL AGM

Batterien, die entwickelt wurden, um die gängigsten Wohnmobile und Wohnwagen mit Energie zu versorgen und eine gute Anlaufleistung für Motoren zu bieten. Die eingebaute AGM-Technologie (Vliesakku/Gitterplatte) mit einer Ca/Ca-Legierung und einer (durch ein Ventil regulierten) VRLA-Lüftung deckt eine Wh-Leistungsspanne von 450 bis 2.100 Wh ab und bietet somit eine große Auswahl für jede Art Freizeitfahrzeuge.

- o Hohe Einbauflexibilität (im Fahrgastraum, an der Seite)
- o Absolut wartungsfrei, geeignet für lange Standzeiten
- o Einsparungen bei der Ladezeit von bis zu 50 %
- o Robust (hoher Vibrations- und Neigungswiderstand, verschüttungs- und auslaufsicher)



Bezeichnung / Modell	EP 800 (ersetzt EK920)	EP 900	EP 1200	EP 1500	EP 2100
Kapazität Ah K20	92	100	140	180	240
Maße (B x H x T cm)	35,3 x 19 x 175	33 x 24 x 17,3	51,3 x 22,3 x 18,9	51,3 x 22,3 x 23,3	51,8 x 24 x 27,9
Pol-Anschluss	0	1 + 8	3	3	3
Gewicht (kg)	26,1	32	45	55	72
Art.-Nr.	<b>9952645</b>	<b>9957575</b>	<b>9957576</b>	<b>9957577</b>	<b>9957578</b>
Preis	<b>257,95</b>	<b>553,95</b>	<b>449,95</b>	<b>612,95</b>	<b>747,95</b>

**1 AGM**

Blei-Säure Batterie der Spitzenklasse mit 3 - 4facher Zyklusfestigkeit gegenüber herkömmlichen Batterien. Zuverlässiger Energie-lieferant für Reisemobil und Caravan. Geeignet auch für Dual Power zum Starten und Versorgen (z. B. Caravanrangierantrieb und Beleuchtung). Sicherheitsventile und Wartungsfreiheit bieten eine extrem sichere Handhabung.

- o Hohe Energienutzung durch schnelle Wiederaufladung



Bezeichnung / Modell	Kapazität K20	Maße (B x H x T mm)	Pol-Anschluss	Gewicht (kg)	Art.-Nr.	Preis
Professional AGM LA 60	60	242 x 190 x 175	0	17,5	<b>9985922</b>	<b>271,50</b>
Professional AGM LA 70	70	278 x 190 x 175	0	20,4	<b>9985921</b>	<b>310,50</b>
Professional AGM LA 80	80	315 x 190 x 175	0	22,8	<b>9985919</b>	<b>328,95</b>
Professional AGM LA 95	95	353 x 190 x 175	0	26,4	<b>9985918</b>	<b>353,95</b>
Professional AGM LA 105	105	394 x 190 x 175	0	29,4	<b>9985917</b>	<b>432,95</b>
Professional AGM LA 210	210	518 x 242 x 276	0	61	<b>9958335</b>	<b>780,95</b>



YTS 4.2



YTS 5.5



**2 OPTIMA YELLOW TOP, DIE TECHNOLOGIE MACHT'S**

Die patentierte AGM SpiralCell®-Technologie ist die derzeit fortschrittlichste Batterietechnik für den Einsatz im Caravaning-Bereich und weist eine große Anzahl von besonderen Merkmalen auf. Statt der Flachplatten normaler Batterien werden zwei dünne hoch-reine Bleiplatten zusammen mit einem Glasvlies zu einer Spiralzelle gewickelt.

- o Einzigartige Bauart, umweltschonend
- o Massiv gegossene Zellverbindungen, höhere Elektrolytdichte
- o Geringer Innenwiderstand
- o Haltbarkeit von über 1.000 Lade- und Entladezyklen
- o Hohe Hochstromfähigkeit und Zyklusfestigkeit

Bezeichnung / Modell	YTS 2.7	YTS 4.2	YTS 5.5
Kapazität Ah K20	38	55	75
Maße (B x H x T mm)	237 x 227 x 129	254 x 200 x 175	325 x 238 x 165
Pol-Anschluss	8	8	8
Gewicht (kg)	12,5	19,5	26,5
Art.-Nr.	<b>9912796</b>	<b>9952550</b>	<b>9952552</b>
Preis	<b>253,50</b>	<b>328,50</b>	<b>398,95</b>



THE POWER COMMAND

**3 AGM BATTERIE 92 AH 12 V**

Für Freizeitanwendungen in Reisemobil, Caravan, Camping und Booten besonders bei viel Energiebedarf in Verbindung zur Strom-entnahme über längere Zeiträume.

Maße 354 x 190 x 175 mm (B x H x T). Gewicht ca. 27,5 kg. Polanschluss 0.

**9990507 356,95**



THE POWER COMMAND

**4 LANGZEITENTLADEBATTERIE 100 AH 12 V**

In Flüssig-Säure-Ausführung für Freizeitanwendungen in Reisemobil, Caravan, Camping und Booten. Bestens geeignet auch in Verbindung mit Solaranlagen.

Polanschluss Rundpole 0. Maße 354 x 190 x 175 mm (B x H x T). Gewicht ca. 23,6 kg.

**9990504 247,50**



**5 AGM BATTERIE SUN STORE**

Der ultimative Sonnenspeicher für Ihre Solaranlage.

Bezeichnung / Modell	SUN STORE AGM 90	SUN STORE AGM 125	SUN STORE AGM 150	SUN STORE AGM 175
Kapazität Ah K100	90 Ah	125 Ah	150 Ah	175 Ah
Maße (B x H x T mm)	167 x 178 x 348	173 x 220 x 330	177 x 225 x 410	170 x 240 x 485
Pol-Anschluss	1	1	1	1
Gewicht (kg)	23,5	30,6	37,6	43,2
Art.-Nr.	<b>9952037</b>	<b>9952038</b>	<b>9952040</b>	<b>9952047</b>
Preis	<b>298,95</b>	<b>386,95</b>	<b>474,95</b>	<b>593,50</b>

Die technisch zulässige Gesamtmasse des Fahrzeugs sowie die technisch zulässige Gesamtmasse auf der Achse dürfen nicht überschritten werden. Nachträglich am Fahrzeug angebrachtes Zubehör verringert die Zuladungsmöglichkeit und beeinflusst die Achslasten. Nachträgliche Änderungen am Fahrzeug (z. B. Ablostung), die die Massewerte des Fahrzeugs beeinflussen, liegen im Verantwortungsbereich des Fahrzeughalters. Weitere Hinweise & Erläuterungen zur Gewichtsthematik finden Sie in den Verkaufsunterlagen und auf den Websites der Hersteller.

**6 EQUIPMENT GEL**

Batterien, die entwickelt wurden, um bestausgestatteten Wohnmobilen und Wohnwagen Energie zu liefern. Ihre Konstruktionsweise bietet eine hohe Einbauflexibilität (im Fahrgastraum oder an der Seite mit einer Platzeinsparung von bis zu 30%), Vorteile bei der Wartung (absolut wartungsfrei, geeignet für lange Standzeiten) und Robustheit (hoher Vibrations- und Neigungswiderstand, verschüttungs- und auslaufsicher). Die eingebaute Gel-Technologie (gelförmige Elektrolyte) mit einer Ca/Ca-Legierung und einer (durch ein Ventil regulierten) VRLA-Lüftung deckt eine Wh-Leistungsspanne von 650 bis 2.400 Wh ab und bietet somit eine große Auswahl für modernste und anspruchsvollste Freizeitfahrzeuge.



Bezeichnung / Modell	ES 650	ES 900	ES 950	ES 1200	ES 1300	ES 1350	ES1600	ES 2400
Kapazität Ah K20	56	80	85	110	120	120	140	210
Maße (B x H x T mm)	278x190x175	353x190x175	330x235x171	286x226x269	349x290x175	513x223x189	513x223x223	518x238x274
Pol-Anschluss	0	0	1	2	0	3	3	3
Gewicht (kg)	20,8	26,8	30	38,7	38,7	40	47	67
Art.-Nr.	<b>9957561</b>	<b>9957562</b>	<b>9957563</b>	<b>9957564</b>	<b>9957565</b>	<b>9957566</b>	<b>9957567</b>	<b>9957568</b>
Preis	<b>299,95</b>	<b>339,95</b>	<b>494,95</b>	<b>519,95</b>	<b>649,95</b>	<b>649,95</b>	<b>647,95</b>	<b>765,95</b>

**7 EQUIPMENT – ANTRIEBS- UND BELEUCHTUNGSBATTERIEN**

Batterien, die entwickelt wurden, um traditionellen Wohnmobilen und Wohnwagen Energie zu liefern. Ihre Konstruktionsweise bietet normale Einbaubedingungen, gute Wartungsbedingungen und Robustheit (mittlerer Vibrations- und Neigungswiderstand, verschüttungssicher). Die eingebaute Blei-/Säure-Nasstechnologie mit einer Sb-Lagerung und Glas-Matten-Separatoren mit Lüftungsverschluss + Rückzündschutz bieten ideale Voraussetzungen für Freizeitfahrzeuge.



Bezeichnung / Modell	ET 650	ET 950	ET 1300	ET 1600
Kapazität Ah K20	100	135	180	230
Maße (B x H x T mm)	350 x 190 x 175	513 x 223 x 189	513 x 223 x 223	518 x 240 x 279
Pol-Anschluss	0	3	3	3
Gewicht (kg)	27,3	40,3	50,1	65,6
Art.-Nr.	<b>9916955</b>	<b>9916956</b>	<b>9916957</b>	<b>9916958</b>
Preis	<b>294,95</b>	<b>387,95</b>	<b>529,95</b>	<b>644,95</b>



**8 DEEP CYCLE**

Bewährte Blei-Säure Batterie mit innovativem Plattenaufbau. Garantiert eine hohe Leistungsfähigkeit und doppelte Zyklenfestigkeit gegenüber herkömmlichen Batterien. Die Labyrinthdeckeltechnologie bietet auch bei dieser Batterie Wartungsfreiheit und Auslaufsicherheit.



Bezeichnung / Modell	PROFESSIONAL DEEP CYCLE LED 60	PROFESSIONAL DEEP CYCLE LED 70	PROFESSIONAL DEEP CYCLE LED 95	PROFESSIONAL DEEP CYCLE LED 140
Kapazität Ah K20	60	70	95	140
Maße (B x H x T mm)	242 x 190 x 175	278 x 190 x 175	353 x 190 x 175	513 x 223 x 189
Pol-Anschluss	0	0	0	3
Gewicht (kg)	16,84	19,45	24,39	36,6
Art.-Nr.	<b>9958332</b>	<b>9958333</b>	<b>9958334</b>	<b>9985897</b>
Preis	<b>159,95</b>	<b>271,95</b>	<b>280,50</b>	<b>370,50</b>

**9 GEL BATTERIE COMPACT 95 AH**

Wartungsfreie GEL-Deep-Cycle-Technologie mit Glas-Mikrofaser-Trennwänden. Kupferklemmen für die Automobilindustrie. Sehr geringe Selbstentladung (< 3% / Monat).

95 Ah Leistung über 20 Stunden (C20). 1000 Zyklen. Leistung Dauerentladung 600 W. Leistung Max. Ladung 20 A. Maße 33,5 x 17 x 19,5 cm (B x H x T).

**9962312      279,00**



**10 GEL BATTERIE COMPACT 105 AH**

Wartungsfreie GEL-Deep-Cycle-Technologie mit Glas-Mikrofaser-Trennwänden. Kupferklemmen für die Automobilindustrie. Sehr geringe Selbstentladung (< 3% / Monat).

105 Ah Leistung über 20 Stunden (C20). 1000 Zyklen. Leistung Dauerentladung 600 W. Leistung Max. Ladung 20 A. Maße 33,5 x 17 x 19,5 cm (B x H x T).

**9962313      289,00**



## 1-4 SOLAR POWER PANEL

Kabel mit Batterieklemmen mit Kabel mit 12-V-Normstecker.



### 1 RSP 550

- o 12-V-Direkt-Batterieladung
- o Erhaltungsladung (Batterie)
- o Polaritätsschutz
- o IP65

Leistung 5 W. Maße 23 x 20,5 x 1,8 cm (B x H x T). Gewicht 0,808 kg.

**9970856 49,95**




### 2 RSP 1000

- o 12-V-Direkt-Batterieladung
- o Erhaltungsladung (Batterie)
- o Polaritätsschutz
- o IP65

Leistung 10 W. Maße 23 x 36,4 x 1,8 cm (B x H x T). Gewicht 1,092 kg.

**9970857 69,95**



### 3 RSP 2000

- o 12-V-Direkt-Batterieladung
- o Erhaltungsladung (Batterie)
- o Polaritätsschutz
- o IP65

Leistung 20 W. Maße 35,1 x 41 x 1,8 cm (B x H x T). Gewicht 1,678 kg.

**9971031 77,50**



### 4 MODULE KIT TRICKLE CHARGE 12

12 W, 12 VDC, 36 Zellen, ETFE vorne und hinten, Anschlussdose IP65, Solarregler, Kabel 2500 mm / 2 x 2,0 mm<sup>2</sup> / SAE + Adapter. Maße 22,3 x 0,3 x 37 cm (B x H x T).

**9960644 64,95**



### 5 BATTERIEKASTEN KANKURO

Farbe schwarz. Maße 410 x 200 x 200 mm (B x H x T).

**9948138 35,95**



### 6 BATTERIEKASTEN STANDARD

Farbe schwarz. Maße 270 x 200 x 190 mm (B x H x T).

**9948128 23,50**



### 7 UNIVERSAL - BATTERIEBOX

Farbe schwarz. Maße außen 225 x 254 x 465 mm (B x H x T), innen 170 x 240 x 395 mm (B x H x T).

**9996487 29,50**



### 8 BATTERIEHALTER FÜR OPTIMA® YTS

Befestigungsleiste zu Optima YellowTop S 2.7, 4.2 und 5.5.

**9998371 25,95**



### 9 RUNDPOLADAPTER M6

2 Stück.

**9952049 19,50**



### 10 RUNDPOLADAPTER M8

2 Stück.

**9960340 15,75**



### BÜTTNER DOMETIC

### 11 MT-TEMPERATURSENSOR

Für MT Ladegerät.

**9952207 24,95**



### 12 ERSATZSCHLÜSSEL ZU BATTERIESCHALTER

**9974760 6,90**



### 13 BATTERIEAKTIVATOR 12/24V

Stromimpulsgeber zur Desulfatierung von Bord und Starterbatterien. Leistungsaufnahme nur 4 – 7 mA.

Wirkungstemperaturbereich -25 °C bis 85 °C. Maße 39 x 30 x 30 mm (B x H x T).

**9952531 34,25**



### 14 BATTERIEPOLKLEMMEN SET

Korrosionshemmend zum Anschluß an die Pole der Fahrzeugbatterie. Universell einsetzbar. Farbe goldfarben. Maße Plusklemme Ø ca. 18 mm, Minusklemme Ø ca. 16 mm.

**9960138 10,00**



### 15 BATTERIEPOLKLEMME MIT STROMUNTERBRECHER

Verbindung mit negativen Anschluss der Batterie max. Ø 16 mm. Geeignet für 6 – 24 V.

Max. Belastbarkeit ständig 125 A. Max. Spitzenbelastung 500 A (kurzfristig). Maße 8,3 x 3,7 x 4,2 cm (B x H x T).

**9960139 10,50**



### 16 BATTERIEPOL-SCHNELL-VERBINDER-SET

Batterie-Schnell-Polklemmen zum schnellen Verbinden und Lösen von Batterieanschlüssen.

Maße 75 x 98 x 37 mm (B x H x T).

**9960140 24,50**



### 17 BATTERIE-TRENNSCHALTER 100 A, 2-POLIG

- o Verhindert die Entladung durch Kriechströme
- o Zum schnellen trennen von Stromkreisen
- o Inklusive 2 Schlüsseln

Betriebsspannung für 12 / 24 V. Dauerleistung 100 A. Spitzenleistung 500 A. Maße 4,8 cm x 4,9 cm x 4,7 cm x 6,5 cm (B x H x T x L). Gewicht 0,12 kg.

**9971029 9,90**



### 18 BATTERIETRENNSCHALTER EASYDRIVER INKL. EINBAUGEHÄUSE

Für Rangierantriebe. Maße 90 x 96 x 68 mm (B x H x T).

**9960366 59,75**



### 19 ENTGASUNGSSCHLAUCH

Mit Winkelanschluss für alle Flüssig-Säurebatterien. Länge 80 cm.



### 19 ENTGASUNGSSCHLAUCH

Mit Winkelanschluss für alle Flüssig-Säurebatterien. Länge 80 cm.

**9950122 12,50**



### 17 BATTERIE-TRENNSCHALTER 100 A, 2-POLIG

- o Verhindert die Entladung durch Kriechströme
- o Zum schnellen trennen von Stromkreisen
- o Inklusive 2 Schlüsseln

Betriebsspannung für 12 / 24 V. Dauerleistung 100 A. Spitzenleistung 500 A. Maße 4,8 cm x 4,9 cm x 4,7 cm x 6,5 cm (B x H x T x L). Gewicht 0,12 kg.

**9971029 9,90**



### 18 BATTERIETRENNSCHALTER EASYDRIVER INKL. EINBAUGEHÄUSE

Für Rangierantriebe. Maße 90 x 96 x 68 mm (B x H x T).



**9960366 59,75**



### 19 ENTGASUNGSSCHLAUCH

Mit Winkelanschluss für alle Flüssig-Säurebatterien. Länge 80 cm.

**9950122 12,50**





# Die Oberklasse der Ladegeräte



## 20 LADEGERÄT PERFECT CHARGE

Batterielader in kompakter Bauweise und mit geringem Gewicht. Hervorragend geeignet für Flüssig-, AGM- oder Gelbatterien. Durch den großen Eingangsspannungsbereich bieten die Lader auch bei schwankenden Spannungen auf Stell- oder Campingplätzen eine sichere Batterieladung. Durch den eingebauten Sleep Modus ist eine reduzierte Ladung ohne Lüfter auch über Nacht ohne Geräuschkentwicklung möglich.

- 6-stufige Ladekennlinie für optimale Ladung und erhöhte Lebensdauer
- **MCA 1235:** Temperaturgesteuerte Ladung aber auch Kommunikation über CI Bus
- **TEMPERATURSENSOR MCA-TS1:** Perfekte Ladung temperaturgesteuert



Typ	MCA 1215	MCA 1225	MCA 1235	MCA 1250	MCA 1280
Ladestrom (A)	15	25	35	50	80
Spannung (V)	12	12	12	12	12
Ladeausgänge	1 + 1	2 + 1	2 + 1	3	3
Max. Wirkungsgrad (%)	92	92	92	92	92
Sleep Mode	Über Fernbedienung oder DIP-Schalter am Gerät				
Eingangsspannung (V)	90 – 260	90 – 260	90 – 260	90 – 260	90 – 260
Batterietyp	Blei-Säurebatterien (Flüssig, Gel, AGM)				
Frequenz (Hz)	50 – 60	50 – 60	50 – 60	50 – 60	50 – 60
Maße (B x H x T mm)	179 x 63 x 238	179 x 63 x 238	179 x 63 x 274	208,5 x 75 x 283	208,5 x 75 x 303
Gewicht (kg)	1,6	1,7	1,9	3,1	4,0
Art.-Nr.	<b>9930401</b>	<b>9930402</b>	<b>9930403</b>	<b>9930404</b>	<b>9930405</b>
Preis	<b>285,00</b>	<b>395,00</b>	<b>495,00</b>	<b>589,00</b>	<b>1.045,00</b>



## 21 TEMPERATURSENSOR MCA-TS1

Temperatursensor MCA-TS, zur Temperaturgeführten Ladung der Batterielader der Dometic Perfect Charge MCA Reihe.

Kabellänge 7.500.

**9930406**

**18,00**



## 22 SENSOR HELLA MCA-HS1

Temperatursensor MCA-HS, zur Temperaturgeführten Ladung der Batterielader der Dometic Perfect Charge MCA Reihe in Fahrzeugen mit BUS-Systemen.

Kabellänge 2.000.

**9930408**

**159,00**



## 23 FUNKFERNBEDIENUNG MCA-RC 1

Fernbedienung MCA-RC1, zur Komfort-Bedienung der Batterielader der Dometic Perfect Charge MCA Reihe.

Maße 28 x 72 x 58 mm (B x H x T).

**9930407**

**79,00**



## 24 LADEGERÄT TYP 4, 6 + 10

Vollautomatisches 9 Stufen-Ladegerät mit Ladestromanpassung für 6 V / 12 V Blei-Säure, AGM, Calcium, Gelbatterien. Universell einsetzbar für PKW, Reisemobil und Caravan. Eine tiefer greifende Ladeelektronik (Refreshing und Desulfatierung) kann auch Batterien aus einer Tiefentladung bringen und somit die Batterie für längere Zeit auf 100 % Kapazität halten.

Spannung 12 V.

Modell	Spannung (V)	Leistung (A)	Maße (B x H x T mm)	Art.-Nr.	Preis
<b>4 A</b>	12	4	75 x 60 x 180	<b>9960088</b>	<b>140,95</b>
<b>6 A</b>	12	6	77 x 60 x 210	<b>9960763</b>	<b>96,95</b>
<b>10 A</b>	12	10	120 x 70 x 220	<b>9960089</b>	<b>286,50</b>



## 25 AUTOMATIKLADER PERFECTCHARGE IU 812

Batterieladegerät zum Laden von Versorgungsbatterien (Nass/Gel/Vlies) bis zu 100 Ah (z.B. für Rangierantriebe). Kann auch als Netzgerät verwendet werden.

Ausgangsstrom 8 A. Dauerleistung bei 25 °C 120 W. Betriebsspannung 230 V. Maße 200 x 70 x 120 mm (B x H x T). Gewicht 800 g.

**9940665**

**149,00**

**1 LADEGERÄTE MT DUO AUTOMATIK**

Optimale Ladung durch modernste IUoU-Ladekennlinie, ergänzt durch Ladezeitaktivierung und AGM/Gel/Flüssig-Säure und LiFePO4-Umschaltung. Somit ist Überwachungsfreies Laden mit automatischer Batterieregeneration garantiert. Die Geräte können zur Steigerung der Ladeleistung parallel zu bestehenden Ladegeräten geschaltet werden und sind vor Kurzschluss, Überlastung, Verpolung usw. geschützt. Das Bedienteil kann abgenommen und als kabelgebundene Fernbedienung montiert werden. Zum Laden der Starterbatterie steht ein zusätzlicher Ladeausgang zur Verfügung. Made in Germany.

Eingangsspannung 190 – 255 V. Netzfrequenz 45 – 65 Hz. Batteriespannung 12 V.



Bezeichnung / Modell	MT 1215	MT 1220	MT 1230	MT 1240	MT 1260
Ladestrom A	0 – 15	0 – 20	0 – 30	0 – 40	0 – 60
Batteriekapazität Ah	40 – 170	65 – 240	80 – 360	85 – 480	110 – 660
Maße (B x H x T mm)	223 x 70 x 270	223 x 70 x 270	223 x 70 x 270	223 x 70 x 335	223 x 70 x 335
Gewicht (kg)	2,65	2,69	2,79	3,6	3,8
Art.-Nr.	<b>9952201</b>	<b>9952202</b>	<b>9952204</b>	<b>9952205</b>	<b>9952209</b>
Preis	<b>469,00</b>	<b>499,00</b>	<b>619,00</b>	<b>719,00</b>	<b>969,00</b>



**2 SITZGESTELHALTERUNG FÜR LADEGERÄTE MT1215, MT1220, MT1230**

Ladebooster und Batterie Controlbooster MT BCB 25/20 Lieferumfang: Haltewinkel, Befestigungsmaterial und Moosgummi-streifen.

o Passend für Fiat Ducato

**9924818**

**42,95**



**3 LADEGERÄT C-GO**

- o Vollautomatisch für AGM- und Gel-Batterien – auch ohne Batterie zur Spannungsversorgung einsetzbar
- o Lüfterlos (nur 10 A)
- o Ladung nach IUoU-Kennlinie (max. Ladestrom 10 A, max. Ladespannung 14,4 V und 14,7 V einstellbar).

Maße 21 x 6 x 17,5 cm (B x H x T). Gewicht 1,3 kg.

Ladegerät c-Go 10 A **9983614** **162,95**

Ladegerät c-Go 20 A **9983615** **186,95**



**4 LADEGERÄT CHARGER U4**

- o Ladestrom einstellbar 0,8 A oder 3,8 A
  - o Ladespannung einstellbar 14,4 V oder 14,7 V
  - o Ladung nach IUoU-Kennlinie
  - o Verpolungs- und kurzschlussicher
  - o Memoryfunktion: Letzte Einstellungen bleiben erhalten
  - o Staubdicht und strahlwassergeschützt (IP65)
- Batteriespannung 12 V. Netzfrequenz 50 – 60 Hz. Netzeingangsspannung 220 – 240 V. Maße 4 x 6,1 x 17 cm (B x H x T). Länge Netzkabel ca. 190 cm. Länge der beiden Kabel zur Batterie ca. 185 cm.

**9985013**

**58,75**



**5 – 7 BATTERIELADER**

Ausführung als primärgetaktete Schaltnetzteile. Dadurch kann lüfterlos ein hoher Ladestrom (18 A, Kennlinie IUoU) bei kompakten Abmessungen und geringem Gewicht realisiert werden. Auch zur Verstärkung der Ladung bei Systemen mit Elektroblock. Anzeige der Ladephase, auch zur Stromversorgung (o. Batterie), Nachladung der Starterbatterie, hoher Wirkungsgrad von ca. 90%. Zusätzliche Funktionen LAS BUS: Temperaturkompensierte Ladung möglich. Ladekennlinie auch AGM (LAS1218: Blei-Säure, Blei-Gel). Versorgungsmodus (12,5 V). SDTBUS-fähig. Anschlussmaterial liegt bei. LAS 1218-2 Netzanschluss Schuko-Stecker.

**5 BATTERIELADER LAS 1218-2**

Maße 145 x 91 x 225 mm (B x H x T). Gewicht 1,2 kg.

**9972735**

**294,95**

5



**6 BATTERIELADER LAS 1218 BUS SCHUKOANSCHLUSS**

- o Ohne Buskabel
- Maße 145 x 91 x 225 mm (B x H x T). Gewicht 1,2 kg.

**9920396**

**370,50**

6 + 7



**7 BATTERIELADER LAS 1218 BUS WAGOANSCHLUSS**

- o Zusatzlader für steckerfertigen Anschluss an EBL, inklusive Buskabel
- Maße 145 x 91 x 225 cm (B x H x T). Gewicht 1,2 kg.

**9920398**

**387,95**

8



**8 BATTERIELADEGERÄT VICTRON PHOENIX SMART IP43 CHARGER**

Für Caravan-, Wohnmobil-, und Bootsbesitzer kann dieses mikroprozessorgesteuerte 5-stufige Ladegerät entweder 30 A oder 50 A Ladung für bis zu drei Batteriebanken bereitstellen. Mit integrierter Überwachung von Spannung und Strom über Bluetoothverbindung. Ein zusätzlicher Batterieausgang mit 4 A hält die Starterbatterie auf Startleistung. Einstellbar für alle Batteriearten. Auch als 12 V Stromversorgung verwendbar.

Maße 18 x 10 x 24,9 cm (B x H x T). Gewicht 3,5 kg.

Ladestrom 30 A **9970819** **473,95**

Ladestrom 50 A **9970821** **605,95**

**9 BATTERIELADEGERÄT VICTRON BLUE SMART IP22 CHARGER 12/30**

Leistung 180 – 265 V AC. Spannung 12 V. Nennstrom 30 A. Netzfrequenz 45 – 65 Hz. Maße 10,8 x 6,5 x 23,5 cm (B x H x T). Gewicht 0,9 kg.

**9970822**

**290,50**

9



**10 AKKULADEGERÄT VICTRON BLUE SMART IP65 + DC-ANSCHLUSS**

Das Blue Smart IP65 Ladegerät ist das neue professionelle Bateriaeladegerät mit eingebautem Bluetooth! Das Blue Smart IP65 Ladegerät lässt sich mit Geräten in Ihrer Werkstatt oder mit Kraftfahrzeugen wie mit (klassischen) Autos, Motorrädern, Booten und Wohnmobilen verwenden.

Leistung 180 – 265 VAC. Spannung 12 V.

Nennstrom 10 A. Maße 10,5 x 6 x 19 cm (B x H x T). Gewicht 0,93 kg.

12/10 **9970815** **176,50**

Nennstrom 15 A. Maße 10,5 x 6 x 19 cm (B x H x T). Gewicht 0,93 kg.

12/15 **9970816** **202,50**

Nennstrom 25 A. Maße 14 x 7,5 x 24 cm (B x H x T). Gewicht 1,9 kg.

12/25 **9970817** **255,95**





LIPPERT

**11 BATTERIELADEBOOSTER REISEMOBIL**

Die Booster dienen zum optimalen Aufladen von Blei-Säure-, Blei-Gel-, AGM- und Lithium-Batterien während der Fahrt (unabhängig von der Lichtmaschinenleistung). Bei Lichtmaschinen mit energiesparenden Ladestrategien (Euro 6) ist der Einsatz eines Boosters unbedingt notwendig, da die Spannung an der Starterbatterie stark variiert. Bei AGM-Batterien, die eine Ladespannung von 14,7 V verlangen, ist die Verwendung eines Boosters unverzichtbar. Die empfohlene max. Batteriekapazität für WA121525 liegt bei 100 Ah, darüber hinaus sollte man aufgrund der sonst zu hohen Ladezeit den WA121545 einsetzen. Ausgangsspannung max. 15 V.

o Inkl. Temperaturfühler  
Nennstrom 25 A. Max. Stromaufnahme 30 A. Wirkungsgrad bis  $\geq 94\%$ .  
Batteriearten 3. Maße 148 x 55 x 95 mm (B x H x T). Gewicht 400 g.

**9931739 241,95**

**12 BATTERIELADEBOOSTER CARAVAN WA 1208**

Erhöht die Ladespannung, die zur Verfügung steht, auf max. 14,4 V, so dass die Batterie bei Fahrbetrieb optimal geladen wird. Werden Motor und Zündung ausgeschaltet, trennt der Booster die Batterie vom Zugfahrzeug. Eingangsspannung (-strom) 9,0 - 14,5 V (max. 11 A), Ausgangsspannung 14,4 V, Ausgangsstrom ca. 8 A bei 12 V am Eingang. Rückstrom aus Batterie  $< 0,5$  mA, bei Zündung „Aus“ fließt kein Eingangsruhestrom.

Maße 148 x 55 x 95 mm. Gewicht 270 g.

**9972941 155,95**
**13 LADEREGLER LR 03 A**

Für die automatische Nachladung der Starterbatterie mit bis zu 2 A, bis die Starterbatterie nahezu die Spannung der Zusatzbatterie erreicht hat. Wird nur benötigt, wenn die Starterbatterie über 230 V geladen werden soll und das Ladegerät im Fahrzeug keine separate Funktion für die Nachladung der Starterbatterie besitzt.

Maße 64 x 44 x 95 mm (B x H x T). Gewicht 95 g.

**9985790 50,50**

 DOMETIC  
OUTDOOR

**14 LADEWANDLER SINEPOWER DCC**

Die Ladewandler sind ideal für moderne EURO 6 Fahrzeuge geeignet. Sie stellen sicher, dass die Verbraucherbatterie während der Fahrt stets optimal geladen wird – selbst dann, wenn die intelligente Lichtmaschine aufgrund ihrer energiesparenden Regelung die Batterie nicht lädt. Aufgrund der stabilen Ausgangsspannung sind diese auch als Stromquelle für empfindliche Geräte einsetzbar. Oder als Spannungsbooster, wenn der Kabelquerschnitt zu klein ist.

DCC1212-10. Ausgangsstrom 10 A. Maße 15,3 x 7,3 x 18 cm (B x H x T).

**9931776 205,00**

DCC1212-20. Ausgangsstrom 20 A. Maße 15,3 x 7,3 x 22 cm (B x H x T).

**9931777 305,00**

DCC1212-40. Ausgangsstrom 40 A. Maße 15,3 x 7,3 x 26 cm (B x H x T).

**9931778 415,00**


Phaesun

**15 LADECONVERTER ORION-TR SMART 12 / 12 – 18**

Orion-TR Smart DC/DC Ladecoconverter isoliert 220 Watt.

Ladeleistung 12 V, 12 – 18 A. Maße 186 x 70 x 130 mm (B x H x T).

**9958257 214,95**
**16 LADECONVERTER ORION-TR SMART 12 / 12 – 30**

Orion-TR Smart DC/DC Ladecoconverter isoliert 250/400 W, 12 V, geeignet für den Einsatz in Fahrzeugen mit intelligenter Lichtmaschine (Euro 5 + 6 Motoren).

Ladeleistung 12 V, 12 – 30 A. Maße 186 x 70 x 130 mm (B x H x T).

**9958270 327,50**

ANTARION

**17 LADEBOOSTER DCDC**

- o Für alle Arten von Batterien
- o Einfache und schnelle Installation
- o Schutz vor Über- und Unterspannung
- o Optimierte Generatorlast für Fahrzeuge der Norm Euro 6, die mit einer intelligenten Lichtmaschine ausgestattet sind.
- o Einstellbare IUOU-Ladefrequenz
- o Spannungen und Lastparameter können über DIP-Schalter auf der Frontplatte eingestellt werden

- o Minimale Batterieleistung (außer Lithium): 90 Ah
- o Eingangsspannung: 8 V – 16 V
- o Ertrag: 90 %
- o Eigenverbrauch:  $< 0,4$  A
- o Minimale Leitungsauswahl: 6 mm<sup>2</sup>



Spannung	Leistung	Ladestrom	Maße (B x H x T cm)	Art.-Nr.	Preis
8 – 16 V	90 W	20 A	21 x 17,5 x 6,8	<b>9960747</b>	<b>199,00</b>
8 – 16 V	160 W	40 A	26 x 17,5 x 6,8	<b>9960748</b>	<b>299,00</b>
8 – 16 V	240 W	60 A	31,5 x 17,5 x 6,8	<b>9960749</b>	<b>399,00</b>



**BÜTTNER**  
→DOMETIC

**1 MT LADEBOOSTER, IUOU**

Optimale Ladung während der Fahrt. Einfach in die Ladeleitung zur Bordbatterie schaltbar. In verschiedenen Leistungsstufen erhältlich, sorgen sie durch ihre temperaturgeführte IUoU-Ladekennlinien dafür, den Ladestrom von der Lichtmaschine bei Bedarf nicht nur zu erhöhen, sondern zusätzlich auch die Ladespannung auf den Wert anzuheben, der für den jeweiligen Batterietyp für eine Vollladung notwendig und von den Batterieherstellern gefordert wird. Modernste Ladetechnik bietet hohe Ladeleistung bei kurzen Fahrstrecken. Bei längeren Fahrten wird durch die IUoU - Ladung eine Vollladung ermöglicht und eine Überladung ausgeschlossen. Alle MT Lade-Booster sind mit einem Wahlschalter (Gel, AGM, Flüssig-Säure, LiFePo4) und einem Temperatursensor für die Batterie ausgestattet. Das Bedienteil ist abnehmbar und kann im Innenraum (Kabelverlängerung 9952208 als Option erhältlich) als Fernbedienung montiert werden.

Typ	MT LB 30	MT LB 50	MT LB 60	MT LB 90
Spannung	12 V	12 V	12 V	12 V
Ausgangsleistung	25 A / 30 A	45 A / 50 A	60 A	90 A
Maße (B x H x T mm)	223 x 70 x 270	223 x 70 x 270	223 x 70 x 270	223 x 70 x 270
Art.-Nr.	<b>9932152</b>	<b>9932153</b>	<b>9930716</b>	<b>9930718</b>
Preis	<b>469,00</b>	<b>539,00</b>	<b>659,00</b>	<b>859,00</b>



**BÜTTNER**  
→DOMETIC

**2 ANSCHLUSSKABELSATZ FÜR MT LB 50**

**9931806**

**80,95**



**BÜTTNER**  
→DOMETIC

**3 BATTERIE CONTROL BOOSTER MT BCB**

Das Gerät erfüllt 2 Funktionen, Batterieladung während der Fahrt (Ladeboosterfkt) und Ladung der Bordbatterie bei 230 V Anschluß. Sie werden einfach parallel zur bereits vorhandenen Ladetechnik verbaut, können aber auch als alleinige Ladezentrale vorgesehen werden. Je nach gewählter Leistungsklasse lädt der MT BCB am 230 V-Netz parallel die Batterien und während der Fahrt mit der Boosterfunktion je nach Bedarf aber immer mit modernster IUoU-Kennlinie. Spannungsverluste werden vollständig ausgeglichen. Der Batterietyp ist einstellbar (Flüssig-Säure/Gel/AGM/LiFePO4). Beim MT BCB 30, MT BCB 40 und MT BCB 60 kann bei Bedarf die Ladeleistung auch reduziert werden. Alle Geräte sind mit einem Batterie-Temperaturfühler ausgestattet und verfügen über ein Langzeit-Ladeprogramm mit integrierter Pulserfunktion um schädliche Sulfatierung zu verhindern. Einfache Montage: Dem MT BCB 25/20 liegt ein Kabelsatz mit Hochlastrelais (80 A) bei. Somit ist der Einbau auch bei Fahrzeugen mit EBL sehr einfach. Soll der MT BCB 30/30/20 in Fahrzeugen mit EBL integriert werden empfiehlt sich das „Hochlastrelais EBL mit Einbausatz“ (9920679) separat mit zu bestellen. Beachte: Für Fahrzeuge mit EBL sind die leistungsstärkeren BCB-Geräte nicht geeignet.

Bezeichnung / Modell	Batterie Control Booster MT BCB 25 / 20	Batterie Control Booster MT BCB 30 / 30	Batterie Control Booster MT BCB 40 / 40	Batterie Control Booster MT BCB 60 / 40
Ladestrom bei 230 V	20 A	30 A / 20 A wahlweise	40 A / 30 A wahlweise	40 A / 30 A wahlweise
Ladestrom im 12 V	25 A / 20 A	30 A / 20 A	40 A / 30 A	60 A / 40 A
<b>Booster Betrieb</b>				
Maße (B x H x T mm)	270 x 233 x 70	300 x 70 x 270	300 x 70 x 270	300 x 70 x 270
Gewicht (kg)	4,4	3,85	3,85	3,85
Art.-Nr.	<b>9932147</b>	<b>9930284</b>	<b>9930285</b>	<b>9930721</b>
Preis	<b>749,00</b>	<b>959,00</b>	<b>1.089,00</b>	<b>1.289,00</b>



**Phaesun**

**4 LADEBOOSTER ORION-TR SMART**

Orion-TrSmart DC/DC Ladebooster mit 3-stufigem Batterieladealgorithmus TR12/12-30 (nicht für Fahrzeuge mit Euro 5 und Euro 6 geeignet).

Ladeleistung 12 V / 30 A.

**9938046**

**287,95**

## Power ohne Limit

Kleiner, leichter, besser – die Honda Stromerzeuger setzen Maßstäbe im Hobby- und Freizeitbereich. Durch Integration des Generators in den Motor werden bis zu 50 % Volumen und bis zu 50 % Gewicht eingespart. Die Vollkapselung macht die Geräte, die heute die weltweit strengste Abgasnorm aus Kalifornien CARB erfüllen, besonders leise. Das intelligente Motormanagement spart Kraftstoff und ermöglicht je nach Modell Laufzeiten zwischen 3,5 und 20 Stunden. Die Inverterregelung bei den EU-Modellen garantiert perfekte Frequenz- und Spannungsstabilität, d.h. idealen Strom selbst für sensible Anwendungen wie PCs. Alle Modelle sind mit einem Überlastschutz

und Ölmangelabschaltung und mit einem Gleichstromausgang zum Laden von Batterien ausgestattet. Der Betrieb der Honda Motorgeräte mit Ottokraftstoff E10 mit 95 Oktan ist generell möglich. Honda empfiehlt nur E10-Kraftstoff zu verwenden, der nicht älter ist als 30 Tage und vorher in einem zugelassenen Kraftstoffbehälter aufbewahrt wurde, um die Benzinqualität zu sichern. Wenn eine längere Außerbetriebsetzung des Gerätes geplant ist, sollte der Kraftstofftank sowie ggf. der Dampfabscheider (Vergaser) entleert werden.



### 5 STROMERZEUGER E10

Typ	EU 10i	EU 22i	EU 32i	EU 30iS
Max. Leistung	1,0 kVA	2,2 kVA	3,2 kVA	3,0 kVA
Dauerleistung	0,9 kVA	1,8 kVA	2,6 kVA	2,8 kVA
Spannung / Frequenz	230 V / 50 Hz	230 V / 50 Hz	230 V / 50 Hz	230 V / 50 Hz
Spannungsregelung	Inverter	Inverter	Inverter	Inverter
Motor	4Takt GXH50	4Takt GX120	4Takt GX130	4Takt GX200
Starter	Handstarter	Handstarter	Handstarter	E-Starter
DC-Ausgang 12 Volt	8,3 A	8 A	-	12 A
Tankinhalt (l)	2,1	3,6	4,7	13
Laufzt. / Füllung	3,9 h – 8 h	3,5 h – 9 h	3,3 – 8,6 h	7,1 h – 20 h
Schalldruckpegel am Arbeitsplatz (dB(A))	70	74	77	76
Schallleistungspegel (dB(A))	87	90	91	91
Gewicht (kg)	13	21	26,5	61
Maße (B x H x T mm)	242 x 379 x 451	290 x 425 x 512	306 x 452 x 571	482 x 570 x 658
Art.-Nr.	<b>9952441</b>	<b>9931659</b>	<b>9957731</b>	<b>9952443</b>
Preis	<b>1.199,00</b>	<b>1.889,00</b>	<b>3.599,00</b>	<b>3.599,00</b>



### 6 BATTERIE LADEKABEL FÜR HONDA STROMERZEUGER (EU10i/EU 20i)

Kabellänge 1,85 m.

**9952449**

**30,75**



### 7 PARALLELKABEL FÜR HONDA STROMERZEUGER

Parallelkabel EU 10 i **9952448 63,25**  
 Parallelkabel EU 20 i + EU 22 i **9952446 448,95**  
 Parallelkabel EU 30 iS, EU 30i und EU 32 i **9952447 286,50**



### 8 SCHUTZHÜLLE

Schutzhülle für Honda EU 10i **9960733 62,25**  
 Schutzhülle für Honda EU 22i **9960731 79,75**



### 1 GENERATOR TEC 29

Die Ferien genießen, fernab von Lärm und Hektik – und trotzdem komfortabel. Der Generator kann unter dem Fahrgestell oder in einem belüfteten Staukasten installiert und einfach über das mitgelieferte externe Bedienteil gesteuert werden. Das Gerät ist mit Umschaltrelais und automatischer Abschaltfunktion bei niedrigem Ölstand ausgestattet. Weitere Komforteigenschaften: elektronische Zündung, Elektrostarter sowie ein 12-Volt-Ausgang mit elektronischem Regler (optional für T 2500H Batterieladeregler 9952331) für das Aufladen von Batterien. 5 m Verlängerungskabel, Abgasanlage und Befestigungsmaterial.

o Autostart-Funktion zum automatischen Aufladen von Batterien  
Kraftstoff Benzin bleifrei. Motorisierung Honda GX160. Verbrauch (l/h) 1,2 l / Std. Hubraum 163,4 cm<sup>3</sup>. Motor-Leistung 5,5 PS. Dauerleistung (230 V) 2.600 W. Maximalleistung (230 V) 2.900 W. Frequenz 50 Hz. Lautstärke dB(A) / 7 m 54 – 59 dB (A). Batterie-Lade-Ausgang 12 V / 10 A. Maße 480 x 290 x 385 mm (B x H x T). Breite mit Aufhängung 580mm. Nettogewicht 44 kg.

9930807 5.499,00

### 2 KUNSTSTOFF-BENZINTANK 15 L (o. Abb.)

Komplett mit Einfüllstutzen, Be- und Entlüftung sowie Ausgangsstutzen.

Maße 250 x 300 x 200 mm (B x H x T).

9952420 199,00

### 3 STAHL-BENZINTANK 20 L (o. Abb.)

Mit Einfüllstutzen, Be- und Entlüftung sowie Ausgangsstutzen.

Maße 260 x 200 x 350 mm (B x H x T).

9952421 585,00

### 4 UMSCHALTRELAIS FÜR GENERATOR T 2500 H (o. Abb.)

9952340 47,00

### 5 SCHALLDÄMPFER FÜR GENERATOR T 2500 H (o. Abb.)

9952430 195,01



### Telair

#### 6 GENERATOR 2510 GAS

Superleise mit Gas betriebene Stromerzeuger mit Yamaha Motor, schallgedämmtes Metallgehäuse. Völlig automatischer, elektronischer Anlauf, Bedienteil bis zu 5 m entfernt montierbar. Betriebsstundenzähler (Gesamt- und Teilstunden), Kontrollleuchte der Motortemperatur mit automatischer Motorsperre, Öl-, Gas- und Benzinstandanzeiger. Eingebautes Batterieladegerät 12 V / 10 A. Herausziehbarer Schiebepoden für eine einfache Wartung des Generators.

Das Panel ASP ermöglicht das automatische Ein- und Abschalten für den Fall, dass der Generator an ein Batterieladegerät (230 / 12 Volt) mit entsprechender Batterie angeschlossen ist.

Motor Yamaha MZ175 GAS. 2 pol. Generator synchron. Startsystem Electric. Max. Verbrauch 0,8 kg/h GAS. Max. Leistung 2,5 kW - 230 V, 10 A / 12 Vdc. Frequenz 50 Hz. Geräuschpegel 58 dBA (7m). Maße 55,5 x 29,5 x 38,5 mm (B x H x T). Gewicht 60 kg.

9952252 5.325,00



### Telair

#### 7 BENZIN- UND DIESELTANK S15

15 l, komplett mit Außeneinfüllstutzen und Reserveanzeige.

9952242 231,95



### Telair

#### 8 BENZIN- UND DIESELTANK S15B

15 l, komplett mit Stutzen und Reserveanzeige.

9900359 194,95



### Telair

#### 9 ZUSÄTZLICHER SCHALLDÄMPFER MAE/2

Für mit Benzin betriebene Energy 2510B-Stromerzeuger und Energy 2510GAS inkl. 1 m Schlauch.

9952241 279,95



### Telair

#### 10 UMSCHALTRELAIS CR

Für das automatische Umschalten Netz / Energie Stromerzeuger.

9952240 48,75



### Telair

#### 11 GENERATOR TIG6000G YAMAHA GPL 5,4 KVA-230 VAC 5 M KABEL

Der TIG 6000G ist ein 230-VAC-Generator der neuesten Generation, der von einem Gasmotor angetrieben wird. Ein hochmodernes elektronisches Steuerungssystem ermöglicht einen niedrigen Geräuschpegel in Kombination mit einem sehr niedrigen durchschnittlichen Gasverbrauch zu erzielen. Dank der Wechselrichter-technologie kann eine reine Sinuswelle und daher eine sehr stabile Spannung erzeugt werden.

Modell	Spannung	Leistung	Maße (B x H x T cm)	Gewicht (kg)	Art.-Nr.	Preis
TIG6000G	13,7+/- 0,1 V	5 kW	72,4 x 34,5 x 46,5	80	9960735	11.643,00

**12 MT WECHSELRICHTER**

Alle MT-Geräte arbeiten als reine Sinus-Wechselrichter. Somit ist garantiert, dass ohne Probleme alle 230 V-Endgeräte betrieben werden können. Bereits der MT 600SI-N reicht aus, um viele Haushaltsgeräte TV/SAT, Video, DVD, Computer oder Akkuladegeräte problemlos zu betreiben. Für größere Verbraucher stehen Geräte mit 1200 Watt bzw. 1700 Watt zur Verfügung. Alle Geräte sind überlastfähig und verfügen über Flüsterlüfter sowie sämtliche Überwachungs- und Abschaltfunktionen. Das Bedienteil mit Anzeigefunktionen kann abgenommen und als Fernbedienung im Fahrzeug montiert werden. Eine integrierte Lasterkennung schaltet bei Nichtgebrauch die Geräte in einen Stromsparmmodus und bei Bedarf auch vollautomatisch komplett aus. In jeder Leistungsklasse sind die Geräte auch mit Netzumschaltung (-N) erhältlich. Liegt extern Landstrom an, bleibt der Wechselrichter ausgeschaltet und auf den Innenraumsteckdosen steht der Landstrom zur Verfügung. Ist kein Landstrom mehr vorhanden, kann der Wechselrichter gestartet werden und die gleichen Steckdosen werden jetzt mit Wechselrichterstrom versorgt. Alle Wechselrichter werden anschlussfertig mit Steckdose und Batteriekabel (1,2 m) sowie einer Kabelverlängerung für Bedienteil (5 m) geliefert.



Bezeichnung / Modell	MT 600 SI-N	MT 1200 SI	MT 1200 SI-N	MT 1700 SI	MT 1700 SI-N	MT 1700 SI-K
Eingangsspannung V DC /	10,5 -15 /	10,5 -15 /	10,5 -15 /	10,5 -15 /	10,5 -15 /	10,5 -15 /
Ausgangsspannung V AC	230 V 50 Hz	230 V 50 Hz	230 V 50 Hz	230 V 50 Hz	230 V 50 Hz	230 V 50 Hz
Dauerleistung W	600	1.200	1.200	1.700	1.700	1.700
Spitzenleistung W	1.200	2.000	2.000	3.400	3.400	3.400
Leerlaufstromaufnahme A	max 0,2	max 0,2	max 0,2	max 0,2	max 0,2	max 0,2
Netzumschaltung	ja	nein	ja	nein	ja	ja
Maße (B x H x T mm)	270 x 70 x 335	299 x 70 x 400	299 x 70 x 400	299 x 70 x 480	299 x 70 x 480	299 x 70 x 480
Gewicht (kg)	2,65	5,95	5,95	7,1	7,1	8
Art.-Nr.	<b>9930712</b>	<b>9952302</b>	<b>9952303</b>	<b>9952304</b>	<b>9952305</b>	<b>9952306</b>
Preis	<b>799,00</b>	<b>1.069,00</b>	<b>1.149,00</b>	<b>1.219,00</b>	<b>1.275,00</b>	<b>1.439,00</b>



**13 HOCHLASTSICHERUNGSSATZ**  
 MT 1200 SI/SI-N.

**9952166 50,95**



**14 STEUERGERÄT E-BIKE ON**  
 Für MT 600 SI-N.

**9930713 97,95**



**15 VERLÄNGERUNGSKABEL**  
 (o. Abb.)  
 5 m Länge

**9952208 17,95**

**16 - 17 SINUS-WECHSELRICHTER  
 POWERLINE**

Liefern eine reine Sinusspannung. Im jeweiligen Leistungsfenster können selbst empfindliche Verbraucher störungsfrei betrieben werden. Mit einer Fernbedienung ausgerüstet. Die Geräte werden über einen Steuereingang gestartet. Entweder direkt über ein 12 V-Signal oder über einen Batterie Computer MT 5000iQ (s.S. 514). Es kann auch ohne Netzanschluss bei Stromüberschuss (z.B. Solar) ein E-Bike-Ladegerät geladen werden. Sämtliche Sicherheits- und Überwachungsfunktionen sind integriert. Die Leerlaufstromaufnahme ist sehr gering um die Bordbatterie so wenig wie möglich zu belasten.

Einbaufertige Lieferung: Alle Wechselrichter werden anschlussfertig mit Steckdose, Fernbedienung (Leitungslänge 5 m) und Batterie-Anschlusskabel mit integrierter Sicherung ausgeliefert.



	16	17
Position	16	17
Modell	MT PL 300 SI	MT PL 600 SI
Eingangsspannung	10 - 16 V	10 - 16 V
Dauerleistung W	300	600
Maße (B x H x T mm)	165 x 220 x 80	165 x 250 x 80
Gewicht (kg)	1,5	2
Art.-Nr.	<b>9932142</b>	<b>9932143</b>
Preis	<b>199,00</b>	<b>399,00</b>

### 1 SINUSWECHSELRICHTER SINEPOWER DSP-T

Die SinePower DSP-T Sinus Wechselrichter bieten alle Vorteile der DSP-Baureihe.

- o Integrierte Netzvorrangschaltung mit Spannungssynchronisierung für sanftes Umschalten von Bordstrom zu Landstrom
- o Energiesparender Smart-Standby-Modus
- o Komfort-Fernbedienung DSP-EM (optional) oder DSP-RCT



Modell	DSP 1812T	DSP 2312T	DSP 3512T
Standby Stromverbrauch A	0,2 / 0,1	0,2 / 0,15	0,2 / 0,15
Leerlaufstromaufnahme A	2,5	2,8	3,6
Dauerleistung W	1.800	2.300*	3.500*
Spitzenleistung W	3.600	4.000	6.000
Anschluss 12 V	10,5 - 16	10,5 - 16	10,5 - 16
Maße (B x H x T cm)	28,4 x 11,8 x 40,5	28,4 x 11,8 x 48,1	32,4 x 12,2 x 49
Gewicht (kg)	6,14	6,63	10,9
Art.-Nr.	<b>9931784</b>	<b>9931785</b>	<b>9931786</b>
Preis	<b>1.119,00</b>	<b>1.815,00</b>	<b>2.365,00</b>
DC Kabel (Pos. 4)	50 mm <sup>2</sup>	70 mm <sup>2</sup>	2 x 50 mm <sup>2</sup>

\* 10-minütige Dauerleistung



### 2 FERNBEDIENUNG SINEPOWER DSP-RCT

Fernbedienung für die wichtigsten Funktionen aller Sinus-Wechselrichter der DSP-T-Serie: Ein, Aus und Smart-Standby.

Maße 80 x 55 x 28 mm (B x H x T). Gewicht 100 g.

**9931788 83,00**



### 3 FERNBEDIENUNG SINEPOWER DSP-EM

Komfort-Fernbedienung für die DSP-T Wechselrichter. Steuert alle Basisfunktionen und lässt sich mit optionalem Zubehör (Batterie-Sensor) zum intelligenten Energie Monitor erweitern.

**9931789 155,00**



### 4 DC KABEL

Zum Verbinden von Dometic SinePower Sinus-Wechselrichtern mit der Fahrzeugbatterie.

35 mm <sup>2</sup> 150 cm	<b>9930427</b>	<b>77,00</b>
50 mm <sup>2</sup> 100 cm	<b>9994657</b>	<b>94,00</b>
70 mm <sup>2</sup> 100 cm	<b>9940684</b>	<b>105,00</b>

### 5 SINUSWECHSELRICHTER SINEPOWER DSP

Liefert eine reine Sinusspannung, versorgt selbst empfindliche 230-Volt-Geräte optimal.

- o Funktionieren auch in modernen EURO 6 Fahrzeugen
- o Integrierter Lüfter passt sich flexibel an Last- und Temperaturbedingungen an
- o Angenehm leise
- o 230 V an Bord
- o Inkl. Fernbedienung DSP-RC ab Modell DSP 612



Modell	DSP 212	DSP 412	DSP 612	DSP 1012	DSP 1512	DSP2012
Standby Stromverbrauch A	-	-	0,3 / 0,2	0,35 / 0,2	0,4 / 0,25	0,5 / 0,3
Leerlaufstromaufnahme A	0,6	0,6	0,8	1	1,2	1,5
Dauerleistung W	150	350	600	1.000	1.500	2.000
Spitzenleistung W	300	700	1.200	2.000	3.000	4.000
Anschluss 12 V	10 - 16,5	10 - 16,5	10 - 16,5	10 - 16,5	10 - 16,5	10 - 16,5
Maße (B x H x T cm)	12,6 x 5 x 18,7	12,6 x 5 x 18,7	23 x 8 x 22	23 x 8 x 24	27,2 x 9,7 x 34	27,2 x 9,7 x 36
Gewicht (kg)	1,1	1,2	2,8	3,1	4,9	5,2
Fernbedienung	-	-	DSP-RC	DSP-RC	DSP-RC	DSP-RC
Art.-Nr.	<b>9931779</b>	<b>9931780</b>	<b>9931781</b>	<b>9931782</b>	<b>9931783</b>	<b>9931768</b>
Preis	<b>139,00</b>	<b>149,00</b>	<b>335,00</b>	<b>499,00</b>	<b>689,00</b>	<b>879,00</b>
DC Kabel (Pos. 4)	-	-	35 mm <sup>2</sup>	35 mm <sup>2</sup>	50 mm <sup>2</sup>	70 mm <sup>2</sup>

### 6 SINUS-WECHSELRICHTER TI

Der Sinus-Wechselrichter arbeitet mit dem von der Bordbatterie kommenden 12-V-Strom und dank der ACT-Funktion (AC Transfer) auch mit dem Strom des externen Stromnetzes, sofern bei stillstehendem Fahrzeug verfügbar. Die externe Stromversorgung hat Vorrang und die Umschaltung erfolgt automatisch, um die Batterie zu schonen. Die Steuerelektronik stellt einen optimalen Betrieb sicher und bietet darüber hinaus einen Schutz vor Kurzschluss und Überlastung. Es stehen ein Schuko-Ausgang und ein USB-Anschluss zum Laden eines mobilen Gerätes zur Verfügung.



Modell	TI 1500 SI-ACT-RAL	TI 2000 SI-ACT-RAL
Dauerleistung W	1.500 W	2.000 W
Spitzenleistung W	3.000 W	4.000 W
Anschluss 12 V	10,5 - 15,5	10,5 - 15,5
Maße (B x H x T cm)	32 x 9 x 22	38 x 9 x 22
Gewicht (kg)	5,3	5,6
Art.-Nr.	<b>9971047</b>	<b>9971048</b>
Preis	<b>541,00</b>	<b>663,95</b>





# Wechselrichter

Wechselrichter werden benötigt, wenn ein Gerät mit einem 230 V-Anschluss aus einer 12 V-Quelle betrieben werden soll. Sinuswechselrichter mit automatischer Netzumschaltung: Diese Wechselrichter erkennen selber wenn Landstrom eingespeist wird, leiten diesen dann in das Bordnetz und trennen die Stromentnahme zur Batterie. Wenn der Landstrom getrennt wird, erkennt der Wechselrichter auch dies und schaltet ohne Unterbrechung auf die Batterie um. In der Modellbezeichnung als „N“ oder „T“ zu erkennen. Sinuswechselrichter ohne automatische Netzumschaltung: Diese Wechselrichter liefern 230 V Strom mit reiner Sinuskurve die

identisch ist mit dem Strom, der zu Hause aus der Steckdose kommt. Mit diesem Wechselstrom können alle Geräte (z. B. Laptops oder Kaffeefullautomaten) problemlos und sicher betrieben werden.

Wechselrichter mit sinusähnlicher Spannung: Diese Wechselrichter sind zum Betrieb von einfacheren Geräten (Küchenkleingeräte, einfache Elektrowerkzeuge etc.) geeignet. Diese Wechselrichter sind auch wesentlich günstiger. Die Auswahl des Wechselrichters orientiert sich immer an der Leistung der zu betreibenden Geräte.

## ANTARION

### 7 – 13 WECHSELRICHTER PUR SINUS INVERTER

Wechselrichter liefern Strom zur Verwendung von Reisefön, Beleuchtung, Kühlboxen, Mikrowellen, Haushaltsgeräten und Elektrowerkzeuge.

- o Eingangsspannung 10,5 – 16,5 V, Schutz gegen Überhitzung, Verpolung, Überlastung und Kurzschluss. Wirkungsgrad > 90 %
- o Serienmäßig mit integrierter Netzvorrangschaltung ab 1.000 W und Fernbedienung ab 600 W

	Spannung	Leistung	Dauerleistung	Maße (B x H x T cm)	Gewicht (kg)	Art.-Nr.	Preis
7	12 - 230 V	300 W	600 W	23,8 x 6,6 x 11,8	1,3	9960751	119,00
8	12 - 230 V	600 W	1.200 W	31,5 x 8,7 x 18,8	2,1	9960752	239,00
9	12 - 230 V	1.000 W	1.900 W	31,7 x 7,5 x 17,5	2,3	9960753	419,00
10	12 - 230 V	1.500 W	2.900 W	40,2 x 9,2 x 22	4,1	9960754	599,00
11	12 - 230 V	2.000 W	3.900 W	40,2 x 9,2 x 22	4,1	9960755	799,00
12	12 - 230 V	2.500 W	3.900 W	44,2 x 9,2 x 22	4,8	9960756	899,00
13	12 - 230 V	3.000 W	5.900 W	48,8 x 10,1 x 23,2	4,8	9934634	1.099,00



### 14 – 16 WECHSELRICHTER V1

Der RKB-Wechselrichter ist ein reiner Sinus-Wechselrichter, der in Reisemobilen dafür sorgt, dass zu jedem Zeitpunkt alle 230 V Netz-Verbraucher betrieben werden können. Das speziell entwickelte Design ermöglicht eine nahezu unabhängige Installationsumgebung: Betriebstemperaturen bis zu -20 °C sind problemlos möglich. Optional stehen ein USB-Ausgang und eine weitere serielle Kommunikationsschnittstelle zur Verfügung, um beispielsweise Smartphones zu laden oder mit anderen RKB-Geräten zu kommunizieren. Zum Schutz der Batterien sind sowohl Eingang als auch Ausgang isoliert und mit diversen Schutzfunktionen ausgestattet – Überlastschutz, Unterspannungsschutz, Kurzschlusschutz und Überspannungsschutz verhindern stets einen Defekt der Batterie.



Modell	12-400	12-1200	12-3000
Eingangsspannung	10,8 bis 16,0 VDC	10,8 bis 16,0 VDC	10,8 bis 16,0 VDC
Ausgangsspannung	220 V / AC 50 Hz	220 V / AC 50 Hz	220 V / AC 50 Hz
Dauerleistung W	400	1.200	3.000
Spitzenleistung W	1.000	2.400	6.000
Anzeige	LED	LED	LCD
Maße (B x H x T cm)	23,2 x 7,5 x 13,2	33 x 10 x 32,3	55,7 x 12,3 x 23,2
Gewicht (kg)	1,4	3,9	10,5
Art.-Nr.	9960746	9960744	9960745
Preis	289,00	499,00	1.289,00



### 17 – 22 WECHSELRICHTER VICTRON PHOENIX SMART

Die echten Sinuswellen-Wechselrichter mit optimiertem Wirkungsgrad und mit kompromisslosem Leistungsspektrum. Der Einsatz von Hybrid-HF-Technologie bietet ein Qualitätsprodukt mit kompakten Abmessungen, geringem Gewicht und der Fähigkeit, problemlos die jeweils benötigte Leistung abzugeben. Integrierte Bluetoothtechnologie bietet vollständige Konfigurierbarkeit der Einstellwerte sowie die Überwachung der Spannung und Last. Ein VE.Direct-Port-Anschluss ist integriert für den Anschluss an Notebook oder PC (Interfacekabel zu USB optional) Manuelles Bedienpaneel bzw. Digitalpanel Color Control GX optional erhältlich.

	Ausführung	Spannung	Eigenverbrauch	Maße (B x H x T cm)	Gewicht (kg)	Art.-Nr.	Preis
17	12 V, 1.600 W	12 VDC	8 W / 0,6 W	21,9 x 12,5 x 48,5	12	9936943	843,95
18	24 V, 1.600 W	24 VDC	9 W / 1,3 W	21,9 x 12,5 x 48,5	12	9957827	843,95
19	12 V, 2000 W	12 VDC	8 W / 0,6 W	21,9 x 12,5 x 48,5	13	9971043	1.060,00
20	24 V, 2.000 W	24 VDC	9 W / 1,3 W	21,9 x 12,5 x 48,5	13	9957828	1.061,00
21	12 V, 3.000 W	12 VDC	12 W / 1,5 W	28,5 x 15 x 53,3	19	9958259	1.282,00
22	24 V, 3.000 W	24 VDC	13 W / 1,9 W	28,5 x 15 x 48,5	19	9957829	1.282,00

17 + 18



19 + 20



21 + 22



### 1 WECHSELRICHTER / LADEGERÄT MULTIPLUS C

Der MultiPlus ist ein leistungsstarker echter Sinus-Wechselrichter, ein ausgeklügeltes Batterieladegerät mit adaptiver Ladetechnologie und einem Hochgeschwindigkeits-AC-Transferschalter in einem einzigen kompakten Gehäuse. Der MultiPlus verhindert die Überlastung einer begrenzten Wechselstromquelle. Erstens wird die Batterieladung automatisch reduziert, wenn es sonst zu einer Überlastung kommen würde. Die zweite Ebene erhöht die Leistung eines Generators oder einer landseitigen Versorgung mit Strom aus der Batterie.

Funktionen:

- o Multifunktionaler Sinus-Wechselrichter mit Batterieladegerät
- o Hochgeschwindigkeits-AC-Transferschalter
- o Einzigartige PowerAssist-Funktion
- o Unterbrechungsfreie Stromversorgung (USV-Funktion)
- o Parallelbetrieb möglich



Ausgangsspannung 230 V ± 2 %. Frequenz 50 Hz ± 0,1 %. Spannung 12 V.

Maße 21,4 x 11 x 37,5 cm (B x H x T). Gewicht 10 kg.		
12 V / 1.200 W / 50 A -16 A (AC)	<b>9970811</b>	<b>959,95</b>
Maße 21,4 x 11 x 37,5 cm (B x H x T). Gewicht 10 kg.		
12 V / 1.600 W / 70 A -16 A (AC)	<b>9970812</b>	<b>1.307,00</b>
Maße 25,5 x 12,5 x 52 cm (B x H x T). Gewicht 12 kg.		
12 V / 2.000 W / 80 A -30 A (AC)	<b>9970813</b>	<b>1.632,00</b>
Maße 25,8 x 21,8 x 36,2 cm (B x H x T). Gewicht 18 kg.		
12 V / 3.000 W / 120 A -50 A (AC)	<b>9970814</b>	<b>2.178,00</b>

### BÜTTNER →DOMETIC

#### 2 WECHSELRICHTER LADER-KOMBI MT ICC

Universelle Stromversorgung für Reisefahrzeuge. Bei Landstrom startet der Automatik-Lader automatisch und lädt je nach Batterietyp und Kapazität (beides einstellbar) die Bordbatterien und bei Bedarf zusätzlich die Starterbatterie. Werden hohe Anlaufströme gebraucht, werden diese kurzzeitig aus der Bordbatterie zur Verfügung gestellt. Diese Aufgabe übernimmt der integrierte Sinus-Wechselrichter mit Netzumschaltung. Eine integrierte Lasterkennung versetzt den Wechselrichter bei längerem Nichtgebrauch in den Stromsparmmodus. Zum Lieferumfang gehört eine Fernbedienung für den Innenraum. Hierüber wird der Wechselrichter gestartet und kann in den Automatik-/Dauer-/Nacht-Modus geschaltet werden. Außerdem wird angezeigt, ob Landstrom anliegt sowie die momentane Leistungsabgabe des Wechselrichters. Der MT-ICC 1600-60 wird anschlussfertig mit Batteriekabel (1,5 m) ausgeliefert.



Modell	MT ICC 1600-60	MT ICC 3000-120
Eingangsspannung	10,5 - 15 V	10,5 - 15 V
Ladestrom	0 - 60 A	0 - 120 A
Dauer-/Spitzenleistung	1.600 W / 2.500 W	3.000 W / 5.000 W
Stromaufnahme-Standby	0,16 A	0,29 A
Maße (B x H x T cm)	21 x 11,3 x 33	43 x 13,2 x 37
Gewicht (kg)	10,5	18,8
Art.-Nr.	<b>9930714</b>	<b>9930715</b>
Preis	<b>1.735,00</b>	<b>2.479,00</b>

#### 3 KABELSATZ FÜR ICC 3000 SI-N / 120 A

Länge 1,5 m	<b>9931805</b>	<b>199,00</b>
-------------	----------------	---------------



#### 4 GLEICHRICHTER Y50

- o AC/DC Netzgleichrichter
- o Ausgangsspannung 12 V DC
- o Dauerbelastbarkeit: 5 A / 60 W (DIN Anschlussbuchse 21 mm)

Gewicht 0,5 kg.

**9950303 24,00**



#### 5 GLEICHRICHTER COOLPOWER EPS 817

- o Anschluss von 12-V Geräten (DIN Anschlussbuchse 21 mm) an 230 V
- o Dauerleistung bei 25° C: 78 W
- o Dauerbelastbarkeit 6 A

Gewicht 0,64 kg.

**9951225 64,00**



#### 6 TRAFO 230 V

12 V DIN Buchse (21 mm), 12 V / 72 W / 6 A.


**9930246 34,75**

### BÜTTNER →DOMETIC

#### 7 FERNANZEIGE ICC INFO CONTROL FÜR ICC 1600/3000

Digitales Bedienteil für ICC 1600 + ICC 3000 im Innenraum. Einfache Überwachung der Geräte mit Einstellmöglichkeit der Eingangsstrombegrenzung. Maße 13 x 7 x 3,6 cm (B x H x T). Gewicht 0,14 kg.

**9960269 254,00**



### BÜTTNER →DOMETIC

#### 8 HOCHLASTSICHERUNGSSATZ

(o. Abb.) Für ICC 3000 Si-N / 120 A **9960608 164,95**  
Für ICC 1600 und Wechselrichter MT 1700 SI / SI-N / SI-K **9952168 50,95**

### BÜTTNER →DOMETIC

#### 9 EXTERNE NETZUMSCHALTUNG MT NU 2300

Externe Netz-Vorrangschaltung mit einer Schaltleistung bis 2,3 kW. Geeignet für Sinus-Wechselrichter ohne integrierte Netzumschaltung. Schaltleistung 230 V, 10 A (2.300 VA) // IP55. Maße 113 x 93 x 55 mm (B x H x T).

**9960270 124,95**

### BÜTTNER →DOMETIC

#### 10 NETZUMSCHALTUNG MT NU 3600 FÜR SINUS WECHSELRICHTER

Anschlussmöglichkeiten: Eingang Netz/Landstrom, Eingang Wechselrichter, Ausgang für Ladegerät und Kühlschrank, Ausgang zu Innenraum-Steckdosen. Schaltleistung 230 V, 16 A (3.600 VA) // IP55.

Maße 154 x 114 x 73 mm (B x H x T).

**9932146 184,95**



#### 11 + 12 WECHSELRICHTER

Rechteckspannung mit modifizierter Sinuswelle. Eingangsspannung 10 - 15 V DC, integrierter USB-Anschluss mit 5 V und 2,1 A Ladeausgang. Schutz gegen Überhitzung, Verpolung und u.v.m. Gehäuse aus ABS.

Dauerleistung	11   150 W	12   300 W
Spitzenleistung	300 W	600 W
Maße (B x H x T mm)	105 x 53 x 140	121 x 53 x 183
Gewicht (kg)	0,3	0,4
Art.-Nr.	<b>9975135</b>	<b>9975136</b>
Preis	<b>40,95</b>	<b>78,75</b>



#### 13 AUTOMATISCHE NETZUMSCHALTUNG US12N

Ermöglicht es Ihnen störungsfrei 230 V AC Verbraucher über einen Wechselrichter zu betreiben und über das 230 V Stromnetz. Mit der Prioritätensaltung legen Sie fest, welche Spannungsquelle bevorzugt verwendet werden soll - fällt diese aus, schaltet die Umschaltstation autom. auf die Ersatzspannungsquelle um. Die hochwertigen Relais sorgen für eine präzise Umschaltswelle.

Max. Anschlussleistung 2.700 VA. Farbe grau.

**9954544 100,50**

**BÜTTNER** **DOMETIC****14 D+ SIMULATOR & D+ AKTIV-SIMULATOR**

Bei Motoren ohne intelligente Lichtmaschine erkennt der D+ Simulator den Motorlauf. Bei Fahrzeugen mit intelligenter Lichtmaschine geht dies nur mit dem D+ Aktiv-Simulator. Mit Kabelbindern wird er unmittelbar am Motor (Kabelsatz o.ä.) befestigt und durch die Motorvibration ausgelöst. Bei Motorstillstand schaltet sich das Signal automatisch ab. Die Verzögerung ist individuell einstellbar. Mit LED-Anzeige.

D+ Simulator, Betriebsspannung 12 V.  
Maße 70 x 17 x 36 mm (B x H x T).

Abb. 1 **9952344** **74,95**

D+ Aktiv-Simulator, Betriebsspannung 12 V/24 V.  
Maße 32 x 50 mm (Ø x H).

Abb. 2 **9960603** **119,00**

**BÜTTNER** **DOMETIC****18 HOCHLASTRELAIS MT HS 500 MIT USG-FUNKTION**

Als Hauptschalter für sehr hohe Ströme bis 500 A Dauer (1000 A/1 min) einsetzbar. Kann als Batterie-Hauptschalter verwendet und von extern angesteuert werden. Kann auch als Unterspannungsschutz aktiviert werden. Eigenstromverbrauch nur 0,0001 A. Gewinde M 10. Maße 150 x 50 x 94 mm (L x B x H).

**9960271** **284,95**

**BÜTTNER** **DOMETIC****15 BATTERIE-/SPANNUNGSWÄCHTER MT USG 40**

Wird zwischen Batterie und die 12 V-Verbraucher geschaltet. Schützt Batterie sowie Verbraucher vor schädlicher Unterspannung (Verbraucher AUS bei 10,7 V) und die angeschlossenen Verbraucher vor schädlicher Überspannung (AUS bei 15,5 V). Über einen separaten Schaltausgang ist der MT USG 40 fernbedienbar und somit auch als Hauptschalter (alle Verbraucher AUS/EIN) zu verwenden.

Schaltstrom Dauer/Kurz 40 A /60 A. Maße 90 x 60 x 38 mm (B x H x T).

**9952309** **88,95**

**BÜTTNER** **DOMETIC****19 PLUS-VERTEILER MT PV-6**

Optimaler Verteiler und Sicherungsblock für die Batterie-Plusseite. Stromzuführung über Sammelklemme (max. 50 A); Verteilung über einzelne Ausgänge. Mit sechs Sicherungen (4 x 7,5 A; 10 A, 15 A).

Betriebsspannung 12 V/24 V. Maße 90 x 60 x 40 mm (B x H x T). Gewicht 95 g.

**9952325** **48,95**

**BÜTTNER** **DOMETIC****20 MINUS-VERTEILER MT MV-12**

Kompakter 12fach-Verteiler für die Batterie-Minusseite. Eingang über Sammelklemme (max. 50 A); Verteilung über 12 einzelne Ausgänge (max. 20 A).

Betriebsspannung: 12 V/24 V. Maße 90 x 60 x 40 mm (B x H x T). Gewicht 80 g.

**9952326** **43,95**

**BÜTTNER** **DOMETIC****21 MT BATTERIE IQ DUO**

Der MT-Batterie-IQ DUO ist speziell für den Einsatz im Reisemobil ausgelegt. Er verhindert die Bildung von schädlichen Sulfatablagerungen und hält die Batterie mit diversen Programmintervallen fit. Je nach Betriebszustand (Fahrzustand/Ladebetrieb oder Standzeit) werden Intervallschübe nach genau hinterlegten Kennfeldern aufgebracht. Umschaltbar auf den Batterietyp (Starter- oder Bord-/Säure-, Gel- oder AGM-Batterie) und die jeweilige Kapazität.

Maße 86 x 76 x 38 mm (B x H x T). Spannung 12 V.

**9982727** **143,00**

**22 FERNBEDIENUNG ZU MT BATTERIE IQ DUO**

Kabellänge 5 m **9982728** **57,95**

**23 VERLÄNGERUNGSKABEL**

Für abnehmbare Fernbedienung, 5 m Länge. **9952208** **17,95**

**BÜTTNER** **DOMETIC****24 MT STANDBY-LADER**

Im Reisefahrzeug wird bei Fahrzeugstillstand in erster Linie die Bordbatterie aufgeladen (Ladegerät, Solar, Brennstoffzelle usw.). Steht das Fahrzeug über einen längeren Zeitraum ungenutzt, wird die Starterbatterie durch die Batterietrennung immer weiter entladen. Viele Fahrzeuge belasten aber auch während der Saison die Starterbatterie, da einige Verbraucher (Radio, Multimedia, Parklicht, Alarmanlage usw.) immer auf dieser angeschlossen sind. Die Standby-Lader sorgen dafür, dass die Starterbatterie – je nach Ladestand der Bordbatterie – mit aufgeladen wird. Für eine reine Batterieerhaltung reicht zumeist die 0 A – 5 A PRO Variante aus. Grundsätzlich empfehlen wir aber die 0 A – 5 A Variante, da hier auch moderne LiFePO4 (Lithium)-Batterien als Bordbatterie angeschlossen werden können.

Maße 90 x 38 x 60 mm (B x H x T).

0 A – 2 A **9952669** **49,95**

**25 STANDBY-LADER PRO**  
Maße 130 x 33 x 72 mm (B x H x T).

0 A – 5 A **9960604** **81,95**

**BÜTTNER** **DOMETIC****26 DUO-RELAIS MT RE 140**

12 V, spannungsabhängiges Relais, zur Versorgung von Bord- und Starterbatterie.

Maße 6,8 x 5,0 x 6,8 cm (B x H x T). Gewicht 0,2 kg.

**9952342** **53,95**

**27 TRENNRELAIS**

Für 12 V / 40 A-Kühlschränke. Beim Ausschalten der Zündung schaltet automatisch die Stromzufuhr zum Kühlschrank ab.

**9976630** **5,50**





MT 5000 IQ MT 5000 H

**BÜTTNER**  
↪ DOMETIC

**1 BATTERIE-COMPUTER MT 5000 IQ / MT 5000 H MIT SHUNT**

Messung von Spannung (Start / Bord), Lade-/ Entladestrom, Batteriekapazität in Ah und % mit Restlaufanzeige, Innen-/Außentemperatur (Min/Max-Speicher), Zeit und Datum. Programmierbarer Schalt Ausgang. Lieferung mit Batterie-Mess-Shunt. Spannung 9 – 30 V. Maße 85 x 20 x 80 mm (B x H x T).

**MT 5000 IQ**

100 A-Shunt	<b>9931807</b>	<b>249,00</b>
200 A-Shunt	<b>9931808</b>	<b>279,00</b>
400 A-Shunt	<b>9931809</b>	<b>349,00</b>

**MT 5000 H**

400 A-Shunt	<b>9932154</b>	<b>569,00</b>
-------------	----------------	---------------

**BÜTTNER**  
↪ DOMETIC

**2 BATTERIE COMPUTER MT IQ BASIC PRO**

Mit Induktionsmessung, informiert über die Spannung, den gerade fließenden Strom sowie die noch verfügbare Batteriekapazität in Ah. Auf Tastendruck ist auch die verfügbare Restlaufzeit abrufbar, die informiert wie lange (bei aktuellem Verbrauch) noch Strom zur Verfügung steht.

Betriebsspannung 12 bzw. 24V, Messbereich max. 200 A. Maße 90 x 20 x 95 mm (B x H x T).

<b>9952357</b>	<b>254,95</b>
----------------	---------------

**BÜTTNER**  
↪ DOMETIC

**3 MT IQ VOLTMETER**

Messung von Spannung (Start/Bord), programmierbarer Schalt Ausgang, Zeit, Datum. Spannung 9 – 30 V. Maße 80 x 85 x 20 mm (B x H x T).

<b>9952422</b>	<b>137,00</b>
----------------	---------------

**BÜTTNER**  
↪ DOMETIC

**4 MT DUO-BATTERIE-CHECK**

Zeigt über Leuchtdioden umschaltbar die Start-/Bordspannung an. Spannung 12 V. Maße 47 x 85 x 20 mm (B x H x T).

<b>9952414</b>	<b>64,95</b>
----------------	--------------

**BÜTTNER**  
↪ DOMETIC

**5 MT FRISCHWASSER-ANZEIGE**

10-stellige Balkenanzeige gibt genauen Tankinhalt wieder.\* Spannung 12 V/24 V. Maße 47 x 85 x 20 mm (B x H x T).

<b>9952454</b>	<b>58,95</b>
----------------	--------------

**BÜTTNER**  
↪ DOMETIC

**6 MT ABWASSER-/FÄKAL-ANZEIGE**

Balkenanzeige wie Frischwasser-Anzeige. Umschaltbar wenn zwei Tankgeber (Abwasser-/Fäkaltank) angeschlossen werden.\* Spannung 12 V/24 V. Maße 47 x 85 x 20 mm (B x H x T).

<b>9952455</b>	<b>68,95</b>
----------------	--------------

\*Tankgeber Pos. 19 oder 20 bitte separat bestellen.

**BÜTTNER**  
↪ DOMETIC

**7 MT HAUPTSCHALTER 20A**

Ein-/Aus-Schalter mit Überstromschutzfunktion. Spannung 12V/24V. Maße 47 x 85 x 20 mm (B x H x T).

<b>BÜTTNER</b>	<b>9952426</b>	<b>55,95</b>
↪ DOMETIC		

**8 MT SICHERUNGSPANEL-4**

4 Sicherungsautomaten: 6A; 8A; 10A, 12A – mit Auslösekontrolle. Spannung 12V/24V. Maße 47 x 85 x 20 mm (B x H x T).

<b>BÜTTNER</b>	<b>9952429</b>	<b>75,95</b>
↪ DOMETIC		

**9 MT SCHALTER-PANEL-4**

4 x Ein-/Aus-Schalter (8A) mit LED-Kontrolle. Spannung 12 V. Maße 47 x 85 x 25 mm (B x H x T).

<b>BÜTTNER</b>	<b>9952428</b>	<b>43,95</b>
↪ DOMETIC		

**10 MT SCHALTER-PANEL I/II**

Einzelrichter (ohne Abb.) bzw. 2 x Einzelschalter, belastbar je mit 16A. Spannung 12V/24V. Maße 47 x 85 x 20 mm (B x H x T).

Panel I	<b>9952424</b>	<b>22,95</b>
Panel II	<b>9952425</b>	<b>29,95</b>

**BÜTTNER**  
↪ DOMETIC

**11 MT FRONTPLATTE**

Blindabdeckung; nutzbar zum Einbau eigener Komponenten. Maße 47 x 85 x 20 mm (B x H x T).

<b>9952457</b>	<b>11,95</b>
----------------	--------------

**Phaesun**

**12 + 13 VICTRON SMARTSHUNT BATTERIEWÄCHTER 6,5 - 70V MIT BLUETOOTH**

All in One Batteriewächter ohne Display mit Bluetooth.



**12 SMARTSHUNT 500 A**

<b>9936910</b>	<b>165,50</b>
----------------	---------------



**13 SMARTSHUNT 1.000 A**

<b>9958260</b>	<b>273,95</b>
----------------	---------------

**Phaesun**

**14 VICTRON BATTERIEWÄCHTER BMV-712 SMART**

Batterie-Monitor BMV-712 Smart mit integriertem Bluetooth mit Shunt 500 A.

<b>9933156</b>	<b>236,95</b>
----------------	---------------



**BÜTTNER**  
↪ DOMETIC

**15 MT IQ INFO-PANEL**

Zeigt Start-/Bordspannung sowie Füllstand von Frisch-/Abwasser-/Fäkaltank an. Hauptschalter (16A) und Pumpenschalter (10A) integriert. Maße 200 x 55 x 20 mm (B x H x T).

12 V	<b>9952435</b>	<b>124,95</b>
------	----------------	---------------



**BÜTTNER**  
↪ DOMETIC

**16 MT IQ INFO-PANEL BASIC**

Digitalanzeige von: Start-/Bordspg., Füllstand von Frisch-/Abwasser. Unterspannung programmierbar. Hauptschalter-Funktion, Ein / Ausschalter (Pumpe, ICC, usw.), Solarinfo aller MT-Solarregler.

Maße 200 x 65 x 30 mm (B x H x T).	<b>9930722</b>	<b>259,00</b>
------------------------------------	----------------	---------------



**BÜTTNER**  
↪ DOMETIC

**17 MT INFO-PANEL DIGITAL**

Batteriecomputer MT4000IQ integriert + Füllstand von Frisch-/Abwasser. Hauptschalter-Funktion, Ein/Aus-Schalter (Pumpe, ICC usw.) Solarinfo aller MT Solarregler (ab 2014).

Maße 200 x 65 x 30 mm (B x H x T).	400A-Shunt	<b>9970176</b>	<b>499,00</b>
------------------------------------	------------	----------------	---------------

**BÜTTNER**  
↪ DOMETIC

**18 MT TANKELEKTRODE**

Für Kunststoff- und Metalltanks. Einbau von oben. Auf Tankhöhe kürzbar (20 - 50 cm).

<b>9960253</b>	<b>77,95</b>
----------------	--------------



**BÜTTNER**  
↪ DOMETIC

**19 MT TANKSENSOR FL**

Für Kunststoff- und Metalltanks. Einbau von oben oder seitlich. Auf Tankhöhe kürzbar (30 - 100 cm).

<b>9952438</b>	<b>78,95</b>
----------------	--------------



**BÜTTNER**  
↪ DOMETIC

**20 AUFBAUGEHÄUSE**

Passend für MT Anzeige Pos. 1-3. Maße 85 x 27 x 87 mm (B x H x T).

silber	<b>9982667</b>	<b>31,95</b>
schwarz	<b>9931804</b>	<b>31,95</b>



**BÜTTNER**  
↪ DOMETIC

**21 MT PIKTOGRAMM-FOLIE**

Folie mit 70 abriebfesten Symbolen die auf die Panels geklebt werden können. Maße 11 x 8 mm (B x H).

<b>9952456</b>	<b>11,95</b>
----------------	--------------



**22 ELEKTROBLOCK EBL 211 / EBL 208 MIT LT 453**

Der Elektroblock enthält ein Batterielademodul, koordiniert den kompletten 12-V-Stromkreis und übernimmt noch weitere Steuerungs- und Regelungsfunktionen. Anschlussmaterial liegt bei. Bistabiles 12-V-Hauptschalterrelais sowie Batteriewächtermodul. Lademodul: Kennlinie IUoU, Ladestrom 18 A für 6-zellige Blei-Säure- und Blei-Gel-Batterien (EBL208) bzw. AGM- und Blei-Gel-Batterien (EBL211). Batterie-Trennschalter für Winterabschaltung. Anschluss für einen Solar-Laderegler LR(M)1218. LT 453: Anzeige über Leuchtdioden. Spannungsanzeige in 8 Stufen für Wohnraum- und Starterbatterie. Optischer Batteriealarm bei stark gesunkener Batteriespannung. Tankfüllstandsanzeige in 4 Stufen für zwei Wassertanks. 12V-Hauptschalter mit Einschaltkontrolle. 230V-Netzkontrolle. Pumpenschalter mit Einschaltkontrolle. Anschlußmaterial: Verbindungskabel sowie Tanksonden im Set enthalten.

Maße 275 x 130 x 170 mm (B x H x T). Gewicht 3,9 kg.

EBL 211 (Blei-Gel + AGM)

**9930672 632,50**

EBL 208 (Blei-Säure + Blei-Gel)

**9930676 634,95****23 STROMVERSORGUNG CSV 409 A**

Der Elektroblock CSV 409 A ist für den Betrieb in autarken Caravans bestimmt. Er enthält ein Batterielademodul 28 A, Kennlinie IUoU, die komplette 12 V-Verteilung, die Absicherung der 12 V-Stromkreise sowie weitere Steuer- und Überwachungsfunktionen: bistabiles 12 V-Hauptschalterrelais, ein Ladebooster 8 A für die Batterieladung der Bordbatterie im Anhängerbetrieb. Geeignet für 6-zellige Blei-Säure- und Blei-Gel-Batterien (Auswahl über Schalter). Anschlussmöglichkeit für Solarregler und Anzeigetafel LT 100. Beim Einschalten der Zündung erfolgt automatisch eine Abschaltung der Verbraucher. Inkl. Anschlussmaterial und Schaltertafel ST 05 (12 V Ein / Aus).

Maße 320 x 111 x 217 mm (B x H x T). Gewicht 2 kg.

**9993141 424,95****24 SYSTEMKONTROLLTAFEL LT 100 INKL. ZUBEHÖR**

Die LED-Tafel LT 100 ist für den Betrieb in autarken Caravans bestimmt und kann an das CSV 409 angeschlossen werden. Die Anzeige erfolgt über Leuchtdioden. Lieferung inkl. Anschlussmaterial zur CSV und Tanksonden/-kabel Spannungsanzeige in 4 Stufen für die Wohnraum-Batterie. Optischer Batteriealarm bei stark gesunkener Batteriespannung. Tankfüllstandsanzeige in 4 Stufen für 2 Tanks. 12 V-Hauptschalter mit Einschaltkontrolle, 230 V-Netzkontrolle.

Maße 15 x 9,2 x 2,5 cm (B x H x T).

**9931742 203,50****25 ÜBERSpannungSSCHUTZ OVP 01**

Der Überspannungsschutz OVP 01 schützt vor Schäden durch Überspannung an Geräten, die am 230 V-Netz betrieben werden. Das OVP 01 trennt bei Über- oder Unterspannung angeschlossene Geräte innerhalb von ca. 10 Millisekunden vom 230 V-Netz. Sobald wieder normale Werte vorliegen, werden die Geräte autom. wieder mit dem 230 V-Netz verbunden. Inkl. Kabel KG-Stecker – KG-Buchse. Uaus: > 265V; max. 10 A.

Maße 148 x 95 x 58 mm (B x H x T). Gewicht 200 g.

**9952450 138,50****26 STROMVERSORGUNGSGERÄT CSV 300**

Zur Versorgung von 12-V-Geräten wie Tauchpumpen und ähnlichen Geräten über ein Schaltnetzteil (12,5 V, max. mit 24 A / 300 W). Ausgangsspannung ist stabilisiert und geglättet. Besonders geeignet für Caravans, die vorwiegend am 230-V-Netz angeschlossen sind und nur kurzzeitig Verbraucher aus der Fahrzeugbatterie versorgen. Umschaltung zwischen der Versorgung aus der Fahrzeugbatterie und der (bevorzugten) 230-V-Netzversorgung erfolgt automatisch, sobald die Netzspannung vorhanden ist. Keine Ladefunktion. Es stehen 5 separat abgesicherte 12-V-Stromkreise und eine Tragschiene 35 mm mit 4TE zur Montage von 230V-Sicherungsmaterial zur Verfügung.

Maße 84 x 211 x 227 mm (B x H x T). Gewicht 1,5 kg.

**9920862 217,50****27 SICHERUNGSKASTEN MIT UMFORMER MK 140 UNIVERSAL**

Sicherungskasten mit Umformer MK 140 Universal, 140W Ausgangsleistung inkl. 1 A Phonosieb, automatische Umschaltung von Batterie auf Umformerbetrieb, (Vorrangschaltung). Netzanschluss erfolgt über 2-pol. Sicherungsautomat, LED - Betriebsanzeige, 12V DC Ausgang über 15A KFZ-Stecksicherung abgesichert, kann sowohl im Wohnwagen wie auch in Reisemobilen zum Betrieb von 12V Verbrauchern wie Beleuchtung, Lüfter, Wasserpumpen usw. verwendet werden. Nur im Innenraum verwenden.

Maße 230 x 125 x 250 mm (B x H x T). Gewicht 4 kg.

**9983906 354,95****28 SICHERUNGSKASTEN INKL. FI-SCHUTZSCHALTER**

Sicherungskasten mit FI-Schutzschalter und 13 A Sicherungsautomat, Sicherungskasten für 230V AC / 50Hz. Mit Personenschutzschalter 30 mA und nachgeschaltetem Sicherungsautomat 13 A allpolig abschaltend, horizontal und vertikal montierbar. Nur im Innenraum verwenden.

Maße 95 x 135 x 235 mm (B x H x T). Gewicht 0,85 kg.

**9983921 85,75****29 SCHALTNETZTEIL**

Schaltnetzteil 400 W. Der 230 V Anschluss erfolgt über einen Kaltgeräte-Stecker, der 12V DC Ausgang erfolgt über 6,3 mm KFZ Flachstecker. Die 5 einzelnen Ausgänge sind mit KFZ-Stecksicherung (1x5A / 2x10A / 2x15A) abgesichert, Ersatzsicherungen und Sicherungsheber sind vorhanden, Netzteil arbeitet lautlos, da ohne Lüfter, ein Anschluss für eine Autark-Batterie ist vorhanden mit integrierter Vorrangschaltung. Nur im Innenraum verwenden.

Maße 325 x 60 x 170 mm (B x H x T). Gewicht 1,6 kg.

**9930292 285,95**



**BÖTTNER**  
↳ DOMETIC

**1 HOCHLASTSICHERUNG HD**

Hochlastsicherung HD 100 A	9902929	9,00
Hochlastsicherung HD 125 A	9902941	9,00
Hochlastsicherung HD 150 A	9992341	9,00
Hochlastsicherung HD 175 A	9902942	9,00
Hochlastsicherung HD 200 A	9902943	9,00
Hochlastsicherung HD 225 A	9952169	9,00
Hochlastsicherung HD 250 A	9902944	9,00

**BÖTTNER**  
↳ DOMETIC

**2 SICERUNGSHALTER FÜR HD SICHERUNGEN**

1-fach	9952327	20,95
2-fach	9952328	30,95

**BÖTTNER**  
↳ DOMETIC

**3 SICERUNGSHALTER ME IM GEHÄUSE**

	9952336	13,95
--	---------	-------

**BÖTTNER**  
↳ DOMETIC

**4 SICERUNGSHALTER 6 FS - LED**

	9930309	25,95
--	---------	-------

**BÖTTNER**  
↳ DOMETIC

**5+6 STROMVERTEILER MT PRO**

Kompakter Plus-Stromverteiler mit 6 Plus-Ausgängen (M4). Die Stromzufuhr erfolgt über einen Zentraleingang (M5). Defekte Sicherungen werden durch LED angezeigt. Ausgänge bis 30 A belastbar. Die Gesamtbelastung beträgt 100 A. Lieferung ohne Sicherungen (Typ: FS). Betriebsspannung: 12 V / 24 V.

**5 STROMVERTEILER MT PRO-6**

Maße 90 x 42 x 80 mm (B x H x T).

	9932718	40,95
--	---------	-------

**6 STROMVERTEILER MT PRO-7**

Stromverteiler wie Mod. MT PRO-6 zusätzlich mit Masseverteiler.

Maße 114 x 42 x 90 mm (B x H x T).

	9928095	45,95
--	---------	-------



**RING**  
Automotive

**7 KFZ-FLACHSTECKSICHERUNGSSET 12 V**

Inhalt 1 x 3 A / 5 A / 7,5 A / 10 A.

	9975037	2,40
--	---------	------



**RING**  
Automotive

**8 KFZ-FLACHSTECKSICHERUNGSSET 12 V**

Inhalt 1 x 15 A / 20 A / 25 A / 30 A.

	9975034	2,60
--	---------	------



**RING**  
Automotive

**9 KFZ-MINIFLACHSTECKSICHERUNGSSET 12 V**

Inhalt 1 x 10 A / 15 A / 20 A / 25 A.

	9999693	2,40
--	---------	------



**RING**  
Automotive

**10 GLAS-FEINSSICHERUNGSSET 230 V**

Inhalt 1 x 3 A, 1 x 5 A, 2 x 13 A.

	9975035	3,60
--	---------	------



**RING**  
Automotive

**11 KFZ-RUNDSICHERUNGSSET 12 V**

Inhalt 1 x 5 A, 1 x 8 A, 1 x 16 A, 1 x 25 A.

	9975036	2,60
--	---------	------



**jäger DIREKT**

**12 SICHERUNGEN 10 A**  
Für Einspeisungen älterer Bauart.

Inhalt 10 Stück.

	9975460	4,80
--	---------	------



**FAM VERBODERS UHREN**

**13 SICHERUNGSSET TORPEDO / KERAMIKSICHERUNGEN**

Inhalt 1 x 5 A / 4 x 8 A / 4 x 16 A / 1 x 25 A.

	9930682	3,00
--	---------	------




**FAM VERBODERS UHREN**

**14 SICHERUNGSSET FLACHSTECKSICHERUNGEN STANDARD**

Inhalt 1 x 5 A / 1 x 7,5 A / 2 x 10 A / 2 x 15 A / 2 x 20 A / 1 x 25 A / 1 x 30 A.

	9930679	3,00
--	---------	------



**BÖTTNER**  
↳ DOMETIC

**15 - 19 SICERUNGSHALTER**

15 im Kabel 20 A FS-K, geeignet für FS	9952329	7,00
16 FS-1 fliegend, geeignet für FS	9952333	3,00
17 FS-3 Schiene 3 fach, geeignet für FS	9952334	9,95
18 FS-6 Schiene 6 fach, geeignet für FS	9952335	15,95
19 FS 10 Stk. pro Pck (2, 3, 5, 7, 5, 10, 15, 20, 25, 30, 30A)	9952319	4,00

**BÖTTNER**  
↳ DOMETIC

**20 SCHRAUBSICHERUNG ME**

Schraubsicherung ME 30 A	9952321	7,00
Schraubsicherung ME 40 A	9952322	7,00
Schraubsicherung ME 50 A	9952323	7,00
Schraubsicherung ME 80 A	9952324	7,00
Schraubsicherung ME 100 A	9960609	7,00
Schraubsicherung ME 125 A	9960611	7,00

Die technisch zulässige Gesamtmasse des Fahrzeugs sowie die technisch zulässige Gesamtmasse auf der Achse dürfen nicht überschritten werden. Nachträglich am Fahrzeug angebrachtes Zubehör verringert die Zuladungsmöglichkeit und beeinflusst die Achslasten. Nachträgliche Änderungen am Fahrzeug (z. B. Ablostung), die die Massewerte des Fahrzeugs beeinflussen, liegen im Verantwortungsbereich des Fahrzeughalters. Weitere Hinweise & Erläuterungen zur Gewichtsthematik finden Sie in den Verkaufsunterlagen und auf den Websites der Hersteller.



FAWO

**21 EINSPEISUNGSSTECKER CEE17 ABL**

Mit Magnetdeckel.

Maße 130 x 145 x 100 mm (B x H x T).

weiß	<b>9912711</b>	<b>34,50</b>
anthrazit	<b>9912712</b>	<b>34,50</b>

FAWO

**22 UNIVERSAL-VORZELT-STECKDOSE ABL**

Mit Magnetdeckel. 230 V Schutzsteckdose, 12 V und TV-SAT-F. Maße 130 x 145 x 90 mm (B x H x T).

weiß	<b>9912713</b>	<b>73,95</b>
anthrazit	<b>9912714</b>	<b>73,95</b>

MENNEKES  
HFF POWER CONNECTION**23 EINBAUSTECKER CARACONTACT**

16 A, 3P 6H, 230V, IP 44.

Maße 100 x 122 x 132 mm (B x H x T).

weiß	<b>9922315</b>	<b>29,50</b>
schwarz	<b>9960729</b>	<b>29,25</b>

HABA  
Hf heavy campers**24 MULTIFUNKTIONS-AUSSENSTECKDOSE**

Für 230 V / 12 V / TV / TV Sat.

Maße 100 x 100 mm (B x H).

weiß	<b>9975415</b>	<b>30,95</b>
------	----------------	--------------

HABA  
Hf heavy campers**25 MULTIFUNKTIONS-AUSSENSTECKDOSE MIT DOPPEL USB**

Für 230 V / Sat.

Maße 123 x 130 x 88 mm (B x H x T).

weiß	<b>9931607</b>	<b>42,75</b>
------	----------------	--------------

HABA  
Hf heavy campers**26 EINSPEISUNGSSTECKDOSE CEE 17**

Einbaumaß ø 92 mm. Tiefe 81 mm.

Maße 104 x 104 mm (B x H).

weiß	<b>9975100</b>	<b>20,50</b>
------	----------------	--------------

HABA  
Hf heavy campers**27 EINSPEISUNG ND**

Einbaumaß Tiefe 111 mm.

Maße 108 x 108 mm (B x H).

weiß	<b>9931989</b>	<b>20,95</b>
------	----------------	--------------

HABA  
Hf heavy campers**28 EINSPEISUNGSSTECKDOSE CEE 17**

Maße 70 x 135 x 65 mm (B x H x T).

weiß	<b>9974950</b>	<b>22,95</b>
------	----------------	--------------

mpk

**29 GUMMIDICHTUNG ZU CEE 17 EINSPEISESTECKDOSE**

(o. Abb.)

	<b>9974930</b>	<b>5,70</b>
--	----------------	-------------

HABA  
Hf heavy campers**30 AUSSENSTECKDOSE**

Mit Klappdeckel.

Maße 88 x 88 x 67 mm (B x H x T).

weiß	<b>9994464</b>	<b>20,75</b>
------	----------------	--------------

beige	<b>9975410</b>	<b>20,75</b>
-------	----------------	--------------

HABA  
Hf heavy campers**31 FEHLERSTROMSCHUTZ-SCHALTER**

230 V, max. 25 A, Auslöswert FI 30 mA, Aufputzmontage.

Maße 52 x 84 x 130 mm (B x H x T).

	<b>9975110</b>	<b>67,75</b>
--	----------------	--------------

HABA  
Hf heavy campers**32 DOPPELSICHERUNGS-AUTOMAT**

Zur Absicherung der 220 V-Anlage. Notwendig bei Montage der CEE 17-Einspeisungssteckdose. Maße 52 x 84 x 130 mm (B x H x T).

	<b>9974910</b>	<b>27,75</b>
--	----------------	--------------

f-tronic

**33 VDE-AP-FEUCHTRAUM ABZWEIGKASTEN**

Maße 85 x 85 x 40 mm (B x H x T).

lichtgrau	<b>9984950</b>	<b>3,70</b>
-----------	----------------	-------------

HABA  
Hf heavy campers**34 UMRÜSTPAKET CEE 17**

Bestehend aus Doppelsicherungsautomat, Einspeisesteckdose CEE weiss und CCE Kupplung.

	<b>9975000</b>	<b>45,95</b>
--	----------------	--------------

HABA  
Hf heavy campers**35 STECKDOSE**

Einzel / 230 V mit Bodenplatte.

weiß	<b>9930242</b>	<b>6,10</b>
------	----------------	-------------

HABA  
Hf heavy campers**36 STECKDOSE**

Doppel / 230 V mit Bodenplatte.

weiß	<b>9930243</b>	<b>10,50</b>
------	----------------	--------------

inter BXR  
ELEKTROTECHNIK**37 SCHUTZKONTAKT-KUPPLUNG**Mit Deckel, IP44, 16 A, 250 V, aus Elastomer, Schnappverrastung, Anschlüsse Schraubklemmen, für Kabel bis H 07 RN-F 3 x 2,5 mm<sup>2</sup>, Bauart DIN 49440-1-D.

Maße 54 x 118 mm (Ø x L).

	<b>9916992</b>	<b>9,70</b>
--	----------------	-------------

inter BXR  
ELEKTROTECHNIK**38 WINKELSTECKER MIT THERMOPLAST-EINSATZ**Auch für das bel.-franz. Steckdosensystem, IP44, 16 A, 250 V, aus Elastomer, Schnappverrastung, Anschlüsse Schraubklemmen, für Kabel bis H07RN-F 3 x 2,5 mm<sup>2</sup>, Bauart DIN 49441-AR2.

Maße 42 x 85 mm (Ø x L).

	<b>9916991</b>	<b>8,80</b>
--	----------------	-------------

Wagner Kabel  
KABELSYSTEME**39 SCHUTZKONTAKT-GUMMI-STECKER**Robuste Ausführung, Anschlüsse Schraubklemmen, für Kabel H 07 RN-F 3 x 1,5 mm<sup>2</sup>.

	<b>9948790</b>	<b>4,50</b>
--	----------------	-------------

Wagner Kabel  
KABELSYSTEME**40 SCHUTZKONTAKT-GUMMI-KUPPLUNG**Robuste Ausführung, Anschlüsse Schraubklemmen, für Kabel H 07 RN-F 3 x 1,5 mm<sup>2</sup>.

	<b>9948800</b>	<b>5,60</b>
--	----------------	-------------



## 1 ELEKTROLEITUNGEN

H 07 V-K in Ringen à 5 m.

rot	1,5 mm <sup>2</sup>	<b>9984870</b>	<b>7,95</b>	schwarz	6,0 mm <sup>2</sup>	<b>9975177</b>	<b>17,95</b>
		Grundpreis pro 1 Meter = 1,59				Grundpreis pro 1 Meter = 3,59	
schwarz	1,5 mm <sup>2</sup>	<b>9975175</b>	<b>9,00</b>	rot	10 mm <sup>2</sup>	<b>9975417</b>	<b>20,95</b>
		Grundpreis pro 1 Meter = 1,80				Grundpreis pro 1 Meter = 4,19	
rot	2,5 mm <sup>2</sup>	<b>9984890</b>	<b>9,95</b>	schwarz	10 mm <sup>2</sup>	<b>9975414</b>	<b>20,95</b>
		Grundpreis pro 1 Meter = 1,99				Grundpreis pro 1 Meter = 4,19	
schwarz	2,5 mm <sup>2</sup>	<b>9975176</b>	<b>10,95</b>	rot	16 mm <sup>2</sup>	<b>9975419</b>	<b>29,95</b>
		Grundpreis pro 1 Meter = 2,19				Grundpreis pro 1 Meter = 5,99	
rot	6,0 mm <sup>2</sup>	<b>9984910</b>	<b>16,95</b>	schwarz	16 mm <sup>2</sup>	<b>9975421</b>	<b>29,95</b>
		Grundpreis pro 1 Meter = 3,39				Grundpreis pro 1 Meter = 5,99	



## 2 BATTERIEKABEL HOCHFLEXIBEL

1 m Ring.

schwarz	25 mm <sup>2</sup>	<b>9934044</b>	<b>19,25</b>
		Grundpreis pro 1 Meter = 19,25	
rot	25 mm <sup>2</sup>	<b>9934045</b>	<b>19,25</b>
		Grundpreis pro 1 Meter = 19,25	



## 3 ELEKTROLEITUNG

H 05 VV-F in Ringen à 10 m, Material PVC.  
Farbe schwarz. 3 x 1,5 mm<sup>2</sup>.

<b>9975412</b>	<b>21,95</b>
Grundpreis pro 1 Meter = 2,20	



## 4 ELEKTROLEITUNG

H 05 VV-F in Ringen à 20 m, Material PVC.  
Farbe schwarz. 3 x 1,5 mm<sup>2</sup>.

<b>9975422</b>	<b>39,95</b>
Grundpreis pro 1 Meter = 2,00	



## 5 ELEKTROLEITUNG

H 07 RN-F in Ringen à 50 m, Material Gummi.  
Farbe schwarz. 3 x 1,5 mm<sup>2</sup>.

<b>9975413</b>	<b>164,95</b>
Grundpreis pro 1 Meter = 3,30	



## 6 ELEKTROLEITUNG

H 03 VV-F PVC, 5 m Ring.  
Farbe weiß. 2 x 0,75 mm<sup>2</sup>.

<b>9975423</b>	<b>9,95</b>
Grundpreis pro 1 Meter = 1,99	



## 7 ELEKTROLEITUNG

H 03 VV-F PVC, 5 m Ring.  
Farbe weiß. 3 x 1,5 mm<sup>2</sup>.

<b>9984940</b>	<b>16,95</b>
Grundpreis pro 1 Meter = 3,39	



## 8 ELEKTROLEITUNG

H 07 RN-F, Gummi, UV-beständig, 10 m.  
Farbe schwarz. 2 x 4 mm<sup>2</sup>.

<b>9912619</b>	<b>46,50</b>
Grundpreis pro 1 Meter = 4,65	



## 9 ELEKTROLEITUNG

H 07 RN-F, Gummi UV-beständig, 10 m.  
Farbe schwarz. 2 x 2,5 mm<sup>2</sup>.

<b>9975418</b>	<b>40,75</b>
Grundpreis pro 1 Meter = 4,08	



## 10 ELEKTROLEITUNG

H 07 RN-F 2 x 1,5 mm<sup>2</sup>, Gummi, UV-beständig, 10 m.  
Farbe schwarz. 2 x 1,5 mm<sup>2</sup>.

<b>9975426</b>	<b>23,95</b>
Grundpreis pro 1 Meter = 2,40	



## 11 WAGOKLEMME

Lösbar durch einzelne Kipphebel für starre und flexible Adern, ein- oder mehrdrähtig 3pol. Klemmt abisolierte feindrähtige Leiter von 0,08 - 4,0 mm<sup>2</sup>, ein- oder mehrdrähtige Leiter von 0,08 - 2,5 mm<sup>2</sup>. Inhalt 50 St./Pck.

<b>9930238</b>	<b>29,50</b>
----------------	--------------



## 12 WAGOKLEMME 3

Transparent zur Sichtkontrolle der Leiterposition und Abisolierlänge. Lösbar durch einzelne Kipphebel für starre und flexible Adern, ein- oder mehrdrähtig 3pol. für Kabelquerschnitt 0,14 - 4 mm<sup>2</sup>. 2 Prüföffnungen für alle gängigen Prüfspitzen. Inhalt 50 St./Pck.

<b>9930239</b>	<b>34,25</b>
----------------	--------------



## 13 LEITUNGSFÜHRUNGSKANAL PVC

Leitungsführungskanal mit Bodenlochung und doppelseitigem Klebeband für Schraub- und/oder Klebmontage. Das Kanalunterteil und der Deckel sind aus einem Stück gefertigt.

12 x 7 mm, 1 m.		
weiß	<b>9912387</b>	<b>4,70</b>
		Grundpreis pro 1 Meter = 4,70
schwarz	<b>9930686</b>	<b>4,75</b>
		Grundpreis pro 1 Meter = 4,75
15 x 15 mm, 1 m.		
weiß	<b>9912388</b>	<b>4,70</b>
		Grundpreis pro 1 Meter = 4,70
schwarz	<b>9930687</b>	<b>4,70</b>
		Grundpreis pro 1 Meter = 4,70
35 x 18 mm, 1 m.		
weiß	<b>9912389</b>	<b>6,00</b>
		Grundpreis pro 1 Meter = 6,00
35 x 20 mm, 1 m.		
schwarz	<b>9930688</b>	<b>7,10</b>
		Grundpreis pro 1 Meter = 7,10



## 14 KABELBINDER

Inhalt 100 Stück.

2,5 x 100 mm	<b>9984970</b>	<b>3,20</b>
3,6 x 200 mm	<b>9984980</b>	<b>6,80</b>
3,6 x 290 mm	<b>9984991</b>	<b>8,90</b>
4,8 x 300 mm	<b>9984990</b>	<b>12,25</b>



## 15 LÜSTERKLEMMEN 12-POLIG

1,5 mm<sup>2</sup> - 2,5 mm<sup>2</sup>.

<b>9931664</b>	<b>5,60</b>
----------------	-------------



**16 CEE-STECKER AUF SCHUKOKUPPLUNG**1,5 m; 3 x 2,5 mm<sup>2</sup>.

mit Kontrollleuchte	<b>9975983</b>	<b>27,95</b>
ohne Kontrollleuchte	<b>9975052</b>	<b>16,95</b>

**17 CEE-KUPPLUNG AUF SCHUKOSTECKER**1,5 m; 3 x 2,5 mm<sup>2</sup>.

mit Kontrollleuchte	<b>9975985</b>	<b>34,95</b>
ohne Kontrollleuchte	<b>9975033</b>	<b>18,95</b>

**18 CEE-WINKELKUPPLUNG**Mit Schukokupplung auf Schukostecker.  
1,5 m; 3 x 2,5 mm<sup>2</sup>.

mit Kontrollleuchte	<b>9975981</b>	<b>36,95</b>
ohne Kontrollleuchte	<b>9975039</b>	<b>27,95</b>

**19 CEE-KUPPLUNG**

Auf CEE-Stecker.

1,5 m; 3 x 2,5 mm<sup>2</sup>.

mit Kontrollleuchte	<b>9975982</b>	<b>36,95</b>
ohne Kontrollleuchte	<b>9975038</b>	<b>20,95</b>

**20 CEE-WINKELKUPPLUNG**

Mit Schukokupplung auf CEE-Stecker.

1,5 m; 3 x 2,5 mm<sup>2</sup>.

mit Kontrollleuchte	<b>9975984</b>	<b>52,95</b>
ohne Kontrollleuchte	<b>9975029</b>	<b>24,95</b>

**21 ADAPTERLEITUNG CEE**CEE Kupplung nach CH Norm SN441011/  
Schweizer Stecker, 1,5 m Kabel.

Typ 13		
mit Winkelkupplung	<b>9961335</b>	<b>49,95</b>
Typ 13	<b>9961332</b>	<b>44,50</b>
Typ 23 (4-kant Pins)	<b>9961333</b>	<b>45,95</b>

**22 CEE-KUPPLUNG AUF SCHUKOSTECKER**0,5 m; 3 x 2,5 mm<sup>2</sup>.

mit Kontrollleuchte	<b>9975986</b>	<b>19,95</b>
ohne Kontrollleuchte	<b>9975047</b>	<b>12,95</b>

**23 CEE-STECKER AUF SCHUKOKUPPLUNG**0,5 m; 3 x 2,5 mm<sup>2</sup>.

mit Kontrollleuchte	<b>9975987</b>	<b>22,95</b>
ohne Kontrollleuchte	<b>9975043</b>	<b>12,95</b>

**24 CEE-ADAPTER SCHWEIZ**CEE-Stecker 3-polig auf Schweizer  
SEV-Kupplung nach CH Norm SN441011  
mit 1,5 m 3 x 2,5 mm<sup>2</sup>, schwarz.

Typ 13	<b>9961331</b>	<b>47,95</b>
Typ 23 (4-kant Pins)	<b>9961334</b>	<b>45,75</b>

**25 PRCD-SCHUTZSTECKER**PRCD-Stecker und Schutzkontaktkupplung  
mit Schutzkappe. Kabellänge 2 m, H07RN-F  
3G1,5. 230 V / 16 A.

<b>9970795</b>	<b>49,95</b>
----------------	--------------

**26 CEE - SCHUKO ADAPTER**Kurzadapter mit Schukostecker auf CEE  
Kupplung, IP 44, max. 16 A. ABS Kunststoff.

<b>9974840</b>	<b>21,25</b>
----------------	--------------

**27 ADAPTER CEE 17 STECKER /  
SCHUKOSTECKDOSE**

230 V, 16 A, mit Klappdeckel.

<b>9931606</b>	<b>13,50</b>
----------------	--------------

**28 CEE VERLÄNGERUNG**10 m; 3 x 2,5 mm<sup>2</sup>.

mit Kontrollleuchte	<b>9975988</b>	<b>69,95</b>
ohne Kontrollleuchte	<b>9976570</b>	<b>55,95</b>

25 m; 3 x 2,5 mm<sup>2</sup>.

mit Kontrollleuchte	<b>9960134</b>	<b>119,95</b>
ohne Kontrollleuchte	<b>9926768</b>	<b>99,95</b>

**29 CEE-VERTEILER**Eingang CEE Stecker mit 1,5 m Kabel 3 x  
2,5 mm<sup>2</sup>; Ausgang 2x CEE Steckdose; 1x  
Schukosteckdose 16 A.

mit Kontrollleuchte	<b>9975409</b>	<b>59,95</b>
ohne Kontrollleuchte	<b>9970789</b>	<b>75,95</b>

**30 CEE 17-ANSCHLUSSKUPPLUNG**

<b>9948850</b>	<b>5,60</b>
----------------	-------------



<b>31 CEE 17-ANSCHLUSSSTECKER</b>	<b>5,60</b>
<b>9948830</b>	

**SiRoX®****32 CEE-WANDDOSE**Spritzwassergeschützt, blau,  
3-polig, 16 A / 230 V.

<b>9948822</b>	<b>14,95</b>
----------------	--------------

**33 CEE-WANDGERÄTESTECKER**Spritzwassergeschützt, blau,  
3-polig, 16 A / 230 V.

<b>9948862</b>	<b>14,25</b>
----------------	--------------

**34 KABELBOX FÜR CEE-  
VERBINDUNGEN**

Abschließbar, ohne Schloss.

<b>9975452</b>	<b>15,25</b>
----------------	--------------

**35 KABELBOX FÜR SCHUKO-  
VERBINDUNGEN**

Nicht abschließbar.

<b>9975450</b>	<b>6,70</b>
----------------	-------------



**MENNEKES**  
MY POWER CONNECTION

**1 CEE 17-WINKELSTECKER**  
9948840

15,25

**MENNEKES**  
MY POWER CONNECTION

**2 CEE 17-WINKELKUPPLUNG**  
9948870

16,50



**3 CEE 17- WINKELKUPPLUNG**

Mit rückseitig eingebauter 230 V Schuko-Steckdose. 1 Stück SB.

9948880

17,75



**4 STROMVERTEILER MOSBACH CEE 230 V / 16 A TRAGBAR KABELLÄNGE 2,5 M**

Tragbarer CEE-Stromverteiler Mosbach. Gehäuse aus hochbruchfestem Kunststoff, Eingang: H07RN-F 3G2,5, 2,5 m, CEE 3-polig 230 V / 16 A, 6h, Ausgang: 2 x CEE 3-polig 230 V / 16 A, 6h, 4 x Schutzkontaktsteckdose 230 V / 16 A, IP44, geprüft nach VDE 0620-1, IEC 60309, EN 61439-4, DIN EN 50525-2-21-21.

9970794

119,95

**ANTARION**

**5 ANSCHLUSSKABEL**

Verlängerung ausgestattet mit P17-Buchse und Steckdose.

- o Kabel 3 x 1,5 mm<sup>2</sup> - 16 A
- o Schutzart IP44

Lieferumfang inklusive Tragetasche. Farbe schwarz.

Länge 15 m / 1,9 kg **9962309** **39,90**

Länge 25 m / 2,5 kg **9960871** **59,95**

**ANTARION**

**6 ADAPTER ANTARION P17 230 V / CEE 0,5 M**

Buchsenadapter zum Anschluss eines P17-Verlängerungskabels an eine Standard-230-V-Steckdose. Schutzart IP20.

Farbe schwarz, blau. Maße 40 x 5 x 5 cm (B x H x T). Packmaß 5,5 x 40 x 5,5 cm (B x H x T). Gewicht 240 g.

9962304

5,90

**ANTARION**

**7 ADAPTER ANTARION P17**

P17-Buchse mit einer 2. 230 V-Steckdose auf der Rückseite.

Farbe blau. Maße 98 x 137 x 54 mm (B x H x T). Gewicht 165 g.

9962305

7,90

**ANTARION**

**8 ADAPTER ANTARION P17 MALE**

Der P17-Stecker ermöglicht den Anschluss an die Klemmen.

Farbe grau, blau. Maße 50 x 57 x 113 mm (B x H x T). Gewicht 105 g.

9962306

4,20

**ANTARION**

**9 ADAPTER ANTARION P17 FEMALE**

P17-Buchse zum Anschluss an VDL-Steckdosen.

Farbe blau, grau. Maße 50 x 66 x 120 mm (B x H x T). Gewicht 125 g.

9962307

4,50

**ANTARION**

**10 ADAPTER ANTARION P17 DOUBLE**

Doppelbuchse bestehend aus einem P17-Eingang und 2 P17-Buchsen.

Farbe blau, grau. Maße 50 x 167 x 213 mm (B x H x T). Gewicht 330 g.

9962308

12,50



**11 STROMZÄHLER 230 V**

Stromzähler 230 V / 16 A, 2 x 1,5 m Leitung H07RN-F 3G2,5, MID geeicht, Schutzkontaktstecker und -kupplung.

Steckeranschluss Schuko. Material Gummi. Gewicht 1,12 kg.

9962282

140,50



**12 STROMZÄHLER CEE 3-POLIG 230 V**

Stromzähler CEE 3-polig 230 V / 16 A, 2 x 1,5 m Leitung H07RN-F 3G2,5, MID geeicht, Schutzkontaktstecker und -kupplung.

Steckeranschluss CEE 3-polig. Material Gummi. Gewicht 1,2 kg.

9962283

167,50



**13 KABELBOX FÜR CEE-VERBINDUNGEN**

Abschließbar, ohne Schloss.

9975452

15,25

Nicht abschließbar.

9975450

6,70



**14 ELEKTROSAFE FÜR 3-POLIGE CEE-STECKER / -KUPPLUNGEN**

Elektrosafe für 3-polige CEE-Stecker / -Kupplungen, IP44 spritzwassergeschützt, Farbe blau.

Material Kunststoff, Metall. Gewicht 320 g.

9962281

8,20

**EuroTrail**



**15 KABELTASCHE**

Material 100 % Polyester. Maße 45 x 10 cm (Ø x H).

schwarz

9950048

13,95

**HINDERMANN**



**16 KABELTROMMEL-TASCHE FÜR 25 M CAMPER-KABELTROMMEL**

Leichtplane mit 4-Wege Reißverschluss. Zugang zum Tragegriff und Kabel. Seitliche Lasche mit Öffnung ermöglicht Netzanschluss.

hellgrau/dunkelgrau **9920289**

**32,50**

**17 PROFI-KABELTROMMEL**

Aus hochbruchfestem Kunststoff. 4 Schutzkontaktsteckdosen (230 V) mit Klappdeckel, Thermo-Überlastschutz mit Wiederanlaufschutz. 25 m Gummikabel (H07RN-F 3G2,5 mm<sup>2</sup>). Spritzwasserschutz IP44.

Maße 210 x 390 x 210 mm (B x H x T).  
Gewicht 6,75 kg.

**9975184****145,95****18 GERÄTE-KABELTROMMEL CEE 230V**

Mit CEE-Stecker und CEE-Kupplung 3-polig, 16 A, 220 V, 25 m Gummikabel H 07 RN-F 3G 2,5 mm<sup>2</sup>.

Maße 250 x 380 x 300 mm (B x H x T).  
Gewicht 6,25 kg.

**9975183****154,95****19 KABELTROMMEL CEE 230V**

Aus Kunststoff mit 25 m Gummikabel H 07 RN-F 3G2,5 mm<sup>2</sup> mit CEE-Stecker 3-pol. Mit 2 Schutzkontakt-Steckdosen 230 V mit selbstschließendem Klappdeckel und 1 CEE-Steckdose 3-pol. Mit Theroschutzschalter, Kabelführung und Spritzwasserschutz IP44.

Maße 250 x 380 x 300 mm (B x H x T).  
Gewicht 6,45 kg.

**9975182****169,95****20 KABELTROMMEL**

Aus robustem Spezialkunststoff, stabiles Fußgestell mit Kabelführung, Feststellbremse, VDE-Thermoschutzschalter, 4-fach Schuko-Steckdoseneinsatz. 25 m Kunststoffleitung H 05 VV-F 3G1,5 mm<sup>2</sup>.

Maße 200 x 330 x 250 mm (B x H x T).  
Gewicht 3,55 kg.

**9975185****62,75****21 KABELTROMMEL CEE 3-POL.**

CEE-Kabeltrommel 3-polig H07RN-F 3G2,5, schwarz, 25 m mit CEE Stecker 16 A / 3 pol. 3-fach Dose mit 1x CEE 3 pol. 16 A Kupplung und 2x Dosen IP55 Schweiz 220 V abgesichert mit 1 x Feinsicherung 10 A, Thermoschalter - IP44.

Typ 13NB/5513-1

**9957726****219,95**

Typ 23NB/5523-1

**9957727****218,95****22 KABELTROMMEL TOP-LINE 230 V**

Kabeltrommel TOP-LINE 230 V / 16 A, 4 x Schutzkontaktsteckdose mit Klappdeckel, 25 m Kabel, Farbe schwarz. H07RN-F 3G2,5. Material Gummi, Kunststoff, Metall.

Gewicht 7 kg.

**9962279****133,95****23 KABELTROMMEL STAHLBLECH**

Kabeltrommel aus Stahlblech und verzinktem Fussgestell. 25 m Gummikabel H 07 RN-F 3G1,5, 4 Schuko-Steckdosen mit Klappdeckel. IP44. Maße 285 x 395 x 195 mm (B x H x T). Gewicht 7,5 kg.

**9931993****129,95****24 KABELAUFROLLER**

Zum Aufrollen des Verlängerungskabels. Bei 3 x 2,5 mm<sup>2</sup> passen bis zu 40 m auf die Rolle.

Maße 35,5 x 9 cm (Ø x T). Gewicht 0,66 kg.

**9976565****21,95****25 KOMPAKTROMMEL 230 V**

Kunststoff Kompakttrommel 230 V / 16 A, 4 x Schutzkontaktsteckdose, 20 m, Farbe schwarz / blau, H05VV-F 3G1,5.

Gewicht 3 kg.

**9962280****54,95****26 VERLÄNGERUNGSKABEL SCHUKO 230 V / 16 A**

Gummi-Verlängerung 230 V, Länge 25 m. H07RN-F 3G1,5. Angespritzter Schutzkontaktstecker 230 V / 16 A und Schutzkontaktkupplung mit Abdeckkappe. IP44, geprüft nach VDE 0620-1.

**9960359****53,25****27 VERLÄNGERUNGSKABEL SCHUKO 230 V**

Schutzkontaktstecker und 4-fach Steckdosensblock mit Klappdeckel. Kabellänge 10m (H07RN-F 3G1,5), geprüft nach VDE 0620-1, VDE EN 50525-2.

**9970654****54,95****28 VERLÄNGERUNGSKABEL PUR CEE SCHUKO 230 V / 16 A**

Hochwertige, schwere Panzerleitung (H07Bq-F 3G2,5 mm<sup>2</sup>) mit Schutzkontaktstecker- und -kupplung. Temperaturbereich: -40 °C bis +80 °C. Geprüft nach VDE 0620-1, VDE 0285-525-21.

10 m

**9970792****56,95**

25 m

**9970793****149,95**



**1 UNIVERSALSTECKER**

8 A / 12 – 24 V, mit Schraubkontakten und zwangsgeführter Zugentlastung zum Anschluss von Zusatzgeräten in DIN-Steckdosen Ø 12 mm oder Zigarettenanzünder- und Powersteckdosen Ø 21 – 22 mm.

**9975690 6,10**

16 A / 12 – 24 V, mit Schraubkontakten und geschraubter Zugentlastung.

**9975695 6,40**

**2 SICHERHEITS-UNIVERSALSTECKER**

16 A / 12 – 24 V, mit 16 A Sicherung, Schraubkontakten und geschraubter Zugentlastung.

**9975696 6,60**

**3 SICHERHEITS-UNIVERSALSTECKER**

8 A / 12 – 24 V, mit 8 A Sicherung, Schraubkontakten und zwangsgeführter Zugentlastung, zum Anschluss von Zusatzgeräten in DIN-Steckdosen Ø 12 mm oder Zigarettenanzünder- und Powersteckdosen Ø 21 – 22 mm.

**9975691 6,20**

8 A / 12 – 24 V, mit 8 A Sicherung, Schraubkontakten und geschraubter Zugentlastung.

**9975694 6,30**

**4 WINKELBARER SICHERHEITS-UNIVERSALSTECKER**

Mit EIN/AUS-Schalter 8 A / 12 – 24 V, stufenlos 180° schwenkbar.

**9975088 12,50**

**5 WINKELBARER UNIVERSALSTECKER**

8 A / 12 – 24 V, zum Anschluss von Zusatzgeräten.

**9975392 8,50**

**6 UNIVERSAL-WINKELSTECKER**

7,5 A / 12 – 24 V, mit Leuchtdiode, 7,5 A Sicherung, Schraubkontakten und geschraubter Zugentlastung.

**9975390 12,75**

**7 NORMSTECKER 8 A / 12 – 24 V**

Mit Lötanschluss, zwangsgeführte Zugentlastung zum Anschluss von Zusatzgeräten in DIN-Steckdosen Ø 12 mm.

**9975600 4,00**

**8 NORMSTECKER 15 A / 12 – 24 V**

Mit Schraubkontakten zum Anschluss von Zusatzgeräten in DIN-Steckdosen Ø 12 mm.

**9975602 6,90**

**9 NORMSTECKDOSEN-ADAPTER**

**16 A / 12 – 24 V**  
 Für Stromversorgung mit großen Steckern Ø 21 mm in kleinere DIN-Steckdosen Innen Ø 12 mm.

**9975087 11,50**

**10 ADAPTER 8 A / 12 – 24 V**

Zur Stromversorgung mit großen Steckern Ø 21 mm in kleinere DIN-Steckdosen Innen-Ø 12 mm, flexibel mit 0,25 m Leitung.

**9958050 9,90**

**11 AUFBAU-STECKDOSE 12 – 24 V / 16 A / DIN**

Passend für Norm- und Universalstecker. Flachsteckeranschluss 6,3 mm x 0,8 mm. TÜV geprüft. Befestigung mittels 2 Blechschrauben.

**9931693 6,60**

**11a** Mit Deckel.

**9960265 8,20**

**12 ZWILLINGSKUPPLUNG MAX.**

**16 A / 12 – 24 V**  
 Zum Betrieb von 2 Verbrauchern gleichzeitig mit Norm oder Universalsteckern. Durch roten Adapter passend in Norm- und Zigarettenanzündersteckdosen.

**9931694 21,75**

**13 DIN-EINBAU-NORMSTECKDOSE MIT DECKEL 16 A / 12 – 24 V**

Passend für Norm- und Universalstecker, mit T-Flachsteckeranschluss 6,3 mm, Innen-Ø 12 mm, Befestigung mittels Sechskantmutter, Paneldicke und Gewindehülse 2- 9 mm. TÜV geprüft.

**9931695 6,40**

**14 KUPPLUNG 16 A / 12 – 24 V**

12 – 24 V, Innen Ø 12 mm, zur Herstellung individueller Verlängerungen für eine Stromversorgung von Zusatzgeräten und Leuchten mit Normstecker oder Universalstecker, belastbar bis 16 A, Flachsteckeranschlüsse 6,3 mm x 0,8 mm. DIN EN ISO 4165 EV.

**9960264 6,10**

**15 EINBAU-NORMSTECKDOSE METALL 16 A / 12 – 24 V**

12 mm, mit Schnappdeckel, Flachsteckeranschluss 6,3 x 0,8 mm, Befestigung mittels Sechskantmutter, Einbaubohrungs-Ø 18 mm.

**9975084 11,50**

**16 POWER-STECKDOSE 20 A / 12 – 24 V**

Innen-Ø 21 mm, mit Deckel, Flachsteckeranschluss 6,3 x 0,8 mm. Befestigung mittels Sechskantmutter, Einbaubohrungs-Ø 27,8 mm.

**9975086 9,20**

**16a** Mit Montageplatte zum Fronteinbau

**9981848 10,50**

**17 POWER-AUFBAUSTECKDOSE 20 A / 12 – 24 V**

Innen-Ø 21 mm, Flachsteckeranschlüsse 6,3 x 0,8 mm, Befestigung mittels 2 Blechschrauben.

**9975089 9,90**

**18 AUFBAU-DREIFACHSTECKDOSE 12 – 24 V**

Innen-Ø 21 mm, max. 20 A bei Kabelquerschnitt 2,5 mm², 16 A bei 1,5 mm².

**9981731 25,95**

**19 DREIFACHSTECKDOSE 12 – 24 V**

Mit Universalstecker 16 A, Innen-Ø 21 mm, Anschluss in Zigarettenanzünder-/Normsteckdosen möglich, max. 16 A mit drei Steckdosen.  
 Kabel: 2 x 1,5 mm² Flachleitung. Länge 2 m.

**9981729 33,50**

**20 POWERKUPPLUNG 12 – 24 V**

Innen-Ø 21 mm, max 20 A bei Kabelquerschnitt 2,5 mm², 16 A bei 1,5 mm², mit Bodenplatte.

**9981732 10,95**

**21 GEWINKELTER NORMSTECKER 16 A / 12 – 24 V**

Zum Anschluss von Zusatzgeräten. mit geschraubter Zugentlastung bis max. 2,5 mm². Kabeldurchlass 7,5 mm. Belastbar bis max. 16 A.

**9970781 7,50**

**22 GEWINKELTER USB NORMSTECKER / 12 – 24 V**

Passend für Normsteckdosen (12mm) nach DIN EN ISO 4165. Mit Schutz vor Verpolung, Überlast, Übertemperatur, Kurzschluss. Techn. Daten: Input 8-34 V, Output max. 3 A, 1 x USB-A.

**9970782 26,50**



## Steckverbindungen 12 V / 24 V



### 23 FLACHLEITUNG 8 A / 12 – 24 V

2 x 0,75 mm<sup>2</sup>, Länge 1,8 m, Kupplung Innen-Ø 21 mm.

9984800 8,50

### 24 VERLÄNGERUNGSKABEL 8 A / 12 – 24 V

Verlängerungskabel 8 A / 12 – 24 V, 2 x 0,75 mm<sup>2</sup>, Sicherheits-Universalstecker 8 A und Kupplung Innen 21 mm<sup>2</sup>.

1,8 m 9917405 13,75  
4,0 m 9984820 15,95

### 25 POWER-ZWILLINGSKUPPLUNG

#### 16 A / 12 – 24 V

Mit Universalstecker 16 A, 2 Kupplungsdosen Innen-Ø 21 mm, kompakte Bauform.

9984841 26,95

### 26 KFZ-LADEKABEL MIT USB-C STECKER

Zum Laden und Betreiben von elektronischen Geräten mit USB-C Anschluss. Mit hocheffektivem Schaltwandler und integriertem Verpolungs-, Überlast- und Übertemperaturschutz. Passend für Zigarettenanzünder- und Normsteckdosen durch winkelbaren 180° schwenkbaren Universalstecker.

Spannung 12 – 24 V. Ausgang 5V, 3000 mA. Kabellänge 1,8 m.

9931604 27,95

### 27 WINKELBARER DOPPEL USB LADESTECKER

Für Zigarettenanzünder und Normsteckdosen im PKW und Boot zum Aufladen und Betreiben von z.B. Handys, Smartphones, Navigationsgeräten, MP3 Playern, Fotokameras und Tablets, die einen hohen Ladestrom benötigen.

Spannung 12 – 24 V DC. Ausgang 5 V, 2 x 2.500 mA.

9917404 23,50

### 28 POWER USB - C / A DOPPELSTECKDOSE PD / QC MIT KONTROLL-LED

Mit Integriertem Spannungswandler. Die Paneldicke beträgt von 2 m bis 16 mm. Das Ladeprotokoll bei der A-Buchse ist Quick Charge, PPS und bei der C-Buchse Power Delivery, Quick Charge, PPS.

Spannung 12 – 24 V.

9970780 28,95

### 29 EINBAUSTECKDOSE POWER USB MIT GEWINDEHÜLSE UND DECKEL

Power USB Einbausteckdose mit Deckel mit integriertem Spannungswandler. Zum Laden und Betreiben von elektronischen Geräten, die über USB geladen werden können und einen hohen Ladestrom benötigen (1 x 3 A).

Spannung 12 – 24 V DC / 5 V DC 3000 mA.

9920357 20,50

### 30 EINBAUSTECKDOSE POWER USB MIT MONTAGEPLATTE UND DECKEL

Ausführung wie Position 29 mit Montageplatte.

9920356 20,95

### 31 DOPPELSTECKDOSE EV POWER USB-C/A MIT MONTAGEPLATTE 12 – 24 V

Power USB-C/A Doppelsteckdose, über 5 V USB aufladbar. Kabelanschluss ca. 150 mm, 2 x 0,5 mm<sup>2</sup>. Einbaumaß Ø 36 mm, Befestigung mittels beiliegender Schrauben. Ausgang 5 V, 3,6 A.

9960263 27,50

### 32 POWER USB DOPPELSTECKDOSE 12 – 24 V MIT MONTAGEPLATTE

Maße 4,5 x 6 x 4,15 cm (B x H x T), 5 V, 2 x 2.500 mA.

9912553 23,50

### 33 AUFBAUSTECKDOSE MIT POWER USB DOPPELSTECKDOSE 12 – 24 V

Maße 3,28 x 3,4 x 8,5 cm (B x H x T), 5 V, 2 x 2.500 mA.

9912554 22,50

### 34 AUFBAU-POWER USB-C/A DOPPELSTECKDOSE EV 3,6 A / 12 – 24 V

USB-C/A Doppelsteckdose, über 5 V USB aufladbar. Kabelanschluss ca. 150 mm, 2 x 0,5 mm<sup>2</sup>. Befestigung mittels beiliegender Schrauben. Ausgang 5 V, 3,6 A.

9960262 26,95

### 35 AUFBAU-DREIFACHSTECKDOSE MIT POWER USB-C/A DOPPELSTECKDOSE 12 – 24 V

Mit 2 Powersteckdosen (Ø 21 mm), 1 Power USB-C/A Doppelsteckdose, über 5 V USB aufladbar. Befestigung mittels beiliegender Schrauben. USB-Ausgang 5 V, 3,6 A.

9960261 39,95

### 36 DREIFACHSTECKDOSE EV MIT POWER USB-C/A DOPPELSTECKDOSE 12 – 24 V

Dreifachsteckdose mit 1 Power USB-C/A Doppelsteckdose und 2 Powersteckdosen (Ø 21 mm), über 5 V USB aufladbar. USB-Ausgang 5 V, 3,6 A.

9960260 48,95

### 37 GERÄTEANSCHLUSSKABEL 8 A

Konfektioniert mit 2 m Kabel 2 x 0,75 mm<sup>2</sup>, mit Hohlgerätestecker 2,5 x 5,5 mm, Schaftlänge 12,5 mm.

9975062 13,50

### 38 ZWILLINGSKUPPLUNG 16 A / 12 – 24 V

Mit Sicherheits-Universalstecker 16 A, 2 Kupplungsdosen Innen-Ø 21 mm, Kabel je 2 x 0,75 mm<sup>2</sup>, Länge 0,25 m, Max. 2 x 8 A.

9984840 17,50

### 39 GERÄTEANSCHLUSSKABEL 2 A

Sicherheits-Universalstecker 2 A konfektioniert mit 2 m Kabel 2 x 0,4 mm<sup>2</sup>, gewinkelte Ausführung, Schaftlänge: 9,5 mm. Mit Hohlgerätestecker.

2,1 x 5,5 mm 9975060 11,95

2,5 x 5,5 mm 9975061 11,95

### 40 VERLÄNGERUNGSKABEL 8 A / 12 – 24 V

Mit Sicherheits-Universalstecker 8 A und Kupplung Innen-Ø 21 mm, Wendelleitung 0,6 – 3 m.

9984850 17,75

### 41 DRILLINGSKUPPLUNG 12 – 24 V

Zum Betreiben von 3 Verbrauchern gleichzeitig im Kfz, Reisemobil, LKW und Boot. Drei große Kupplungen (Innen Ø 21 mm) mit 0,25 m Kabel Gesamtbelastung max. 3 x 5 A. Durch roten Adapter passend für Norm- und Zigarettenanzündersteckdose.

9930286 20,75

### 42 FLACHE POWER USB STECKDOSE 12 – 24 V

Mit integriertem Spannungswandler, zum Laden und Betreiben von Smartphones, Navigationsgeräten, Digitalkameras, MP3-Player, Tablets, sowie anderen elektronischen Geräten, die über USB geladen werden können und einen hohen Ladestrom benötigen. Befestigung mit 2 Schrauben (im Lieferumfang). Ausgang 5 V / 3 A, Eigenverbrauch: < 3 mA, Kabel 1 m mit Aderendhülsen.

Maße 42 x 34 x 15,25 mm (B x H x T).

9930671 23,50

### 43 VERLÄNGERUNGSKABEL 8 A / 12 – 24 V

Verlängerungskabel mit Sicherheits-Universalstecker passend für Norm- und Zigarettenanzündersteckdosen zur Verlängerung von z.B. Leuchten und Zusatzgeräten mit Norm- und Universalstecker, Leitung 2 x 0,75 mm<sup>2</sup>, 4 m lang mit bruchsicherer Kupplung, integrierte Sicherung, belastbar 8 A. Durchmesser 12 mm.

9931696 16,25



### 1 EINBAUSTECKDOSE

Max. Belastung 16 A bei Kabel 1, 5mm<sup>2</sup> und 20 A bei 2, 5 mm<sup>2</sup>.

Spannung 12 – 24 V. Innen-Ø 21 mm.  
**9960722 28,95**



### 2 EINBAUSTECKDOSE

Mit USB-C/A Doppelsteckdose + 2 Powersteckdosen

Spannung 12 – 24 V. Innen-Ø 21 mm. Ausgangsstrom USB 3,6 A max. Max. Belastung 16 A bei Kabel 1,5 mm<sup>2</sup> und 20 A bei 2,5 mm<sup>2</sup>.

**9960718 47,95**



### 3 EINBAUSTECKDOSE

Mit USB-C/A Doppelsteckdose schaltbar.

Spannung 12 – 24 V. Innen-Ø 21 mm. Ausgangsstrom USB 3,6 A max. Max. Belastung 16 A bei Kabel 1,5 mm<sup>2</sup> und 20 A bei 2,5 mm<sup>2</sup>.

**9960719 47,95**



### 4 DREIFACHRAHMEN

Passend für Powersteckdosen und PRO CAR USB Steckdosen.

Maße 14,4 x 5,6 x ca. 0,7 cm (L x B x T). Einbauöffnung Ø 28 mm. Innen-Ø 21 mm.

**9960721 6,10**



### 5 UNIVERSALSTECKER NG

Mit zwangsgeführter Zugentlastung.

Spannung 12 – 24 V.

7,5 A EV **9960727 6,60**  
15 A EV **9960728 6,60**



### 6 UNIVERSALSTECKER NG

Mit Zugentlastung.

Spannung 12 – 24 V.

7,5 A **9960723 6,70**  
15 A **9960724 6,70**



### 7 UNIVERSALSTECKER NG LED

Mit Zugentlastung.

Spannung 12 – 24 V.

7,5 A **9960725 7,80**  
15 A **9960726 7,80**



### 8 WINKELBARER DOPPEL USB-C/A LADESTECKER 12 V / 5 V

Spannung 12 V. Ausgangsstrom 3,6 A max.

**9960717 26,95**



### 9 LADEKABEL USB-C/USB-C 2.0

USB-C 2.0 Ladekabel mit Steckern USB-C auf USB-C. Max. 3 A.

Spannung 12 – 24 V. Kabellänge 1 m.  
**9960716 9,20**



### 10 UNIVERSAL-SCHUTZDECKEL

Mit der Montage des Deckels wird die Schutzklasse IP 54 erreicht.

**9958337 2,60**



### 11 POWER USB-C/A DOPPEL-STECKDOSE PRO CAR

Mit Schutzdeckel IP54. 5 V Ausgangsstrom 3,6 A max., ohne LED.

**9958338 27,25**



### 12 POWER USB-C/A DOPPEL-STECKDOSE PRO CAR

Mit Montageplatte und Deckel 5 V. Ausgangsstrom 3,6 A max., ohne LED.

**9958339 27,95**



### 13 RUNDE AUFBAU-POWER USB DOPPEL-STECKDOSE 2 X USB-A / 12 – 24 V

5 V Ausgangsstrom 5 A (2 x 2,5 A).

**9970778 29,95**

### 14 RUNDE AUFBAU-POWER USB DOPPEL-STECKDOSE 1 X USB-C + 1 X USB-A / 12 – 24 V

5 V Ausgangsstrom 5 A gesamt (USB-A + USB-C).

**9970779 33,95**



### 15 RAHMEN

Maße 60 x 44 x 6 mm (B x H x T).

einzel **9930251 3,40**

### 16 RAHMEN


Maße 105 x 44 x 6 mm (B x H x T).

doppelt **9930253 4,60**

### 17 RAHMEN

Maße 150 x 44 x 6 mm (B x H x T).

dreifach **9930255 7,20**



### 18 AUFBAUGEHÄUSE

Maße 55 x 50 x 80 mm (B x H x T).

einzel **9930252 4,80**

### 19 AUFBAUGEHÄUSE

Maße 100 x 50 x 75 mm (B x H x T).

doppelt **9930254 6,80**

### 20 AUFBAUGEHÄUSE

Maße 150 x 50 x 75 mm (B x H x T).

dreifach **9930256 11,95**



### 21 HÄNGESICHERUNG 1-POLIG

8 A-Sicherung **9975700 4,00**



### 22 12 V-USB-MULTI-ADAPTER

Mit 12 V Normstecker und 2-fach Normsteckdosen (max. 8 A) zum Anschluss von 12 V Verbrauchern, zusätzlicher 2-fach USB-Ladeanschluss (1 A). Integrierte Batteriezustandsanzeige und Warnung bei nicht ausreichender Ladung durch die Lichtmaschine.

**9975006 21,25**



### 23 EINBAU-STECKDOSE

Mit Deckel, 12 V, 2-polig, mit Steckanschluss.

**9958600 9,60**



### 24 STECKDOSE MAX. 15 A

12 V **9930247 8,10**

### 25 USB LADER MAX. 3,1 A

10 – 30 V **9930248 18,50**

### 26 VOLTMETER MAX. 30 V

10 – 30 V **9930249 16,95**

## Einbaugeräte System 10.000 und 20.000



### 27 SCHUKO-STECKDOSEN-EINSATZ

2-polig 10/16 A, 250 V.

weiß	9974260	5,90
lichtgrau	9974268	5,90
braun	9974390	5,90
silber	9974011	9,80
schwarz	9931592	5,90

### 28 STECKDOSEN-EINSATZ SCHWEIZ

Typ 13, 10 A.

weiß	9974290	24,25
schwarz	9974015	21,95

### 29 STECKDOSEN-EINSATZ SCHWARZ

frz./belg.	9970291	10,50
british Standard	9970290	12,50

### 30 STECKDOSE

12 V. Tiefe 30 mm, 6 - 24 V, 12 A. ø 22 mm. DIN Norm.

weiß	9974540	10,95
lichtgrau	9974548	10,95
braun	9974549	10,95
schwarz	9980994	10,95

### 31 STECKDOSE

12 V. 2-polig, Tiefe 28 mm. ø 12 mm. DIN Norm.

braun	9974410	13,95
schwarz	9980993	12,00

### 32 STECKDOSE

Größe 30 mm. ø 12 mm. 12 V. DIN TV + SAT.

weiß	9953230	17,75
lichtgrau	9953238	17,75
braun	9953239	17,75
schwarz	9923150	14,75

### 33 ANTENNENSTECKDOSE TV + SAT

Farbe schwarz. Größe 30 mm.

9975131	10,50
---------	-------

### 34 USB-LADESTECKDOSE

Eingang 12 V DC. Ausgang 5V DC. 3000 mA.

schwarz	9931997	43,50
---------	---------	-------

### 35 USB-DOPPELLEADESTECKDOSE

Eingang 12 V DC. Ausgang 2 x 5 V DC (2 x 2500 mA).

9920513	56,25
---------	-------

### 36 AUS-/WECHSELSCHALTER

Farbe weiß.

9980981	9,20
---------	------

### 37 DOPPEL-/SERIENSCHALTER

Farbe weiß.

9980982	10,50
---------	-------

### 38 TASTER

1-polig	9980985	7,90
5-polig (Treppe, Markise)	9970287	18,75

### 39 BERÜHRUNGSSCHUTZKAPPE

ø 50 mm.

1-fach, 34 mm	9980983	2,50
2-fach, 34 mm	9974348	6,60

### 40 BERÜHRUNGSSCHUTZKAPPE

1-fach 45 mm	9980984	2,70
--------------	---------	------

### 41 LED-DIMMER 12 V

70 W, Druckfunktion: ein/aus, Drehfunktion: hell/dunkel, Softrastung, ohne Drehknopf + Adapterplatte.


Farbe schwarz.	9931907	126,95
----------------	---------	--------

### 42 ABDECKUNG UND DREHKNOPF

Für LED-Dimmer Pos. 15.

Farbe schwarz.	9931908	9,80
----------------	---------	------

## Rahmensystem 10.000



### 43 RAHMEN 1-FACH

60 x 60 mm (B x H).

weiß	9974360	3,20
lichtgrau	9974368	3,20
braun	9974460	3,20
silber	9993670	5,50
schwarz	9970281	2,20

### 44 RAHMEN 2-FACH

Für senkrechte u. waagrechte Montage.

113 x 60 mm (B x H).

weiß	9974370	4,40
lichtgrau	9974378	4,40
braun	9974470	4,40
silber	9974016	8,40
schwarz	9970282	2,30

### 45 RAHMEN 3-FACH

170 x 60 mm (B x H).

silber	9974010	13,25
schwarz	9970283	5,90

### 46 FLÄCHENWIPPE

1-pol. für Universal-Schaltungen.

weiß	9974320	2,60
lichtgrau	9974328	2,60
braun	9974440	2,70
silber	9974012	5,20
schwarz	9970284	2,70

### 47 DOPPEL-FLÄCHENWIPPE

Für Schaltung und Doppel-taster.

weiß	9953240	3,90
lichtgrau	9953248	3,90
braun	9953249	4,00
silber	9974014	7,90
schwarz	9970285	4,00

### 48 KLAPPDECKEL GEFEDERT

Verrastbar.

weiß	9974330	2,70
lichtgrau	9974338	2,70
braun	9974450	2,60
silber	9974017	10,50
schwarz	9970286	2,70

# Rahmensystem 20.000



## 1 ABDECKKRAHMEN

1-fach silber	<b>9980955</b>	<b>5,40</b>
2-fach silber	<b>9980956</b>	<b>9,00</b>
3-fach silber	<b>9980957</b>	<b>13,95</b>



## 2 DISTANZRAHMEN FLACH 3 MM

1-fach schwarz	<b>9980964</b>	<b>2,40</b>
2-fach schwarz	<b>9980965</b>	<b>2,10</b>
3-fach schwarz	<b>9980966</b>	<b>7,00</b>



## 3 DISTANZRAHMEN HOCH 12 MM

1-fach schwarz	<b>9980967</b>	<b>5,90</b>
2-fach schwarz	<b>9980968</b>	<b>7,10</b>
3-fach schwarz	<b>9980969</b>	<b>8,20</b>



## 4 HILFSRAHMEN FÜR STECKDOSE

Farbe schwarz.

	<b>9980974</b>	<b>4,60</b>
--	----------------	-------------



## 5 KLAPPDECKEL FÜR STECKDOSE

Farbe schwarz.

	<b>9980975</b>	<b>1,95</b>
--	----------------	-------------



## 6 FLÄCHENWIPPE FÜR AUSSCHALTER

Farbe schwarz.

	<b>9980976</b>	<b>2,50</b>
--	----------------	-------------



## 7 HILFSRAHMEN

Farbe schwarz.

	<b>9980978</b>	<b>4,50</b>
--	----------------	-------------



## 8 FLÄCHEN-DOPPELWIPPE FÜR SERIENSCHALTER

Farbe schwarz.

	<b>9980977</b>	<b>4,00</b>
--	----------------	-------------

10



11



## 9 FLÄCHENWIPPE TRITTSTUFE

Farbe schwarz.

	<b>9970288</b>	<b>4,00</b>
--	----------------	-------------



## 10 FLÄCHENWIPPE PFEIL AUF/AB

Farbe schwarz.

	<b>9970289</b>	<b>3,90</b>
--	----------------	-------------



## 11 VERBINDER HDMI GEWINKELT

90° gewinkelt für eine geringe Einbautiefe, mit Grundplatte (unmontiert).

	<b>9931590</b>	<b>45,50</b>
--	----------------	--------------



## 12 ZWISCHENSTECKER

Für deutsche Schukostecker und italienische Steckdosen.

	<b>9975640</b>	<b>8,70</b>
--	----------------	-------------



## 13 SCHUKO-ADAPTER (SCHWEIZ)

Steckadapter mit Schukostecker und Steckdose Schweizer Ausführung.

	<b>9975621</b>	<b>11,95</b>
--	----------------	--------------



## 14 SCHUTZKONTAKT-ADAPTER (SCHWEIZ)

Steckadapter mit Schutzkontakt von Typ 13 auf Steckdose mit Universalkontakt, mit Feinsicherung 10 A, 250 V, Ø 45 mm.

	<b>9930663</b>	<b>13,50</b>
--	----------------	--------------



## 15 PERSONENSCHUTZ-ADAPTER

Personenschutz-Adapter PRCD mit Berührungsschutz + Klappdeckel.  
Maße 240 x 140 x 60 mm (B x H x T).

	<b>9960251</b>	<b>22,95</b>
--	----------------	--------------



## 16 PRCD-SCHUTZSTECKER

PRCD-Stecker und Schutzkontaktkupplung mit Schutzkappe. Kabellänge 2 m, H07RN-F 3G1,5. 230 V / 16 A.

	<b>9970795</b>	<b>49,95</b>
--	----------------	--------------



## 17 WECHSELSTROMZÄHLER

regeneriert	<b>9975670</b>	<b>28,50</b>
beglaubigt	<b>9931838</b>	<b>56,50</b>



## 18 LADEKABEL USB ZU MICRO-USB STEEL LINE

Das stylische Kabel der Steel Line ist das perfekte Zubehör für alle Gadgets mit Micro USB Anschluss.  
Farbe silber.

	<b>9954259</b>	<b>10,95</b>
--	----------------	--------------



## 19 COUNTRY-ADAPTER EUROPA ZU USA

	<b>9954256</b>	<b>10,95</b>
--	----------------	--------------



## 20 COUNTRY-ADAPTER EUROPA ZU AUSTRALIEN / CHINA

	<b>9954257</b>	<b>10,95</b>
--	----------------	--------------



## 21 COUNTRY-ADAPTER EUROPA ZU GROSSBRITANNIEN

	<b>9954258</b>	<b>10,95</b>
--	----------------	--------------



## 22 COUNTRY-ADAPTER EUROPA ZU SÜDAFRIKA

	<b>9954264</b>	<b>10,95</b>
--	----------------	--------------





**23 RAHMEN 1-FACH**

anthrazit	<b>9981402</b>	<b>3,90</b>
grau	<b>9981403</b>	<b>3,90</b>
weiß	<b>9981404</b>	<b>3,90</b>
chrom matt	<b>9981405</b>	<b>14,95</b>
chrom glänzend	<b>9930689</b>	<b>14,95</b>



**24 RAHMEN 2-FACH**

anthrazit	<b>9981406</b>	<b>6,50</b>
grau	<b>9981407</b>	<b>6,30</b>
chrom matt	<b>9981409</b>	<b>19,25</b>
chrom glänzend	<b>9930690</b>	<b>20,50</b>



**25 RAHMEN MIT KLAPPDECKEL**

anthrazit	<b>9981414</b>	<b>7,10</b>
grau	<b>9981415</b>	<b>7,10</b>
weiß	<b>9981416</b>	<b>7,10</b>
chrom matt	<b>9981417</b>	<b>18,95</b>
chrom glänzend	<b>9930692</b>	<b>18,95</b>



**26 RAHMEN 3-FACH**

anthrazit	<b>9981410</b>	<b>9,90</b>
chrom glänzend	<b>9930691</b>	<b>28,50</b>



**27 RAHMEN 1-FACH FÜR TRUMA**

anthrazit	<b>9981418</b>	<b>8,70</b>
chrom matt	<b>9981421</b>	<b>17,25</b>
chrom glänzend	<b>9930693</b>	<b>18,25</b>



**28 SERIENSCHALTER**

anthrazit	<b>9981428</b>	<b>16,50</b>
grau	<b>9981429</b>	<b>16,50</b>
chrom matt	<b>9981433</b>	<b>24,75</b>
chrom glänzend	<b>9930695</b>	<b>25,95</b>



**29 AUS-/WECHSELSCHALTER**

anthrazit	<b>9981424</b>	<b>12,50</b>
grau	<b>9981425</b>	<b>11,50</b>
weiß	<b>9981426</b>	<b>11,95</b>
chrom matt	<b>9981427</b>	<b>19,95</b>
chrom glänzend	<b>9930694</b>	<b>21,50</b>



**30 TRITTSTUFENTASTER**

anthrazit	<b>9981436</b>	<b>19,75</b>
chrom matt	<b>9981439</b>	<b>24,75</b>
chrom glänzend	<b>9930697</b>	<b>25,90</b>



**31 WIPPTASTER SCHLIESSER**

anthrazit matt	<b>9983124</b>	<b>11,50</b>
chrom glänzend	<b>9930696</b>	<b>19,75</b>



**32 POL-WENDE-TASTER  
4 KONTAKTE / MARKISE**

chrom glänzend	<b>9930698</b>	<b>33,95</b>
----------------	----------------	--------------



**33 SCHUKOSTECKDOSE**

anthrazit	<b>9981441</b>	<b>5,90</b>
grau	<b>9981442</b>	<b>7,10</b>
weiß	<b>9981443</b>	<b>6,90</b>



**34 STECKDOSE**

Schweizer Ausführung 10 A  
Typ 13.

anthrazit	<b>9997867</b>	<b>15,75</b>
grau	<b>9997869</b>	<b>15,50</b>
polarweiß	<b>9997868</b>	<b>15,50</b>



**35 POWERSTECKDOSE**

ø 22 mm, 12 V, max. 20 A.

anthrazit matt	<b>9983326</b>	<b>15,95</b>
grau	<b>9983327</b>	<b>15,95</b>



**36 DIN STECKDOSE**

ø 12 mm, max. 16 A, 12 V.

anthrazit	<b>9981444</b>	<b>16,50</b>
-----------	----------------	--------------



**37 USB LADESTECKDOSE 1-FACH**

12 V, 3 A; 2-fach 12 V 2x2,5 A.

1-fach anthrazit	<b>9931587</b>	<b>51,75</b>
2-fach anthrazit	<b>9920359</b>	<b>56,50</b>



**38 USB LADESTECKDOSE  
2-FACH**

12 V, A+C, 3,6 A.

anthrazit matt	<b>9970797</b>	<b>82,75</b>
----------------	----------------	--------------



**39 USB LADESTECKDOSE  
2-FACH**

230 V 3A

anthrazit matt	<b>9931991</b>	<b>61,95</b>
----------------	----------------	--------------



**40 SAT-VERBINDERDOSE**

anthrazit	<b>9981452</b>	<b>23,75</b>
-----------	----------------	--------------



**41 STECKDOSE + SAT**

12 V, ø 22 mm, max. 10 A.

anthrazit	<b>9912391</b>	<b>28,95</b>
-----------	----------------	--------------



**42 USB LADESTECKDOSE  
2-FACH**

230 V A+C.

anthrazit matt	<b>9960923</b>	<b>71,25</b>
----------------	----------------	--------------



**43 BERÜHRUNGSSCHUTZDOSE**

Mit Zugentlastung, ø 45 mm,  
Einbautiefe 35,5 mm

grau	<b>9994527</b>	<b>2,90</b>
------	----------------	-------------

Ohne Zugentlastung,  
Einbautiefe 22 mm


grau	<b>9982937</b>	<b>2,40</b>
------	----------------	-------------



**44 BERÜHRUNGSSCHUTZDOSE**

Einbautiefe 35 mm, ø 58 mm  
Klemmbefestigung

1-fach	<b>9983083</b>	<b>2,40</b>
--------	----------------	-------------



**45 BERÜHRUNGSSCHUTZDOSE**

Einbautiefe 38 mm, ø 49 mm,  
Ohne Zugentlastung

1-fach	<b>9983084</b>	<b>2,40</b>
Mit Zugentlastung		
2-fach	<b>9982938</b>	<b>5,90</b>
3-fach	<b>9982939</b>	<b>12,95</b>



**46 AUFBAUGEHÄUSE  
MIT ZUGENTLASTUNG**

Aufbaugeschäuse hoch, 1-fach,  
glänzend  
Maße 60 x 60 x 41 mm (B x H x T).

anthrazit	<b>9983322</b>	<b>10,75</b>
grau	<b>9983323</b>	<b>10,75</b>

Aufbaugeschäuse flach,  
1-fach, glänzend  
Maße 60 x 60 x 16 mm (B x H x T).

anthrazit	<b>9983324</b>	<b>10,75</b>
-----------	----------------	--------------



### 1 LED REGENRINNE DOMETIC RAINTEC RT 100

Perfekter Regenablauf mit Außenbeleuchtung, leitet das Regenwasser seitlich ab und ist zudem mit einer LED-Lichtleiste ausgestattet.

Spannung 11 – 13 V. Leistung 7 W. Lichtstrom 730 lm. Lichtfarbe 3.000 K. Material Aluminium, pulverbeschichtet. Länge 1.500 mm. Gewicht 480 g.

weiß **9980858 235,00**  
schwarz **9915249 235,00**



### 2 LED TÜREINGANGSLEUCHE IP66\*

Spannung 12 V. Leistung 6,5 W. Lichtstrom 450 lm. Lichtfarbe 7.000 K. Energieverbrauch 6 (kWh/1000 h). Material ABS. Maße 19,9 x 2,9 x 3,3 cm (B x H x T). Gewicht 170 g.

schwarz **9960810 44,95**  
weiß **9960811 44,95**



### 3 LED VORZELTLEUCHE IP65\*

Spannung 12 V. Leistung 6 W. Lichtstrom 450 lm. Lichtfarbe 7.000 K. Energieverbrauch 6 (kWh/1000h). Material ABS. Maße 19,9 x 2,9 x 3,3 cm (B x H x T). Gewicht 220 g.

chrom **9960813 46,95**  
weiß **9960812 46,95**



### 4 LED-VORZELTLEUCHE WAVE

Wasserdichte Vorzeltleuchte, Kunststoffgehäuse mit weißer Abdeckung. Mit 18 LEDs, 12 V, 2 W, warmweiß.

Spannung 12 V. Leistung 2 W. Lichtstrom 87 lm. Lichtfarbe 4.000 K. Farbe weiß. Material ABS/PC. Maße 25 x 9 x 2,5 cm (L x B x H). Gewicht 197 g.

**9912267 33,95**



### 5 LEUCHTMITTEL LM-G4-LED\*

Dimmbar, 2 Stück.

Spannung 12 V. Leistung je 1,2 W. Lichtstrom 100 lm. Lichtfarbe 2700 K. Energieverbrauch 2 (kWh/1000 h). Farbe transparent. Material Kunststoff. Maße 31 x 10 mm (L x Ø). Packmaß 3,8 x 4,2 x 2,0 cm (B x H x T). Gewicht 15 g.

**9961315 10,75**



### 6 LED LEUCHTMITTEL 2,6 W LUXAR G4\*

LED G4 Stecksockellampe 12 V, Ersatz für Halogen Stiftsockellampe 28 W, Rundumabstrahlung 300°, warmweißes Licht 2.700 K.

Spannung 12 V. Leistung 2,6 W. Lichtstrom 300 lm. Lichtfarbe 2.700 K. Energieverbrauch 3 (kWh/1000 h). Material Kunststoff. Maße 1,3 x 4,4 cm (Ø x L). Packmaß 6,6 x 2,5 x 2,5 cm (L x B x H). Gewicht 4,1 g.

**9961263 7,90**



### 7 LED LEUCHTMITTEL 4W LUXAR GU4\*

LED GU4 Lampe 12 V, als Ersatz für Halogenlampen 35 W mit 35 mm Durchmesser. Warmweißes Licht 2.700 K, 36° Abstrahlwinkel, dimmbar.

Spannung 12 V. Leistung 4 W. Lichtstrom 345 lm. Lichtfarbe 2.700 K. Energieverbrauch 4 (kWh/1000 h). Material Kunststoff. Packmaß 6,1 x 4,1 x 4,1 cm (L x B x H). Maße 3,5 x 3,8 cm (Ø x L). Gewicht 17,8 g.

**9961262 9,50**



### 8 LED LEUCHTMITTEL 7W E27\*

LED Filamentlampe als Ersatz für Normallampe 60 W matt mit E27 Fassung. Warmweißes Licht 2.700 K und hohe Farbwiedergabe Ra>90, dimmbar.

Spannung 230 V. Leistung 7 W. Lichtstrom 806 lm. Lichtfarbe 2.700 K. Energieverbrauch 7 (kWh/1000 h). Farbe matt. Material Glas / Metall. Maße 6 x 10,4 cm (Ø x L). Packmaß 12 x 6,5 x 6,5 cm (L x B x H). Gewicht 24,4 g.

**9961264 8,50**



### 9 LED LEUCHTMITTEL 2,5W E14\*

LED-Leuchtmittel 12 V, Ersatz für 25 W Halogen mit Sockel E14, Rundumabstrahlung 350°, warmweißes Licht 2.700 K.

Spannung 12 V. Leistung 2,5 W. Lichtstrom 200 lm. Lichtfarbe 2.700 K. Energieverbrauch 3 (kWh/1000 h). Material Kunststoff / Metall. Maße 1,7 x 5,4 cm (Ø x L). Packmaß 5,5 x 2 x 2 cm (L x B x H). Gewicht 9,8 g.

**9961265 11,90**



### 10 LED STEUERGERÄT/DIMMER INKL. FERNBEDIENUNG

LED Dimmer inkl. Fernbedienung.

Maße 90 x 40 x 60 mm (B x H x T).

**9934227 19,95**

\* Energieeffizienzlabel und Produktdatenblatt können über [info@movera.com](mailto:info@movera.com) angefordert oder über den Link <https://eprel.ec.europa.eu> eingesehen werden.

Die technisch zulässige Gesamtmasse des Fahrzeugs sowie die technisch zulässige Gesamtmasse auf der Achse dürfen nicht überschritten werden. Nachträglich am Fahrzeug angebrachtes Zubehör verringert die Zuladungsmöglichkeit und beeinflusst die Achslasten. Nachträgliche Änderungen am Fahrzeug (z. B. Ablostung), die die Massewerte des Fahrzeugs beeinflussen, liegen im Verantwortungsbereich des Fahrzeughalters. Weitere Hinweise & Erläuterungen zur Gewichtsthematik finden Sie in den Verkaufsunterlagen und auf den Websites der Hersteller.

**11 LED UNTERBAULEUCHE MIT SENSOR\***

Farbe silber. Spannung 12 V. Leistung 4 W. Lichtstrom 420 lm. Lichtfarbe 3.000 K. Energieverbrauch 4 (kWh/1000 h). Maße 45 x 4 x 1,3 cm (L x B x H).

**9931967 42,95**

**12 LED STRIP 8 MM - OUTDOOR - 12 V, 5 M\***

60 LED, 4,8 W, 400 mA und 312 lm/m warmweiß.

Lichtfarbe 830 K. Energieverbrauch 5 (kWh/1000 h). Maße 17,5 x 17,5 x 1,5 cm (B x H x T). Gewicht 220 g.

**9934204 27,75**

Grundpreis pro 1 Meter = 5,55

**13 LED STRIP 10 MM - OUTDOOR - 12 V, 5 M\***

30 LED, 7,2 W, 600 mA und 573 lm/m warmweiß.

Lichtfarbe 830 K. Energieverbrauch 7 (kWh/1000 h). Maße 17,5 x 17,5 x 1,5 cm (B x H x T). Gewicht 210 g.

**9934205 46,75**

Grundpreis pro 1 Meter = 9,35

**14 LED DECKENLEUCHE MIT SENSOR\***

Farbe silber. Spannung 12 V. Leistung 7 W. Lichtstrom 490 lm. Lichtfarbe 4.000 K. Energieverbrauch 7 (kWh/1000 h). Maße 30,4 x 0,8 x 7,6 cm (B x H x T).

**9960806 47,95**

**15 LED UNTERBAULEUCHE MIT SENSOR\***

Farbe silber. Spannung 12 V. Leistung 4 W. Lichtstrom 224 lm. Lichtfarbe 3.000 K. Energieverbrauch 4 (kWh/1000 h). Maße 45 x 10 x 1 cm (L x B x H).

**9931968 69,95**

**16 LED LINIENLEUCHE\***

Farbe weiß. Spannung 12 V. Leistung 6 W. Lichtstrom 225 lm. Lichtfarbe 4.000 K. Energieverbrauch 6 (kWh/1000 h). Maße 45 x 2,7 x 2,5 cm (L x B x H).

**9931983 39,95**

SIGOR

**17 ESSENTIAL LED STREIFEN\***

LED Lichtstreifen 5 m mit Silikonbeschichtung IP54 für den Innen und Außenbereich 60LED/m, 120° Abstrahlwinkel, kürzbar alle 50 mm.

Spannung 12 V. Material LED Platine. Maße 500 x 0,8 x 0,2 cm (L x B x H). Packmaß 20,9 x 18,7 x 1,5 cm (L x B x H). Gewicht 144,2 g.

Leistung 3 W. Lichtstrom 225 lm/m. Lichtfarbe 2.700 K. Energieverbrauch 15 (kWh/1000 h).

**9961259 39,90**

Leistung 6 W. Lichtstrom 450 lm/m. Lichtfarbe 2700 K. Energieverbrauch 30 (kWh/1000h).

**9961258 39,90**

**18 LED AUFBAU/EINBAULEUCHE SLIM FLEX\***

Spannung 12 VDC. Lichtfarbe 3.000 K. Einbautiefe 15 mm. Durchmesser 165 mm. Lochausschnitt 15 - 125 mm (variabel). Gewicht 0,25 kg.

Leistung 6 W. Helligkeit 460 Lumen.

weiß **9970869 27,95**

Nickel gebürstet **9970872 32,95**

schwarz **9970873 31,95**

Leistung 12 W. Helligkeit 800 Lumen.

weiß **9970874 32,95**

Nickel gebürstet **9970875 38,95**

schwarz **9970876 37,95**

**19 LED EIN- UND UNTERBAULEUCHE MINIAMP\***

Spannung 12 VDC. Leistung 2,5 W. Lichtfarbe 3.000 K. Helligkeit 190 lm. Höhe 19,5 mm. Durchmesser 60 mm. Einbautiefe 14 mm. Lochausschnitt 50 mm. Dimmbar. Gewicht 0,082 kg.

weiß **9970877 42,95**

Nickel gebürstet **9970879 42,95**

schwarz **9970878 42,95**

**20 LED EINBAULEUCHE PIPE MINIAMP\***

Spannung 12 VDC. Leistung 2,5 W. Lichtfarbe 3.000 K. Helligkeit 185 Lumen. Abstrahlwinkel 50 Grad. Stufenlos dimmbar und schwenkbar. Höhe 46 mm. Einbautiefe 21 mm. Durchmesser 52 mm. Lochausschnitt 44 mm.

weiß **9970889 50,75**

schwarz **9970891 50,75**

**21 LED EINBAULEUCHE MINIAMP DIMMBAR\***


Farbe Alu gebürstet. Spannung 12 VDC. Leistung ca. 2,5 W. Lichtfarbe 3.000 K. Helligkeit 205 lm. Dimmbar und schwenkbar. IP40. CRI91. Höhe 22 mm. Einbautiefe 21 mm. Durchmesser 52 mm. Lochausschnitt 44 mm.

**9970868 38,50**

**22 LED EINBAULEUCHE LUNA MINIAMP INDIKTES LICHT\***

Farbe weiß. Spannung 12 VDC. Leistung 4 W. Lichtfarbe 2.700 K. Helligkeit 175 lm. Höhe 32 mm. Einbautiefe 28 mm. Durchmesser 75 mm - Lochausschnitt 63 mm. Indirektes Licht und dimmbar.

**9970888 14,95**

**23 LED FLEXBAND\***

Flexibel einsetzbar, individuell zuschneidbar, Schutzklassen IP654 - IP65 außen und in Nasszelle verbaubar; PU Verguss für außen, weil nicht vergilbt.

Spannung 12 VDC. Länge Rolle 500 cm. Abstrahlung frontal und seitlich.

Typ	IP Schutzklasse	Leistung (Watt)	Lichtfarbe (Kelvin)	Helligkeit (Lumen)	Energieeffizienzklasse	Art.-Nr.	Preis
30 LED / Front	IP54	4,8	3.000	500		<b>9970863</b>	<b>41,75</b>
60 LED / Front	IP54	7,2	3.000	750		<b>9970864</b>	<b>46,75</b>
90 LED / Front	IP54	10	3.000	1.050		<b>9970865</b>	<b>51,75</b>
180 LED / Front	IP54	15	3.000	1.450		<b>9970866</b>	<b>76,75</b>
90 LED / Side	IP54	10	3.000	850		<b>9970867</b>	<b>77,25</b>
60 LED / Front	IP65	7,2	4.000	750		<b>9970858</b>	<b>88,75</b>
90 LED / Front	IP65	10	4.000	1.000		<b>9970859</b>	<b>93,75</b>
180 LED / Front	IP65	15	4.000	1.500		<b>9970861</b>	<b>98,75</b>
90 LED / Side	IP65	10	4.000	1.000		<b>9970862</b>	<b>109,00</b>

\* Energieeffizienzlabel und Produktdatenblatt können über [info@movera.com](mailto:info@movera.com) angefordert oder über den Link <https://eprel.ec.europa.eu> eingesehen werden.



### 1 KABINENBELEUCHTUNG CABIATE

Speziell für die Kabine von Wohnmobilen entwickelt. Diese Leuchte im innovativen Design für die Modelle Fiat Ducato, Peugeot Boxer und Citroën Jumper ab Baujahr 2006 bietet zwei unabhängig voneinander bedienbare Lampen mit einer beeindruckenden Lichtleistung in warmweißem Licht. Sie lässt sich dimmen und ist durch die Touch-Switch-Bedienung benutzerfreundlich. Die eingebaute Speicherfunktion ruft die zuletzt verwendete Lichteinstellung ab.

Spannung 12 V. Leistung 7,9 W. Lichtstrom 580 lm. Lichtfarbe 3.000 K. Farbe silber. Maße 119,7 x 6 x 0,8 cm (L x B x H). Gewicht 440 g.

9962231

98,50



### 2 STROMLEISTE LANCIANO RAIL

Vielseitige und effiziente Aufbauleiste für die Montage von Spots und USB-Steckdosen. Einfach zu installieren und lässt sich nahtlos an die Stromversorgung anschließen. Die Spots oder USB-Steckdosen werden einfach auf die Leiste aufgesteckt.

Die Lanciano-Serie wird in Campingfahrzeugen von Pössl, Dethleffs und Hobby eingesetzt.

Spannung 12 V. Maße 70 x 25 x 1 cm (L x B x H). Gewicht 200 g.

9962232 16,50



### 3 USB-STECKDOSE FÜR STROMLEISTE LANCIANO

Mit dieser einfach zu installierenden USB-Steckdose (2 x USB-A) können Sie bequem zwei Smartphones oder Tablets gleichzeitig aufladen.

Spannung 12 V. Maße 4,9 x 2,6 x 2 cm (L x B x H). Gewicht 35 g.

9962233 21,25



### 4 SPOT KLEIN FÜR STROMLEISTE LANCIANO

Der Spot leuchtet in weißer Lichtfarbe und lässt sich mühelos an jeder beliebigen Stelle des Leistensystems anbringen.

Spannung 12 V. Leistung 0,9 W. Lichtstrom 100 lm. Lichtfarbe 4.000 K. Farbe schwarz. Maße 6,5 x 2,5 x 1,8 cm (L x B x H). Gewicht 22 g.

9962234 22,75



### 5 SPOT GROSS FÜR STROMLEISTE LANCIANO

Fügt sich nahtlos in das Leistensystem ein, um eine neue Beleuchtungsanordnung zu schaffen. Mit der 35-Grad-Schwenkfunktion kann die Beleuchtung genau auf die gewünschte Stelle ausgerichtet werden.

Spannung 12 V. Leistung 1,1 W. Lichtstrom 120 lm. Lichtfarbe 4.000 K. Farbe schwarz. Maße 24 x 4 x 4 cm (L x B x H). Gewicht 25 g.

9962235 24,50



### 6 + 7 LED SCHWANENHALS-LEUCHTER

Spannung 12 V. Leistung 1,2 W. Lichtstrom 90 lm. Lichtfarbe 4.200 K. Mit USB-C Ladesteckdose 5 V / 2 A. Runder oder quadratischer Leuchtenkopf. Kabellänge 2 m.



### 6 LED SCHWANENHALS-LEUCHTER RUND\*

Maße 37,9 x 6 x 2,8 cm (L x B x H).

schwarz 9962317 59,95  
weiß 9962318 59,95



### 7 LED SCHWANENHALS-LEUCHTER QUADRATISCH\*

Maße 37,9 x 6 x 2,8 cm (L x B x H).

schwarz 9962319 59,95  
weiß 9962320 59,95



### 8 WANDLEUCHE MINITUBE MIT USB-ANSCHLUSS\*

Spannung 12 V. Leistung 0,6 W. Lichtstrom 70 lm. Lichtfarbe 3.000 - 3.200 K. Farbe silber. Maße 80 x 50 x 50 mm (B x H x T).

9932160 35,50





### 9 BLOCKBATTERIE

4R25 Zink-Kohle, 6 V.

Maße 67 x 67 x 115 cm (B x H x T). Gewicht 570 g.

9930584 7,70



### 10 - 15 BATTERIEN + AKKUS

Typ	9 Volt-Block	10 Mono	11 Baby	12 Mignon	13 Micro	14 Micro	NiMH-Akkus
Volt	9,0	1,5	1,5	1,5	1,5 V	1,2 V	
Bezeichnung	E-Block	D	C	AA	AAA	AAA	
VE	1 St. SB	2 St. SB	2 St. SB	4 St. SB	4 St.	2 St.	
Art.-Nr.	9932118	9932114	9932115	9932116	9970603	9970809	
Preis	4,90	5,80	4,90	5,60	5,60	12,95	

Die technisch zulässige Gesamtmasse des Fahrzeugs sowie die technisch zulässige Gesamtmasse auf der Achse dürfen nicht überschritten werden. Nachträglich am Fahrzeug angebrachtes Zubehör verringert die Zuladungsmöglichkeit und beeinflusst die Achslasten. Nachträgliche Änderungen am Fahrzeug (z. B. Ablostung), die die Massewerte des Fahrzeugs beeinflussen, liegen im Verantwortungsbereich des Fahrzeughalters. Weitere Hinweise & Erläuterungen zur Gewichtsthematik finden Sie in den Verkaufsunterlagen und auf den Websites der Hersteller.

**16 STECKER 13-POLIG**

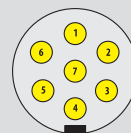
Nach ISO 11446, IP54, Schraubkontakte, innenliegende Kabel-Zugentlastung, verstärktes Kunststoffgehäuse. 12 V max. 16 A (1,5 mm<sup>2</sup> Leitungen) bzw. max. 20 A (2,5 mm<sup>2</sup> Leitungen). Set inkl. 3 verschiedenen Dichtstopfen (für Kabel-Ø 13,9 mm, 2 x 6,2 mm und 8,7 mm).

**9931588 15,95****17 KUPPLUNG 13-POLIG**

13P Kupplungssteckdose mit Schraubkontakten mit Kabelzugentlastung. Nach ISO 11446, Schraubkontakte, innenliegende Kabel-Zugentlastung, verstärktes Kunststoffgehäuse. 12 V max. 16 A (1,5 mm<sup>2</sup> Leitungen) bzw. max. 20 A (2,5 mm<sup>2</sup> Leitungen). Set inkl. Dichtstopfen für Kabel-Ø 8,0 - 11,5 mm.

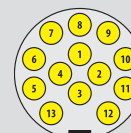
**9931589 16,25****18 STECKDOSE 13-POLIG**

Mit Abschaltautomatik des Pkw-Nebelschlusslichtes bei Hängerbetrieb. Nach ISO 11446, IP54, Schraubkontakte, innenliegende Kabel-Zugentlastung, verstärktes Kunststoffgehäuse, temperaturbeständig von -40 bis +85 °C. 12 V max. 16 A (1,5 mm<sup>2</sup> Leitungen) bzw. max. 25 A (2,5 mm<sup>2</sup> Leitungen). Set inkl. 3 Dichtstopfen (für Kabel-Ø 13,9 mm, 2 x 6,2 mm und 8,7 mm).

**9984550 21,25****7-poliger Stecker**

(Ansicht bei geöffnetem Deckel)

- ① Blinker links
- ② Nebelschlussleuchte
- ③ Masse
- ④ Blinker rechts
- ⑤ Schlusslicht rechts
- ⑥ Bremsleuchte
- ⑦ Schlusslicht links

**13-poliger Stecker**

(Ansicht bei geöffnetem Deckel)

- ① Blinker links
  - ② Nebelschlussleuchte
  - ③ Masse für Kontakte 1-2 und 4-8
  - ④ Blinker rechts
  - ⑤ Schlusslicht rechts
  - ⑥ Bremsleuchte
  - ⑦ Schlusslicht links
  - ⑧ Rückfahrlicht
  - ⑨ Batterie 12 V - Dauerplus
  - ⑩ Batterie 12 V - Geschaltet
  - ⑪ Frei verwendbar
  - ⑫ Frei verwendbar
  - ⑬ Masse für Kontakte 9-12
- \*nicht mit ⑬ verbinden

**19 STECKDOSE 7-POLIG**

Material Alu-Druckguss.

**9975540 7,50****20 KUPPLUNG 7-POLIG****9975560 12,95****21 STECKER 7-POLIG, SCHRAUBANSCHLÜSSE****9975550 4,80****22 ADAPTER 7-/13-POLIG**

Anhängeradapter mit 7-pol. Stecker und 13-pol. Kupplung.

**9901293 10,75****23 MINIKURZADAPTER MIKA 2 7- / 13-POLIG**

Mit 7-pol. Stecker und 13-pol. Kupplung.

**9984562 17,50****24 KURZADAPTER 7- / 13-POLIG**

Mit 13-pol. Stecker und 7-pol. Kupplung.

**9984560 20,95****25 ADAPTER 13-/7-POLIG**

Anhängeradapter mit 13-pol. Stecker und 7-pol. Kupplung.

**9901294 10,75****26 MINIKURZADAPTER SHORTY 13- / 7-POLIG**


Mit 13-pol. Stecker und 7-pol. Kupplung.

**9984561 19,95****27 KURZADAPTER 7- / 13-POLIG**


Mit 7-pol. Stecker und 13-pol. Kupplung.

**9984652 24,50****28 ISOLIERBAND**

6 Rollen, farbig, 3,3 m/Rolle Bandbreite 19 mm. Temperaturbeständig von -10 °C bis +105 °C. VDE-geprüft.

**9960250 5,10**  
Grundpreis pro 1 Meter = 0,26**29 FAHRZEUGLEITUNG PVC 13 POL.**

H 05 VV-F 5 x 2,5 mm<sup>2</sup> und 8 x 1,5 mm<sup>2</sup>, schwarz, Ring 10 m 13-adrig

**9975425 174,95**  
Grundpreis pro 1 Meter = 17,50**30 FAHRZEUGLEITUNG PVC 7 POL.**

H 05 VV-F 7 x 1,0 mm, schwarz, Ring 5 m 7-adrig

**9975402 16,75**  
Grundpreis pro 1 Meter = 3,35

H 05 VV-F 7 x 1,0 mm, schwarz, Ring 10 m 7-adrig

**9975403 32,25**  
Grundpreis pro 1 Meter = 3,23



**1 DEKOBLLENDE L 3600**

Material ABS. Maße 42,5 x 2,2 x 2,6 cm (B x H x T).  
Gewicht 236 g.

chromfarben	<b>9962274</b>	<b>22,50</b>
schwarz	<b>9962275</b>	<b>17,00</b>



**2 BLINK-BREMS-SCHLUSS-NEBEL-SCHLUSS-RÜCKFAHRLEUCHE**

LED-Mehrfunktionsleuchte, 12 V.

Farbe rot / klar / schwarz. Material PMMA / ABS-PC. Maße 58,4 x 15,1 x 8,3 cm (B x H x T). Gewicht 1,19 kg.

links	<b>9962253</b>	<b>354,95</b>
rechts	<b>9962254</b>	<b>354,95</b>



**3 SCHLUSSLICHT BRIDGELIGHT @ L 50**

Voll homogene LED-Schlussleuchte, 12 V.

Material PMMA schlagfest. Maße 106,2 x 0,32 x 2,6 cm (B x H x T). Gewicht 515 g.

Breite 106,2 cm	<b>9962255</b>	<b>350,50</b>
Breite 124,2 cm	<b>9962256</b>	<b>350,50</b>



**4 RÜCKSTRAHLERRING LI. OD. RE.**

Rückstrahler zur Leuchtenserie L 65.

Farbe rot. Material PMMA. Maße 6,5 x 7,3 cm (Ø x B). Gewicht 31 g.

<b>9962257</b>	<b>14,75</b>
----------------	--------------



**5 BLINKLEUCHE HINTEN**

Blinkleuchte hinten mit klarer Lichtscheibe links oder rechts, 12 V.

Farbe klar. Material PC/ABS. Maße 9,5 x 7,9 cm (Ø x T). Gewicht 84 g.

<b>9946080</b>	<b>20,95</b>
----------------	--------------



**6 KENNZEICHENBELEUCHTUNG**

LED-Kennzeichenleuchte, 12 V.

Farbe klar. Material PC. Maße 9,2 x 2,9 x 2 cm (B x H x T). Gewicht 21 g.

<b>9962258</b>	<b>10,75</b>
----------------	--------------



**7 UMRISSELEUCHE SPL 2010**

Umrissleuchte Boden grau, ohne Abdeckung, Kabelöffnung unten.

Spannung 12 / 24 V. Farbe rot / weiß. Material PMMA / ABS-PC. Maße 12,4 x 3,9 x 3,2 cm (B x H x T). Gewicht 38 g.

<b>9962259</b>	<b>8,00</b>
----------------	-------------



**8 UMRISSELEUCHE SPL 2000**

Spannung 12 / 24 V. Farbe rot / klar / weiß. Material PMMA / ABS-PC. Maße 9 x 4 x 4 cm (B x H x T). Gewicht 47 g.

<b>9962260</b>	<b>9,35</b>
----------------	-------------



**9 SEITENMARKIERUNG MIT RÜCKSTRAHLER**

LED-Seitenmarkierungsleuchte mit Rückstrahler. Spannung 9 – 32 V. Farbe gelb / weiß. Material PMMA / ABS. Maße 7,1 x 6,1 x 3,7 cm (B x H x T). Gewicht 37 g.

<b>9962261</b>	<b>12,75</b>
----------------	--------------



**10 BEGRENZUNG OHNE RÜCKSTRAHLER PL 2000**

Spannung 12 / 24 V. Farbe klar / weiß. Material PMMA / PC. Maße 7,5 x 4,5 x 4,8 cm (B x H x T). Gewicht 28 g.

<b>9962265</b>	<b>11,50</b>
----------------	--------------



**11 BEGRENZUNG MIT RÜCKSTRAHLER**

LED-Begrenzungsleuchte mit Rückstrahler.

Spannung 9 – 32 V. Farbe klar / weiß. Material PMMA / ABS. Maße 10 x 2,4 x 1,2 cm (B x H x T). Gewicht 46 g.

PLR 2019 / 9 – 32 V	<b>9962262</b>	<b>12,75</b>
PLR 2012 / 12 V	<b>9962263</b>	<b>12,75</b>



**12 LED-BEGRENZUNGSLEUCHE**

Mit homogener Lichtaustrittsfläche, weiß, 12 V.

Farbe klar / weiß. Material PMMA / ABS. Maße 6,5 x 2 x 1,9 cm (B x H x T). Gewicht 29 g.

<b>9962269</b>	<b>16,50</b>
----------------	--------------



**13 SCHLUSSLEUCHE S 2000**

Spannung 12 / 24 V. Farbe klar / weiß. Material PMMA / PC. Maße 7,5 x 4,5 x 4,8 cm (B x H x T). Gewicht 28 g.

<b>9962264</b>	<b>11,50</b>
----------------	--------------



**14 LED-SCHLUSSLEUCHE**

Mit homogener Lichtaustrittsfläche S 40 / 12 V.

Farbe rot / weiß. Material PMMA / ABS. Maße 6,5 x 2 x 1,9 cm (B x H x T). Gewicht 29 g.

<b>9962268</b>	<b>16,50</b>
----------------	--------------



**15 LED-ZUSATZBREMSLEUCHE ZHBL 28 / 12 V**

Material PMMA / ABS. Maße 28 x 2,4 x 1,1 cm (B x H x T). Gewicht 67 g.

rot / schwarz	<b>9962266</b>	<b>34,25</b>
klar / schwarz	<b>9962267</b>	<b>34,25</b>

**16 BLINK-BREMS-SCHLUSS- NEBEL-SCHLUSS-RÜCKFAHRSTRAHLER L 3100, 12 V**

Mit Dreieck-Rückstrahler Caravan  
links **9931713 187,95**  
rechts **9931714 187,95**

Mit Rund-Rückstrahler Reisemobil  
links **9931715 187,95**  
rechts **9931716 187,95**

**17 BLINK-BREMS-SCHLUSS-NEBEL-SCHLUSS-RÜCKFAHR-DREIECK-RÜCK-STRALHER L3000, 12 V**

Mit Dreieck-Rückstrahler Caravan  
links **9912728 111,95**  
rechts **9912729 111,95**

**18 BLINK-BREMS-SCHLUSS-NEBELSCHLUSS-RÜCKFAHR-RUND-RÜCKSTRAHLER L3000, 12 V**

Mit Rund-Rückstrahler Reisemobil  
links **9912730 109,95**  
rechts **9912731 109,95**

19



20 - 23

**19 RÜCKSTRAHLER R 250**

Farbe rot. Maße 252 x 28 x 14 mm (B x H x T).

**9912724 20,95**

Abdeckkappen für Serie 250 (o. Abb.)

chrom **9912725 17,95**

rot **9912726 9,30**

klar **9912727 12,75**

**20 LED-BREMS.SCHLUSSLEUCHE BRS 250**

Ohne Abdeckkappen.

Spannung 9 - 32 V. Farbe rot. Maße 252 x 28 x 14 mm (B x H x T).

**9912716 79,95**

**21 LED-BLINKLEUCHE BL 250**

Spannung 9 - 32 V. Farbe gelb. Mit Abdeckkappen. Maße 252 x 28 x 14 mm (B x H x T).

**9912717 79,95**

Sequentielle Blinkleuchte.

**9912737 99,95**

Spannung 12 V. Farbe klar. Abdeckkappen

chromfarben. Maße 252 x 28 x 14 mm (B x H x T).

**9931717 187,95**

**22 LED-NEBELSCHLUSSLEUCHE SN 250, 9 - 32 V**

Ohne Abdeckkappen.

Maße 252 x 28 x 14 mm (B x H x T).

rot **9912719 79,95**

klar **9912721 79,95**

**23 LED-RÜCKFAHRLEUCHE W 250**

Ohne Abdeckkappen.

Spannung 9 - 32 V. Farbe klar. Maße 252 x 28 x 14 mm (B x H x T).

**9912722 100,50**

24



25



26 - 30

**24 BREMS-SCHLUSSLEUCHE BRS 65, 12 V**

Maße Ø 65,2 mm.

**9912745 26,25**

**25 BLINKLEUCHE BL 65, 12 V**

Maße 6,5 x 6,5 x 7,3 cm (B x H x T). Gewicht 70 g.

**9912746 25,25**

**26 LED-BREMS-SCHLUSSLEUCHE BRS 727**

12 V, Ø 122 mm.

**9912736 98,95**

**27 LED-BLICKLEUCHE BL 727**

12 V, Ø 122 mm.

**9912737 99,95**

**28 LED-NEBELSCHLUSSLEUCHE SN 727**

12 V, Ø 122 mm.

**9912738 115,95**

**29 LED-NEBELSCHLUSS-RÜCKFAHR-LEUCHE SNW 727**

12 V, Ø 122 mm.

**9912739 157,95**

**30 LED-RÜCKFAHRLEUCHE W 727**

12 V, Ø 122 mm.

**9912742 187,95**

31



32



33



34



35



36



37

**31 NEBELSCHLUSSLEUCHE SN 65, 12 V**

Maße 6,5 x 6,5 x 7,3 cm (B x H x T). Gewicht 70 g.

**9912747 23,75**

**32 RÜCKFAHRLEUCHE W 65, 12 V**

Maße 6,5 x 6,5 x 7,3 cm (B x H x T). Gewicht 70 g.

**9912748 26,25**

**33 RÜCKFAHRLEUCHE SERIE 710**

Einbau, Anschluss abgewinkelt, Größe Ø 95 mm, mit eingesetzter Glühlampe 12 V.

**9953073 24,75**

**34 BLINKLEUCHE SERIE 710**

Einbau, Anschluss abgewinkelt, Größe Ø 95 mm, mit eingesetzter Glühlampe 12 V.

**9953071 25,95**

**35 BREMS-SCHLUSSLEUCHE SERIE 710**

Einbau, Anschluss abgewinkelt, Größe Ø 95 mm, mit eingesetzter Glühlampe 12 V.

**9953070 24,75**

**36 NEBELSCHLUSSLEUCHE SERIE 710**

Einbau, Anschluss abgewinkelt, Größe Ø 95 mm, mit eingesetzter Glühlampe 12 V.

**9953072 25,95**

**37 ZIERRING ZU LEUCHTENSERIE 700 / 710 / 720**

chromfarben

**9953080 9,40**

**38 LED-ZUSATZBREMSLEUCHE**

Aufbau, Schraubbefestigung, 11 LED, Anschlusskabel 250 mm, 12 V.

Maße 361 x 52 x 15 mm (B x H x T).

**9953208 60,75**

**39 LED-ZUSATZBREMSLEUCHE**

Aufbau, Schraubbefestigung, 11 LED, Anschlusskabel 250 mm, 12 V.

Maße 361 x 52 x 15 mm (B x H x T).

**9953207 60,75**

**40 LED-ZUSATZBREMSLEUCHE**

Einbau, Schraubbefestigung, 28 LED, 12 V. Maße 310 x 16 x 15 mm (B x H x T).

rot **9953205 55,95**

klar **9953206 55,95**

Brems-Schlussleuchte mit Seitenmarkierung und

Reflektor	<b>9992724</b>	<b>34,50</b>
Blinkleuchte	<b>9992725</b>	<b>34,25</b>
Nebelschlussleuchte	<b>9992726</b>	<b>30,75</b>
Rückfahrleuchte	<b>9992727</b>	<b>34,25</b>
Rückstrahler	<b>9992728</b>	<b>21,50</b>


**HALTERAHMEN**

für 3 Module	<b>9975250</b>	<b>25,95</b>
für 4 Module	<b>9975251</b>	<b>27,25</b>
für 5 Module	<b>9975253</b>	<b>36,50</b>


Halterahmen




Module



Dekorrahmen



Ergebnis



	Caravan		Motorcaravan/Bus	
	Funktion links	Funktion rechts	Funktion links	Funktion rechts
<b>Module</b>	Brems-Schlussleuchte	Brems-Schlussleuchte	Brems-Schlussleuchte	Brems-Schlussleuchte
	Blinkleuchte	Blinkleuchte	Blinkleuchte	Blinkleuchte
	Nebel-Schlussleuchte	Rückfahrleuchte	Nebel-Schlussleuchte	Nebel-Schlussleuchte
	-	-	Rückfahrleuchte	Rückfahrleuchte
	-	-	Rückstrahler	Rückstrahler
<b>Rückstrahler</b>	Dreieck-Rückstrahler	Dreieck-Rückstrahler	siehe Module	siehe Module



**1 BLINK-BREMS-SCHLUSSLEUCHE MIT NEBELSCHLUSSLICHT**

Rechts, 12 V, Glühlampen 3 x P 21 W + 2 x R 5 W.

Maße 295 x 86 x 56 mm (B x H x T).

**9975256 80,95**



**2 BLINK-BREMS-SCHLUSS-(KENNZEICHEN-) LEUCHE MIT NEBELSCHLUSSLICHT**

Links, 12 V, Glühlampen 3 x P 21 W + 2 x R 5 W.

Maße 295 x 86 x 56 mm (B x H x T).

**9975257 82,25**  
Ersatzglas **9975258 39,95**



**3 BLINK-BREMS-SCHLUSS-NEBELSCHLUSSLEUCHE**

Glühlampen montiert, links oder rechts, 12 V Glühlampen 2 x P 21 W, PY 21 W, R 10 W.

Maße 365 x 130 mm (B x H).

**9992719 110,50**



**4 BLINK-BREMS-SCHLUSS-NEBELSCHLUSSLEUCHE MIT RÜCKFAHRSCHEINWERFER**

Glühlampen montiert, links oder rechts, 12 V Glühlampen 2 x P 21 W, PY 21 W, P 21/5 W.

Maße 365 x 130 mm (B x H).

**9992720 110,95**



**5 BLINK-BREMS-SCHLUSS-KENNZEICHEN-RÜCKFAHR-NEBELSCHLUSSLEUCHE MIT INTEGRIERTEM RÜCKSTRAHLER**

Links, 12 V, Glühlampen 2 x P 21 W + PY 21 W + P 21/5 W + C 5 W.

Maße 220 x 101 x 52 mm (B x H x T).

**9992721 42,95**



**6 BLINK-BREMS-SCHLUSS-KENNZEICHEN-RÜCKFAHR-NEBELSCHLUSSLEUCHE MIT INTEGRIERTEM RÜCKSTRAHLER**

Rechts, 12 V, Glühlampen 2 x P 21 W + PY 21 W + P 21/5 W + C 5 W.

Maße 220 x 101 x 52 mm (B x H x T).

**9992722 39,25**



**7 SCHLUSSLEUCHE**

Blink-, Brems- und Schlussleuchte. Links oder rechts mit Kennzeichenleuchte. SB-verpackt.

Maße 103 x 100 x 55 mm (B x H x T).

**9953100 20,25**



**8 SCHLUSSLEUCHE**

Blink-, Brems- und Schlussleuchte. Links oder rechts.

Maße 110 x 110 x 55 mm (B x H x T).

**9953110 29,75**



**9 BLINK-BREMS-SCHLUSS-NEBELSEITENMARKIERUNGSLEUCHE**

Mit Rückstrahler, Glühlampen montiert, 12 V, links, Glühlampen 2 x P 21 W, PY 21 W, R 10 W.

Maße 300 x 188 mm (B x H).

**9953050 142,95**



**10 BLINK-BREMS-SCHLUSS-NEBELSEITENMARKIERUNGSLEUCHE, MIT RÜCKSTRAHLER**

Glühlampen montiert, 12 V, rechts. Glühlampen 2 x P 21 W, PY 21 W, R 10 W.

**9953051 142,95**



**11 DREIECK-RÜCKSTRAHLER**

**9953053**

**27,95**



**12 RÜCKFAHRSCHEINWERFER MIT RÜCKSTRAHLER**

**9953052**

**46,25**





**13 LED-SEITENMARKIERUNGSLEUCHE**

**SMLR 2013**  
Mit Rückstrahler.

Maße 140 x 25 mm (B x H).

**9912759 21,25**




**14 LED-SEITENMARKIERUNGSLEUCHE**

Mit Rückstrahler, Aufbau.

Maße ca. 110 x 45 x 13 mm (B x H x T).

**9953087 21,75**



**15 LED-SEITENMARKIERUNGSLEUCHE**

Mit Rückstrahler.

12 V. Farbe gelb. Maße ca. 85 x 44 x 12 mm (B x H x T).

**9952911 16,25**



**16 LED-KENNZEICHENLEUCHE K 580**

Maße 82 x 32 mm (B x H).

**9912749 28,95**



**17 EINBAUKENNZEICHENLEUCHE**

Für Bürstner, Cabby, Chateau, Knaus, Kip, div. ital. Hersteller.

Maße ca. 94 x 29 mm.


**9975161 8,90**



**18 KENNZEICHENLEUCHE**

Maße ca. 100 x 55 x 57,5 mm (B x H x T).

**9975160 18,95**



**19 BEGRENZUNGSLEUCHE**

Einbau Soffitte 12 V/ 5 W erforderlich. PLR 130.  
Maße ca. 74 x 45 x 22,5 mm (B x H x T).

**9952957 11,95**

**20 BEGRENZUNGSLEUCHE**

Soffitte 12 V/ 5 W erforderlich.  
Maße 71 x 61 x 37 mm (B x H x T).

**9952955 19,25**

**21 LED-BEGRENZUNGSLEUCHE PLR 2013**

Mit Rückstrahler, vorne.  
Farbe weiß. Maße 140 x 25 mm (B x H).

**9912756 31,95**

**22 LED-BEGRENZUNGSLEUCHE PL 2013**

Ohne Rückstrahler, vorne.  
Farbe weiß. Maße 140 x 25 mm (B x H).

**9912757 20,25**

**23 LED-BEGRENZUNGSLEUCHE**

Aufbau, 12 V, Schraubbefestigung, Bestückung mit 4 Leuchtdioden.  
Maße ca. 65 x 16 x 16 mm (B x H x T). Anschlusskabel 250 mm lang.

**9952958 22,95**

**24 LED-BEGRENZUNGSLEUCHE PLR 2012**

Mit Rückstrahler, vorne.  
Farbe weiß. Maße 140 x 25 mm (B x H).

**9912755 18,75**

**25 LED-BEGRENZUNGSLEUCHE**

Mit Rückstrahler. 12 V Anschlusskabel.  
Maße 110 x 45 mm (B x H).

**9953085 25,50**

**26 LED-BEGRENZUNGSLEUCHE PLR 60**

Mit Rückstrahler.  
Ø 60 mm.

**9912754 19,95**

**27 LED-BEGRENZUNGSLEUCHE PL 30**

Ohne Rückstrahler, vorne.  
Farbe weiß.

**9912762 22,50**



**28 DREIECKRÜCKSTRAHLER**

2er-Set **9983809 7,90**

**29 LED-SCHLUSSLEUCHE**

Aufbau, 12 V, Lichtscheibe transparent mit roter LED.

Maße ca. 65 x 16 x 16 mm (B x H x T). Anschlusskabel 250 mm lang.

**9953092 19,25**

**30 LED-SCHLUSSLEUCHE**

Aufbau, 12 V, Lichtscheibe rot.  
Maße ca 65 x 16 x 16 mm (B x H x T). Anschlusskabel 250 mm lang.

**9953091 19,25**

**31 LED-ZUSATZ-SCHLUSSLEUCHE**

Mit Rückstrahler, 12 V.  
Farbe rot. Maße ca. 110 x 45 x 13 mm (B x H x T). Anschlusskabel 100 mm.

**9953086 19,25**

**32 LED SCHLUSSLEUCHE 2013**

Maße 140 x 25 mm (B x H).

**9912758 28,95**

**33 SEITEN-RÜCKSTRAHLER**

Alle Caravans, Anhänger und Kfz. (ausgen. Pkw) von mehr als 6 m Länge sind mit seitlichen gelben Rückstrahlern auszurüsten. Gelbe Prismenoptik, rechteckig. 2 Stück.  
Maße 91 x 47 mm (B x H).

**9957420 4,80**

**34 LED-UMRISSLEUCHE SPL 2011**

Maße 124 x 28,7 mm (B x H).

**9912765 25,75**

**35 UMRISSELEUCHE**

Maße ca. 92 x 43 x 37 mm (B x H x T).

**9956990 10,75**



# Wasser



→ Armaturen  
**ab S. 541**

**Weitere Artikel  
finden Sie  
online oder bei  
Ihrem Movera-  
Fachhändler.**



Armaturen, Duschen & Badezubehör	541-549
Waschbecken, Einlegemulden	550-551
Tauch- & Druckpumpen	552-556
Frischwasserrohrsysteme	556-559
Schläuche, Schellen & Fittings	557-559, 561
Wasserbetankung & Versorgungsklappen	560
Mobile Duschen, Kanister & Wassertanks	562-570
Wasser- & Tankaufbereitung	571-575
Warmwasseraufbereitung	576-577
Toilettensysteme	578-585
Abwassersysteme	586-589
Toilettenpflegemittel	590-593



→ Kanister  
**ab S. 562**

# Wasserarmaturen in Freizeitfahrzeugen

Für Freizeitfahrzeuge werden aufgrund des geringen Gewichtes meistens Wasserarmaturen aus Kunststoff eingesetzt. Für die richtige Auswahl muss man sich zuerst darüber bewusst sein, ob man einen Wasserhahn oder eine Mischarmatur benötigt.

- Beim **Wasserhahn** ist nur ein Wasseranschluss für Kaltwasser vorhanden.
- Bei einem **Mischer**, einer Armatur oder auch Einhebelmischern sind zwei Anschlüsse für Kalt- und Warmwasser vorhanden.

Ein ganz wichtiges Auswahlkriterium – speziell wenn die Wasserarmatur für den Ersatzbedarf benötigt wird – ist der Wasseranschluss unten. Hierzu gibt es von den Herstellern der Armaturen einige Unterschiede in Bezug auf Anschlussstülsen, Schläuche, Rohre und Verschraubungen, die hier im Movera Katalog immer mit einer Kombination aus Buchstaben und Zahlen dargestellt wird:

- „F“ beschreibt die Anschlussart (Tüllen, Rohre, Schläuche...)
- „5“ bezeichnet die geprüfte Druckfestigkeit der Armatur (= 5 bar)

Ein weiteres Auswahlkriterium ist die Montagebohrung für den notwendigen Einbaudurchmesser und die Gewindelänge der Armatur. Die Plattenstärke sollte ca. 5 mm weniger als die Gewindelänge betragen. Im Sortiment tauchen die Begriffe „Automatikarmatur“ oder „Automatikeinhebelmischer“ auf. Diese Begriffe bedeuten, dass die Armaturen mit einem Mikroschalter ausgestattet sind und beim Betätigen der Armatur die Tauchpumpe eingeschaltet wird. Weitere Parameter wie Auslauflänge, Schwenkbarkeit, Gewicht, Klappfähigkeit sind ebenfalls meistens angegeben. Klappfähigkeit ist sehr wichtig bei Koch- & Spül-Kombinationen, die mit Glasdeckeln abgedeckt werden. Hier sind Höhen von max. 40 mm möglich.


## Die verschiedenen Leichtbau-Anschlussarten fürs Wohnmobil

**REICH**  
WATER SOLUTIONS

**A-** = Anschlussart

**A5** = Die Zahl hinter der Anschlussart gibt an, bis zu welchem Eingangsdruck die Armatur betrieben werden kann

Auslauflänge = Maß zwischen Auslauf und Mitte des Armaturenfußes




für Einhebelmischer für Wasserhahn

Armaturen für den Caravanbereich zeichnen sich durch einige Besonderheiten gegenüber Haushaltsarmaturen aus. Dies ist in den meisten Fällen ein integrierter Mikroschalter zur Steuerung der Tauchpumpen, sowie konsequenter Leichtbau durch Einsatz von hochwertigen Kunststoffen.

**COMET**  
SMART • EQUIPMENT • SOLUTIONS

**M-Q** = Anschlussart

**M3** = Die Zahl hinter der Anschlussart gibt an, bis zu welchem Eingangsdruck die Armatur betrieben werden kann



**M** Nylonflexschläuche 8/10 mm  
**N** Winkeltülle 45° 10/12 mm  
**O** Winkeltüllen 45° 10/12 mm  
**P** Nylonflexschläuche 8/10 mm  
Nylonflexschlauch 3/8" (3.Schlauch nur bei Duscharmaturen)  
**Q** Kupfer-Anschlussstangen 250/300 mm  
Schlauchanschluss 10 mm

REICH-Produkte sind ausschließlich Produkte auf höchstem Qualitätsniveau. Der praktische Nutzen für den Kunden steht auch bei den Armaturen-Serien im Mittelpunkt. So sind, egal ob Messing- oder Kunststoffarmaturen, metallisierte Oberflächen galvanisch behandelt. Auf billigere Bedampfung der Oberflächen verzichtet man aus Gründen der Haltbarkeit ganz bewusst.



### 1 MOVERA EXKLUSIVPAKET

Exklusivpaket, bestehend aus:

- Einhebelmischer LINNEA AT
- Universalhalter TREND
- Wandhalter TREND
- Handbrause JULIA
- Brauseschlauch

Farbe schwarz matt

Paket 1 mit EHM LINNEA L

9957933

337,50

Paket 2 mit EHM LINNEA K

9957932

337,50

## Linnea



### 2 EINHEBELMISCHER LINNEA

LINNEA zeichnet sich durch eine klare Formensprache und ein elegantes Erscheinungsbild aus. Hohe Wertigkeit der verwendeten Werkstoffe bei der Ganzmetallausführung bis hin zur hochwertigen Kunststoff-Armatur.

Kabellänge 600 mm. Druck 5 bar. Material Kunststoff.

**K** (kurz), Auslauflänge 165 mm.  
Gewicht 250 g.

**L** (lang), Auslauflänge 200 mm.  
Gewicht 300 g.

<b>KA5</b>	schwarz matt	<b>9984602</b>	<b>100,95</b>
<b>LA5</b>	schwarz matt	<b>9984601</b>	<b>100,50</b>
<b>KA5</b>	chrom hochglanz	<b>9960788</b>	<b>90,25</b>
<b>LA5</b>	chrom hochglanz	<b>9936302</b>	<b>90,25</b>
<b>KF5</b>	schwarz matt	<b>9946206</b>	<b>102,95</b>
<b>KI5</b>	schwarz matt	<b>9945838</b>	<b>105,95</b>



### 3 EINHEBELMISCHER LINNEA FÜR DUSCHE

LINNEA zeichnet sich durch eine klare Formensprache, ein elegantes Erscheinungsbild sowie extrem niedriges Gewicht aus. Die LINNEA-Serie bietet sämtliche Materialvarianten: von der Ganzmetallausführung bis hin zur hochwertigen Kunststoff-Armatur.

Kabellänge 600 mm. Standardanschluss A. Anschlüsse auf Wunsch C, F, J, L. Schaltleistung 5 Ampere. Max. Druck: 5 bar.

**A5**

9957931

134,95

## Twister



### 4 EINHEBELMISCHER TWISTER S

Auslauf um 90° vertikal schwenkbar. Ideal für kleine Bauräume. Abklappbar (für 40 mm Bauhöhe).

Bauhöhe 165 mm. 360° drehbar. Montagebohrung 33 mm. Material Kunststoff. Gewicht ca. 200 g.

**A5** schwarz matt

**9984603**

**101,95**

**A5** chrom hochglanz

**9984604**

**92,95**



### 5 EINHEBELMISCHER TWISTER E

Wer wenig Platz hat wird die TWISTER-Serie lieben. Wird die Armatur nicht benötigt, lässt sie sich einfach auf 40 mm Bauhöhe abklappen und verschwindet unter einer Abdeckung. Ist sie hingegen im Einsatz, braucht sie sich in keinsten Weise zu verstecken: Als vollwertige, hohe Armatur überzeugt TWISTER nicht nur durch maximalen Bedienkomfort, sondern sieht dabei noch richtig schick aus. Erhältlich ist das kompakte Design in edlem und pflegeleichtem schwarz-matt oder mit hochglänzender Chrom-Oberfläche.

**A5** schwarz matt

9957982

78,95

**A5** chrom hochglanz

9957981

73,95

## Vector



### 6 EINHEBELMISCHER VECTOR S

Für den Küchenbereich.

Mit Mikroschalter IP 67. Mit Keramikkartusche. Max. 5 bar. Auslauflänge 185 mm. Montagebohrung 33 mm. Gewindelänge 38 mm. Gewicht 375 g.

**A5**

9970378

100,50



### 7 EINHEBELMISCHER VECTOR E5

Verkürzter Auslauf für den Badbereich.

Mit Mikroschalter IP 67. Mit Keramikkartusche. Max. 5 bar. Auslauflänge 125 mm. Montagebohrung 33 mm. Gewindelänge 38 mm. Gewicht 340 g.

**A5**

9970377

97,75

**Trend**



**1 EINHEBELMISCHER TREND E**

Auslauf 360° drehbar. Mikroschalter.

Auslauflänge 160 mm, Montagebohrung 33 mm, Gewindelänge 30 mm, Gewicht 320 g.

**A5 chrom 9971081 94,25**  
**I5 chrom 9996464 110,50**

**Speziell für Hymer.**

Montagebohrung 27 mm. Mit Kabelschuh.

**A5 chrom 9970312 94,25**

**Speziell für Dethleffs Fahrzeuge.**

**F5 chrom 9970316 94,95**



**2 EINHEBELMISCHER TREND SR**

Auslauf in Halterung 360° drehbar. Auslauf außerhalb der Halterung frei beweglich. Auslaufhalterung aus massivem Metall, leicht wechselbare Keramikkartusche.

Montagebohrung 33 mm. Auslauflänge 180 mm. Gewindelänge 46 mm. Gewicht 1,2 kg.

**A5 chrom 9957860 276,95**



**3 EINHEBELMISCHER TREND SI**

Mit Mikroschalter. Metallauslauf Radius 90 mm. Auslauflänge 190 mm. Montagebohrung 33 mm. Gewindelänge 46 mm. Farbe chrom. Gewicht 400 g.

**A5 chrom 9971080 129,95**  
**I5 chrom 9996598 147,50**

**Ausführung für LMC / TEC**

Mit Metallauslauf-Radius 75 mm. Auslauflänge 160 mm.

**9970083 129,95**

**Ausführung für Hymer**

Mit Metallauslauf-Radius 75 mm: Evoprene Strahlregler: Auslauflänge 160 cm.

**A5 chrom 9970310 127,50**  
**I5 chrom 9924769 156,50**



**4 DESIGNARMATUR TREND A MIT METALLAUSLAUF**

Mit Mikroschalter und vertikal schwenkbarem Auslauf. Aufgrund der Bauhöhe von 40 mm für den Einbau in Spülbecken mit Glasplatte bestens geeignet.

Auslauflänge 110 mm, nach vorne schwenkbar, Montagebohrung 27 mm, Gewindelänge 29 mm, Gewicht ca. 200 g.

**A3 chrom 9970381 59,50**



**5 DESIGNARMATUR TREND E AT**

Mit Keramikkartusche und Mikroschalter.

Duschanschluss 3/8". Farbe chrom. Montagebohrung 33 mm. Gewindelänge 30 mm. Gewicht ca. 290 g.

**A5 chrom 9970371 94,25**  
**I5 chrom 9927230 156,50**

**SPEZIELL FÜR DETHLEFFS**

Mit Duschanschluss 1/2" und flexiblen Anschlüssen.

**F5 chrom 9970317 84,75**



**6 EINHEBELMISCHER TREND E UT**

Mit Haushaltskeramikkartusche und Mikroschalter.

Schlauchanschluss R 3/8". Montagebohrung 33 mm. Gewindelänge 30 mm. Gewicht ca. 230 g.

**A5 chrom 9971082 83,25**  
**I5 chrom 9922308 93,75**



**7 DESIGNARMATUR TREND E**

Mit herausziehbarer Brause Julia. Auslauf um 90° schwenkbar. Mikroschalter.

Auslauflänge 210 mm. Montagebohrung 36 mm. Gewindelänge 35 mm. Gewicht ca. 890 g.

**A5 chrom 9970370 194,95**



**8 EINHEBELMISCHER TREND ECO**

Mit kurzem, abgewinkeltem Auslauf. Mikroschalter.

Auslauflänge 175 mm. Montagebohrung 33 mm. Gewindelänge 30 mm. „LMC“-flexible Anschlüsse 45° 120 mm UniQuick mit Tülle. Gewicht ca. 300 g.

**Speziell für LMC Fahrzeuge.**  
**A5 chrom 9970086 96,50**



**9 EINHEBELMISCHER TREND A AT**

Mit Mikro-Schalter.

Montagebohrung 27 mm. Farbe Hochglanz-Chrom. Duschanschluss R 1/2". Gewindelänge 30 mm. Gewicht ca. 150 g.

**Ausführung für Bürstner/ Hymer.**

**A3 9971829 53,25**



**10 EINHEBELMISCHER TREND C**

Küchennarmatur mit liegend montierter Haushaltskeramikkartusche.

Auslauflänge 245 mm. Montagebohrung 33 mm. Gewindelänge 29 mm. Gewicht ca. 205 g.

**Speziell für LMC / TEC Fahrzeuge.**

**15 gerade 9970084 87,50**  
**15 gewinkelt 9923997 65,25**



**11 EINHEBELMISCHER TREND CAT**

Badarmatur mit liegend montierter Haushaltskeramikkartusche zum Anschluss eines 1/2" Brauseschlauchs. UniQuick mit Tülle.

Montagebohrung 33 mm. „LMC“-flexible Anschlüsse 45°. Maße 120 mm. Gewindelänge 29 mm. Gewicht ca. 250 g.

**Speziell für LMC / TEC Fahrzeuge.**

**F5 9970082 75,75**



**12 DESIGNARMATUR TREND A**

Mit Schalter und vertikal schwenkbarem Auslauf. Aufgrund der Bauhöhe von 40 mm für den Einbau in Spülbecken mit Glasplatte bestens geeignet.

Auslauflänge 170 mm. Montagebohrung 27 mm. Gewindelänge 30 mm. Gewicht ca. 150 g.

**A5 chrom 9970380 52,95**

## Contur



### 13 EINHEBELMISCHER CONTURS

Hochwertige, galvanisch verchromte Designarmatur mit Keramikkartusche und Mikroschalter.

Auslauflänge 200 mm. Montagebohrung 33 mm. Gewindelänge 46 mm. Höhe 156 mm. Gewicht 320 g.

**A5 chrom 9970320 111,95**



### 14 EINHEBELMISCHER CONTURS HOCH

Speziell für den Küchenbereich. Der hohe Auslauf ist um 360° drehbar. Keramikkartusche. Mikroschalter.

Montagebohrung 33 mm. Auslauflänge 200 mm. Gewindelänge 46 mm. Höhe 186 mm. Gewicht 360 g.

**A5 chrom 9970372 125,50**



### 15 EINHEBELMISCHER CONTUR E

Hochwertige Armatur mit Keramikkartusche und Mikroschalter. Auslauf 360° schwenkbar.

Auslauflänge 165 mm. Montagebohrung 27 mm. Gewindelänge 30 mm. Gewicht 280 g.

**A5 chrom 9970323 105,95**

#### Ausführung für Hymer.

Montagebohrung 33 mm

**A5 chrom 9970321 103,50**

**I5 chrom 9927229 113,50**



### 16 EINHEBELMISCHER CONTURS S90

Mit Keramikkartusche und Mikroschalter.

Auslauflänge 170 mm. Montagebohrung 33 mm. Gewindelänge 46 mm mit Anschlusstüllen. Höhe 290 mm. Gewicht 455 g.

**A5 chrom 9970036 129,95**

## Kama



### 17 EINHEBELMISCHER KAMA UT

Besitzt einen 3/8" Untertischanschluss für einen Brause-schlauch. Mikroschalter.

Montagebohrung 33 mm. Gewindelänge 30 mm. Entleerungsanzeige. Gewicht ca. 230 g.

**F5 chrom 9970305 106,50**



### 18 EINHEBELMISCHER KAMA MIT AUSZIEHBARER BRAUSE JULIA

Der Auslauf ist um 90° drehbar. Der Wasserstrahl ist umstellbar von „Normal“ auf „Duschen“. Mikroschalter.

Auslauflänge 215 mm, Montagebohrung 36 mm, Entleerungsanzeige, Gewindelänge 35 mm. Gewicht ca. 890 g.

**F5 chrom 9970304 165,50**



### 19 EINHEBELMISCHER KERAMIK KAMA MIT HANDBRAUSE DUETT

Der Auslauf ist um 90° drehbar. Der Wasserstrahl ist umstellbar von „Normal“ auf „Duschen“. Mikroschalter.

Auslauflänge 215 mm. Montagebohrung 36 mm. Entleerungsanzeige. Gewindelänge 35 mm. Gewicht ca. 870 g.

**F5 chrom 9931593 187,95**



### 20 EINHEBELMISCHER KAMA

Auslauf ist um 360° drehbar. Mikroschalter.

Auslauflänge 165 mm. Montagebohrung 33 mm. Entleerungsanzeige. Gewindelänge 30 mm. Gewicht ca. 260 g.

**A5 chrom 9970303 103,95**

Montagebohrung 27 mm. Gewindelänge 30 mm.

**A5 chrom 9970301 147,50**

## Style



### 21 EINHEBELMISCHER STYLE 3005

Mit gebogenem Auslauf und Mikroschalter, flexible Anschlüsse.

Auslauflänge 165 mm. Montagebohrung 27 mm. Farbe chrom. Gewindelänge 30 mm. Gewicht ca. 195 g.

#### Ausführung für Bürstner.

**F5 chrom 9971828 51,75**



#### Ausführung für Dethleffs.

Wie Artikel 9971828, jedoch Armaturenkörper und Perlator schwarz.

**F5 chrom / schwarz**

**9970318 51,75**



### 22 EINHEBELMISCHER CARINO

Mit Keramikkartusche und Mikroschalter.

Auslauflänge 165 mm. Montagebohrung 33 mm. Gewindelänge 30 mm. Gewicht 260 g.

**A5 chrom 9971890 82,75**

#### Ausführung für Bürstner.

Mit flexiblen Anschlüssen. Gewindelänge 30 mm.

**F5 chrom 9971830 84,50**

#### Ausführung für Bürstner.

Mit Montagebohrung 27 mm. Gewindelänge 30 mm.

**A5 chrom 9971831 82,75**



### 23 METALL-EINHEBELMISCHER CHARISMA

Die komplett in Messing gefasste Keramikkartusche bürgt für beständige Qualität. Sparsam im Wasserverbrauch! Mikroschalter.

Der Auslauf ist um 360° drehbar. Mit Metallanschlüssen. Entleerungsanzeige. Farbe chrom. Auslauflänge 185 mm. Montagebohrung 30 - 35 mm. Gewindelänge 45 mm. Gewicht ca. 850 g.

**D5 chrom mit Schalter**

**9970302 190,95**

**I5 chrom mit Schalter**

**9927432 190,95**

#### Ausführung für Bürstner.

Ohne Schalter. Mit 400 mm langen Stahlflex Schläuchen.

**H5 chrom 9971835 175,50**

## Cascada



### 24 EINHEBELMISCHER CASCADA CHROM

Hochwertige Badarmatur mit freiem Wasserauslauf, Keramikkartusche, Mikroschalter, flexiblen Anschlüssen UniQuick 250 mm mit Tülle.

Auslauflänge 110 mm. Montagebohrung 33 mm. Gewindelänge 38 mm. Gewicht 250 g.

**A5 chrom 9970373 77,95**



## Twist

**REICH**  
WATER SOLUTIONS



### 1 EINHEBELMISCHER TWIST

Mit Keramikkartusche, reguliert Temperatur und Durchflussmenge. Aufgrund der galvanischen Verchromung leicht zu reinigen. Zur Montage auf einer Arbeitsplatte oder Wand.

Aufbauhöhe nur 40 mm. Montagebohrung 39 mm. Gewindelänge 26 mm. Mit 1/2" Duschanschluss. Gewicht 200 g.

**A5 chrom 9970120 93,25**

**REICH**  
WATER SOLUTIONS



### 2 MISCHBATTERIE TWIST UT

Durch die Feinregulierung der Temperatur und Durchflussmenge sehr sparsam! Die Keramikkartusche und der wasserdichte Mikroschalter sind ohne Ausbau der Armatur von oben zu wechseln. Mit 3/8" Untertischanschluss für einen Brauseschlauch.

Einbauhöhe von nur 40 mm. Montagebohrung 39 mm, Entleerungsanzeige, Gewindelänge 24 mm. Gewicht 170 g.

**A5 chrom 9970773 85,75**

**REICH**  
WATER SOLUTIONS



### 3 EINHEBELMISCHER TWIST AT

Mit Keramikkartusche. Es kann eine Brause mit 1/2" Gewindeanschluss angeschraubt werden. Hochwertiges Kunststoffgehäuse. Mit Mikroschalter.

Einbauhöhe nur 40 mm. Auslauflänge 185 mm. Montagebohrung 39 mm. Gewindelänge 26 mm. Gewicht 220 g.

**Speziell für Bürstner Fahrzeuge. A5 chrom 9971826 95,95**

## Style

**REICH**  
WATER SOLUTIONS



### 4 DESIGNARMATUR STYLE

Mit quer eingebauter Keramikkartusche und wasserdichtem Schalter (IP 67). Auslauf vertikal schwenkbar.

Auslauflänge 175 mm. Bauhöhe 40 mm. Montagebohrung 33 mm. Mit Schalter. Gewindelänge 29 mm. Gewicht ca. 195 g.

**Ausführung für LMC / TEC.**

**F5 chrom 9970081 88,50**

## Deluxe

**REICH**  
WATER SOLUTIONS



### 5 EINHEBELMISCHER DE LUXE

Mit keramischen Dicht- und Regelscheiben. Dreh- und schwenkbares Auslaufrohr. Durch Abziehen des Auslaufrohres kann eine Brause mit 1/2" Gewindeanschluss angeschraubt werden. Mikroschalter.

Einbauhöhe nur 40 mm. Auslauflänge 155 mm. Montagebohrung 27 mm. Gewindelänge 30 mm. Gewicht 160 g.

**A3 chrom/schwarz 9971070 81,50**

**REICH**  
WATER SOLUTIONS



### 6 EINHEBELMISCHER UT

Mit 1/2" Untertischanschluss für einen Brauseschlauch. Die in Messing gefasste Keramikkartusche bürgt für Qualität. Durch die Feinregulierung der Temperatur und Durchflussmenge sehr sparsam!

Montagebohrung 54 mm. Entleerungsanzeige. Mit Mikroschalter. Gewindelänge 24 mm. Gewicht 580 g.

**A5 chrom 9970771 117,50**

## Mix

**REICH**  
WATER SOLUTIONS



Style 2005

### 7 MONO-MIX STYLE 2002 UND 2005

Mit dreh- und schwenkbarem Auslauf und nur einem Bedienungshebel. Druckbeständig bis 3,5 bar.

Auslauflänge 135 mm. Montagebohrung 27 mm. Mit Mikroschalter. Gewindelänge 28 mm. Gewicht 120 g.

**Mono-Mix Style 2002**

**A3 chrom/schwarz 9970450 75,25**

**Mono-Mix Style 2005**

**A3 chrom/schwarz 9970910 74,95**

**REICH**  
WATER SOLUTIONS



### 8 MULTI-MIX DUETT

Mit dreh- und schwenkbarer Brause. Drehweg des Nebelstoffs beträgt nur 90°.

Mit Mikroschalter. Einbauhöhe 38 mm. Auslauflänge 195 mm. Montagebohrung 27 mm. Gewindelänge 28 mm. Gewicht 280 g.

**A3 chrom/schwarz 9970610 90,50**

**REICH**  
WATER SOLUTIONS



### 9 MONO-MIX UT

Untertisch-Mischbatterie mit Einknopfbedienung. Durch Drehung wird die Pumpe eingeschaltet.

Kabellänge 25 cm. Mit 1/2"-Brauseanschluss für Dusch-Set. Montagebohrung 20 mm. Gewindelänge 23 mm. Gewicht 170 g.

**B3 chrom 9971810 80,25**

## Carletta

**REICH**  
WATER SOLUTIONS



### 10 MESSING-MISCHBATTERIE CARLETTA

Besitzt ein Messinggehäuse sowie Messingtüllen und einen Auslauf mit hochwertigem Strahlregler.

Auslauflänge 130 mm. Gewindelänge 24 mm. Schlauchanschluss 10/12 mm. Montagebohrung 18 mm. Anschlussabstand 89 mm. Gewicht 400 g.

**weiß 9970250 110,95**

## Como

**COMET**  
SMART + EQUIPMENT + SOLUTIONS



### 11 EINHEBELMISCHER COMO M3

Mit Microschalter, Auslauf 16,5 cm, 350 mm Nylonflexanschlüsse, 8/10 mm, 1"-Befestigung, Montagebohrung 33 mm. Gewicht 324 g.

**M3 chrom 9957972 69,95**

**COMET**  
SMART + EQUIPMENT + SOLUTIONS



### 12 DUSCHE-EINHEBELMISCHER COMO M3

Mit Microschalter, Duschanschluss 1/2", 350 mm Nylonflexanschlüsse 8/10 mm, 1"-Befestigung. Montagebohrung 33 mm. Gewicht 309 g.

**M3 chrom 9957973 61,50**

## Florenz

**COMET**  
SMART + EQUIPMENT + SOLUTIONS



### 13 DUSCHE-EINHEBELMISCHER FLORENZ KOMPAKT M3 AT

Mit Microschalter, Duschanschluss 1/2", Nylonflexanschlüsse 45°, 270 mm 8/10 mm. Montagebohrung 33 mm. Einbauhöhe 40 mm. Gewicht 176 g.

**M3 mattschwarz 9957957 44,75**

**COMET**  
SMART + EQUIPMENT + SOLUTIONS



### 14 UNTERTISCH-EINHEBELMISCHER FLORENZ KOMPAKT M3 UT

Mit Microschalter, Z: Nylonflexanschlüsse 350 mm 8/10 mm, A: Nylonflexanschlüsse 350 mm 3/8"-ausen. Montagebohrung 33 mm. Einbauhöhe 40 mm. Gewicht 213 g.

**M3 mattschwarz 9957958 50,95**



## Arona



### 15 EINHEBELMISCHER FLORENZ DESIGN ARONA

Montagebohrung 33 mm. Nylonflexschläuche 350 mm, 8 / 10 mm. Maße 89 x 40 mm (B x H). Gewicht 270 g.

**M3 chrom 9960792 70,50**



### 16 AUTOMATIK-MISCHER ARONA

Druckwasserbeständig bis 1,5 bar.

Montagebohrung 27 mm. Gewindelänge 35 mm. Auslauflänge 160 mm. Gewicht 221 g.



**O1,5 weiß/chrom 9923355 32,95**  
**O1,5 chrom 9923353 44,50**  
**O1,5 schwarz/chrom 9975188 27,50**

Auslauflänge 100 mm.

**O1,5 schwarz/chrom 9975189 26,95**

## Modena



### 17 EINHEBELMISCHER MODENA

Moderne Kunststoffarmatur mit schwenkbarem Auslauf und hochwertiger Keramikkartusche.

Druckbeständig bis 3 bar. Montagebohrung 33 mm. Gewindelänge 40 mm. Auslauflänge 160 mm. Gewicht 350 g.

**M3 chrom 9931985 72,50**

**M3 mattschwarz 9957956 69,75**

## Capri



### 18 EINHEBELMISCHER CAPRI MIT MICROSCHALTER

Qualitativ hochwertige Kunststoffarmatur. Auslauf schwenkbar um 120°. Mit Keramikkartusche und ausschraubbarem Wasserauslass zum Reinigen und Kalk entfernen.

Aufbauhöhe 16 cm. Max. Druck 3 bar. Nylonflexschläuche. Montagebohrung 33 mm. Gewindelänge 40 mm. Gewicht 370 g.

**M3 chrom 9981479 75,95**

**M3 mattschwarz 9975193 74,25**



### 19 AUTOM. EINHEBELMISCHER CAPRI KOMPAKT

Diese Armatur ist der „kleine Bruder“ vom Erfolgsmodell Capri.

Auslauflänge 170 mm. Nylonflexschläuche. Montagebohrung 33 mm. Gewindelänge 40 mm. Gewicht 370 g.

**M3 chrom 9982919 57,25**

**M3 mattschwarz 9975194 67,75**



### 20 AUTOM. EINHEBELMISCHER CAPRI

Mit ausziehbare Dusche. Schlauchlänge ausgezogen 125 cm.

Nylonflexschläuche. Montagebohrung 33 mm. Gewindelänge 40 mm. Gewicht 580 g.

**M3 chrom 9927196 81,95**

**M3 mattschwarz 9957955 103,50**



### 21 AUTOM. EINHEBELMISCHER CAPRI

Mit ausziehbarem Auslauf. Nylonflexschläuche. Montagebohrung 33 mm. Gewindelänge 40 mm. Gewicht 530 g.

**M3 chrom 9970307 92,95**

## Florenz



### 22 AUTOMATIK-EINHEBELMISCHER FLORENZ

Mit Keramikkartusche und wasserdichtem Schalter.

Einbauhöhe 40 mm. Nylonflexanschlüsse 8/10 mm. Montagebohrung 33 mm. Gewindelänge 35 mm. Auslauflänge 150 mm. Gewicht 250 g.

**M3 chrom 9970690 60,50**

**Speziell für Dethleffs Fahrzeuge. M3 chrom 9970527 62,75**



### 23 EINHEBELMISCHER FLORENZ KOMPAKT

Auslauflänge 170 mm. Nylonflexschläuche Ø 10 mm. Montagebohrung 33 mm. Gewindelänge 35 mm. Gewicht 210 g.

**M3 chrom 9970038 60,50**

**M3 mattschwarz 9975191 64,95**



### 24 EINHEBELMISCHER FLORENZ

Mit Auslauf 170 mm, Griff Finger.

Nylonflexschläuche. Montagebohrung 33 mm. Gewindelänge 35 mm. Gewicht 250 g.

**M3 chrom 9970329 58,75**



### 25 EINHEBELMISCHER FLORENZ SIENNA

Mit Auslauf Sienna, Griff Sienna.

Nylonflexschläuche. Montagebohrung 33 mm. Gewindelänge 35 mm. Auslauflänge 170 mm. Gewicht 235 g.

**M3 chrom 9970331 61,75**



### 26 EINHEBELMISCHER FLORENZ AT

Ohne Auslauf, dafür mit ½" Duschanchluss.

Nylonflexschläuche. Montagebohrung 33 mm. Gewindelänge 35 mm. Gewicht 210 g.

**M3 chrom 9982923 50,95**

## Stilo



### 27 MESSING-EINHEBELMISCHER STILO

Dichtung mit Keramikscheiben, bis 10 bar. Auslauf 360° schwenkbar.

Metallflexschläuche 250 mm mit 10 mm Tüllen. Für 32 mm Montagebohrung. Inklusive Befestigungsset. Auslauf 120 mm. Gewicht 720 g.

**M3 chrom 9980597 78,95**



### 28 MESSING-EINHEBELMISCHER STILO

Auslauf 210 mm. Gewicht 820 g.

**M3 chrom 9980607 92,75**



### 29 MESSING-EINHEBELMISCHER STILO – DUSCHANSCHLUSS ½"

Ohne Auslauf. Anschluss ½" für Duschschauch, nicht schwenkbar.

Gewicht 595 g.

**M3 chrom 9980598 80,50**

## Samba



**REICH**  
WATER SOLUTIONS

### 1 EINHEBELMISCHER SAMBA

Mit Keramikkartusche.  
Inkl. Mikroschalter. Auslauflänge 185 mm. Montagebohrung 39 mm. Gewindelänge 26 mm. Gewicht ca. 240 g.

**A3 chrom 9971891 91,95**

## Pelikan



**REICH**  
WATER SOLUTIONS

### 2 EINHEBELMISCHER PELIKAN

Mit 360° schwenkbarem Auslauf und Keramikkartusche, ohne Ausbau tauschbar.  
Inkl. Mikroschalter. Auslauflänge 155 mm. Montagebohrung 33 mm. Max. Druck 5 bar. Schaltleistung 4 A. Kabellänge 600 mm. Farbe chrom. Gewindelänge 30 mm. Gewicht ca. 315 g.

**A5 chrom 9971840 121,95**

**REICH**  
WATER SOLUTIONS

### 3 EINHEBELMISCHER PELIKAN MIT AUSZIEHBARER BRAUSE JULIA

Haushaltskeramikkartusche.  
Inkl. Mikroschalter. Auslauflänge 205 mm. Montagebohrung 36 mm. mit Kabelschuh. flexible Anschlüsse. 5 bar. Gewindelänge 30 mm. Gewicht ca. 890 g.

**Ausführung für Hymer. F5 hochglanz- 9970313 166,50 chrom**

## Deluxe



**REICH**  
WATER SOLUTIONS

### 4 MISCHBATTERIE DELUXE

Inkl. Mikroschalter. Auslauflänge 160 mm. Montagebohrung 2 x 20 mm. Gewindelänge 20 mm. Lochabstand 75 mm. Gewicht ca. 146 g.

**A3 mattnickel 9970390 74,95**

## Roma



**COMET**  
SMART EQUIPMENT SOLUTIONS

### 5 EINHEBELMISCHER ROMA MIT AUSZIEHBARER DUSCHE LONDON

Ausziehbarer Dusche ca. 30° schwenkbar.

Gewindelänge 30 mm, Montagebohrung 33 mm. Auslauflänge 235 mm. Gewicht 789 g.

**Speziell für Dethleffs Fahrzeuge.**

**Q3 chrom 9970524 111,50**



**COMET**  
SMART EQUIPMENT SOLUTIONS

### 6 EINHEBELMISCHER ROMA

Gewindelänge 30 mm, Montagebohrung 33 mm. Auslauflänge 170 mm. Gewicht 364 g.

**M3 chrom 9970306 61,50**



**COMET**  
SMART EQUIPMENT SOLUTIONS

### 7 AUTOMATIK-EINHEBELMISCHER ROMA

Mit herausziehbarer Dusche.  
Gewindelänge 30 mm, Montagebohrung 33 mm. Auslauflänge 215 mm. Gewicht ca. 720 g.

**Q3 weiß 9970533 89,50  
Q3 chrom 9970534 99,25**




**COMET**  
SMART EQUIPMENT SOLUTIONS

### 8 AUTOMATIK-EINHEBELMISCHER ROMA

Mit Keramikkartusche.  
Inkl. Mikroschalter. Gewindelänge 30 mm, Montagebohrung 33 mm. Duschanschluss 1/2". Gewicht 300 g.

**M3 weiß 9970537 51,95  
M3 chrom 9970538 54,75**



**COMET**  
SMART EQUIPMENT SOLUTIONS

### 9 AUTOMATIK-EINHEBELMISCHER ROMA

Gewicht ca. 296 g.

a) Auslauf **9970535 65,25**  
170 mm, M3 chrom

b) Auslauf **9970536 66,25**  
240 mm, M3 chrom

## Lucca



**COMET**  
SMART EQUIPMENT SOLUTIONS

### 10 EINHEBELMISCHER LUCCA

Ausschraubbarer Wasserauslass. Druckwasserbeständig bis 3 bar.  
Gewindelänge 40 mm. Montagebohrung 33 mm. Auslauflänge 164 mm. Gewicht ca. 501 g.

**M3 rund 9923356 99,25  
M3 oval 9957971 96,75**

**barwig**



### 11 MISCHBATTERIE MIT SCHLTAUTOMATIK

Armatur mit keramischen Dichtscheiben. Druckfest bis 3 bar, besonders für Druckwasserpumpen (z. B. Shurflo) geeignet. Wassermenge feinregulierbar.

Inkl. Mikroschalter. Gewindelänge 25 mm. Bohrung 20 mm. Auslauflänge 125 mm jedoch als Mischer. Auslauflänge 160 mm.

**A3 weiß 9947650 48,75**

**barwig**



### 12 EINHEBELMISCHER WATER-MIX

Praktische Warm- und Kaltwasser-Mischarmatur. 110°-Hebel-Schwenkbereich. Durch Heben und Drehen des Steuerknopfes wird Wassermenge und Temperatur reguliert.

Schaltleistung 15 A, Druck max. 5 bar. Mit Schaltautomatik. Gewindelänge 34 mm.

**A3 9947670 42,50**

## London



**COMET**  
SMART EQUIPMENT SOLUTIONS

### 13 AUTOMATIK-MISCHER LONDON

Wie Art. 14.

Gewindelänge 25 mm. Montagebohrung 27 mm. Gewicht ca. 127 g.

**O1,5 weiß 9970883 23,50**

**O1,5 chrom/schwarz 9970884 27,75**

**O1,5 chrom/weiß 9970885 27,75**

**O1,5 schwarz / mattvernickelt 9960157 23,50**



schwarz / mattvernickelt

### 14 AUTOMATIK-WASSERHAHN LONDON

Klassischer Wasserhahn zur Montage unter der Spülen-Abdeckung.

Inkl. Mikroschalter. Auslauflänge 170 mm. Gewindelänge 25 mm. Montagebohrung 22 mm. Gewicht ca. 113 g.

**N1,5 weiß 9970880 19,95**

**N1,5 chrom/schwarz 9970881 24,25**

**N1,5 chrom/weiß 9970882 24,25**



chrom/schwarz



weiß



chrom/schwarz



schwarz / mattvernickelt

**COMET**  
SMART EQUIPMENT SOLUTIONS

### 15 AUTOMATIK-WASSERHAHN LONDON AT

Duscheanschluss 1/2". Gewindelänge 25 mm. Montagebohrung 22 mm. Gewicht ca. 92 g.

**N1,5 weiß 9970886 18,50**

**N1,5 chrom/schwarz 9970887 19,50**

**N1,5 schwarz / mattvernickelt 9960156 22,50**


# Novo Super



## 16 AUTOMATIKWASSERHAHN NOVO SUPER

Fein regulierbare Wassermenge, heißwasserbeständig bis 1,5 bar. Auslauf schwenkbar. Für waagerechte, schräge oder senkrechte Montage.

Auslauflänge 125 mm. Gewindelänge 24 mm. Montagebohrung 17 mm. Gewicht 72 g.



Farbe	smoky cream	schwarz / chrom	weiß	braun / beige	hellgrau / dunkelgrau
Anschluss	<b>N1,5</b>	<b>N1,5</b>	<b>N1,5</b>	<b>N1,5</b>	<b>N1,5</b>
Art.-Nr.	<b>9970480</b>	<b>9931984</b>	<b>9970470</b>	<b>9971820</b>	<b>9970325</b>
Preis	<b>17,50</b>	<b>17,50</b>	<b>17,75</b>	<b>17,50</b>	<b>17,50</b>



## 17 WASSERHAHN COMPACT

Formschöne Armatur mit keramischen Dichtscheiben. Druckfest bis 3 bar. Wassermenge feinregulierbar, Auslauf dreh- und schwenkbar. Zur waagerechten, schrägen oder senkrechten Montage.

Gewindelänge 25 mm. Bohrung 20 mm. Mit Mikroschalter. Auslauflänge 125 mm.

<b>A3 braun</b>	<b>9947620</b>	<b>24,75</b>
<b>A3 weiß</b>	<b>9947630</b>	<b>24,75</b>



## 18 WASSERHAHN STANDARD

Inkl. Mikroschalter. Auslauflänge 160 mm.

<b>A3 braun</b>	<b>9947700</b>	<b>20,50</b>
<b>A3 weiß</b>	<b>9947710</b>	<b>20,50</b>

## Deluxe



## 19 WASSERHAHN DELUXE

Mit dreh- und schwenkbarem Auslauf. Druckbeständig bis maximal 3 bar.

Inkl. Mikroschalter. Anschlussstutzen 200 mm. Auslauflänge 145 mm. Montagebohrung 20 mm. Gewindelänge 20 mm. Gewicht ca. 90 g.

<b>A3 mattnickel</b>	<b>9971750</b>	<b>42,95</b>
----------------------	----------------	--------------



## 20 AUTOMATIK-WASSERHAHN ARONA

Auslauf 16 cm, T: 8/10 mm, 45°. Montagebohrung 22 mm. Gewindelänge 35 mm. Gewicht 150 g.

<b>O1,5 weiß/chrom</b>	<b>9960794</b>	<b>32,95</b>
<b>O1,5 voll verchromt</b>	<b>9960793</b>	<b>38,25</b>

## Carletta



## 21 MESSING-WASSERHAHN CARLETTA

Besitzt ein Messinggehäuse sowie eine Messingtülle und einen Auslauf mit hochwertigem Strahlregler.

Auslauflänge 130 mm. Schlauchanschluss 10/12 mm. Gewindelänge 24 mm. Gewicht ca. 230 g.

<b>weiß</b>	<b>9970280</b>	<b>74,95</b>
-------------	----------------	--------------



## 22 CARLETTA-DUSCHOMAT

Integriertes Messingventil. Bei Warmwasser ist lediglich der Vormischer Carletta vorzuschalten (bitte extra bestellen). Mit 1,5 m Metall-Sicherheits-schlauch. Inklusive Wandhalter.

Inkl. Mikroschalter. Schlauchanschluss 10/12 mm. Auslauflänge 190 mm. Gewindelänge 25 mm. Gewicht ca. 570 g.

<b>A5 weiß</b>	<b>9970309</b>	<b>190,50</b>
----------------	----------------	---------------



## 23 VORMISCHER CARLETTA

Für Carletta-Duschomat.

Schlauchanschluss 10/12 mm. Gewindelänge 24 mm. Gewicht ca. 316 g.

<b>A5 weiß</b>	<b>9971580</b>	<b>69,75</b>
----------------	----------------	--------------



## 24 AUTOMATIKSCHALTER FÜR CARLETTA ARMATUREN

Ermöglicht das verwenden der Carletta Armaturen im Betrieb mit Tauchpumpen.

Gewindelänge 25 mm. Gewicht ca. 80 g.

<b>9971980</b>	<b>42,50</b>
----------------	--------------

## Mono



## 25 WASSERHAHN MONO

Mit keramischen Dicht- und Regelscheiben, mit hochwertigem Kunststoffgehäuse. Einbauhöhe nur 40 mm. Dreh- und schwenkbares Auslaufrohr. Passend für fast alle handelsüblichen abdeckbaren Spülen.

Inkl. Mikroschalter. Auslauflänge 155 mm. Montagebohrung 20 mm. Gewindelänge 28 mm.

<b>A3 chrom</b>	<b>9970660</b>	<b>50,25</b>
-----------------	----------------	--------------

## Style



## 26 WASSERHAHN STYLE 2002 UND STYLE 2005

Mit dreh- und schwenkbarem Auslauf. Der Drehweg des Knebels beträgt nur 90°.

Inkl. Mikroschalter. Einbauhöhe 38 mm. Auslauflänge 135 mm. Montagebohrung 20 mm. Gewindelänge 25 mm.

### Style 2002

<b>A3 chrom/schwarz</b>	<b>9970260</b>	<b>42,50</b>
-------------------------	----------------	--------------

### Style 2005

<b>A3 chrom</b>	<b>9970790</b>	<b>43,95</b>
-----------------	----------------	--------------



## 27 WASSERHAHN COMO M3

Aut.-Wasserhahn COMO, Auslauf 16 cm, NFL 350 mm 8/10 mm, 1"-Befestigung Gewicht ca. 293 g.

<b>M3 chrom</b>	<b>9957974</b>	<b>70,75</b>
-----------------	----------------	--------------



**1 DUSCHE CORA**  
Mit Kalkstopdüsen.  
Anschluss ½".

mattschwarz **9957959 7,70**



**2 DUSCHE CRETA**  
Mit Kalkstopdüsen.  
Anschluss ½".

mattschwarz **9957962 21,75**



**3 DUSCHE STILO**  
Mit Kalkstopdüsen.  
Anschluss ½".

mattschwarz **9957963 21,75**



**4 DUSCHE VALERIA**  
Mit Kalkstopdüsen.  
Anschluss ½".

mattschwarz **9957964 23,75**



**5 DUSCHSET JULIA**  
Besteht aus dem Brauseauslauf JULIA, 1,5 m hochwertigem Metall-Brauseschlauch sowie der Halterung „Konus“. Verstellbar von „Strahl“ auf „Duschen“. Besonders leicht von Kalk zu befreien. Montagebohrung 27 mm. Gewicht 400 g.

schwarz **9984607 95,50**  
chrom/anthrazit **9960787 83,75**



**6 DUSCHSET DUETT KONUS**  
Handbrause mit Zweiwege-Ventil. Mit 45°-Rosette und Standard-Konusaufnahme ½" sowie einem flexiblen 1,5 m Schlauch. Passt zu Mischbatterie Keramik UT und Mono-Mix. Montagebohrung 27 mm. Farbe chrom. Auslauflänge 230 mm. Anschluss ½". Gewindelänge 30 mm.

chrom **9970430 87,25**



**7 DUSCHSET TREND E**  
Mit Rosette 45° und Agraff-Metallbrauseschlauch 1,5 m. R ½" Konusmutter und R ¾" Rändelmutter. Geeignet bis 6 bar. Montagebohrung 27 mm. Auslauflänge 235 mm. Gewindelänge 30 mm.

**Ausführung für Hymer.**  
chrom **9970431 87,25**



**8 DUSCHSET DE LUXE**  
Die Handbrause hat ein Dreiwege-Ventil. Die Wassermenge ist regulierbar. Der Strahlregler ist abschraubbar. Anschluss ½". Auslauflänge 180 mm. Gewindelänge 30 mm.

chrom matt **9970466 76,95**  
weiß **9970465 67,95**



**9 DUSCHKOPF TREND E**  
Die gummierten Strahlregler sind leicht von Kalk und Ablagerungen zu reinigen.

Galvanisch verchromt. Mit Anschluss R ½". Gewindelänge 10 mm.  
chrom **9971836 46,95**



**10 HANDBRAUSE JULIA**  
Passt auf Standard Wohnmobil/Wohnwagen-Duschschläuche mit R ½"-Anschluss.

schwarz **9984608 40,50**  
chrom/anthrazit **9997958 33,95**



**11 DUSCHKOPF DUETT**  
Zur Verwendung mit allen Brauseschläuchen mit R ½"-Anschluss. Gewindelänge 9 mm.

chrom **9971834 30,95**



**12 DUSCHKOPF ½"**  
Der gebündelte, großflächige Strahl trifft mehr Körperoberfläche als herkömmliche Duschen. Sparsamer Wasserverbrauch, selbstreinigende Düsen. Lieferung ohne Schlauch. Farbe chrom.

**9971760 30,25**



**13 HANDBRAUSE NOVO**  
Passend für Roma mit Duschanschluss ½" in Verbindung mit Sanflex-Brauseschlauch. Verstellbare/r Strahl/Brause.

Anschluss R ½". Material Chrom/Kunststoff. Gewicht 115 g.

**Speziell für Dethleffs Fahrzeuge.**  
**9970528 17,95**



**14 KOMBI STELLBRAUSE MIT WINKEL**  
Stellbrause mit Kombi-Brausekopf (Perlator/Brause).

Material Kunststoff. Farbe weiß. ½" Gewinde ohne Winkel, ¾" Gewinde mit Winkel.

weiß **9943704 51,50**



**15 KUNSTSTOFFSTELLBRAUSE**

½" Gewinde ohne Winkel, ¾" Gewinde mit Winkel.

weiß **9930006 16,95**




**16 WANDANSCHLUSSSTÜCK KOMPAKT**

Wanddurchgang 90° Gewinde ½" - ½".

mattschwarz **9957967 14,95**

**REICH**  
WATER SOLUTIONS**17 BRAUSESCHLAUCH**1,5 m lang. Mit Konusmutter R 1/2".  
Anschluss 1/2".

schwarz	<b>9984609</b>	<b>44,50</b>
Grundpreis pro 1 Meter = 29,68		
chrom	<b>9971847</b>	<b>39,95</b>
Grundpreis pro 1 Meter = 26,65		

**COMET**  
SMART EQUIPMENT SOLUTIONS**18 SANFLEX-BRAUSESCHLAUCH**

Er ist hochflexibel und reißfest.

Material Kunststoff. Länge 1,5 m.  
Anschluss 3/8", Überwurfmutter x Konus 1/2" mit Dichtung.

<b>9971800</b>	<b>25,95</b>
Grundpreis pro 1 Meter = 17,31	
Anschluss 1/2", Überwurfmutter x Konus 1/2" ohne Dichtung.	

<b>9971801</b>	<b>23,25</b>
Grundpreis pro 1 Meter = 15,51	

**COMET**  
SMART EQUIPMENT SOLUTIONS**19 GLIEDERSCHLAUCH**Mit Konusmutter 1/2". Länge 1,5 m.  
Anschluss 1/2".

mattschwarz	<b>9957969</b>	<b>32,95</b>
Grundpreis pro 1 Meter = 21,98		

**COMET**  
SMART EQUIPMENT SOLUTIONS**20 PVC-SCHLAUCH**Mit Konusmutter 1/2". Länge 1,5 m.  
Anschluss 1/2".

mattschwarz	<b>9957968</b>	<b>21,50</b>
Grundpreis pro 1 Meter = 14,34		

**REICH**  
WATER SOLUTIONS**21 DUSCHSET DUETT STANDARD**Die Handbrause hat ein Zweige-  
Ventil. Die Wassermenge  
ist regulierbar. Montageboh-  
rung 27 mm.

Anschluss 1/2".

<b>9970900</b>	<b>66,75</b>
----------------	--------------

**Maximex****22 WASHBECKEN-DUSCHE MIT DUO WANDHAKEN**Passend für die gängigsten  
Wasserhähne. Inklusive Wand-  
halterung.Material Brausekopf Edelstahl mit  
Anti-Kalk-Noppen, Schlauch Edel-  
stahl, ABS-Kunststoff.

silber 1,5 m	<b>9931834</b>	<b>29,95</b>
--------------	----------------	--------------

**Maximex****23 WASHBECKEN-DUSCHE**Passend für Wasserhähne mit  
einem Durchmesser bis zu  
22,4 mm.

Material Kunststoff.

weiß 1,15 m	<b>9931833</b>	<b>10,00</b>
-------------	----------------	--------------

**REICH**  
WATER SOLUTIONS**24 HALTER TREND E**

Wand- und Deckenhalter.

Farbe schwarz. Material Kunststoff.

Gewicht 120 g.

<b>9984606</b>	<b>27,95</b>
----------------	--------------

**COMET**  
SMART EQUIPMENT SOLUTIONS**25 WANDHALTER KLEIN**Duscheaufnahme 1/2"-Konus, Länge  
44 mm; Ø 34 mm.

mattschwarz	<b>9957965</b>	<b>3,10</b>
-------------	----------------	-------------

**COMET**  
SMART EQUIPMENT SOLUTIONS**26 WANDHALTER STILO**Duscheaufnahme 1/2"-Konus, Länge /  
Ø 100 mm / 35 mm.

mattschwarz	<b>9957966</b>	<b>4,00</b>
-------------	----------------	-------------

**COMET**  
SMART EQUIPMENT SOLUTIONS**27 DUSCHSTANGE SIENNA**

Halterung verstellbar

Länge 61 cm.

mattschwarz	<b>9957970</b>	<b>29,25</b>
-------------	----------------	--------------

**WENKO****28 DUSCHKOPFHALTER FIORINA MAGIC-LOC**Farbe chrom. Material Kunststoff.  
Abdeckung Magic-Lock: ABS. Maße  
6 x 8 x 9 cm (B x H x T). Gewicht 68 g.

<b>9984247</b>	<b>23,95</b>
----------------	--------------

**WENKO****29 DUSCHKOPFHALTER OSIMO STATIC-LOC**Farbe Pad: silber, Halter: chrom.  
Material Pad: PET, Halter: ABS.  
Maße 9,5 x 6,2 cm (Ø x H). Neigungs-  
winkel 45°. Gewicht 68 g.

<b>9984361</b>	<b>18,95</b>
----------------	--------------



**CASTAGNARI...**

**1 WASCHECKEN HALBOVAL**

Halbovaleres Waschecken aus Ocritech mit Druckablauf.

Maße 35 x 11 x 26 cm (B x H x T). Gewicht 0,7 kg.

weiß matt  
schwarz/weiß matt

**9957917 115,50**  
**9957918 129,95**



**CASTAGNARI...**

**2 WASCHECKEN RUND**

Rundes Waschecken aus Ocritech mit Druckablauf.

Maße 30 x 11 cm (Ø x H). Gewicht 0,7 kg.

weiß matt  
schwarz/weiß matt

**9957919 129,50**  
**9957921 141,95**



**CARYSAN®**

**3 WASCHECKEN TIEF**

Zum Einbau in die Arbeitsplatte.

Farbe reinweiß. Material Polystyrol.  
Maße 642 x 160 x 343 mm (B x H x T).  
Gewicht 0,95 kg.

**9970020 68,50**



**CARYSAN®**

**4 WASCHECKEN**

Beliebig kürzbar.

Farbe reinweiß. Material Polystyrol.  
Maße 895 x 110 x 310 mm  
(B x H x T). Gewicht 1 kg.

**9970140 67,95**



**CARYSAN®**

**5 EINLEGEMULDE**

Farbe reinweiß. Material Polystyrol.  
Maße 480 x 130 x 328 mm (B x H x T).  
Gewicht 0,49 kg.

**9970190 63,25**



**CARYSAN®**

**6 ECKWASCHECKEN**

Farbe reinweiß. Material Polystyrol.  
Maße 438 x 125 x 438 mm (B x H x T).  
Gewicht 0,73 kg.

**9970160 63,95**



**CARYSAN®**

**7 ECKWASCHECKEN**

Farbe reinweiß. Material Polystyrol.  
Maße 415 x 160 x 415 mm  
(B x H x T). Gewicht 0,73 kg.

**9970210 59,95**



**CARYSAN®**

**8 KLAPPWASCHECKEN**

Farbe reinweiß. Material Polystyrol.  
Maße hochgeklappt 523 x 340  
x 160 mm (B x H x T). Maße ausgeklappt 523 x 175 x 305 mm (B x H x T).  
Gewicht 0,98 kg.

**9970150 92,25**



**CARYSAN®**

**9 DUSCHWANNE**

Farbe reinweiß. Material Polystyrol.  
Maße 675 x 110 x 675 mm (B x H x T).  
Gewicht 1,9 kg.

**9970270 83,25**



**Can**


**10 EDELSTAHLBECKEN**

Ohne Ablauf.  
Passender Ablauf 9933768.

Maße 290 x 120 mm (Ø x T).

Gewicht 0,6 kg.

**9933767 84,75**



**Can**

**11 GLASBECKEN**

Zur Montage in Bad oder Küche auf die Arbeitsplatte. Bitte beachten: Zur Montage wird unbedingt der Ablauf 9933772 benötigt!

Maße ca. 280 x 125 mm (Ø x T).  
Gewicht ca. 2,1 kg.

**9933771 114,95**



**Can**

**12 ABLAUF**

Passend für Glasbecken. Mit Druckverschluss Siphon. Anschluss 1 1/4". (Schlauchadapter optional 9918097).

**9933772 45,75**



**Can**

**13 ABLAUF MIT STÖPSEL**

90° gewinkelt, für 20 mm und 25 mm Rohr-/Schlauchanschluss. Passend für CAN - Einbaubecken.

**9933768 11,25**

**14 SCHLAUCHADAPTER**

(o. Abb.)

1 1/4" auf 25 mm gerade.

**9918097 13,95**

Passende Siphons für die Pos. 15 - 23  
 finden Sie auf der Seite xxx.

**15 ECKWASCHBECKEN ABLAGE RECHTS**

 Farbe reinweiß. Material Polystyrol. Maße 840 x 160 x 375 mm (B x H x T),  
 Ausschnittsmaß 425 x 265 mm (B x T). Ablagenbreite 170 mm. Gewicht 1,95 kg.

**9970203 62,95**

**16 ECKWASCHBECKEN ABLAGE LINKS**

 Farbe reinweiß. Material Polystyrol. Maße 840 x 160 x 375 mm (B x H x T).  
 Ausschnittsmaß 425 x 265 mm (B x T). Ablagenbreite 170 mm. Gewicht 1,95 kg.

**9970205 62,95**

**17 ECKWASCHBECKEN MINI**

 Farbe weiß-glänzend. Material Polystyrol. Maße 345 x 116 x 345 mm  
 (B x H x T). Ausschnittsmaß 340 x 165  
 mm (B x T). Gewicht 0,45 kg.

**9970201 47,75**

**18 ECKWASCHBECKEN MAXI**

 Farbe weiß-glänzend. Material Polystyrol. Maße 420 x 170 x 420 mm  
 (B x H x T). Ausschnittsmaß 420 x 270  
 mm (B x T). Gewicht 0,64 kg.

**9977886 63,25**

**19 EINLEGEMULDE MINI RUND**

Zum Einbau in eine Arbeitsplatte.

 Farbe weiß-glänzend. Material Polystyrol. Maße 290 x 120 mm  
 (Ø x T). Ausschnittsmaß 230 mm (Ø).  
 Gewicht 0,26 kg.

**9970213 45,50**

**20 EINLEGEMULDE RUND**

Zum Einbau in eine Arbeitsplatte.

 Farbe weiß-glänzend. Material Polystyrol. Maße 360 x 140 mm  
 (Ø x T). Ausschnittsmaß 300 mm (Ø).  
 Gewicht 0,29 kg.

**9970206 58,95**

**21 EINLEGEMULDE OVAL**

Zum Einbau in eine Arbeitsplatte.

 Farbe weiß-glänzend. Material Polystyrol. Maße  
 510 x 350 x 150 mm (B x H x T). Ausschnittsmaß 420  
 x 260 mm (B x T). Gewicht 0,9 kg.

**9943705 52,25**

**22 EINLEGEMULDE MINI OVAL**

Zum Einbau in eine Arbeitsplatte.

 Farbe weiß-glänzend. Material Polystyrol. Maße 450 x 275 x 150 mm (B x H x T).  
 Ausschnittsmaß  
 380 x 200 mm (B x T). Gewicht 0,37 kg.

**9970215 46,95**

**23 EINLEGEMULDE MINI RECHTECKIG**

Zum Einbau in eine Arbeitsplatte.

 Farbe weiß-glänzend. Material Polystyrol. Maße  
 350 x 120 x 280 mm (B x H x T). Ausschnittsmaß 290  
 x 220 mm (B x T). Gewicht 0,36 kg.

**9917028 66,50**

**24 EDELSTAHL EINLEGEMULDE RUND**

Mit Ablaufgarnitur. Zum Einbau in eine Arbeitsplatte.

 Maße 295 x 120 mm (Ø x T). Ausschnittsmaß 260  
 mm. Mit Ablaufgarnitur = Tiefe 150 mm + Ablauf-  
 garnitur 52 mm. 90° abgewinkelt für Schlauch  
 25 mm mit Stopfen und Edelstahlsieb. Gewicht  
 0,66 kg.

**9970217 92,95**

**25 EDELSTAHL EINLEGEMULDE RUND**

Mit Ablaufgarnitur. Zum Einbau in eine Arbeitsplatte.

 Maße 335 x 150 mm (Ø x T). Ausschnittsmaß 300  
 mm. Mit Ablaufgarnitur = Tiefe 180 mm + Ablauf-  
 garnitur 52 mm. 90° abgewinkelt für Schlauch  
 25 mm mit Stopfen und Edelstahlsieb. Gewicht  
 0,84 kg.

**9970218 102,50**

**26 WASSER-SET FÜR MODUCAMP**

 Alle wasserführenden Teile entsprechen  
 der DIN 2001-2. Einfache elektrische Ver-  
 bindung durch farbcodierte Stecker.

 Lieferumfang Hahn, Waschbecken, 12 V Tauch-  
 pumpe, Adapterplatte für ModuCamp, sowie Vor-  
 bereitung für Zu- und Ablauf aus und in Weithals-  
 kanister DIN 96 bis 19 Liter. Gewicht 1,16 kg.

**9943013 141,50**



Speziell für Dethleffs  
Fahrzeuge

Speziell für Dethleffs  
Fahrzeuge

Modell	Volt DC	Stromstärke	l/min	Förderhöhe	Druck	Watt	Maße (Ø x Höhe)	Ausstattung	Art.-Nr.	Preis
1 <b>Elegant</b>	12	max. 2 A	10	max. 5,5 m	0,55 bar	15-24	38 x 104 mm	Kabellänge 1 m, Trockenlaufsicher bis zu 30 min	<b>9972022</b>	<b>17,95</b>
2 <b>VIP</b>	12	max. 1,8 A	16	max. 6,5 m	0,65 bar	10-20	48 x 123 mm	Kabellänge 1 m, Trockenlaufsicher bis zu 30 min	<b>9972040</b>	<b>22,25</b>
3 <b>Ocean</b>	12	max. 5 A	21	max. 15m	1,5 bar	45-60	48 x 124 mm	Kabellänge 1 m, Trockenlaufsicher bis zu 30 min	<b>9970328</b>	<b>32,50</b>
4 <b>Elegant</b>	24	max. 1 A	10	max. 5 m	0,5 bar	15-25	38 x 104 mm	Kabellänge 1 m, Trockenlaufsicher bis zu 30 min	<b>9970327</b>	<b>17,75</b>
5 <b>Lux-Plus</b>	12	max. 4 A	19	max. 8,5 m	0,85 bar	30-47	65 x 141 mm	Kabellänge 1 m, Trockenlaufsicher bis zu 30 min	<b>9972020</b>	<b>22,25</b>
6 <b>VIP-Plus</b>	12	max. 3,8 A	20	max. 11 m	1,1 bar	35-45	48 x 123 mm	Kabellänge 1 m, Trockenlaufsicher bis zu 30 min	<b>9972042</b>	<b>22,95</b>
7 <b>VIP-Plus</b>	24	max. 1,7 A	18	max. 10 m	1 bar	25-45	48 x 123 mm	Kabellänge 1 m, mit Entlüftungsstutzen	<b>9923357</b>	<b>28,95</b>
8 <b>VIP-Plus</b>	24	max. 1,7 A	16	max. 10 m	1 bar	25-45	48 x 123 mm	Kabellänge 1 m, mit entlüftetem Rückschlagventil und Filter	<b>9923358</b>	<b>30,50</b>
9 <b>Lux</b>	12	max. 2 A	15	max. 6,5 m	0,65 bar	20-35	65 x 125 mm	zusätzlich Sieb und automatische Entlüftung	<b>9970525</b>	<b>22,95</b>
10 <b>VIP Inline</b>	12	max. 1,8 A	16	max. 6 m	0,6 bar	10-20	48 x 142 mm	Kabellänge 1 m, Trockenlaufsicher bis zu 30 min	<b>9972050</b>	<b>26,25</b>
11 <b>Lux-Plus</b>	12	max. 4 A	19	max. 8,5 m	0,85 bar	30-47	65 x 125 mm	zusätzlich Sieb und automatische Entlüftung, 1 m Kabellänge	<b>9970526</b>	<b>25,75</b>

Pos. 1-11 sind so ausgelegt, dass ein Anschlusschlauch mit einem Innendurchmesser von 10 mm auf den jeweiligen Artikel aufzustecken/aufzuschieben ist.

## Zubehör



**12 RÜCKSCHLAGVENTIL**  
Anschluss für 10/16 mm Schlauch,  
aufsteckbar auf die Druckseite der  
Comet-Pumpen, selbstentlüftend.

**9947410**

**7,60**



**13 FUßSCHALTER**  
Maximale Stromstärke schaltbar: 6 A bei  
12 V und 3 A bei 24 V.

**9972700**

**7,40**



**14 FUßSCHALTER**  
Schalenförmige, unverwüstliche Kunst-  
stoffausführung.  
6 x 2 cm (Ø x H). Maximale Stromstärke  
schaltbar 6 A bei 12 V und 3 A bei 24 V.

**9947530**

**5,40**



**15 BLOCKBATTERIE**  
4R25 Zink-Kohle, 6 V.

**9930584**

**7,70**



**16 BATTERIEKASTEN**  
Für 2 x 6 V Blockbatterie, Anschlusskabel  
1 m.

**9977730**

**18,50**



**17 FEINSIEB**  
Bewahrt die Pumpe vor Verunreinigungen  
und verlängert so die Lebensdauer.

**9972540**

**6,90**





21, 23, 25, 27, 31 Speziell für Hymer, LMC / TEC Fahrzeuge



	Modell	Stromstärke	l/min	Förderhöhe	Druck	Watt	Maße (Ø x Höhe)	Ausstattung	Art.-Nr.	Preis
18	<b>Tauchpumpe Power Jet plus</b>	6,3 A	25	21 m	2,1 bar	75	54 x 121 mm	automatische Entlüftung, Sieb	<b>9973012</b>	<b>63,95</b>
19	<b>Tauchpumpe Power Jet</b>	5,8 A	22	18 m	1,8 bar	70	54 x 121 mm	automatische Entlüftung, Sieb	<b>9970037</b>	<b>55,50</b>
20	<b>Hochleistungs-Tandempumpe</b>	4,6 A zwei Motoren	19	14 m	1,4 bar	55	80 x 190 mm	automatische Entlüftung, abnehmbares Rückschlagventil	<b>9971818</b>	<b>68,50</b>
21	<b>Hochleistungs-Tandempumpe</b>	4,6 A zwei Motoren	19	14 m	1,4 bar	55	80 x 143 mm	automatische Entlüftung, mit Rückschlagventil	<b>9971837</b>	<b>69,95</b>
22	<b>Tauchpumpe</b>	3 - 3,8 A	19	11 m	1,1 bar	35-45	45 x 146 mm	automatische Entlüftung, Sieb, Rückschlagventil	<b>9971821</b>	<b>50,50</b>
23	<b>Hochleistungs-tauchpumpe</b>	3 - 3,8 A	19	11 m	1,1 bar	35-45	45 x 112 mm	automatische Entlüftung	<b>9971817</b>	<b>51,75</b>
24	<b>Hochleistungs-tauchpumpe</b>	3 - 3,8 A	19	11 m	1,1 bar	35-45	45 x 112 mm	mit Sieb	<b>9971822</b>	<b>50,50</b>
25	<b>Hochleistungs-tauchpumpe</b>	2,5 - 3 A	18	9 m	0,9 bar	30-40	45 x 112 mm	automatische Entlüftung	<b>9971815</b>	<b>48,25</b>
26	<b>Tauchpumpe</b>	2,5 - 3 A	18	9 m	0,9 bar	30-40	45 x 146 mm	mit Sieb	<b>9972200</b>	<b>44,25</b>
27	<b>Tauchpumpe Europower</b>	3 - 3,8 A	15	10 m	1 bar	35-45	45 x 175 mm	Rückschlagventil	<b>9971816</b>	<b>53,95</b>
28	<b>Tauchpumpe</b>	0,8 - 1,7 A	15	5 m	0,5 bar	10-20	48 x 112 mm	-	<b>9972510</b>	<b>37,95</b>
29	<b>Tauchpumpe</b>	1,8 - 2 A	12	5 m	0,6 bar	10-18	45 x 112 mm	automatische Entlüftung	<b>9971813</b>	<b>34,25</b>
30	<b>Tauchpumpe Easy</b>	0,8 - 1,5 A	14	5 m	0,5 bar	10-18	43 x 108 mm	-	<b>9971823</b>	<b>23,50</b>
31	<b>Tauchpumpe</b>	0,8 - 1,5 A	10	5 m	0,5 bar	10-18	43 x 108 mm	für Leitungseinbau	<b>9971812</b>	<b>23,75</b>
32	<b>Verstärkerpumpe</b>	2,5 - 3 A	18	8 m	0,8 bar	30-40	45 x 112 mm	nicht selbstansaugend	<b>9971838</b>	<b>53,95</b>

Alle Pumpen mit Longlife Dichtung / automatische Entlüftung gewährleisten sofortige Wasserförderung.



### 1 WASSERPUMPE AQUA 8 – 12 V

Saugt Wasser automatisch bis zu einer Förderhöhe von 3 m an. Mit Silent Kit zur Vibrationsdämpfung. Integrierter Filter aus Edelstahl schützt die Pumpe vor Verunreinigungen und garantiert eine lange Lebensdauer. Automatischer Druckschalter schaltet automatisch ein und aus. Keine Kalkablagerungs- oder Oxydationsprobleme, kann problemlos trockenlaufen. Die Pumpe funktioniert in jeder Stellung. Abgewinkelte und gerade Schlauchhalterung für Schläuche  $\varnothing$  13 mm serienmäßig.

Maße 10,6/16 x 13 x 22,5 cm (B x H x T).

Förderleistung 7 l/min. Spannung 12 V, Stromaufnahme 1,4 A.

1,5 bar **9971720 148,00**

Förderleistung 10 l/min. Spannung 12 V. Stromaufnahme 3,4 A.

1,5 bar **9971724 149,95**



### 2 AKKUMULATORENTANK A20

Die ideale Ergänzung zur Aqua 8 und zu allen Druckschalterpumpen auf dem Markt. Der neue A20 Akkumulatortank beseitigt das unregelmäßige Fließen des Wassers und verhindert ein unnötiges An- und Ausschalten des Pumpenzyklus. Es senkt den Wasserverbrauch und verlängert die Lebensdauer von Pumpe und Boiler. Die innere Membran nimmt die Wasserstöße auf und gewährleistet kontinuierlichen Wasserfluss. Voreingestellter Druck zu 0,9 bar (13 psi), kann aber zur Anpassung an handelsübliche Druckschalterpumpen mit einem herkömmlichen Kompressor geladen werden.

Maße 15,4 x 10 x 23,4 cm (B x H x T).

blau **9971030 37,80**

schwarz **9957992 47,00**



### 3 PUMPE AQUA F

Selbstansaugende Membranpumpe mit 4 Kammern für Trinkwasser; für einen konstanten Lauf und hohe Förderleistung entwickelt. Ausgestattet mit einer innovativen, inneren Membran, ein durchgehendes Stück, um die Wasserdichte, die Antivibrationsblase und Außenfilter für eine einfache Wartung zu gewährleisten, sowie einem fest kalibrierten Messingdruckschalter. Leistungsstarker und thermisch geschützter Motor, hohe Förderung mit geringem Verbrauch, inkl. Edelstahlfilter.

Maße 13,6 x 11,7 x 23,5 cm (B x H x T).

Füllmenge 10 l. Förderleistung 10 l/min. Spannung 12 V. Stromaufnahme 1,7 A.

1,5 bar **9920286 139,95**

Füllmenge 13 l. Förderleistung 13 l/min. Spannung 12 V. Stromaufnahme 2,5 A.

1,5 bar **9920285 179,00**



### 4 WASSERPUMPE BI-COMET

Selbstansaugende (max. 1,5 m) Doppelmembran-Druckpumpe zur Versorgung von mehreren Zapfstellen. Doppelte Drucksicherung. Zuverlässige Konstruktion. Geringe Stromaufnahme (25 – 36 Watt). Niedriger Geräuschpegel (55 dB). Fördermenge 6,5 l/min.

12 V DC. Stromstärke max. 4,0 A. l/min 5.

Förderhöhe max. 14 m. Druck 1,4 bar. 50 Watt.

Maße 18 x 15,5 x 8,5 cm (L x B x H). Ausstattung

Kabellänge 10 cm. Ansaughöhe max. 1,5 m.

Gewicht 1,282 kg.

**9972120 112,95**



### 5 MEMBRANSCHALTER

Druckgesteuerter Schalter für Druckwassersysteme. Schaltdruck 1,4 bar. Passend für Bi-Comet.

Maße 8,5 x 3 x 6 cm (L x B x H). Gewicht 47,6g.

**9972125 19,75**



### 6 DRUCKAUSGLEICHSBEHÄLTER

Für Einbau zwischen Pumpe und Heizgerät oder Armatur. Empfehlenswert bei Druckwasseranlagen. Max. Druck 3 bar bei 22 °C. Anschluss für Schlauch innen  $\varnothing$  10 mm, Höhe 82 x 280 mm ( $\varnothing$  x H).

Maße 8,2 x 28 cm ( $\varnothing$  x H). Gewicht 177 g.

**9947540 21,50**



### 7 5-KAMMER-SENSORMEMBRANPUMPE SMART SERIE 14,0 L/MIN, 4,5 BAR

Sensorpumpe mit 5-Kammer-Membran mit hoher Leistung und variabler Förderleistung. Die Sensorpumpe fördert, je nach Bedarf, 0 bis 14 l/min bei einem variablen, spritzfreien Druck von 0 bis 4,5 bar. Der integrierte elektrische Drucksensor ersetzt den Druckschalter und damit verbundenes zyklisches Schalten sowie Temperaturschwankungen. Die Membran ist aus einem Stück gefertigt und hat eine sehr hohe Druckbeständigkeit mit integrierter Rückflusssicherung. Die Sensor-Membranpumpe ermöglicht Ihnen unterwegs eine komfortable Frischwasserversorgung wie zu Hause. Förderleistung 14 l/min, selbstansaugend bis 3,3 m Höhe, inkl. Quick-Connect-Fittings mit Verriegelung und zwei 12 mm Tüllen gerade und abgewinkelt.

Spannung 12 V. Stromaufnahme 6,9 A. Maße 23 x 12,3 x 14,5 cm (B x H x T). Gewicht 2,8 kg.

**9912797 339,00**



### 8 DRUCKAUSGLEICHSTANK

Zur komfortablen Wasserentnahme. Eine Luftblase mit konstantem Druck wird von einer flexiblen Membran eingeschlossen. Der Druck der Luftblase ist auf 1,4 bar voreingestellt und kann mit einer Fahrradpumpe verändert werden. Optimale Funktion, wenn dieser Wert nahe dem Wiedereinschaltdruck der Pumpe liegt.

- o Gleichmäßig und leise, ohne Spritzen und Pulsieren
- o Verlängerte Lebensdauer der Druckwassermembranpumpe
- o Verkürzte Ein- und Ausschaltdauer
- o In beliebiger Lage montierbar
- o Gedämpfte Lagerung auf Gummifüßen
- o Benötigt keine Stromversorgung
- o Schonung der Batterie
- o Geprüft gem. KTW/W270, damit geeignet zur Förderung von Trinkwasser

Maße 12,3 x 20 x 11,4 cm (B x H x T). Gewicht 0,38 kg.

**9932067 54,95**



### 9 MEMBRANPUMPE IQFLO

Die neue patentierte IQflo®-Technologie lässt das Wasser intelligent leise mittels moderner, kombinierter Microcontroller- (MCU), Sensor- und Fluidtechnik fließen. So wie Sie es beim Entnehmen wünschen: Von minimal sanft dosiert bis zu einem kräftigen Strahl – alles komfortabel, sparsam und leise. Durch die kombinierte direkt am Sensor angeordnete mikroprozessor-gesteuerter Regelelektronik reagiert das System einzigartig direkt und sensitiv.

#### Komfort gewinnen

- o Duschen Sie angenehm und komfortabel!
- o Erleben Sie unterwegs Komfort wie zuhause!
- o Endlich fließt Wasser wie gewünscht
- o Ohne Spritzen und ohne Rattern
- o Flüsternd leise: einzigartig leise, bis zu 25db leiser als vergleichbare Lösungen
- o Ganzheitliches Trinkwassersystem WeißGELB®

#### Leistung gewinnen

- o Leistungsstark und kräftiger Duschstrahl
- o 5 Jahre Garantie auf den Motor
- o Lange Lebensdauer
- o Ganzheitliches Trinkwassersystem WeißGELB®

#### Energie sparen

- o Moderne Sensor- und Mikrocontrollertechnik
- o Ausgeklügelte Algorithmen
- o Minimierter Stromverbrauch
- o Mehrfach Patentrechtlich geschützt
- o Kein separater Druckausgleichstank

#### Stress sparen

- o Einfach leise und druckvoll bei konstanter Wassertemperatur
  - o Ruhige Nächte bei nächtlicher Wasserentnahme auch für die Nachbarn
  - o Sie werden ihr Wassersystem flüstern hören statt rattern
  - o + Flussgesteuertes Regelsystem
- Spannung 12 V. Maße 13 x 11 x 22 cm (B x H x T).



Modell	<b>9 IQFLO 11.1</b>
Stromverbrauch (A)	6,5
Förderleistung (l/min)	0,1 – 11
Abschaltdruck (bar)	0,1 – 2,4
Zapfstellen	4 – 5
max. Ansaughöhe (m)	3,1
Wiedereinschaltdruck (bar)	0,1 – 2,3
Gewicht (kg)	1,9
Art.-Nr.	<b>9960711</b>
Preis	<b>229,00</b>

### 10 - 12 MEMBRANPUMPE CLASSIC SERIE

Zur automatischen und zuverlässigen Versorgung von Trinkwasser in Wohnmobilen. Unsere einzigartige Membrantechnologie garantiert eine präzise und kontrollierte Dosierung. Jeder Pumpkopf hat eine Rückflusssperre für über 13 bar und eine Druckschalterregelung. Diese gewährleistet, dass bei Öffnen der Zapfstelle sofort Wasser fließt. Sämtliche LILIE Membran-Pumpen sind trocken selbstansaugend und können auch kurzfristig trocken laufen. 2 Jahre Gewährleistung.

Spannung 12 V. Maße 21 x 12,9 x 11,4 cm (B x H x T).  
Gewicht 1,8 kg.



10 + 11



12

Modell	<b>10</b>	<b>11</b>	<b>12</b>
Stromverbrauch (A)	4,5	4	5,9
Förderleistung (l/min)	7	10,6	10
Abschaltdruck (bar)	1,4 / 1,1 – 2,1	2,1 / 1,75 – 3,2	3,1 / 1,75 – 3,2
Zapfstellen	3	4	5
max. Ansaughöhe (m)	2,5	3,1	3,1
Wiedereinschaltdruck (bar)	1	1,8	2,3
Art.-Nr.	<b>9956590</b>	<b>9956591</b>	<b>9956592</b>
Preis	<b>99,95</b>	<b>129,95</b>	<b>179,00</b>

### 13 - 17 MEMBRANPUMPE SOFT SERIE

Mit der SOFTSERIE® haben wir unsere bewährte CLASSICSERIE™ nochmals weiterentwickelt. Dank der einzigartigen, fließoptimierten 4-Kammer-Membran, einem neu entwickelten laufruhigen Motor und unserer soften mechanischen-Bypass-Regelung als Herzstück gewährleisten wir besonders sanften und leisen Wasserfluss.

Jeder Pumpkopf hat eine Rückflusssperre für über 13 bar. Sowohl beim Anlaufen als auch beim Schließen des Wasserhahns bleibt die Pumpe leise ohne zu rattern. 2 Jahre Gewährleistung.

Spannung 12 V. Maße 20,5 x 12,5 x 11 cm (B x H x T).  
Gewicht 2 kg.



13 - 15



16 + 17

Modell	<b>13</b>	<b>14</b>	<b>15</b>	<b>16</b>	<b>17</b>
Stromverbrauch (A)	4,2	5,5	5	8	10,5
Förderleistung (l/min)	7,5	11,3	11,3	12,2 l	14,4
Abschaltdruck (bar)	1,4 / 1,1 – 2,1	3,1 / 1,75 – 3,2	2,1 / 1,75 – 3,2	3,1 / 1,75 – 3,2	3,1 / 1,75 – 3,2
Zapfstellen	3	4	4	5	6
max. Ansaughöhe (m)	2,5	3,1	3,1	3,1	3,1
Wiedereinschaltdruck (bar)	1	2,3	1,75	2,3	2,3
Art.-Nr.	<b>9956593</b>	<b>9956594</b>	<b>9956595</b>	<b>9957861</b>	<b>9957862</b>
Preis	<b>119,95</b>	<b>139,95</b>	<b>139,95</b>	<b>189,00</b>	<b>219,00</b>



**1 FILTER FÜR SMARTSERIE™  
MIT QUICK-ADAPTER**

Zum Einstecken in die Ansaugseite. Der transparente Deckel lässt erkennen, wann Säuberung notwendig ist. Durch Bajonetverschluss einfache Reinigung.

**9920443 18,75**



**2 AUFSCHRAUBFILTER 1/2"**

Zum direkten Aufschrauben auf CLASSICSERIE™ und SOFTSERIE® Pumpen. Ein feinmaschiges, rostfreies Metallsieb verhindert die Schädigung von Pumpe und Wasseranlage. Die aufgeschraubte, transparente Filtertasse ermöglicht eine einfache Reinigung und ist trinkwasserecht. Anschluss 1/2" IG und 1/2" AG.

**9938562 10,50**



**3 GROSSER SCHMUTZFILTER**

Zum Einbau in die Ansaugleitung zwischen Wassertank und Pumpe. Passende Tüllen für Schlauchanschluss 12 oder 19 mm (Bitte extra bestellen!).

Temperaturbereich + 5° bis +60 °C. 1,7 bar max., 1/2" I-G-NPT, B 125, H 130, T 100 mm. Maße Sieb Metall Ø 77 mm, Maschenweite 0,3 mm, Material Gehäuse Nylon, Gewicht 170 g.

**9971782 31,50**



**4 REIHENFILTER  
Für LILIE Pumpen**

Anschluss 1/2" AG / 12mm.


**9976990 16,50**



**5 QUICK ADAPTER**

Quick Adapter 1/2" AK AG zum Einstecken in alle LILIE SMARTSERIE™-Pumpen.

gerade **9960077 5,70**  
gewinkelt **9960078 5,70**



**6 MONTAGESET LEISE SOHLEN**

Vermindert die Schallübertragung. 4er Set mit Montageanleitung. Für alle LILIE Pumpen außer SMARTSERIE™.

**9976989 16,75**



**7 DRUCKMINDERER MESSING**

Ausgangsdruck stufenlos einstellbar von 1 bis 4 bar über Messingschraube unter Abdeckkappe. Druckfest bis 15 bar, schützt alle empfindlichen Geräte. Trinkwasserecht.

1/2" 1 - 4 bar **9977765 24,75**



**8 AUFSCHRAUBTÜLLE**

PP, verstärkt, drehbare Mutter, Anschlüsse 1/2"-IG x Tülle, 12 mm.

Tülle gewinkelt **9992582 2,90**  
Tülle gerade **9992583 2,90**

**Trinkwassersystem WeißGELB®** zertifiziert nach DIN 2001-2 (EWG,KTW, DVGW)



**9 WINKEL-AUFSCHRAUBTÜLLE**

1/2" x Ø 10 mm **9934979 3,50**  
1/2" x Ø 12 mm **9960705 3,50**



**10 GERADE-AUFSCHRAUBTÜLLE**

1/2" x Ø 10 mm **9934984 3,50**  
1/2" x Ø 12 mm **9960704 3,50**



**11 Y-VERBINDER**

Ø 10 mm **9935108 1,70**  
Ø 12 mm **9960701 1,80**



**12 T-VERBINDER**

Ø 10 mm **9934985 1,30**  
Ø 12 mm **9960699 1,80**



**13 GERADE-EINSCHRAUBTÜLLE**

3/8" x Ø 10 mm **9929487 1,90**  
3/8" x Ø 12 mm **9960702 1,40**  
1/2" x Ø 12 mm **9960703 1,50**  
1/2" x Ø 19 mm **9960706 2,00**



**14 WINKEL-EINSCHRAUBTÜLLE**

3/8" x Ø 12 mm **9960707 1,60**  
1/2" x Ø 12 mm **9960708 1,70**  
1/2" x Ø 19 mm **9960709 2,40**



**15 VERBINDER GERADE**

Ø 10 mm **9934986 1,50**  
Ø 12 mm **9984528 1,80**




**16 WINKEL VERBINDER**

Ø 10 mm **9935107 1,50**  
Ø 12 mm **9984529 1,80**



**17 WASSER-VERTEILERBLOCK**

3 Abgänge  
Ø 10 mm **9923295 49,95**  
4 Abgänge  
Ø 10 mm **9923296 49,95**  
5 Abgänge  
Ø 10 mm **9929235 49,95**



**18 VENTILADAPTER UND  
SCHNELLKUPPLUNG PUSH-  
AND-CONNECT**

Ø 10 mm **9957864 13,95**  
Ø 12 mm **9957865 14,50**



**19 VENTILADAPTER UND  
SCHNELLKUPPLUNG PUSH-  
AND-CONNECT**

1/2"-IG x Ø 10 mm **9957866 13,75**  
1/2"-IG x Ø 12 mm **9957867 13,95**

# Frischwasserrohrsystem-Zubehör

Trinkwasserzulassung nach DVGW W270



**20 VERBINDER GERADE**

Ø 10 mm	<b>9972430</b>	<b>3,90</b>
Ø 12 mm	<b>9972434</b>	<b>5,30</b>
¾" / Ø 19 mm	<b>9972400</b>	<b>1,60</b>



**21 VERBINDER T**

Ø 10 mm	<b>9972440</b>	<b>14,50</b>
Ø 12 mm	<b>9972444</b>	<b>5,70</b>
¾" / Ø 19 mm	<b>9972230</b>	<b>2,10</b>



**22 VERBINDER Y**

Ø 10 mm	<b>9972450</b>	<b>3,90</b>
Ø 12 mm	<b>9972454</b>	<b>4,80</b>
¾" / Ø 19 mm	<b>9972390</b>	<b>2,10</b>



**23 VERBINDER WINKEL**

Ø 10 mm	<b>9972460</b>	<b>4,30</b>
Ø 12 mm	<b>9972464</b>	<b>5,30</b>



**24 RÜCKSCHLAGVENTIL**  
Kein Rücklauf der Wassersäule. Anschluss beidseitig für 10/10 mm Schlauch.

<b>9947400</b>	<b>6,50</b>
----------------	-------------



**25 DURCHLAUFHAHN**  
Zwischen-Absperrhahn für Schläuche von 10 und 12 mm Innen-Ø.

Ø 10 mm	<b>9943440</b>	<b>4,50</b>
Ø 12 mm	<b>9943450</b>	<b>5,30</b>




**26 ABSPERRHAHN**  
Mit beidseitigem ¾"-Innengewinde-Anschluss. Material Messing.

<b>9971160</b>	<b>5,00</b>
----------------	-------------



**27 ABSPERRHAHN**  
Mit beidseitigem ½"-Innengewinde-Anschluss. Material Kunststoff.

<b>9971163</b>	<b>17,75</b>
----------------	--------------



**28 + 29 TRINKWASSERSCHLAUCH LILIE ECO NATIVE**  
Kostengünstig, biegsam und formstabil, leicht, geruchs- und geschmacksneutral, farbliche Kennzeichnung von Kalt- und Warmwasserschläuchen. Trinkwasserzertifiziert nach DVGW & KTW.

Temperaturbereich -30 bis +80 °C. 10 / 16 mm.

28 kalt	<b>9932065</b>	<b>4,80*</b>
29 warm	<b>9932066</b>	<b>5,30*</b>

\*Preis pro Meter



**30 + 31 TRINKWASSERSCHLAUCH LILIE NATIVE**  
Geräusch- und vibrationsreduzierend, extrem biegsam, keine Knoten- und Knickbildung, besonders leicht, einzigartiger Knickschutz, einzigartige Flexibilität bei gleichzeitiger Formstabilität, geruchs- und geschmacksneutral. Trinkwasserzertifiziert nach DVGW und KTW.



**30 TRINKWASSERSCHLAUCH KALT LILIE NATIVE**

Temperaturbereich Medium und Umgebung: -30 bis +80 °C.

Innen / Außen		
10 / 14 mm	<b>9934667</b>	<b>3,80*</b>
10 / 15 mm	<b>9912832</b>	<b>4,70*</b>
10 / 16 mm	<b>9916870</b>	<b>6,20*</b>
10 / 18 mm	<b>9957868</b>	<b>7,10*</b>
12 / 18 mm	<b>9915322</b>	<b>6,80*</b>

\*Preis pro Meter



**31 TRINKWASSERSCHLAUCH WARM LILIE NATIVE**

Temperaturbereich Medium und Umgebung: -30 bis +80 °C.

Innen / Außen		
10 / 14 mm	<b>9934668</b>	<b>5,10*</b>
10 / 15 mm	<b>9912833</b>	<b>5,20*</b>
10 / 16 mm	<b>9916871</b>	<b>6,70*</b>
10 / 18 mm	<b>9957869</b>	<b>7,40*</b>
12 / 18 mm	<b>9915323</b>	<b>7,70*</b>



**32 BEFESTIGUNGSSCHELLE**  
Aus naturfarbenem Kunststoff. Wärmebeständig und zäh. Inhalt 5 Stück.

Ø 11,0 mm	<b>9946940</b>	<b>3,70</b>
Ø 16,0 mm	<b>9946941</b>	<b>4,00</b>
Ø 25,5 mm	<b>9946942</b>	<b>9,20</b>



**33 SCHLAUCHSCHELLEN (SNAPPER)**  
Wieder zu öffnende Schlauchschellen aus Polyacetal natur. Inhalt 5 Stück.

Ø 12,0 - 13,7 mm	<b>9946910</b>	<b>4,40</b>
Ø 13,7 - 15,3 mm	<b>9946911</b>	<b>5,10</b>
Ø 15,0 - 16,8 mm	<b>9946912</b>	<b>6,20</b>



**34 SPIRALSCHLAUCHSCHELLEN**  
Material Metall. Inhalt je 3 Stück.

Ø 19 mm	<b>9946712</b>	<b>7,70</b>
Ø 25 mm	<b>9946713</b>	<b>8,00</b>
Ø 40 mm	<b>9946714</b>	<b>7,40</b>



**35 FEDERBANDSCHELLE ENTSPANNT**  
Flexible Federbandschelle WeißGELB® zum Montieren mit Spezialwerkzeug (Pos 36).

Ø 14 mm	<b>9960256</b>	<b>1,00</b>
Ø 15 mm	<b>9960257</b>	<b>1,95</b>
Ø 16 mm	<b>9960258</b>	<b>1,95</b>
Ø 18 mm	<b>9960259</b>	<b>1,00</b>



**36 FEDERBANDSCHELLEN-ZANGE®**  
Mit speziellen Aufsätzen. Mit Arretierhebel für kraftsparende Montage. Für die entspannte Federbandschelle.

<b>9960697</b>	<b>51,95</b>
----------------	--------------



**37 SCHLAUCHSCHELLE**  
Inhalt je 5 Stück. Material verzinkter Stahl.

Ø 8 - 16 mm	<b>9931852</b>	<b>5,50</b>
Ø 16 - 27 mm	<b>9931853</b>	<b>5,75</b>
Ø 25 - 40 mm	<b>9931854</b>	<b>5,95</b>



**38 FIXIERWERKZEUG**  
Fixierwerkzeug für vorge-spannte Federbandschellen.

<b>9960698</b>	<b>8,20</b>
----------------	-------------



**39 FEDERBANDSCHELLE VORGESpanNT**  
Ideal abgestimmt auf Lilie-Trinkwasserschläuche WeißGELB®. Montage mittels Fixierwerkzeug 9960698.

AD - Ø 15 mm	<b>9929757</b>	<b>1,90</b>
AD - Ø 16 mm	<b>9929758</b>	<b>1,90</b>
AD - Ø 18 mm	<b>9984586</b>	<b>1,30</b>

**REICH**  
WATER SOLUTIONS



**1 WINKELTÜLLE 45°**  
Messing-Winkeltülle mit Überwurfmutter 3/8" und Tülle 10/12 mm inklusive Dichtung.  
**9970710 10,25**

**REICH**  
WATER SOLUTIONS



**2 WINKELTÜLLE 90°**  
Messing-Winkeltülle mit Überwurfmutter 3/8" und Tülle 10/12 mm inklusive Dichtung.  
**9970720 12,75**

**REICH**  
WATER SOLUTIONS



**3 ABLASSVENTIL MIT 1 EINGANG**  
Anschluss 10/12 mm. Kunststoff **9972813 18,25** bis 3 bar

**REICH**  
WATER SOLUTIONS



**4 ABLASSVENTIL MIT 2 EINGÄNGEN**  
Anschluss 10/12 mm. Kunststoff **9972811 23,95** bis 3 bar

**barwig**




**5 AUTOMATIK-DRUCKSCHALTER**  
Schlauchanschluss 10/12 x 10/12 mm.  
1 bar **9947440 26,75**  
0,5 bar **9947450 26,25**

**barwig**



**6 RÜCKSCHLAGVENTIL FÜR WASSERPUMPEN**  
Vermeidet Rücklauf der Wassersäule. Für Ansaug- und Druckseite der Wasserpumpe zu empfehlen. Beidseits 10/12-mm-Anschluss.  
**9947420 21,25**

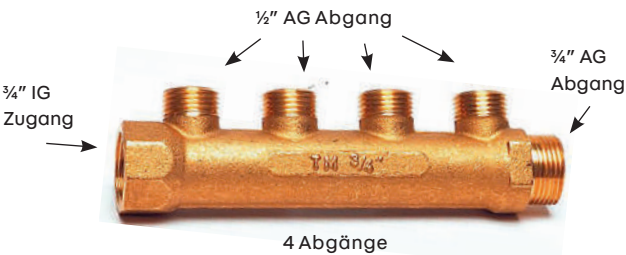
**LILIE**  
WATER SOLUTIONS



**7 ABSPERRHAHN**  
Mit beidseitigem 1"-Innengewinde-Anschluss. Material Messing.  
**9971166 12,75**

**8 AUSLAUFSTUTZEN GERADE**  
30 mm, für Absperrhahn 1"-Innengewinde-Anschluss.  
**9971167 8,00**

**9 AUSLAUFSTUTZEN ABGEWINKELT**  
30 mm, für Absperrhahn 1"-Innengewinde-Anschluss.  
**9971168 10,25**



**LILIE**  
WATER SOLUTIONS

**10 FRISCHWASSERVERTEILER**  
Zur zentralen Wasserverteilung (Kalt- und Warmwasser). Sehr stabil. Trinkwasserecht gemäß DIN 50930-6.  
o Material Messing  
o 200 °C max.  
o 10 bar max.

Maße 4,4 x 13 x 3,2 cm (H x B x T).  
Gewicht 251 g.  
3 Abgänge **9931723 14,50**

Maße 4,4 x 16,5 x 3,2 cm (H x B x T).  
Gewicht 310 g.  
4 Abgänge **9931724 16,50**

## Wasserversorgungssystem X-Fit

Eine innovative Form der Verschraubung für PE- und PVC-Schläuche. Durch eine strömungsgerechte Kanalführung erhöht sich die Menge des durchgeleiteten Fluids, bei gleichem Druck, um bis zu einem Viertel. Die Verbindung hält einem Druck bis max. 4 bar und einer Temperatur von -15 °C bis 80 °C stand. Innendurchmesser: 10 mm. Verschraubbare PVC-Schläuche (gewebeverstärkt) und PE-Rohr.

**COMET**  
SMART • EQUIPMENT • SOLUTIONS



**11 T-STÜCK MIT MUTTERN**  
**9931578 5,70**



**12 VERBINDER GERADE MIT MUTTERN**  
**9931580 3,30**



**13 BOGEN 90° MIT MUTTERN**  
**9931583 4,60**



**14 Y-STÜCK 45° MIT MUTTERN**  
**9931579 5,70**



**15 ADAPTER MIT MUTTERN**  
1/2" **9931581 4,50**  
3/8" **9931582 4,50**



**16 MONTAGESCHLÜSSEL X-FIX**  
**9931585 5,80**

**VERTEILER MIT ABGÄNGEN**  
17| 3-fach **9931584 13,50**  
18| 4-fach **9922188 15,95**  
19| 5-fach **9922187 20,25**

**Continental**

**20 FRISCHWASSERSCHLAUCH**  
Weich PVC Schlauch mit Einlage, Lebensmittelecht (EU, FDA) (-5 bis +60 °C).

Temperaturbereich -5 bis +60 °C.  
Ø 10 mm **9957906 3,40\***  
Ø 13 mm **9984642 4,10\***

**Continental**

**21 FRISCHWASSERSCHLAUCH**  
Weich PVC Schlauch ohne Einlage, Lebensmittelecht (EU, FDA) (-5 bis +60 °C).

Temperaturbereich -5 bis +60 °C.  
(-10 bis +50 °C bei Art. 9972060).  
Ø innen 10 mm **9984643 2,60\***  
Ø innen 13 mm **9984644 4,70\***

**Continental**

**22 SPIRAL-ABWASSER-SCHLAUCH**

Temperaturbereich -5 bis +60 °C.  
Ø 19 mm **9984645 4,20\***

**Continental**

**23 SPIRALSCHLAUCH**

Temperaturbereich -5 bis +60 °C.  
Ø 25 mm **9984646 5,40\***  
Ø 32 mm **9984647 8,90\***  
Ø 40 mm **9984648 10,25\***

\*Preis pro Meter

Das steckbare UniQuick-Rohrsystem in der Dimension 12 mm hat viele Vorteile gegenüber herkömmlichen Schlauchsystemen:

- o Das UniQuick-Rohr besteht aus einem besonderen Material, das selbst die neuesten und strengsten Trinkwasser- und Lebensmittelrichtlinien in Deutschland und Europa erfüllt und dies sogar bis 90 °C.
- o Die Montage erfolgt durch einfaches Einstecken des Rohres in die UniQuick-Fittings. Die Steckverbindung ist bei Bedarf jederzeit lösbar und wiederverwendbar.
- o Das UniQuick-Rohr garantiert 100-prozentige Dichtheit bis zu einem Druck von 6 bar bei 80 °C. Außerdem ist es frostunempfindlich.
- o Unempfindlich gegen mechanische Beschädigungen.
- o Es lassen sich Radien ohne Einknicken des Rohres verlegen. Damit bleibt immer der volle Durchfluss des Rohres erhalten.
- o Selbst im Bereich der Fittings bleibt der volle Durchfluss erhalten, da keine herkömmlichen und querschnittsverengenden Tüllen verwendet werden.
- o Durch die Stabilität des Rohres ist eine exakte Verlegung, ohne die Bildung von „Wassersäcken“ möglich. Dies reduziert das Risiko einer nicht vollständigen Entleerung und verhindert so auch die Verkeimung.

**24 WARMWASSERROHR**

Ø außen 12 mm, rot/schwarz

9981489 6,30\*

**25 KALTWASSERROHR**

Ø außen 12 mm, blau/schwarz

9982797 6,30\*



\*Preis pro Meter

**26 ROHRSCHERE**

9981516 105,95

**27 ERSATZMESSER FÜR ROHRSCHERE (o. Abb.)**

9997105 20,50



**28 ÜBERGANGSSTÜCK MESSING**

½" / ¼" 9981513 16,25

½" / ⅜" 9981512 9,90

½" / ½" 9981511 9,90

Material Messing.



**29 KUGELABSPERRHAHN R½"**

9981508 20,25



**30 ABLASSVENTIL**

2 Eingänge 12 mm

9981526 18,50



**31 ABLASSVENTIL**

1 Eingang 12 mm

9981525 15,75



**32 ENTLERUNGS- UND ENTLÜFTUNGSVENTIL**

Ø innen 12 mm 9981504 15,75



**33 WINKEL-VERBINDER**

Mit Verschraubung R½"

Ø innen 12 mm 9981501 10,50



**34 T-VERBINDER**

Ø innen 12 mm 9981493 11,75



**35 GERADER VERBINDER**

Ø innen 12 mm 9981491 8,50



**36 WINKELVERBINDER 90°**

Ø innen 12 mm 9981492 9,10



**37 FRISCHWASSER-TANK-DURCHFÜHRUNG**

Ø innen 12 mm 9981517 9,00



**38 T-VERTEILER**

Ø innen 12 mm 9981524 11,75



**39 MEHRFACHVERBINDER**

Ø innen 12 mm 9981494 22,25



**40 WINKEL-TÜLLENVERBINDER**

Ø innen 12 mm 9981498 6,50



**41 Y-VERBINDER**

Ø innen 12 mm 9981523 12,95



**42 GERADER TÜLLENVERBINDER**

Ø innen 12 mm 9981495 7,80



**43 GERADER TÜLLENVERBINDER**

Ø innen 10 mm 9981496 6,50



**44 RÜCKSCHLAGVENTIL**

Ø innen 12 mm 9981518 11,75



**45 RÜCKSCHLAGVENTIL**

Standardtülle 10/12 mm  
9981519 12,95



**46 WINKEL-STECKANSCHLUSS**

Ø innen 12 mm 9981499 6,50



**47 GERADER BOILERANSCHLUSS**

Ø innen 12 mm 9981502 12,95



**48 WINKEL-BOILERANSCHLUSS**

Ø innen 12 mm 9981503 11,75



**49 RÜCKSCHLAGVENTIL**

2 x Standardtülle 10/12 mm  
9981527 10,25



**50 ENDSTOPFEN**

Ø innen 12 mm 9981506 6,50



**51 ADAPTER**

von 12 auf 14 mm Rohr  
9981522 11,25



**52 RÜCKSCHLAGVENTIL**

mit ½" Gewindetülle 10/12 mm  
9981521 12,95



**53 90°-BOGEN**

9981509 3,90



**54 KUNSTSTOFF-ROHRSCHELLE**

einfach 9981514 2,50



**55 KUNSTSTOFF-ROHRSCHELLE**

doppelt 9981515 2,60



**56 SCHLAUCHSTECKTÜLLE**

Ø innen 12 mm 9981505 3,90



**57 VERSCHLUSSSTOPFEN**

Ø 12 mm 9981507 3,90



**1 STADTWASSERREGLER COLORADO**  
Direkter Zugang an das öffentliche Wassernetz, ohne die im Fahrzeug installierte Wasserversorgung umrüsten zu müssen. Rückschlagventil an der Ausgangsseite der Pumpe muss zwischengesteckt werden. Ausgangsdruck von 0,7 bar wird nicht überschritten. Eingangsdruck bis 12 bar. Schließdruck 1,1 bar.

Maße 23 x 9,5 x 5,5 cm (B x H x T).

weiß	<b>9943710</b>	<b>101,95</b>
RAL 7000 grau	<b>9943711</b>	<b>101,95</b>



**2 VERSORGUNGSKLAPPE FÜR AUSSEN-DUSCHE (WARMWASSER)**  
Mit Vormischer, Wassersteckkupplung und Brausearmatur. Schloss (9991224) ist nicht im Lieferumfang enthalten. Inklusive Pos. 13 (9977698).

Maße 23 x 9,5 x 5,5 cm (B x H x T).

reinweiß	<b>9972790</b>	<b>145,95</b>
RAL 7000 grau	<b>9970942</b>	<b>145,95</b>

Leergehäuse einzeln für Pos. 1 - 3 (fragen Sie Ihren Händler).



**3 VERSORGUNGSKLAPPE UNIVERSAL**  
Mit Brausearmatur Charisma, Schalter für Tauchpumpe und Schnellschlußkupplung. Gasentnahme über Schnellschlußventil. Schloss (9991224) ist nicht im Lieferumfang enthalten.

Maße 23 x 9,5 x 5,5 cm (B x H x T).

reinweiß	<b>9972970</b>	<b>155,50</b>
RAL 7000 grau	<b>9999165</b>	<b>155,50</b>



**4 CITY-WASSERSTECKDOSE**  
Mit integriertem Druckminderer, der den Wasserdruck auf 1,1 bar reduziert. Mit sicherem Magnetverschluss-Klappdeckel.

Maße 13,0 x 14,5 x 12,6 cm (B x H x T).

reinweiß	<b>9914255</b>	<b>176,95</b>
----------	----------------	---------------



**5 TRINKWASSER-EINFÜLLSTUTZEN**  
Mit sicherem Magnetverschluss-Klappdeckel. Lieferung ohne Einfüllstutzendeckel.

Maße 13,0 x 14,5 x 12,6 cm (B x H x T).

reinweiß	<b>9914253</b>	<b>32,25</b>
anthrazit	<b>9914254</b>	<b>28,75</b>



**6 TANKDECKEL**  
Tankdeckelverschluß für Frischwasser gemäß Trinkwasserverordnung mit Belüftung.

<b>9949246</b>	<b>16,95</b>
----------------	--------------



**7 WASSERSTECKDOSE (AUSSENDUSCHE) 13**  
Mit Gardena Anschluss, rückseitig abgew. Schlauchanschluss: 10 mm, Wippschalter. Mit sicherem Magnetverschlussklappdeckel. Für drucklose Systeme.

Maße 13,0 x 14,5 x 6,8 cm (B x H x T).  
Gewicht 352 g.

reinweiß	<b>9960254</b>	<b>123,50</b>
----------	----------------	---------------



**8 WASSERBEFÜLLKLAPPE**  
Mit integriertem Trichter. Für Spiralschlauch. Abschließbar, mit Schloss!

Ausschnittmaß 99 x 135 mm (B x H).

30 mm ø	<b>9971315</b>	<b>50,25</b>
40 mm ø	<b>9971311</b>	<b>49,95</b>



**9 DURCHREICHE**  
Mit Winterisolierung (ohne Dusche). Abschließbar, mit Schloss!

Ausschnittmaß 99 x 135 mm (B x H).

<b>9971316</b>	<b>51,25</b>
----------------	--------------



**10 TANKDECKEL HEOSWATER CONNECTOR®**  
Mit 3-Punkt-Bajonettverschluss zur Betankung von Wassertanks mit und ohne Überlauf. Für Einfüllstutzen mit Ø 67 mm und Ø 77 mm.

<b>9912888</b>	<b>19,95</b>
----------------	--------------



**11 TRICHTER MIT FLEXIBLEM AUSLAUFROHR**  
Mit integriertem Filter und flexiblem Stutzen.

<b>9960141</b>	<b>10,25</b>
----------------	--------------



**12 WASSERSTECKDOSE**  
Komplett mit Charisma-Duschgarnitur und Carletta-Schlauch. Schlauch 1,5 m mit Schnellschlusskupplung und Start/Stop Brausekopf.

jasminweiß	<b>9970940</b>	<b>87,95</b>
reinweiß	<b>9924977</b>	<b>91,95</b>



**13 ERSATZSCHLAUCH**  
Passend für Pos. 2, 3 + 12 Schlauch 1,5 m mit Schnellschlusskupplung und Start/Stop Brausekopf.

<b>9977698</b>	<b>54,50</b>
----------------	--------------



**14 AUSSENFÜLLSTUTZEN**  
Für Wassertanks. Deckel abschließbar.

Maße 15,8 x 13,7 x 8 cm (B x H x T).

<b>9971310</b>	<b>24,95</b>
----------------	--------------

**ERSATZDECKEL ABSCHLIESSBAR (o. Abb.)**

<b>9971540</b>	<b>19,75</b>
----------------	--------------



**15 EXTERNER DUSCH-ANSCHLUSS**  
Inkl. Wassersteckdose und 2 m Schlauch und Start/Stop Brausekopf.

Hebel ABS Kunststoff. Anschluss 10 mm.  
Maße 10,9 x 10,3 x 0,88 cm (B x H x T).

<b>9924039</b>	<b>109,00</b>
----------------	---------------



**16 STADTWASSERREGLER**  
Zum Anschluss an eine externe Wasserversorgung. Reduziert den Eingangsdruck. Mit Rückschlussverhinderer.

Eingangsdruck bis 10 bar, Fließdruck 1,0 bar, Ruhedruck 1,5 bar, Anschluss RVS 8 mm, Stecknippel für Wasserkupplung 1/2".

<b>9952535</b>	<b>45,50</b>
----------------	--------------



**17 CITY-WASSERANSCHLUSS**  
Anschluss an das öffentliche Wassernetz (max. 6 bar), ohne dass im Wohnwagen Leitungen geändert werden müssen. Schwimmerventil reguliert die Wasserzufuhr und sperrt diese ab. Schlauchtülle 90°, 3/8" außen am Tank.

<b>9977760</b>	<b>47,95</b>
----------------	--------------





**GARDENA**  
**18 KUPPLUNG**  
 Zur problemlosen Schlauchverlängerung.  
**9977293 8,40**



**GARDENA**  
**19 WASSERDIEB**  
 Für Wasserhähne mit einem Durchmesser von 14 - 17 mm.  
**9977292 10,50**



**GARDENA**  
**20 HAHNVERBINDER**  
 Anschluss an den Wasserhahn.  
 21 mm, 1/2" **9984637 3,20**  
 26,5 mm, 3/4" **9984638 3,30**



**GARDENA**  
**21 WASSERZÄHLER AQUACOUNT**  
 Anschluss an den Wasserhahn.  
**9984639 29,95**



**GARDENA**  
**22 ANSCHLUSSGARNITUR COMFORT FLEX 1/2"**  
 Zum Anschluss der Schlauchwagen/-trommeln an den Wasserhahn.  
 1,5 m Comfort FLEX Schlauch, 13 mm (1/2"). Mit Systemteilen und Hahnverbindern.  
**9960368 19,95**  
 Grundpreis pro 1 Meter = 13,31



**GARDENA**  
**23 GRUNDAUSSTATTUNG**  
 Für 13 mm (1/2")- und 15 mm (5/8") Schläuche und Wasserhahn mit 3/4" und 1" Gewinde.  
**9960374 18,95**



**GARDENA**  
**24 BEWÄSSERUNGSBRAUSEN KOMPLETTSET**  
 Für 13 mm (1/2")- und 15 mm (5/8") Schläuche und Wasserhahn mit 3/4" und 1" Gewinde.  
**9960373 18,95**



**GARDENA**  
**25 TEXTILSCHLAUCH LIANO LIFE SET**  
 Im Set sind original GARDENA Systemteile Liano™ Schlauchverbinder und Liano™ Wasserstop sowie eine Reinigungsspritze und zwei Hahnverbinder enthalten  
 o Anschluss an drei Hahngrößen möglich  
 o UV- und Frostbeständig  
 1/2". Länge 15 m.  
**9957834 44,95**  
 Grundpreis pro 1 Meter = 3,01



**GARDENA**  
**26 CLASSIC SCHLAUCHBOX 15 SET**  
 Mit einklappbarer Handkurbel und Tragegriff. Gewebeschlauch. Komplet mit Original Gardena Systemteilen und Spritze. Mit Hahnverbinder 3/4" und 1/2". Mit 16,5 m (15 m + 1,5 m Anschlussgarnitur) Qualitätsschlauch.  
**9960369 92,95**



**GARDENA**  
**27 CLASSIC-ROLL-FIX FLACHSCHLAUCH 15 MIT KASSETTE**  
 Mit Sicherheitsautomatik, verhindert beim unbeabsichtigten Unterdrucksetzen des nicht abgespulten Schlauches die Zerstörung der Tragekassette. Länge 15 m. Leicht und kompakt. Imprägnierter, widerstandsfähiger Flachschauch. Komplet mit Original Gardena-Systemteilen und Spritze.  
**9977290 112,95**



**GARDENA**  
**28 GARTENDUSCHE SOLO**  
 Mit Spike: einfach in Rasen oder Sonnenschirmständer stecken. Stufenlose Höhenverstellung über Druckknopf. Mit Regulier- und Absperrventil zur Mengenregulierung. Großer Duschkopf mit weichem Brauserstrahl. Schlauch nicht im Lieferumfang enthalten. Gewicht 0,6 kg.  
**9960372 36,50**



**HABA**  
 # happy campers  
**29 SCHLAUCHTROMMEL**  
 2 Schnellkupplungen, Kunststoff, Durchmesser Kupplung 16 mm. Trommel ist für Festmontage geeignet.  
 Länge 15 m.  
**9971016 29,95**



**Yachticon**  
 Enten gute Pfoten  
**30 FLACHSCHLAUCH**  
 Gewebeschlauch zum Aufrollen. Platzsparend zu verstauen. Mit Schnellverschluss-Spritze sowie 3/4" Gewindeanschluss für den Wasserhahn.  
 Länge 15 m.  
**9977260 36,25**



**Yachticon**  
 Enten gute Pfoten  
**31 FLEX-SCHLAUCH**  
 Ausdehnbarer flexibler Schlauch. Dehnt sich während des Gebrauchs von 7,5 m auf bis zu 22,5 m aus. Mit 7-fach Multifunktions-Sprühpistole, zwei Schnellverschluss-Adaptoren und Hahnanschluss (3/4" und 1"). Farbe blau. Material Thermoplastisches Elastomer mit Gewebe-Hülle. Länge 7,5 m bis 22,5 m.  
**9916702 41,50**



**Yachticon**  
 Enten gute Pfoten  
**32 FLACHSCHLAUCH**  
 Sehr stabiler 3-Kammer Flachschauch, der zum Gebrauch nicht abgerollt werden muss. Leicht drehende Trommel mit Tragegriff, knickt nicht. Mit Sprühdusche und 2 Schnellkupplungen für 3/4" Wasserhahnanschluss.  
 Länge 15 m.  
**9977261 55,50**



**Yachticon**  
Einfach, gut, klar!

### 1 SOLARDUSCHE

Durch Sonnenenergie warmes Wasser erzeugen. Behälter befüllen und am oberen Tragegriff aufhängen. Nicht für Trinkwasser geeignet. Inklusive Schlauch und Brausekopf.

Material aus 0,45 mm starkem PVC. Schlauchlänge 64 cm. Füllmenge 20 l.

**9977720**

**15,75**



**HABA**

#happy campers

### 2 MOBILER DUSCHVORHANG CASCATA

Der mobile Duschvorhang Cascade wurde mit Blick auf Vielseitigkeit und Komfort entwickelt und verwandelt jeden Ort in Ihren persönlichen Duschbereich. Inklusive Aufbewahrungstasche.

**9957986 41,75**



**HABA**

#happy campers

### 3 MOBILE DUSCHE

Mit dem mitgelieferten Haken können Sie die Dusche auch an einer Zeltstange aufhängen oder mit dem Saugnapf an einer flachen Oberfläche befestigen.

**9957987 41,25**



**BRUNER**

### 4 DUSCHE SPLASH 15 L MIT DRUCKSYSTEM

Eine Fußpumpe und ein Tragebeutel sind im Lieferumfang enthalten.

Schlauchlänge 2 m. Füllmenge 15 l.

**9928306 57,95**



**heusser products**

### 5 SOLARDUSCHE

Warmduschen / Waschen durch Sonnenenergie. Ideal beim Camping, zu Hause, Garten etc. Extra großer Brausekopf. Mit Absperrhahn und S-Haken zum aufhängen.

Material LDPE, HDPE. Maße 25 x 25 x 25 cm (B x H x T). Füllmenge 15 l.

**9957794 12,95**



**BRUNER**

### 6 OUTDOOR DUSCHE FLUX RG

Wiederaufladbare, tragbare Outdoor-Dusche mit ON/OFF Schalter am Duschkopf. Schnurlos und leicht.

- o Autoadapter / USB-Kabel-Aufladung und 230 V Netzteil
- o Betrieb mittels eingebauter Lithium-Batterie, 2200 mAh Li-Ion RG

Schlauchlänge 2 m. Förderleistung 4 l/min. Gewicht 620 g.

**9931494 49,95**



**COMET**  
SMART - EQUIPMENT - SOLUTIONS

### 7 MOBIL-DUSCHE

mit Kanister und Tauchpumpe 12 l/min, Druck 0,6 bar, Verbrauch 18 - 24 W, mit Stellbrause, abstellbar/Dauerlauf/Impuls und 2 m Brauseschlauch. Mit Wendelleitung ca. 4 m und 12 V-Stecker.

Maße 29 x 25,5 x 39 cm (H x B x T). Füllmenge 20 l.

**9977911 85,25**



**COMET**  
SMART - EQUIPMENT - SOLUTIONS

### 8 MOBILER WASSERHAHN

Batteriebetriebener Wasserhahn (für 2 Mono-Batterien 1,5 V), mit Pumpenstab, der bis auf den Kanisterboden reicht. Wasser läuft auf Knopfdruck. Inklusive 19 Liter Weithalskanister. Trinkwassergeeignet.

Material HDPE. Maße 28 x 47,5 x 17 cm (B x H x T).

**9970490 63,95**



**COMET**  
SMART - EQUIPMENT - SOLUTIONS

### 9 SPIRAL-MOBILDUSCHE

Im praktischen Koffer, Flexschlauch mit Stellbrause bis zu 2 m ausziehbar. Tauchpumpe 12 l/min, Druck 0,6 bar, Verbrauch 18 - 24 W. Flexleitung bis 4 m ausziehbar und 12 V-Stecker. Passt in jeden Kanister mit Verschluss DIN 96. Lieferung ohne Kanister.

Maße Kunststoffkoffer 32 x 28 x 11,9 cm (H x B x T). Gewicht 1,21 kg.

**9955103 79,95**




**10 KANISTER**

¾" Innengewinde (geschlossen) für Ablaßhahn. Weithalsöffnung mit DIN 96.

Material HDPE.

Maße 28 x 35,5 x 17 cm (B x H x T)	12 l	<b>9972560</b>	<b>19,25</b>
Maße 28 x 41,5 x 17 cm (B x H x T)	15 l	<b>9972561</b>	<b>19,95</b>
Maße 28 x 47,5 x 17 cm (B x H x T)	18 l	<b>9972562</b>	<b>21,95</b>



**11 ENTLERUNGSHAHN**

Einschraubbar für ¾"-Innengewinde, mit 19-mm-Auslauf.

<b>9943510</b>	<b>7,80</b>
----------------	-------------



**12 KANISTER**

Wasserentnahme horizontal und vertikal möglich. Aus für Trinkwasser zugelassenem Polyethylen, mit zwei Weithals-Öffnungen DIN 96, mit zwei selbstdichtenden Schraubverschlüssen.

Maße 30 x 35 x 17 cm (B x H x T).

10 l	<b>9960414</b>	<b>25,95</b>
Maße 28,5 x 41 x 17,5 cm (B x H x T).		
15 l	<b>9972758</b>	<b>31,75</b>



**13 WEITHALSKANISTER**

aus für Trinkwasser zugelassenem Polyethylen, mit Schraubverschluss NW 100.

Maße 16,6 x 29,3 x 16,6 cm (B x H x T).

5 l	<b>9971940</b>	<b>16,25</b>
Maße 18 x 34 x 23 cm (B x H x T).		
10 l	<b>9930761</b>	<b>18,50</b>
Maße 29,5 x 33 x 23 cm (B x H x T).		
15 l	<b>9971942</b>	<b>20,25</b>



**14 BÜGEL-WEITHALSKANISTER**

mit ¾" Innengewinde (ungeöffnet) für Ablaßhahn, aus für Trinkwasser zugelassenem Polyethylen mit Schraubverschluss DIN 96.

Maße 28 x 35,5 x 17 cm (B x H x T).

13 l	<b>9972750</b>	<b>18,50</b>
Maße 28 x 41,5 x 17 cm (B x H x T).		
16 l	<b>9972751</b>	<b>21,25</b>
Maße 28 x 47,5 x 17 cm (B x H x T).		
19 l	<b>9972752</b>	<b>22,75</b>



**15 SCHRAUBRING**

Mit Staubkappe DIN 96.

<b>9971241</b>	<b>5,30</b>
----------------	-------------

**16 SCHRAUBRING**

Mit Staubkappe NW 61.

<b>9971242</b>	<b>6,00</b>
----------------	-------------

**17 STECKKAPPE**

ø 7,5 cm

<b>9977865</b>	<b>4,40</b>
----------------	-------------

**18 BEFÜLLHILFE SPIRALSCHLAUCH MIT TÜLLE**

NW61 mit Spiralschlauch (25 mm i. Ø, 200 mm l) mit 28 mm Tülle

<b>9971791</b>	<b>14,25</b>
----------------	--------------

NW61 mit Spiralschlauch (25 mm i. Ø, 500 mm l) mit 28 mm Tülle

<b>9971794</b>	<b>17,75</b>
----------------	--------------

**19** DIN 96 mit Spiralschlauch (25 mm i. Ø, 200 mm l) mit 28 mm Tülle

<b>9971551</b>	<b>14,75</b>
----------------	--------------

**20** DIN 96 100 mit Spiralschlauch (25 mm i. Ø, 500 mm l) mit 28 mm Tülle

<b>9971554</b>	<b>17,25</b>
----------------	--------------

**21 FLACHKANISTER**

Mit zwei Öffnungen NW 96/61 aus für Trinkwasser zugelassenem Polyethylen.

Maße 42 x 39 x 11,5 cm (B x H x T).

15 l	<b>9960085</b>	<b>38,75</b>
------	----------------	--------------

Maße 42 x 49 x 11,5 cm (B x H x T).

20 l	<b>9960086</b>	<b>41,75</b>
------	----------------	--------------

Maße 42 x 59 x 11,5 cm (B x H x T).

25 l	<b>9960087</b>	<b>43,50</b>
------	----------------	--------------





### 1 STANDARD-WEITHALSKANISTER

Mit integriertem Tragegriff, Verschluss DIN 96, 3/4" Gewinde ungeöffnet zum Einbau eines Ablasshahn.

Trinkwassergeeignet. Material Kunststoff HDPE.

Ausführung	Maße (B x H x T cm)	Art.-Nr.	Preis
13 l	28 x 35,5 x 17	<b>9972175</b>	<b>23,50</b>
16 l	28 x 41,5 x 17	<b>9972165</b>	<b>26,75</b>
19 l	28 x 47,5 x 17	<b>9972605</b>	<b>28,50</b>
20 l	29 x 39 x 25,5	<b>9971943</b>	<b>34,25</b>
25 l	29 x 46,5 x 25,5	<b>9971944</b>	<b>40,25</b>
30 l	29 x 54 x 25,5	<b>9971945</b>	<b>38,50</b>



Stopfen

### 2 UNIVERSAL-WEITHALSKANISTER

Mit Steckkappe, festem Tragegriff, Verschluss DIN 96 und 3/4"-Gewinde offen, mit Stopfen verschlossen, zum nachträglichen Einbau eines Ablasshahn 3/4".

Trinkwassergeeignet. Material Kunststoff HDPE.

Ausführung	Maße (B x H x T cm)	Art.-Nr.	Preis
13 l	28 x 35,5 x 17	<b>9972171</b>	<b>18,95</b>
16 l	28 x 41,5 x 17	<b>9972161</b>	<b>25,50</b>
19 l	28 x 47,5 x 17	<b>9972601</b>	<b>25,95</b>
Stopfen		<b>9972169</b>	<b>3,20</b>



### 3 BÜGEL-WEITHALSKANISTER

Mit Bügelgriff, Verschluss DIN 96, 3/4" Gewinde ungeöffnet zum Einbau eines Ablasshahn.

Trinkwassergeeignet. Material Kunststoff HDPE.

28 x 28 x 17 cm (B x H x T).  
10 l **9943740** **18,25**



### 4 RAUMSPARKANISTER

Mit Verschluss DIN 96 und Verschluss 3/4". Passt wegen der extrem niedrigen Bauhöhe von nur 26 cm in jeden Staukasten.

Trinkwassergeeignet. Material Kunststoff HDPE  
42,5 x 26 x 12,5 cm (B x H x T).

12 l **9943800** **26,50**



### 5 AQUA CASE MIT ZURRGURT

Mit Verschluss DIN 96 und 1 m stabilem Zurrgrurt mit Befestigungsschnalle zur Befestigung im Fahrzeug.

Trinkwassergeeignet. Material Kunststoff HDPE  
40 x 36 x 12 cm (B x H x T).

13 l **9943741** **41,75**



### 6 SPEZIAL-WEITHALSKANISTER

DIN 96 mit Bügelgriff, Steckkappe, 3/4" Gewinde ungeöffnet zum Einbau eines Ablasshahn. Mit Ausschnitt für Tauchpumpenkabel und Schlauch im Kanisterhals.

Trinkwassergeeignet. Material Kunststoff HDPE.

28 x 38 x 15,5 cm (B x H x T).  
13 l **9977460** **18,95**  
32 x 35,5 x 17 cm (B x H x T).  
15 l **9977461** **22,75**



### 7 SAFARI TRINKWASSERKANISTER

Aus robusten PE, mit drehbarem Rangiergriff und Ausgießerververschluss DIN 51 (Ausgießer kann von beiden Seiten in den Verschluss gedreht werden).

Trinkwassergeeignet. Material Kunststoff HDPE.

35 x 39 x 17 cm (B x H x T).  
15 l **9971906** **41,95**  
35 x 52 x 17 cm (B x H x T).  
23 l **9971907** **45,25**



### 8 KANISTER MIT VERSCHLUSS DIN 51 (OHNE AUSGIESSER)

Trinkwassergeeignet. Material Kunststoff HDPE.

18,5 x 23,5 x 16,5 cm (B x H x T).  
5 l **9943760** **9,90**  
22,5 x 30 x 19 cm (B x H x T).  
10 l **9943770** **10,95**



### 9 KANISTER MIT AUSGIESSERVERSCHLUSS (200 MM) DIN 51

Ausgießer kann von beiden Seiten in den Verschluss gedreht werden.

Trinkwassergeeignet. Material Kunststoff HDPE.

18,5 x 23,5 x 16,5 cm (B x H x T).  
5 l **9943761** **25,25**  
22,5 x 30 x 19 cm (B x H x T).  
10 l **9943771** **22,75**



### 10 TRINKWASSERKANISTER

Mit Verschluss DIN 96, Bügelgriff und Ablasshahn 5 cm über dem Kanisterboden.

Trinkwassergeeignet. Material Kunststoff HDPE.

28 x 40 x 17 cm (B x H x T).  
14 l **9977880** **29,25**  
32 x 37,5 x 17 cm (B x H x T).  
16 l **9977881** **31,95**



### 11 SUPER-WEITHALSKANISTER

Mit integriertem Tragegriff, Verschluss DIN 96, 3/4" Gewinde, mit Auslaufhahn und Verschlussdepot.

Trinkwassergeeignet. Material Kunststoff HDPE.

27 x 35 x 14 cm (B x H x T).  
10 l **9943739** **38,25**



5 l      10 l      15 l      20 l      35 l



### 12 COMBI-KANISTER

Für Trinkwasser und flüssige Lebensmittel, mit Ablasshahn (außer 5 Liter) und flexiblem Auslauf (außer 35 Liter). Ist robust und unempfindlich gegen Schlagwirkung. Die Verschlusskappe ist gegen Verlust gesichert. Auslaufrohr wird im Kanister aufbewahrt. Trinkwassergeeignet. Material Kunststoff HDPE.

Ausführung	Maße (B x T cm)	Höhe (cm)	Art.-Nr.	Preis
5 l	33 x 15	25,1	9977888	18,25
10 l	34,8 x 17,4	31,9	9977883	22,95
15 l	35,2 x 17,5	41,8	9977884	26,50
20 l	41,6 x 20,3	40,8	9977885	28,95
35 l	41,5 x 24,8	53,7	9977882	40,75



### 13 MULTI-WEITHALSKANISTER DIN 96 / DIN 51

Idealer Kanister für den Einsatz in Kastenwagen oder bei geringen Platzreserven im Fahrzeug. Inklusive Deckel und Zapfhahn. Trinkwassergeeignet. Material Kunststoff HDPE. Maße 25 x 39 x 25 cm (B x H x T).

15 l	9980602	40,75
Maße 32 x 39 x 25 cm (B x H x T).		
20 l	9980608	42,75



### 14 ABWASSERKANISTER

Mit seitlichem Verschluss DIN 96 und Schlüssel und Verschluss DIN 61 oben. Material Kunststoff HDPE. Maße 47,5 x 17 x 28 cm (B x H x T).

19 l	9972900	33,25
------	---------	-------



### 15 UNIVERSAL-ABWASSERKANISTER

Wie 9972900, jedoch mit zusätzlichem Abwasserverschluss und 100 cm flexiblem Abwasserschlauch/Anschlussmuffe für Abwassersysteme Innendurchmesser 28 mm.

Material Kunststoff HDPE. Maße 47,5 x 17 x 28 cm (B x H x T).

19 l	9972901	52,25
------	---------	-------



### 16 EINFÜLLKANNE

Zum Befüllen Ihres Frischwasertanks. Mit 2 Verschlüssen DIN 96 und 3/4" und zwei Griffen. Mit Entlüftungskanal.

Trinkwassergeeignet. Material Kunststoff HDPE. Maße 19 x 34 x 47 cm (B x H x T).

10 l	9917029	32,95
------	---------	-------



### 17 AUSGIESSER FLEXIBEL

Adapter 3/4" mit flexiblem Ausgießer, Ø 27 mm zum Aufschrauben auf den Wassertank. Adapter zum Aufschrauben auf den Wassertank (Schnecke) der Einfüllkanne.

Trinkwassergeeignet. Material Kunststoff HDPE.

9920284	11,50
---------	-------



### 18 SCHMUTZWASSER-BOY

Mit Anschlusschlauch, Verbindungsstück und Spezialventil zur Entleerung. Platzsparend faltbar.

Material PE-LD, EVA. Maße 28 x 28 x 26 cm (B x H x T). Gewicht 450 g.

20 Liter	9977550	19,95
----------	---------	-------



### 19 FALTKANISTER MIT AUSLAUFHAHN

Inklusive Tragegriff und Auslaufhahn. Trinkwassergeeignet.

Material PE. Maße 17 x 20,5 x 17 cm (B x H x T).

5 Liter	9980599	10,50
Maße 23 x 26 x 23 cm (B x H x T).		
10 Liter	9997021	11,25
Maße 29 x 32 x 29 cm (B x H x T).		
20 Liter	9980609	13,50



### 20 WASSERSPENDER FALTBAR

Klein gepackt, Groß in Form! Lebensmittelechter Wasserspender, nicht nur für Wasser, sondern auch für andere Flüssigkeiten.

Material Kunststoff PP. Maße 3,5 Liter: 18 Ø x 22 cm. Gewicht 250 g. Maße 5,5 Liter: 21 Ø x 26 cm. Gewicht 330 g.

3,5 Liter	9957791	12,95
5,5 Liter	9932119	14,95



### 21 FALTKANISTER

Der ideale Faltkanister zum leichten Befüllen von Wassertanks. Entleert sich in wenigen Sekunden.

Material Polyethylen. Lebensmittel-echt.

12 Liter	9977560	12,50
20 Liter	9977570	16,25
12 Liter (mit Aufschraubausgießer ohne Verschluss)		
	9977565	24,95



### 1 EINSCHRAUBTÜLLEN WINKEL

Trinkwasserechte Polypropylen-Einschraubtüllen. Druckbeständig bis 8 bar, temperaturbeständig bis 90 °C, kurzzeitig bis 130 °C. Mit Kontermutter und Dichtung.

1 1/2" x 40 mm	9971786	8,00
1/2" x 10/12 mm	9991929	7,60
3/4" x 18/19 mm	9971370	4,20
1" x 30 mm	9971390	6,00



### 2 EINSCHRAUBTÜLLEN GERADE

Trinkwasserecht. Material PP.

1 1/2" x 40 mm	9971785	6,70
1/2" x 10/12 mm	9971420	3,40
3/4" x 18/19 mm	9971130	4,20
1" x 30 mm	9971180	5,80



### 3 FRISCHWASSER - TANKANZEIGE

Lieferung ohne Kanister. Passend für Kanister mit DIN 96 Öffnung. Betriebsspannung 12 V DC. (9 V - 16 V) Stromaufnahme Aus 0 mA / An 35 mA/12V. Einbaumaß / Einbautiefe 62 x 29 mm / 14 mm.

9917033 106,50



### 4 TAUCHSIEDER 12 V

Mit 12-V-Stecker. 130 W. Heizstab ca. 11 cm lang. ø 4 cm.

9943742 40,95



### 5 FRISCHWASSERTANKVER-SCHRAUBUNG KOMPLETT

Mit Schraubring DIN 96, Entlüftung und Tülle.

9931498 15,50



### 6 ENTLÜFTUNGSHAHN

Für jeden Kanister geeignet. Kann leicht selbst montiert werden. Montagespitze in Kanisterwand drücken, die Spitze fällt nach innen, der Hahn sitzt fest.

9971770 10,25



### 7 VERSCHLUSS DIN 96 MIT AUSGIEßER

Ausgießer kann von beiden Seiten in den Verschluss gedreht werden.

a   mit Ausgießer 200 mm, ø 34 mm	9971555	14,50
b   mit Ausgießer 145 mm, ø 22 mm	9971556	12,95



### 8 ABWASSER-VERSCHLÜSSE

Mit Schraubring. Kann leicht selbst gekürzt werden. 100 cm Abwasserschlauch mit Anschlussmuffe für Abwassersystem ID 28 mm.

DIN 96	9972905	23,50
DIN 61	9972906	24,25



### 9 VERSCHLUSS DIN 51

Mit Auslaufhahn. Flexschlauch 30 cm.

9971740 16,95



### 10 VERSCHLUSS DIN 96

Mit Auslaufhahn. Flexschlauch 30 cm.

9971742 20,25



### 11 VERSCHLUSS 3/4" GELB

mit Dichtung für Wasser-Taxi und Raumparkanister. Passend für S. 574 Pos. 4, S. 575 Pos. 16

9911597 3,90



### 12 STECKKAPPE

Für Kanister DIN 96

Für S. 564, Pos. 6	9943707	3,40
	9990307	3,50



### 13 AUSLAUFHAHN 3/4"-GEWINDE

Mit Entlüftung und Befestigungsmutter. Auslauf 20 mm ø.

9943570 13,25



### 14 AUSLAUFHAHN 3/4"-GEWINDE

Ohne Entlüftung, mit Befestigungsmutter. Auslauf 10 mm ø.

9943560 8,10



### 15 VERSCHLUSS DIN 96 MIT HALTEBAND

Für alle Weithalskanister DIN 96. Schützt den Verschluss vor Verlust und dient gleichzeitig als Schlüssel für die Stopfen im Kanister.

9943703 7,00



### 16 VERSCHLUSS DIN 96 MIT SCHNELLVERSCHLUSSKUPPLUNG

Für Weithalskanister oder Wassertaxi. Schnellkupplung für 1/2" Schlauch.

9943702 18,50



### 17 VERSCHLUSS DIN 96

Mit Dichtung für alle Weithalskanister DIN 96.

9977860 7,10



### 18 GEWINDESTOPFEN FÜR 3/4"-GEWINDE

Mit Dichtung.

9972169 3,20



### 19 VERSCHLUSS DIN 96

Mit Dichtung und Ablasshahn.

9972590 17,75



### 20 SCHRAUBRING DIN 96

9971240 5,70

### 21 STAUBKAPPE DIN 96

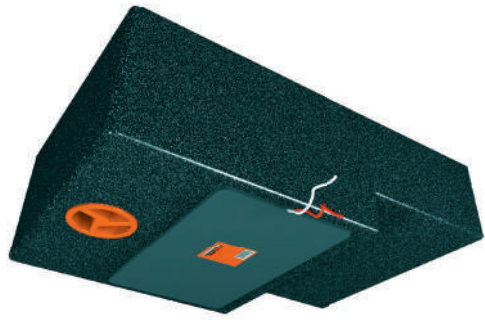
9971280 3,60



### 22 FROSTWÄCHTER 12 V

Zuverlässiger Frostschutz. Elektrische High-Tech-Heizpatrone aus Edelstahl mit Messing-Mutter und Dichtung, trockenlauf- und überhitzungssicher. Schützt eine Wassermenge von über ca. 40 l vor Einfrieren bei Außentemperaturen von bis zu -25 °C. Sinkt die Wassertemperatur auf ca. 5 °C ab, beginnt der Frostwächter das Wasser zu erwärmen. Für Einbau in alle Frisch- u. Abwassertanks. Gesamtlänge 200 mm, Ø 18 mm, Gewindelänge 16 mm, Bohrungs-Ø 26 mm, Anschluss: 2 Flachstecker (gegen Falschpolung geschützt, jeweils + oder -), eingebauter Thermostat, Trocken-/Überhitzungsschutz, Leistungsaufnahme beim Aufheizen 30 W.

9971170 78,95



### 23 TANKHEIZUNG „ULTRA HEAT“

Schützt Wassertanks vor dem Einfrieren bei Außentemperaturen bis zu -40 °C. Thermostatisch geregelt: sinkt die Außentemperatur unter +7 °C schaltet sich die selbstklebende Heizfolie ein. Automatische Abschaltung.

Tankheizung 12 V, 2,8 A, 33 x 15 cm (B x T) <b>für max. 80 l Tank</b>	<b>9971510</b>	<b>98,95</b>
Tankheizung 12 V, 4 A, 48 x 18,5 cm (B x T) <b>für max. 110 l Tank</b>	<b>9971511</b>	<b>119,00</b>
Tankheizung 12 V, 4 A, 30,5 x 30,5 cm (B x T) <b>für max. 130 l Tank</b>	<b>9971512</b>	<b>139,00</b>
Tankheizung 12 V, 6,6 A, 66 x 18,5 cm (B x T) <b>für max. 150 l Tank</b>	<b>9971513</b>	<b>138,95</b>



### 24 FALTBOX TROLLEY

Leichtlaufrollen garantieren einfaches Handling. Stabiler Teleskopgriff ausziehbar bis 80 cm. Inkl. Clips zur Verstärkung der Seitenwände. Extra starker Boden. Belastbar bis 25 kg. Maße geschlossen 40 x 41 x 7 cm (B x H x T). Innenmaß Box: 35 x 24,5 x 31 cm (B x H x T). Gewicht 1,5 kg.

9917018 33,50



### 25 TRANSPORTWAGEN MINI ROLLEY

Transportwagen mit teleskopierbarem, einklappbarem Stahl-Gestell und robusten KS-Verbindungsteilen. Breite Räder. Belastbar bis 35 kg. Maße geschlossen: 24,5 x 43,0 x 12,5 cm (B x H x T). Maße offen: 24,5 x 93,4 x 35 cm (B x H x T). Gewicht 0,95 kg.

9950535 19,95



### 26 TRANSPORTWAGEN EASY

Sehr stabiler Transportwagen mit Klappgestell aus Stahl. Belastbar bis 90 kg. Maße offen 35 x 99 x 46 cm (B x H x T). Maße geschlossen 35 x 56 x 16 cm (B x H x T). Gewicht 3,3 kg.


9931495 29,95



### 27 ALU-CARRY TRANSPORTWAGEN

Belastbar bis 50 kg. Maße ausgeklappt 39,5 x 96 x 37,5 cm (B x H x T), Maße geschlossen 39,5 x 69,5 x 4,5 cm (B x H x T). Gewicht 3,5 kg.

9980835 60,50



**1 FRISCHWSSERTANK 70 LITER**

Waagrechte oder senkrechte Installation möglich. Die dazugehörigen Schrauben und Befestigung werden mitgeliefert.

Maße 71 x 24 x 47 cm (B x H x T). Material PE. Gewicht 4,4 kg.

**9960771 126,00**



**2 FRISCH- BZW. ABWSSERTANK**

Mit großer Reinigungsöffnung DIN 96, 2 Öffnungen DIN 61 und Ablaufverschluss 3/4". Mit Befestigungsmaterial.

Maße 59,5 x 28,5 x 24,5 cm (B x H x T). Material HDPE Liten BB85.

**30 l 9971009 57,50**



**3 FRISCH- BZW. ABWSSERTANK**

Mit großer Reinigungsöffnung, NW 170 sowie je 1 x DIN 96, 1 x DIN 61, 1 x DIN 51 und Ablaufverschluss 3/4". Mit Befestigungsmaterial.

Maße 84 x 28,5 x 24,5 cm (B x H x T). Material HDPE Liten BB85.

**45 l 9971001 74,50**




**4 FRISCH- BZW. ABWSSERTANK**

Mit großer Reinigungsöffnung, NW 170, 1 x DIN 96, 2 x DIN 61 und Ablaufverschluss 3/4". Mit Befestigungsmaterial.

Maße 94 x 37 x 26 cm (B x H x T). Material HDPE Liten BB85.

**70 l 9971300 94,95**



**5 TANKBEFESTIGUNGS-SET LUXUS**

Tankbefestigung für Wasser- oder Gas-tanks. Für zuverlässige Montage von Unterflurtanks, Vormontage außerhalb des Fahrzeugs möglich. Im Set sind alle notwendigen Teile enthalten.

**9920509 23,25**



**6 WINTERENTLEERUNG**

Mit Bodendurchführung. Gewindedurchmesser 40 mm und Gewindelänge 70 mm.

**9971006 22,50**



**7 WINTERENTLEERUNG**

Mit Überlauf bei Wasserentnahme. Farbe schwarz/rot. Durchmesser 20 mm.

**9960274 14,50**



**8 EINSCHRAUBTÜLLE GERADE**

3/4" x 10 mm **9991930 5,20**



**9 TANKANSCHLUSSTEIL GERADE**

1/2" x 10/12 mm **9991933 5,70**



**10 WINKEL-TANKANSCHLUSSTEIL**

1/2" x 10/12 mm, mit Dichtung und Mutter. **9991929 7,60**



**11 TANKANSCHLUSSTEIL GERADE**

1/2" x 10/12 mm, mit Dichtung und Mutter. **9991931 6,20**



**12 WINKEL-TANKANSCHLUSSTEIL**

1/2" x 10/12 mm **9991932 6,00**



**13 WINKEL-TANKANSCHLUSSTEIL**

1/2" x 10/12 mm beidseitig, mit Dichtung und Mutter. **9991934 6,40**



**14 + 15 AUFSCHRAUBAUSGIESSER NR.61**

Mit Schlauchgewinde 40 mm. **14 gerade 9971007 7,20**  
**15 90° Winkel 9971008 10,50**



**16 EINFÜLLSTUTZEN 40 MM**

Mit Kappe, Mutter und Dichtung. 40 mm Schlauchanschlussstülpe. Maße 78 x 98 mm (Ø x H). **9971787 8,30**





CARYSAN®

**17 KOMPAKTWASSERMOBIL**

Für den bequemen Transport von Frisch- bzw. Abwasser. Mit 2 Verschraubungen für DIN61/NW96 Anschlüsse. Passend für alle Zubehörteile (z. B. Befüllschlauch, Hahnverschluss) mit 61er Gewinde. Mit ausziehbarem Zugbügel und großen, sehr stabilen Kunststoffrollern.

Füllmenge 24 l. Farbe orange. Maße 59,5 x 21 x 33 cm (B x H x T). Gewicht 1,75 kg.

9931499 66,25

CARYSAN®

**18 AQUAMOBIL FRISCH- & ABWASSERMOBIL**

Fahrbar, aus lebensmittel-echtem PE, Reinigungsöffnung NW170, 2 Schraubverschlüsse DIN 61, Stopfen und Mutter 3/4" und Schlüssel DIN 61.

Füllmenge 35 l. Maße 85 x 17 x 39 cm (B x H x T). Gewicht 2,8 kg.

9977510 88,25

FUSION

**19 FRISCHWASSER-MOBIL-TANK II**

Für die Frischwasserentnahme kann die im Wohnwagen vorhandene Tauchpumpe in den Tank eingelegt werden.

Füllmenge 22 l. Maße 49,6 x 33 x 21,5 cm (B x H x T). Gewicht 2,8 kg.

9971231 80,95

FUSION

**20 ABWASSER-MOBIL-TANK II**

Dieser Tank ist besonders gut geeignet als Abwassertank für das Auffangen des Abwassers unter dem Wohnwagen.

Füllmenge 22 l. Maße 51,2 x 23,5 x 35,1 cm (B x H x T). Gewicht 2,8 kg.

9931775 83,50



FIAMMA  
home is overgukere

**21 ROLL-TANK 40F, FRISCHWASSER, 35 L**

Kompakter Frischwassertank der aufgrund seiner Größe in viele Staufächer passt. Inklusive Verschluss für Tauchpumpe.

Füllmenge 35 l. Maße 85 x 23 x 43 cm (B x H x T). Gewicht 3,9 kg.

9984675 124,95



FIAMMA  
home is overgukere

**22 ROLL-TANK 40 W ABWASSER**

Graufarbiger Abwassertank. Integrierter Füllstandsanzeiger und Luftloch. Abwasseranschluss 45° im Lieferumfang enthalten, flexibler Schlauch nicht im Lieferumfang.

Füllmenge 35 l. Maße 85 x 23 x 43 cm (B x H x T). Gewicht 3,9 kg.

9960772 152,00



FIAMMA  
home is overgukere

**23 ROLL-TANK 23 W ABWASSERTANK**

Kompakter, tragbarer Abwassertank mit Klappbügel.

Füllmenge 23 l. Maße 50/100 x 25 x 33 cm (B x H x T). Gewicht 2,4 kg.

9972890 70,95



FIAMMA  
home is overgukere

**24 ROLL-TANK 23 F FRISCHWASSERTANK**

Kompakter, tragbarer Frischwassertank mit Klappbügel. Verschluss für Tauchpumpe gehört zum Lieferumfang.

Füllmenge 23 l. Maße 50/100 x 25 x 33 cm (B x H x T). Gewicht 2,4 kg.

9972470 74,95



Yachticon  
Einfach gute Arbeit

**25 ABWASSERSACK**

Für Grauwasserentsorgung. Mit Tragebügel.

Füllmenge 20 l. Material PVC. Gewicht 550 g.

9930447 45,95



COMET  
SMART + EQUIPMENT + SOLUTIONS

**26 ABWASSER-TAXI**

Rolltank 25 Liter mit herausziehbarem Bügelgriff. Verschluss DIN 96 und Einfüllstutzen 3/4" Außengewinde und Verschluss 3/4". Zusätzlich Abwasseranschluss DIN 96 mit 100 cm flexiblem Abwasserschlauch/Anschlussmuffe. Für Abwassersysteme mit einem Innendurchmesser von 28 mm. Maße mit eingeschobenem Bügel.

Maße 50 x 24 x 33,5 cm (B x H x T).

9977516 98,50

COMET  
SMART + EQUIPMENT + SOLUTIONS

**27 + 28 WASSERTAXI IDEAL FÜR CAMPING UND FREIZEIT**  
Inhalt 25 Liter.

- o zum Auffangen des Abwassers kann das Wassertaxi unter jeden Wohnwagen oder jedes Wohnmobil gelegt werden.
- o kann in jedem Kofferraum mitgeführt werden
- o herausziehbarer Transportgriff (kann bis auf 810 mm verlängert werden)
- o leicht zu heben durch umklappbaren Rangiergriff
- o zu füllen durch Einfüllstutzen 3/4" Außengewinde
- o leicht zu entleeren durch große Öffnung DIN 96
- o leicht mit Tauchpumpe in Betrieb zu nehmen



**27 Geeignet als Abwasserbehälter**

Farbe grau. Maße 50 x 24 x 33,5 cm (B x H x T).

9977515 74,75

**28 Geeignet als Frischwasserbehälter**

Farbe grün. Maße 50 x 24 x 33,5 cm (B x H x T).

9977514 83,95

1 - 8 Wassertanks mit jeweils großer Reinigungsöffnung  $\varnothing$  120 mm und Einfüllstutzen  $\varnothing$  40 mm.



#### 1 FRISCHWASSERTANK

Oberseite verrippt zur Aussteifung bei hängender Montage, mit Entleerungssumpf.

EV 0901 (V4-17)

Maße 60 x 20 x 40 cm (B x H x T). Material PE.

47 l **9971190** **104,95**

EV 1602 (V7-17)

Maße 100 x 20 x 40 cm (B x H x T). Material PE.

78 l **9971220** **179,95**



#### 2 FRISCHWASSERTANK EV 1111

Tank für Festeinbau in Sitzbank. 1 Zulaufstutzen. Unterseite mit Entleerungsstutzen zur Wagenboden-Durchführung, verschlossen durch  $\frac{1}{2}$ " Gewindestopfen auf der Tankinnenseite. Befestigung an 4 integrierten Schlitzen.

Maße 53 x 26 x 43 cm (B x H x T). Material PE.

50 l **9971216** **152,95**



#### 3 FRISCHWASSERTANK EV 1004 (V4-01)

In den Tank eingearbeitet (keine Vorsprünge) sind 2 Einfüllstutzen. Die Stutzen sind bei Lieferung verschlossen und können bei Bedarf geöffnet werden.

Maße 49 x 38 x 29 cm (B x H x T). Material PE.

50 l **9971211** **95,50**




#### 4 FRISCHWASSERTANK EV 1501 (V7-02)

Mit 2 Einfüllstutzen, bei Bedarf zu öffnen.

Maße 80 x 26 x 40 cm (B x H x T). Material PE.

75 l **9943830** **155,95**



#### 5 FRISCHWASSERTANK EV 0905 (V4-05)

Mit Zulaufstutzen. Die Stutzen sind bei Lieferung verschlossen und können bei Bedarf geöffnet werden.

Maße 70 x 22 x 30 cm (B x H x T). Material PE.

43 l **9971213** **95,95**



#### 6 FRISCHWASSERTANK EV 1301 (V6-12)

In den Tank eingearbeitet (keine Vorsprünge) sind 2 Einfüllstutzen. Die Stutzen sind bei Lieferung verschlossen und können bei Bedarf geöffnet werden.

Maße 69 x 26 x 40 cm (B x H x T). Material PE.

63 l **9971215** **142,95**



#### 7 FRISCHWASSERTANK EV 2007

Sitzbanktank. Mit seiner günstigen Abmessung passt der Tank in die meisten Sitzbänke. Ausstattung: 2 Befestigungspunkte integriert, Aussparung zum Vorbeiführen von Heizungsschläuchen.

Maße 56 x 34 x 59,5 cm (B x H x T). Material PE.

100 l **9971410** **158,50**



#### 8 FRISCHWASSERTANK CAMPINGBUS

Mit zwei Reinigungsöffnungen und Einfüllstutzen. Vorhandene Bohrungen: 2 x 15 mm, je 1 x 22, 28, 38 mm. Rohrstützen außen 40 mm, innen 30 mm.

Maße 115 x 69,5 x 26 cm (B x H x T). Material PE.

100 l **9960222** **114,95**



#### 9 SCHRAUBSTOPFEN

Ersatzteil für Pos. 18-25

120 mm

**9971253** **14,95**



**10 CERTEC® INLINE KOMPAKT-TURBO-FILTERSYSTEM**

- o Innovatives LILIE-Push-and-Connect für blitzschnellen Kartuschenwechsel
- o Kompakt, einfach bedienbar und zuverlässig
- o Bioelektro-DEPOT Plus wirkt speziell antiseptisch und antibakteriell
- o Höchstmöglicher Durchfluss
- o Minimierter Druckverlust
- o Sehr hoher Keimschutz
- o Extrem hohe Filterleistung
- o Spezielle Aktivkohle aus Bio-Kokos
- o Extrem hohe Molekularsiebung
- o Extrem hohe Breitbandabsorption
- o Integrierte Entlüftungsfunktion

- o Patentrechtlich geschützt
- o Systemmodular im Lilie Trinkwassersystem WeißGELB®
- o Einzigartiges integriertes Filtersystem
- o Einzigartig keimentziehend
- o Trinkwasserzertifiziert

Maße 12 x 16 x 12 cm (B x H x T).  
Gewicht 0,7 kg.

**9984518 199,00**



**11 WATU BY CERTEC®**

Die kleine Kapsel für daheim und unterwegs – überall, wo auf reines, gefiltertes Wasser Wert gelegt wird!

**9931859 10,00**



**12 WASSERENTKEIMUNG CERTEC® 3 IN 1**

Verhindert Verkeimung und Bildung von Biofilm. Versorgt das Wasser mit Mineralien. Schwimmt an der Wasseroberfläche.

- o Hält Trinkwasser frisch
- o Wasser braucht nur nachgefüllt werden
- o Mineralisiert und vitalisiert das Wasser
- o mit Nylonschnur mit Kontrollplakette
- o Cerotec®-Keramik + Bioelektro-DEPOT = keimentziehend ohne Silber

Für folgende Tankgrößen:

30 l	<b>9931856</b>	<b>17,50</b>
100 l	<b>9931857</b>	<b>27,50</b>
200 l	<b>9931858</b>	<b>38,50</b>



**13 CERTEC® INLINE-KARTUSCHE 6 IN 1**

LILIE-Kartuschen erreichen eine hervorragende Durchflussrate mit äußerst geringem Druckverlust. Nur so kann im mobilen Einsatz genug Wasser bei passendem Druck fließen. Verunreinigungen werden dabei zuverlässig herausgefiltert. Filtermedium und Wirkungsweise:

1. Cerotec®-Keramik
  2. Bioelektro-Depot Plus
  3. Selbstregulierend
  4. Hoher Durchfluss
  5. Bio-Kokos-Aktivkohle
  6. Keimentziehend (auch wenn Wasser steht)
- o Rückhaltewert: 0,3 µm
  - o Standzeit: 15.000 L oder 6 Monate
  - o Durchfluss: 14 l/min.
  - o Druckverlust: max. 0,6 bar

**9957863 69,25**

**REICH**  
WATER SOLUTIONS

Der zuverlässige Filter für reines Frischwasser on tour. easydriver myclean®water sagt Mikroorganismen wie Bakterien, Pseudomonaden, Legionellen, Pilzen und Protozoen den Kampf an. Der sichere Filter sorgt durch seine mikrofeine Membran für einen Bakterienrückhalt von 99,99999 %. Für reines Trinkwasser und pure Erfrischung. Geprüft nach Standard ASTM F838-20.

So geht's: Den Filter je nach Set an das Leitungssystem oder das Ende des Befüllschlauchs anschließen. Dann heißt es nur noch: Wasser marsch! easdriver myclean®water erledigt den Rest. Nach einer Campingsaison (oder nach 12 Monaten) muss lediglich die Filterkartusche ausgetauscht werden – das Gehäuse kann weiterverwendet werden. Echt nachhaltig: Durch unser cleveres Kartuschensystem wird der Kunststoffabfall um 80 % reduziert.



**14 WASSERFILTER MYCLEAN® WATER MIT ANSCHLUSS FÜR GARDENA®**

Wasserfilter für mobile Reisegefährten

- o Das Befüllset myclean®water filtert Mikroorganismen noch bevor sie in das Wassersystem des mobilen Reisegefährten gelangen können. Praktisch für Gardena®-Anschlüsse.

Gewicht 270 g.

**9984599 98,95**




**15 PATRONE FÜR WASSER-FILTER MYCLEAN®WATER**

Nach einer Campingsaison (oder nach 12 Monaten) muss lediglich die Filterkartusche ausgetauscht werden – das Gehäuse kann weiterverwendet werden. Echt nachhaltig: Durch unser cleveres Kartuschensystem wird der Kunststoffabfall um 80 % reduziert.

Gewicht 30 g.

**9984600 79,95**



16 + 19

17 + 20

18 + 21

**16 - 21 EINBAUSET MYCLEAN®WATER**

Wasserfilter für mobile Reisegefährten

o Mit den innovativen Schnellkupplungen des Leitungssets kann der Filter schnell und einfach gewechselt werden – ohne dass es nass wird.

- o Höchste Qualität aus der Medizintechnik.
- o Eine Kombination aus Befüllset und Einbauset bietet ein Maximum an Sicherheit.

Gewicht 270 g.

Ausführung	Art.-Nr.	Preis
16 mit geraden Kupplungen UniQuick	<b>9957857</b>	<b>129,00</b>
17 mit Winkelkupplungen UniQuick	<b>9957858</b>	<b>129,00</b>
18 mit geraden und Winkelkupplungen UniQuick	<b>9957859</b>	<b>129,00</b>
19 mit geraden Kupplungen	<b>9984596</b>	<b>129,00</b>
20 mit Winkelkupplungen	<b>9984597</b>	<b>129,00</b>
21 mit geraden und Winkelkupplungen	<b>9984598</b>	<b>129,00</b>



Gefahr



**1 HYGIENE-TRIO FÜR TANKS BIS 60, 100 UND 160 LITER\***

Das Hygiene-Trio ist ein Komplett-Set in Sachen Wasserhygiene für die ganze Saison. Es enthält Desinfektionsreiniger DEXDA Clean und KXpress Entkalker, sowie das Original WM aquatec Silververtex® zur autom. Konservierung des Frischwasser.

Biozid-Registriernummer: N-86607, N-108213.  
Gefahr: H302, H314, H319, H410, H412.

bis zu 60 l Tankgröße	<b>9916684</b>	<b>47,95</b>
bis zu 100 l Tankgröße	<b>9960230</b>	<b>59,95</b>
bis zu 160 l Tankgröße	<b>9916685</b>	<b>74,95</b>



**2 UV-C LED WASSERDESINFEKTIONS-EINHEIT**

- o Wasser Desinfektion – 100 % ohne Chemie
- o Entkeimungsraten von bis zu 99,999 %
- o Quecksilberfrei
- o Umweltfreundlich – keine schädlichen Desinfektionsnebenprodukte
- o Neueste UV-C LED Technologie ohne Lampenwechsel
- o Desinfektion direkt bei der Wasserentnahme
- o Bis zu 8 Liter/min Durchfluss – Parallelschaltung für höhere Durchflussraten möglich
- o Plug & Play Version – einfach in bestehende Frischwassersysteme nachrüstbar
- o Wartungsfrei und bis zu 13 Jahre einsetzbar bei unbegrenzten Schaltzyklen
- o Kein Lampenwechsel erforderlich
- o Geringer Stromverbrauch durch Echtzeit-Betrieb
- o Inkl. Funktionsüberwachung und Signalgebung

Maße 113 x 159 x 105 mm (B x H x T). Gewicht 0,9 kg.

<b>9960375</b>	<b>599,00</b>
----------------	---------------



**3 BEFÜLL- UND INLINEFILTER FIE-100**

Trinkwasserdesinfektion 100 % chemiefrei. Der Befüll- und Inlinefilter FIE-100 ist eine kompakte, sterile Filtration, die rein physikalisch Krankheitserreger wie Bakterien, Pilze, etc. zu nahezu 100 % entfernt. Er eignet sich zur Befüllung/Betankung des Frischwassertanks genauso wie zur Installation vor einer Armatur.

Filterfeinheit 0,1 µm (absolut). Kapazität ca. 2.000 bis 5.000 Liter. Gardena® kompatibel Anschluss. Wasserdruck max. 6,3 bar. Maße: 200 x 60 mm (LxØ). Durchfluss: ca. 7 Liter/min bei 3 bar. Bakteriologischer Rückhalt: > 99,9999 %. Abhängig von der Rohwasserqualität. Filterwechsel nach 6 Monaten empfohlen.

<b>9913891</b>	<b>139,00</b>
----------------	---------------



**5 WASSERFILTER-SET MOBILE EDITION**

- o Verhindert Schmutzeintrag in den Frischwassertank
- o Schützt Pumpe, Boiler und Armaturen vor Sand, Rost, Schwebstoffen etc.
- o Für Trinkwasseranwendungen geeignet
- o Inkl. Filterelement von 1µm Filtereinheit in Industriequalität
- o Sehr hoher Durchfluss
- o Inkl. Ersatz O-Ring Dichtung und Filterschüssel

Maße 125 x 198 x 110 mm (B x H x T). Anschlüsse 2 x ½" Innengewinde. Schlauchfülle (13 mm). Lieferumfang Durchfluss 15 l/min (bei 0,08 bar Druckverlust). Max. Druck 6 bar. Wassertemperatur +2 bis +40° C.

<b>9931934</b>	<b>49,95</b>
----------------	--------------



**6 PP-FILTERELEMENT**

- o Verhindert Schmutzeintrag in den Frischwassertank
- o Schützt Pumpe, Boiler und Armaturen
- o Entfernt Parasiten, Sand, Rost, Pollen, Schwebstoffe etc.
- o Filterfeinheit von 1µm
- o Für Trinkwasseranwendungen

<b>9931933</b>	<b>8,90</b>
----------------	-------------



**7 AKTIVKOHLE-ELEMENT**

- o Entfernt Schadstoffe wie z. B. Pestizide und Schwermetalle
- o Reduziert Geruchs- und Geschmacksstoffe
- o Entfernt Sand, Rost, Pollen, Schwebstoffe etc.
- o Filterfeinheit 10 µm
- o Für Trinkwasseranwendungen
- o Für 17.460 Liter Wasser\*

\* basierend auf Reduktion von freiem Chlor bei Chlorgehalt 2 ppm (mg/l)

<b>9931935</b>	<b>11,95</b>
----------------	--------------

**Vollautomatische Desinfektion und Konservierung inkl. Frischwassersystem-Pflege**



**8 KOMPLETT-LÖSUNG WASSERHYGIENE FÜR TANKS BIS 500 L\***

Die Komplett Lösung Wasserhygiene für Tankgrößen bis 500 Liter bietet automatische Wasserkonservierung, Schmutz- und Schadstoffrückhalt sowie vollautomatische Wasserdesinfektion mit UV-C LED.

Beinhaltet: 1 x DEXDA® Clean Desinfektionsreiniger 250 ml, 1 x KXpress Entkalker 250 ml, 1 x Silververtex® zur automatischen Wasserkonservierung, 1 x UV-C LED Wasserdesinfektionseinheit und 1 x Filtergehäuse (Größe S) inkl. Aktivkohle-Filter, vormontiert auf einem Edelstahl Boden-Befestigungswinkel. 9957738 und 9957875 ohne Reiniger, Entkalker und Silververtex®.

Gefahr: H302, H314, H319, H410, H412.  
Biozid-Registriernummer: N-86607, N-108213.  
Maße 240 x 250 x 109 mm (B x H x T). Gewicht 3,17 kg.



Gefahr

Basis	<b>9957738</b>	<b>699,00</b>
für Tanks bis 60 l	<b>9957739</b>	<b>747,00</b>
für Tanks bis 100 l	<b>9957740</b>	<b>759,00</b>
für Tanks bis 160 l	<b>9939294</b>	<b>769,00</b>
für Tanks bis 320 l	<b>9957742</b>	<b>829,00</b>
für Tanks bis 500 l	<b>9957743</b>	<b>859,00</b>

**Bitte beachten Sie die Erläuterungen der Piktogramme sowie die Gefahrenhinweise auf Seite 594 dieses Kataloges.**

**HINWEIS**  
\* Biozidprodukte vorsichtig verwenden. Vor Gebrauch stets Etikett und Produktinformationen lesen.



Achtung

## 9 TRINKWASSERDESINFEKTION UND -KONSERVIERUNG DEXDA® COMPLETE\*

- o Desinfektion und gleichzeitigen Konservierung
- o Bekämpft Krankheitserreger: Viren, Keime, Pilze u. Bakterien (wie z.B. Legionellen, E. Coli etc.)
- o Hält Wasser bis zu 6 Monate frisch
- o Mit praktischem Messbecher zur genauen Dosierung
- o Inkl. Tröpfchen-Einsatz für Trinkflaschen, Kanister etc.
- o Für Kunststoff- und Edelstahltanks

Biozid-Registriernummer: N-73030.

Achtung: H290, H315, H319, H400, H411.

Desinfiziert & konserviert 1.200 l Wasser	<b>9931574</b>	<b>15,95</b>
120 ml	Grundpreis pro 1 Liter = 132,91	
Desinfiziert & konserviert 5.000 l Wasser	<b>9931675</b>	<b>39,95</b>
500 ml	Grundpreis pro 1 Liter = 79,90	



Achtung

## 10 WASSERKONSERVIERUNG DEXDA® ONE\*

Mit DEXDA® One von WM aquatec schützen Sie das Frischwassersystem effektiv vor einer Biofilmbildung sowie das Frischwassersystem vor einer Verkeimung- und das bei jeder neuen Tankfüllung sowie bei längeren Standzeiten.

- o Effektiver Schutz vor Verkeimung des Wassers
- o Hält Wasser im Tank bis zu 6 Monate frisch
- o Inkl. praktischem Messbecher zur genauen Dosierung und Tröpfchen-einsatz für kleinere Dosiermengen
- o Ohne Zusätze wie Chlor, Mineralien etc.

Wirkstoff gemäß DIN EN 15030.

Biozid-Registriernummer: N-85190.

Achtung: H400, H411.

Konserviert 1.200 l Wasser	<b>9960228</b>	<b>10,95</b>
120 ml	Grundpreis pro 1 Liter = 91,25	



## 11 DEXDA PLUS TRINKWASSER-DESINFEKTION\*

- o Bekämpft Krankheitserreger: Viren, Keime, Pilze & Bakterien (z.B. Legionellen, E. Coli etc.)
- o Desinfiziert verkeimtes Wasser
- o Gemäß deutscher Trinkwasserverordnung
- o Natriumhypochlorit - ohne Silber(-ionen)
- o Präzise Dosierung für alle Behälter durch Messbecher inkl. Tröpfchen-Einsatz
- o Auch zur Tank- und Systemdesinfektion
- o Für alle Tank- und Gefäßmaterialien geeignet

Biozid-Registriernummer: N-102002.

H412.

Konserviert 120 ml	<b>9984633</b>	<b>10,95</b>
	Grundpreis pro 1 Liter = 91,25	
Konserviert 250 ml	<b>9984634</b>	<b>14,95</b>
	Grundpreis pro 1 Liter = 59,80	

## Reinigung und Desinfektion des Frischwassersystems



### 12 ENTKALKER KXPRESS

- o Entkalkt das Frischwassersystem - rückstandslos
- o Mit dem natürlichen Wirkstoff der Zitrone
- o Beseitigt unangenehme Gerüche
- o Auch für Haushaltsgeräte geeignet
- o Gleichzeitige Desinfektion/Reinigung in Verbindung mit Dexda® Clean möglich

Achtung: H319.

250 ml	<b>9980817</b>	<b>10,95</b>
	Grundpreis pro 1 Liter = 43,80	

### 13 TANKREINIGUNG DEXDA® CLEAN\*

- o Entfernt Bakterienbeläge, Pilze, Viren, Algen, Legionellen und Biofilme
- o Desinfiziert das gesamte Frischwassersystem
- o Nachweislich für Truma Boiler geeignet
- o Bewährter Wirkstoff Chlordioxid
- o 25 x stärker als Aktivsauerstoff
- o Zulässiger Wirkstoff gemäß dt. TrinkwV
- o Gut materialverträglich durch pH-neutrale Anwendung
- o Gleichzeitige Entkalkung in Verbindung mit KXpress möglich

Biozid-Registriernummer: N-86607.

Gefahr: H302, H314, H319, H412.

bis 60 l Tankgröße	<b>9954019</b>	<b>12,95</b>
100 ml	Grundpreis pro 1 Liter = 129,50	
bis 160 l Tankgröße	<b>9954020</b>	<b>15,95</b>
250 ml	Grundpreis pro 1 Liter = 63,80	
bis 500 l Tankgröße	<b>9931677</b>	<b>49,95</b>
1 Liter	Grundpreis pro 1 Liter = 49,95	



Achtung

## 14 TRINKWASSERKONSERVIERUNG SILVERTEX\*

Mit Silvertex® schützt du dein Wasser im Tank ohne Dosieraufwand für bis zu 6 Monate vor Wiederverkeimung - automatisch bei jeder neuen Tankfüllung!

Es wirkt vorbeugend gegen Biofilmbildung und schützt dadurch nicht nur dein Wasser, sondern gleichzeitig das gesamte Frischwassersystem.

Die Wasserkonservierung erfolgt durch die automatische Dosierung von reinen Silberionen (kein Nanosilber!) - Wirkstoff gemäß DIN EN 15030.

- o flexibles Material - für nahezu alle Tanköffnungen geeignet
- o automatische Dosierung von Silberionen bei jeder neuen Tankfüllung
- o reine Silberionen ohne Zusätze wie z.B. Chlor oder Mineralien

Biozid-Registriernummer: N-108213.

Achtung: H410.

für Tanks bis 25 l	<b>9957911</b>	<b>14,95</b>
für Tanks bis 50 l	<b>9957912</b>	<b>24,95</b>
für Tanks bis 120 l	<b>9957913</b>	<b>36,95</b>
für Tanks bis 240 l	<b>9957914</b>	<b>59,95</b>
für Tanks bis 500 l	<b>9957915</b>	<b>89,95</b>
für Tanks bis 1000 l	<b>9957916</b>	<b>129,00</b>

## Automatische Wasserkonservierung



Achtung

### 15 SILBERNETZ\*

- o Automatische Dosierung von Silberionen bei jeder neuen Tankfüllung
- o Effektiver Schutz vor Verkeimung des Frischwassers
- o Konserviert bis zu 40.000 Liter Frischwasser (je nach Ausführung)
- o Hält Wasser im Tank bis zu 6 Monate frisch
- o Produktwechsel 1x jährlich empfohlen (max. alle 2 Jahre)
- o Reine Silberionen - ohne Zusätze
- o Wirkstoff gemäß DIN EN 15030

Biozid-Registriernummer: N-65554.

Achtung: H410.

Bis 15 l Tankgröße	<b>9944060</b>	<b>12,95</b>
Bis 30 l Tankgröße	<b>9944062</b>	<b>16,95</b>
Bis 60 l Tankgröße, konserviert 7.500 l Wasser	<b>9980826</b>	<b>26,95</b>
Bis 100 l Tankgröße, konserviert 11.500 l Wasser	<b>9954017</b>	<b>36,95</b>
Bis 160 l Tankgröße, konserviert 20.000 l Wasser	<b>9954008</b>	<b>52,95</b>
Bis 320 l Tankgröße, konserviert 40.000 l Wasser	<b>9954009</b>	<b>79,95</b>

### 16 NACHFÜLL-SET FÜR SILBERNETZE (o. Abb.)

- o Bis zu 50 % Plastikmüll-Vermeidung
- o Patentierte Technologie

bis 60 l	<b>9984636</b>	<b>19,95</b>
bis 100 l	<b>9960928</b>	<b>27,95</b>
bis 160 l	<b>9984635</b>	<b>39,95</b>



**URSACHEN FÜR SCHLECHTES TRINKWASSER:**

- 1. Wasserqualität:** Bakterien und Krankheitserreger im Frischwasser, verschmutzte Zapfstellen und Schläuche gefährden Ihre Gesundheit.
- 2. Wasserversorgung:** In ungereinigten Tanks, Leitungen, Pumpen und bei langen Verweilzeiten des Wassers im Tank wird auch das beste Trinkwasser schlecht.
- 3. Stillstandszeiten:** Wasserreste in Tank, Leitungen, Pumpen und schlechte Belüftung verursachen einen Belag von Bakterien und Algen an den Innenseiten der Tanks und Leitungen.

**SO LÖSEN SIE DAS PROBLEM:**

- 1. Wasserzusätze:** Bei jeder Tankfüllung das Trinkwasser desinifizieren und haltbar machen.
- 2. Tankpflege:** Das gesamte Trinkwassersystem im Herbst und Frühjahr mit certinox® reinigen.
- 3. Systemschutz:** Bei Stillstandszeiten Tank und Leitungen ganz mit Trinkwasser auffüllen und mit certisil® vor Wiederverkeimung schützen. **Wichtiger Tipp:** Während des Winterlagers macht certinox® Frostschutz Leitungen und Pumpen winterfest.



**Sauberes Wasser im sauberen Tank. Trinkwasserhygiene mit certisil® und certinox® – für Ihre Sicherheit**



Bitte beachten Sie die Erläuterungen der Piktogramme sowie die Gefahrenhinweise auf Seite 594 dieses Kataloges.

**HINWEIS**

\* Biozidprodukte vorsichtig verwenden. Vor Gebrauch stets Etikett und Produktinformationen lesen.

Certisil Argento 1.000 F    Certisil Argento 10.000 P



**1 TRINKWASSERKONSERVIERUNG CERTISIL ARGENTO® – OHNE CHLOR\***

Silberionen machen klares Trinkwasser haltbar und schützen bis 6 Monate vor Wiederverkeimung.

**CERTISIL ARGENTO 1.000 F OHNE CHLOR\***

1 ml/10 l. Inhalt 100 ml, reicht für 1.000 l Wasser

Biozid-Registriernummer: N-58041  
Achtung: H411

**9945650    13,95**

Grundpreis pro 1 Liter = 139,50

**CERTISIL ARGENTO 10.000 P OHNE CHLOR\***

1 g/100 l. Inh. 100 g Pulver, reicht für 10.000 l Wasser

Biozid-Registriernummer: N-58040  
Achtung: H410

**9945660    25,95**

Grundpreis pro 1 kg = 259,50

**4 TANKREINIGER CERTINOX® TANKFRISCH**

Muffiger Geruch, schlechter Geschmack und Kalk in Wassertanks und Leitungen als Folge langer Stillstandszeiten werden mit Zitronensäure beseitigt.

Achtung: H319

**CERTINOX TANKFRISCH 25 P**

10 g/1 l. Inhalt 250 g Pulver, reicht für 25 l Spülmenge

**9945610    14,95**

Grundpreis pro 1 kg = 59,80

**CERTINOX TANKFRISCH 50 P**

10 g/1 l. Inhalt 500 g Pulver, reicht für 50 l Spülmenge

**9945612    21,95**

Grundpreis pro 1 kg = 43,90

Certisil Combina 1.000 F    Certisil Combina 10.000 P



**2 TRINKWASSERREINIGER CERTISIL COMBINA® – MIT CHLOR\***

Frischwasser in Süd- und Osteuropa und den Tropen enthält fast immer viele Bakterien und Krankheitserreger. Chlor desinfiziert Frischwasser aus unsicheren Quellen, Silberionen schützen bis 6 Monate vor Wiederverkeimung.

**CERTISIL COMBINA 1.000 F MIT CHLOR\***

1 ml/10 l. Inhalt 100 ml, reicht für 1.000 l Wasser

Biozid-Registriernummer: N-58042

1 ml/10 l. Inhalt 100 ml, reicht für 1.000 l Wasser

Achtung: H315, H319, H410, EUH206

**9945720    17,95**

Grundpreis pro 1 Liter = 179,50

**CERTISIL COMBINA 10.000 P MIT CHLOR\***

1 g/100 l. Inhalt 100 g Pulver, reicht für 10.000 l Wasser

Biozid-Registriernummer: N-58043

Achtung: H319, H410

**9945730    27,95**

Grundpreis pro 1 kg = 279,50



**5 PFLEGESET FÜR WASSERANLAGEN\***

Biozid-Registriernummern: N-58042. Gefahr: H315, H318, H319, H410, EUH206

**CERTIBOX® 100 SET\***

Für Tanks bis 100 l. Dieses entkeimt und konserviert klares Wasser. Inhalt reicht für 1.000 l Wasser. Bestehend aus: 1 Flasche certinox TankRein 100 g (Pulver), 1 Flasche certinox TankFrisch 100 g (Pulver), sowie einer Flasche certisil combina 100 ml (flüssig).

**9945700    34,95**

**CERTIBOX® 250 SET\***

Für Tanks bis 250 l. Bestehend aus: 1 Flasche certinox TankRein 250 g (Pulver), 1 Flasche certinox TankFrisch 250 g (Pulver) sowie einer Flasche certisil combina 100 ml (flüssig). Ausreichend um 1.000 Liter Wasser zu desinfizieren und anschließend zu konservieren.

**9945000    42,95**



**3 TANKREINIGER CERTINOX® TANKREIN**

Algen und Bakterienbeläge in Tank und Leitungen werden mit Aktivsauerstoff entfernt.

Gefahr: H315, H318

**CERTINOX TANKREIN 250 P**

1 g/1 l. Inhalt 250 g Pulver, reicht für 250 l Tankinhalt

**9945601    16,95**

Grundpreis pro 1 kg = 67,80

**CERTINOX TANKREIN 500 P**

1 g/1 l. Inhalt 500 g Pulver, reicht für 500 l Tankinhalt

**9945602    24,95**

Grundpreis pro 1 kg = 49,90



**6 TANKREINIGER CERTINOX® SCHLEIMEX**

Überriechende Beläge im Abwassertank werden mit Aktivsauerstoff und Fettlöser gründlich entfernt.

**CERTINOX SCHLEIMEX 100 P**

Inhalt 250 g Pulver, reicht für 100 l Tankinhalt

Gefahr: H302, H314, H412

**9945981    14,95**

Grundpreis pro 1 kg = 59,80



**7 TRINKFLASCHE MIT FILTER BEFREE**

BeFree™ Filter für sicheres Trinkwasser unterwegs. Zusammenfaltbarer Trinkbeutel, minimales Gewicht (63 g) und geringer Platzbedarf. Einfache Reinigung durch Schütteln oder Schwenken.

Füllmenge 1 l

**9931264    54,95**

# Trinkwasserdesinfektion



Achtung

**8 MICROPUR FORTE TABLET-  
TEN 1T\***  
Inhalt 100 Tabletten.  
o Dosierung 1 Tabl. auf 1 Liter  
Biozid-Registriernummer: N-58039  
Achtung: H319, H410, EUH206  
**9945905 24,95**



Achtung

**9 MICROPUR FORTE FLÜSSIG  
1.000F\***  
Inhalt 100 ml.  
o Dosierung 1 ml auf 10 Liter  
Biozid-Registriernummer: N-58037  
Achtung: H315, H319, H410, EUH206  
**9945906 19,95**  
Grundpreis pro 1 Liter = 199,50



**Micropur® Classic** macht klares Trinkwasser mit Silberionen haltbar und schützt bis 6 Monate vor Wiederverkeimung. Im gereinigten Trinkwasserbehälter werden Bakterien innerhalb von 2 Stunden inaktiviert. Ohne Geschmacksveränderung. Optimal zum Frischhalten von Trinkwasser im Urlaub und auf Reisen.  
**Micropur® Forte** desinfiziert Wasser mit Chlor. Silberionen schützen bis 6 Monate vor Wiederverkeimung. Bakteriologische Krankheitserreger und Viren werden in 30 Minuten abgetötet. In südlichen Ländern und den Tropen unentbehrlich für die Erhaltung der Gesundheit!



Bitte beachten Sie die Erläuterungen der Piktogramme sowie die Gefahrenhinweise auf Seite 594 dieses Kataloges.

**HINWEIS**  
\* Biozidprodukte vorsichtig verwenden. Vor Gebrauch stets Etikett und Produktinformationen lesen.

TRINKWASSERENT-  
KEIMUNG | TANKREINIGER

# Trinkwasserkonservierung



Achtung

**10 TABLETLEN MICROPUR  
CLASSIC 1T\***  
Inhalt 100 Tabletten.  
o Dosierung 1 Tabl. auf 1 Liter  
Biozid-Registriernummer: N-58034  
Achtung: H410  
**9945870 23,95**



Achtung

**11 TABLETLEN MICROPUR  
CLASSIC 10T\***  
Inhalt 40 Tabletten.  
o Dosierung 1 Tabl. auf 10 Liter  
Biozid-Registriernummer: N-58035  
Achtung: H410  
**9945871 34,95**



Achtung

**12 MICROPUR CLASSIC  
FLÜSSIG 1.000F\***  
Inhalt 100 ml.  
o Dosierung 1 ml auf 10 Liter  
Biozid-Registriernummer: N-58032  
Achtung: H411  
**9945910 14,95**  
Grundpreis pro 1 Liter = 149,50



Achtung

**13 MICROPUR CLASSIC  
PULVER 10.000P\***  
Inhalt 100 g.  
o Dosierung 1 g auf 100 Liter  
Biozid-Registriernummer: N-58033  
Achtung: H410  
**9945900 39,95**  
Grundpreis pro 1 kg = 399,50

# Trinkwasserkonservierung



Achtung

**14 AQUA CLEAN 1000\***  
Inhalt 100 ml.  
o Dosierung 1 ml auf 10 Liter  
Biozid-Registriernummer: N-58428  
Achtung: H410  
**9944950 14,50**  
Grundpreis pro 1 Liter = 145,00



Achtung

**15 AQUA CLEAN 20\***  
Geruchs- und geschmacklos auf Silberbasis.  
Inhalt 100 Tabletten.  
o Dosierung 1 Tabl. auf 20 Liter  
Biozid-Registriernummer: N-58424  
Achtung: H410  
**9944010 28,50**



Achtung

**16 AQUA CLEAN 10.000 P\***  
Inhalt 100 g.  
o Dosierung 1 g auf 100 Liter  
Biozid-Registriernummer: N-58425  
Achtung: H410  
**9944970 30,75**  
Grundpreis pro 1 kg = 307,50



Achtung

**17 AQUA CLEAN 500\***  
Inhalt 50 ml.  
o Dosierung 1 ml auf 10 Liter  
Biozid-Registriernummer: N-58427  
Achtung: H410  
**9944940 11,75**  
Grundpreis pro 1 Liter = 235,00

# Tankreiniger



Achtung

**18 PURA TANK**  
Aktiv durch Sauerstoff, geeignet für alle Materialien, geruchs- und geschmacksneutral.  
Achtung: H319  
0,5 l **9945740 19,95**  
Grundpreis pro 1 Liter = 39,90



Achtung

**19 CLEAN A TANK**  
Mit Zitronensäure. Ist immer dann anzuwenden, wenn Ablagerungen Ihr Trinkwassersystem verstopfen. Mit Aqua Clean zur Entkeimung.  
Achtung: H319  
500 g **9944230 23,75**  
Grundpreis pro 1 Liter = 47,50



Achtung

**20 PURY**  
Hochaktives Reinigungsmittel für Fäkalientanks. Mit angenehmer Duftnote, unbedenklich in der Anwendung, materialschonend.  
Achtung: H319  
1 l **9977725 12,75**  
Grundpreis pro 1 Liter = 12,75



Gefahr

**21 FRISCHWASSERTANK-  
REINIGER**  
Reinigt Frischwassertankleitungen, Abfluss- und Grauwassertank mühelos in kurzer Zeit. Besonders geeignet für Wassertanks von Wohnwagen und Wohnmobilen. Kein Nachspülen erforderlich.  
Gefahr: H318  
500 g **9957928 18,50**  
Grundpreis pro 1 kg = 37,00



**1 SOLAR WASSERBOILER FOTHERMO CPVB-10**

9,5 ltr., PV Eingang 42 Voc / 15,5 A, DC Eingang 12 VDC/ 90 W, 24 VDC / 350 W, Leistungsaufnahme 550 W, PV empfohlen 300 W, Heizbereich 10 - 65 °C, Verluste 0,5 W/K, 7 bar, verstärkte Wohnwagenversion.

Farbe weiß. Maße 30 x 40 x 33 cm (B x H x T), Gewicht 8 kg.

9957736

654,95

**2 NIEDERDRUCK-WARMWASSERBEREITER**

Die Kessel KB 3 und KB 6 sind aus hochwertigem Kunststoff, wärme- und korrosionsbeständig. Leichte und schnelle Montage. Sie sind speziell für den Einbau in mobile Fahrzeuge wie Caravan und Verkaufsfahrzeug bestimmt. Aufheizbar von ca. 30° - 80 °C, bei voller Aufheizung vermischbar auf ca. 3-fache Menge.

- o Geringer Stromverbrauch
- o Schnelle Nachheizung mit guter Isolierung
- o Niederdruckboiler (Betrieb nur mit Tauchpumpen)
- o Frostwächter bei Winterbetrieb
- o Ablaufventil für Winterentleerung
- o Wenig Platzbedarf, leicht

Serienmäßige Ausstattung:

- o Thermostat von 30° - 80 °C stufenlos regelbar
- o Frostwächter und Überhitzungsschutz
- o 1m Kabel mit Schukostecker (230 V)
- o Alle Geräte können mit 12 V/200 W oder 24 V/ 400 W sowie 230 V/330 W geliefert werden.

Die Artikel sind nur für den Einbau im Fahrzeug bestimmt.



**KB 3**

300 mm x ø 160 mm, 1,2 kg  
Kombi 380 mm x ø 160 mm, 2 kg



**KB 6**

330 mm x ø 230 mm, 1,7 kg  
Kombi 410 mm x ø 230 mm, 2 kg

Bezeichnung	Inhalt (l)	Spannung (V)/Leistung (W)	Art.-Nr.	Preis
KB 3	3	230 / 660	9977890	259,95
KB 3	3	12 / 200	9977610	305,95
KB 3 Kombi	3	230 / 660+12 / 200	9977480	427,50
KB 6	6	230 / 660	9947550	300,50
KB 6	6	12 / 200	9947560	356,95
KB 6 Kombi	6	230 / 660+12 / 200	9977481	479,95

**3 - 5 DRUCKFESTE WARMWASSERSYSTEME**

**Nautic-Compact LE** ist ein Kombigerät und kann das Brauchwasser über die Warmluftheizung oder einen 230 V / 500 W Heizkörper erwärmen. Elektrisch wird das Wasser auf ca. 70 °C erwärmt. Der Edelstahlbehälter ist mit einer hochwertigen Isolierung ausgestattet und kann bei Frost restlos entleert werden.

Durch die kompakte Bauweise und dem hochwertigem V4A Edelstahlkessel sind die Boiler ideale Begleiter bei geringen Platzverhältnissen. Sie sind druckfest und können serienmäßig oder nachträglich an jede Kaltwasserversorgung mit Schlauchleitung montiert werden.

Der Wasseranschluss ist an Tauchpumpe, Hand- oder Fußpumpe sowie an Druckpumpe möglich. Dank der Isolierung steht Ihnen auch am nächsten Tag noch warmes Wasser zur Verfügung.

Zusätzlich können Sie die Geräte auch mit Wärmetauscher zum Anschluss an den Kühlkreislauf des Motors oder einer Warmwasserheizung bestellen (Typ M / Wärmetauscher, Typ ME / Wärmetauscher und Elektroanschluss).

Alle Geräte können auch mit 12 V/200 W oder 24 V/400 W sowie 230 V/330 W geliefert werden.

Als Sonderausführung können die Geräte auch kombiniert werden mit 230 V und 12 V oder 24 V.

Serienmäßige Ausstattung:

- o Thermostat von 30° - 80°C stufenlos regelbar
  - o Frostwächter und Überhitzungsschutz
  - o 1 m Anschlusskabel mit Schukostecker
  - o Sicherheitsventil bis 3 bar, inkl. Ablasshahn für Winterentleerung
  - o Brauchwasseranschluss = 10mm Rohrstopfen für Wärmetauscheranschluss = 18 mm Rohrschellen
  - o Montageband für Bodenmontage
- Die Artikel sind nur für den Einbau im Fahrzeug bestimmt.

**6 SICHERHEITSVENTILSET** (o. Abb.)

Für den Anschluß der Nautic-Compact LE Boiler. Bei Druckwasseranschluß Sicherheitsventilset 3 bar montieren.

9977903

80,25



**3 NAUTIC-COMPACT LE**



**4 NAUTIC-COMPACT E**



**5 NAUTIC-THERM E**

Bezeichnung	Typ	Inhalt (l)	Maße (B x H x T cm)	Gewicht (kg)	Spannung (V)/Leistung (W)	Art.-Nr.	Preis
3 Nautic-Compact	LE	6	23 x 22 x 38	4,0	230 / 500	9977901	547,95
3 Nautic-Compact	LE	10	23 x 22 x 53	5,0	230 / 500	9977902	588,50
3 Nautic-Compact	E	6	22 x 23 x 39	2,8	230 / 660	9977918	505,50
4 Nautic-Compact	E	10	22 x 23 x 54	4,5	12 / 200	9977919	538,95
4 Nautic-Compact	E	10	22 x 23 x 54	4,5	230 / 660	9977920	538,95
5 Nautic-Therm	E	10	30 x 30 x 37	4,5	230 / 660	9977981	564,95
5 Nautic-Therm	E	15	30 x 30 x 45	5,5	230 / 660	9997038	594,95
5 Nautic-Therm	E	20	30 x 30 x 53	6,5	230 / 660	9977982	677,50

Die technisch zulässige Gesamtmasse des Fahrzeugs sowie die technisch zulässige Gesamtmasse auf der Achse dürfen nicht überschritten werden. Nachträglich am Fahrzeug angebrachtes Zubehör verringert die Zuladungsmöglichkeit und beeinflusst die Achslasten. Nachträgliche Änderungen am Fahrzeug (z. B. Ablastung), die die Massewerte des Fahrzeugs beeinflussen, liegen im Verantwortungsbereich des Fahrzeughalters. Weitere Hinweise & Erläuterungen zur Gewichtsthematik finden Sie in den Verkaufsunterlagen und auf den Websites der Hersteller.




**7 BOILER GAS/ELEKTRO**

Duschen, Spülen, Hände waschen – die Truma Boiler und Boiler Elektro sorgen für eine zuverlässige Warmwasserversorgung im Freizeitfahrzeug. Jetzt hat Truma die bewährten Boiler weiterentwickelt und an die stetig steigenden normativen Anforderungen angepasst. Der Boiler Gas / Elektro überzeugt mit einer stärkeren Heizleistung, kompakten Abmessungen und einem schwarzen Design. Boiler, Wandkamin, Kaminclappe (KBS 3), Bedienteil mit 3 m Kabel, Magnetventil mit zusätzlicher Absicherung. Nur für den Einbau im Fahrzeug bestimmt.

Boiler Gas TB*	<b>9955134</b>	<b>907,75</b>
Boiler Gas JG**	<b>9955135</b>	<b>907,95</b>
Boiler Gas/Elektro TB*	<b>9955136</b>	<b>1.178,00</b>
Boiler Gas/Elektro JG**	<b>9955137</b>	<b>1.178,00</b>


**8 BOILER ELEKTRO**

Der elektrische Boiler mit einem Fassungsvermögen von 14 Litern erhitzt das Wasser über ein Elektroheizelement (230 V/850 W). Das Wasser wird von ca. 15 auf 70 °C in ca. 70 min aufgeheizt. Das innovative EPP-Gehäuse isoliert den Boiler gegen Wärmeverlust. Dank dieser speziellen Isolierung sinkt die Wassertemperatur nur um 1 °C pro Stunde. Nur für den Einbau im Fahrzeug bestimmt.

Boiler Elektro TB\* **9955138** **637,50**

\* Inkl. Ablassventil ABO und Winkelanschlüsse für Wasserschläuche (Tannenbaum System) Ø 10 mm  
 \*\* Inkl. Ablassventil ABO und Winkelanschlüsse für feste Rohrverlegung (John Guest System) Ø 12 mm


**9 THERME**
**Speziell für den Caravan.**

Die 5-Liter-Therme bietet Warmwasserkomfort in kleinster Abmessung. Sie nutzt die Heizungswarmluft, um Wasser zu erwärmen. Damit die Therme auch ohne Heizungsbetrieb genutzt werden kann, ist ein elektrisches Heizelement (230 V/300 W) eingebaut. Nur für den Einbau im Fahrzeug bestimmt.

Lieferumfang: Bedienteil, Ablass- und Belüftungsventil (ohne Mischventil).

**9977960** **298,95**

Typ	7 BOILER GAS		7 BOILER GAS/ELEKTRO		8 BOILER ELEKTRO	9 THERME
Wasserinhalt (l)	10		10		14	5
Abmessungen (L x B x H mm)	360 x 347 x 261		360 x 347 x 261		405 x 405 x 295	370 x 220 x 230
Gewicht ohne Inhalt (kg)	6,9		7,4		3	2
Pumpendruck max. (bar)	2,8		2,8		2,8	1,2
Gasverbrauch (g / h)	120		120		-	-
Spannungsversorgung (V AC)	-		230		230	230
Stromanschluss	12 V DC		12 V DC / 230 V AC		230 V AC	230 V AC
Stromverbrauch bei 230 V (A)	-		3,7		3,7	1,3
Stromverbrauch bei 12 V in A	Zünden: 0,16 Aufheizen: 0,12 Bereitschaft: 0,05		Zünden: 0,16 Aufheizen: 0,12 Bereitschaft: 0,05		-	-
Leistung Gas / Elektro	1.500 W		1.500 W / 850 / 1.300 W		- / 850 W	- / 300 W
Aufheizzeit Wasser ca. 15°C bis ca. 70°C (Boiler) bis 65°C (Therme)	Gasbetrieb: 31 min.		Gasbetrieb: 31 min. Elektrobetrieb: 29 min. Mischbetrieb: 16 min.		Elektrobetrieb: 70 min.	Elektrobetrieb: 50 min.
Temperaturbegrenzer (°C)	70		70		70	65
System	Tannenbaum	John Guest	Tannenbaum	John Guest	Tannenbaum	Tannenbaum
Art.-Nr.	<b>9955134</b>	<b>9955135</b>	<b>9955136</b>	<b>9955137</b>	<b>9955138</b>	<b>9977960</b>
Preis	<b>907,75</b>	<b>907,95</b>	<b>1.178,00</b>	<b>1.178,00</b>	<b>637,50</b>	<b>298,95</b>

**Zubehör Boiler:** (o. Abb.)

**10 KAMINVERLÄNGERUNG VBO 2**

50 mm Länge (für Wandstärken über 35 mm erforderlich).  
**9977070** **46,75**

**11 KAMINKAPPE KBS 3**

reinweiß, Abdeckung für Truma Boiler Wandkamin ab Baujahr 07/2006.  
**9990404** **24,95**

**12 KAMINKAPPE KBS 2**

Cremeweiß, Abdeckung für Truma Boiler Wandkamin bis Baujahr 06/2006.  
**9977080** **47,95**

**13 SICHERHEITS-/ABLASSVENTIL ABO**

**2,8 BAR**  
 TB (Tannenbaum) **9977170** **39,95**  
 JG (John Guest) **9994779** **39,95**

**14 ABDECKRAHMEN, SCHWARZ**

**9993884** **8,00**

**15 AUFPUTZRAHMEN SCHWARZ**

**9950323** **8,50**

**16 FROST CONTROL TB (TANNENBAUM)**

**9977713** **174,95**

**17 FROST CONTROL JG (JOHN GUEST)**

**9977714** **174,95**

**18 RÜCKSCHLAGVENTIL TB**

**9977750** **9,95**

**19 RÜCKSCHLAGVENTIL JG**

**9977706** **35,95**

**Zubehör Therme:** (o. Abb.)

**20 ABLASSVENTIL MIT DOPPELANSCHLUSS**

**9995638** **12,50**

**21 MISCHVENTIL TRUMA THERME**

**9977980** **41,95**

**22 SICHERHEITS-/ABLASSVENTIL ABO 1,5 BAR**

zwingend erforderlich wenn die Therme an die zentrale Wasserversorgung angeschlossen werden soll.  
**9938241** **39,95**

**23 INNENTANK TRUMA-THERME**

**9956382** **88,95**

# Die mobile, ressourcenschonende und umweltfreundliche Trockentrenntoilette in zeitlos cleanem Design.



Trelino® Evo ist eine chemiefreie, ultrabequeme und gewichtsoptimierte Trockentrenntoilette mit ordentlichem Fassungsvermögen und variablen Einsatzmöglichkeiten. Sie ist die perfekte Reisebegleitung in Vans, Wohnmobilen, Gartenhäusern oder auf Segel- und Sportbooten. Bei Bedarf kann ein Lüftersystem an die Toilette angeschlossen werden.

- Ergonomischer Toilettensitz für ultimativen Sitzkomfort
- Softclose-Automatik für „Wie-zu-Hause“-Gefühl
- Geringes Eigengewicht
- Flexible Einbaumöglichkeiten
- Hygienisch und geruchsneutral
- Sofort einsatzbereit
- Sehr gutes Größen- und Gewichtsverhältnis
- Maximal breit gefächertes Einsatzfeld
- Absolut wasserresistent
- Hochwertig verarbeitet und auf Langlebigkeit ausgelegt
- In Deutschland produziert, unter Berücksichtigung hoher Sozialstandards
- Optionaler Einsatz eines Lüftungssystems möglich (ab Größe M)

**Material ABS.**



## 1 TRENTOILETTE EVO S

Volumen Urinkanister 4,5 Liter,  
Volumen Feststoffbehälter 6,5 Liter.  
Belastbarkeit 150 kg. Maße 33 x 29,6 x 39 cm  
(B x H x T). Gewicht 3,9 kg.

weiß	<b>9957846</b>	<b>299,00</b>
anthrazit	<b>9957847</b>	<b>319,00</b>

## 2 TRENTOILETTE EVO M

Volumen Urinkanister 5 Liter,  
Volumen Feststoffbehälter 8 Liter.  
Belastbarkeit 150 kg. Maße 33 x 36 x 39 cm  
(B x H x T). Gewicht 4,3 kg.

weiß	<b>9957848</b>	<b>399,00</b>
anthrazit	<b>9957849</b>	<b>419,00</b>

## 3 TRENTOILETTE EVO L

Volumen Urinkanister 10 Liter,  
Volumen Feststoffbehälter 10 Liter.  
Belastbarkeit 150 kg. Maße 33 x 43 x 39 cm  
(B x H x T). Gewicht 4,9 kg.

weiß	<b>9957850</b>	<b>499,00</b>
anthrazit	<b>9957851</b>	<b>529,00</b>



## 4 LÜFTER ZUBEHÖR SET

Im Trelino® Lüfter Set sind alle Bauteile für die Entlüftung der Trenntoilette enthalten. Der Lüfter kann ganz einfach selbst installiert werden.

Lieferumfang 12 V Lüfter (50 x 50 mm), Wago Klemmen und Schalter, 1,2 m flexibler Lüfterschlauch, Lüftergehäuse, Außenabdeckung, Gummimuffe, inkl. sämtlicher Schrauben.

**9957852 129,00**



## 5 DUFTBLOCKER

Der Trelino® Duftblocker ist einer der wichtigsten Zubehörartikel für Trenntoiletten. Die spezielle Zusammensetzung sorgt für eine schnelle Abtrocknung der Feststoffe und verhindert die Bildung von unangenehmen Gerüchen.  
Inhalt 20 l.

**9957853 28,95**

Grundpreis pro 1 Liter = 1,45



## 6 KOMPOSTIERBARE BEUTEL

Inhalt 10 Stück. Geeignet für alle Trelino® Trenntoiletten und Behälter bis 10 l.  
Volumen 10 l.

**9957854 5,90**

## 7 RECYCLING BEUTEL

Reißfeste, robuste und feuchtigkeitsresistente Fäkalienbeutel für die Trenntoilette mit 2 Henkeln. Geeignet für Behälter bis 15 Liter.  
Volumen 18 l.

**9957980 6,50**



BRUNER

**8 EIMERTOILETTE OPTIPOT**

Tragbare Eimertoilette mit Sitz, Deckel und Tragegriff. Robuste und stabile Kunststoffkonstruktion. Kompakt und leicht zu transportieren, stellt sie eine praktische und bequeme Lösung für den Einsatz im Freien und beim Camping dar. Inhalt des Fäkalientanks 23,5 l.

Belastbarkeit 100 kg. Material Polypropylen. Maße 31 x 37 x 31 cm (B x H x T). Gewicht 1 kg.

9957780

21,95



BRUNER

**9 EIMERTOILETTE OPTITOO**

Moderne, tragbare Eimertoilette mit Sitz, Deckel und separat verschließbarem Eimer. Sehr stabile Kunststoff-Konstruktion. Als einfaches WC ohne Installationsaufwand konzipiert, ist die Optitool eine praktische und kostengünstige Alternative zu den verbreiteten Chemietoiletten. Inhalt des Fäkalientanks ca. 7 l.

Belastbarkeit 100 kg. Material Polypropylen. Maße 40 x 33 x 48 cm (B x H x T). Gewicht 2,4 kg.

9928307

49,95



BRUNER

**10 EIMERTOILETTE OPTILOO**

Moderne, tragbare Toilette mit komfortabler Sitzhöhe.

- o Sitz und Deckel sind getrennt hoch- und niederklappbar
- o Herausnehmbarer Eimer mit Verschlussdeckel
- o Mit Toilettenpapierhalter
- o Stabile Konstruktion aus langlebigem PP
- o Modernes Design
- o Toilettenpapier nicht im Lieferumfang enthalten

Belastbarkeit 100 kg, Material Polypropylen. Maße 41,5 x 43 x 39 cm (B x H x T). Gewicht 2,4 kg.

9928308

75,95

FIAMMA  
home is everywhere**11 BI-POT 30**

Robuste Toilette für eine geruchsfreie Hygiene. Sehr leicht zu reinigen. Kompakt, in alle Teile zerlegbar, für eine gründliche und vollständige Reinigung. Handgriff für bequemen Transport. Große Ablassöffnung, leicht und hygienisch zu entleeren. Kein Verstopfen. Durch die Seitenhaken, werden die Teile zusammengehalten.

Farbe grau. Material Kanister Polyethylen. Deckel und Sitz Polypropylen. Frischwassertank 10 l / Abwassertank 11 l, Maße 34,5 x 30 x 43,5 cm (B x H x T). Gewicht 3,9 kg.

9993685

116,00

**12 BI-POT 34**

Frischwassertank 15 l, Abwassertank 13 l. Maße 36 x 34 x 43,5 cm (B x H x T). Gewicht 4,3 kg.

9993686

119,95

**13 BI-POT 39**

Frischwassertank 15 l, Abwassertank 20 l. Maße 36 x 39,2 x 43,5 cm (B x H x T). Gewicht 4,4 kg.

9993687

121,00

HABA  
# happy campers**14 FALTBARE TOILETTE TORGANO**

Die tragbare Toilette Torgano ist eine faltbare Toilette. Sie verfügt über einen Sitz und einen Deckel. Neben seiner Hauptfunktion kann der Torgano auch als Stuhl, Tisch oder sogar als Stauraum verwendet werden. Die robuste Konstruktion aus hochwertigem Kunststoff trägt bis zu 150 kg.

9957983

65,50

HABA  
# happy campers**15 TOILETTENBEUTEL TORGANO**

Passend für die faltbare Toilette Torgano.

9957984

3,10

Yachticon  
Erfolgt ganz einfach!**16 KLAPPTOILETTE**

Praktische Klapptoilette für unterwegs. Sie lässt sich schnell und mühelos verstauen und ist im Handumdrehen einsatzbereit. Umweltschonend, da kein Wasser benötigt wird. Lieferung inklusive 6 Beutel.

Belastbarkeit 120 kg. Material Stahlrahmen Ø 21 mm. Maße 39 x 46 x 40 cm (B x H x T).

9931987

50,50



BRUNER

**17 ABFALLBEUTEL OPTIBAG**

Kompostierbare Abfallbeutel für Eimertoiletten.

Inhalt 25 Stück.

9928309

6,90

Yachticon  
Erfolgt ganz einfach!**18 TOILETTENBEUTEL KOMPOSTIERBAR**

Für Klapptoilette. (Pos. 13)

Maße 51 x 65,5 cm (B x H). Inhalt 20 Stück.

9984631

13,50



JOHNY WEE

**19 NOTFALLTOILETTE FÜR UNTERWEGS**  
Unisex PINKELBEUTEL für Frauen, Kinder & Männer.

- o 3 x 600 ml
- o Urin wird in Sekunden zu 100 % Gel
- o Passt in jede Hosens- und Handtasche
- o Auslaufsicher! Bakterien- und geruchsfrei
- o Mehrfach nutzbar
- o Aus recycelten Materialien
- o Pinkeln im Stehen, Sitzen und Liegen

9957889

10,95

### 1 PORTA POTTI


Die Porta Potti ist die Grundlage der langlebigen tragbaren Toiletten. Die Toilette verfügt über eine integrierte Deckelverriegelung, eine Aussparung zum Öffnen des Deckels (a), einen verbesserten Schiebergriff (b) sowie einen bequemerer Griff für den Fäkalientank (c). Der Stopper am Fäkalientank hält den Entleerungsstutzen in seiner Stellung fest und macht das Wiedereinsetzen der beiden Tanks noch einfacher (d).

- o Vom Erfinder der tragbaren Toilette entwickelt
- o Exzellente Qualität durch 40 Jahre Erfahrung mit mobilen Sanitär-lösungen
- o Leichter, hochwertiger Kunststoff
- o Praktische Entlüftungstaste für spritzfreie Entleerung
- o Modernes Design
- o Verbesserter Tragegriff für den Fäkalientank
- o Verbesserter Sitzkomfort



Typ	PP 145	PP 165	PP 335 HDK*	PP 345	PP 365
Maße (B x H x T cm)	38,3 x 33 x 42,7	38,3 x 41,4 x 42,7	34,2 x 31,3 x 38,2	38,3 x 33 x 42,7	38,3 x 41,4 x 42,7
Volumen (l) Frischwasser	15	15	10	15	15
Volumen (l) Abwasser	12	21	10	12	21
Spülsystem	Balgenpumpe	Balgenpumpe	Kolbenpumpe	Kolbenpumpe	Kolbenpumpe
Sitzhöhe (cm)	32,4	40,8	30,8	32,4	40,8
Füllstandsanzeige Fäkalientank	nein	nein	ja	ja	ja
Füllstandsanzeige Spülwassertank	nein	nein	nein	nein	nein
Gewicht ca. (kg)	3,6	3,8	3,3	3,8	4,0
Art.-Nr.	<b>9931544</b>	<b>9931545</b>	<b>9931546</b>	<b>9931547</b>	<b>9931548</b>
Preis	<b>91,25</b>	<b>99,95</b>	<b>164,95</b>	<b>110,50</b>	<b>125,95</b>

\* inkl. Bodenbefestigungskit



### 2 BODENBEFESTIGUNG FÜR PORTA POTTI 165/365

Ein Kit zur Befestigung der Porta Potti an einer beliebigen Stelle auf dem Fußboden Ihres Fahrzeugs/Boots. Ein einfacher Handgriff löst die Toilette. Durch dieses Kit stellt Ihre mobile Toilette eine komfortable und relativ preiswerte Alternative zum Einbau eines Schwarzwassertanks dar.


**9970169 24,75**

### 3 PORTA POTTI 565

Die Porta Potti 565 hat bei Weitem das bemerkenswerteste Design und die innovativsten Eigenschaften von allen. Das Design bietet ein integriertes Bedienfeld mit Pumpe, Wassernachfülleinheit und Füllstandsanzeige für den Spülwassertank (a). Diese Anzeige und die Füllstandsanzeige (b) des Fäkalientanks zeigen Ihnen an, wann der Spülwassertank nachgefüllt und der Fäkalientank geleert werden müssen. Zusätzlich ist die Porta Potti Excellence standardmäßig mit einem integrierten Toilettenpapierhalter (c) ausgestattet.

- o Vom Erfinder der tragbaren Toilette entwickelt
- o Hervorragende Qualität durch 40 Jahre Erfahrung mit mobilen Sanitär-lösungen
- o Modernes Design, Toilettenform wie zu Hause
- o Komfortable Sitzhöhe (443 mm)
- o Größere Toilettenschüssel, hauptsächlich in der Tiefe und Breite
- o Integrierter Toilettenpapierhalter

Typ	565 P	565 E
Maße (B x H x T cm)	38,8 x 44,8 x 45,0	38,8 x 44,8 x 45,0
Volumen (l) Frischwasser	15	15
Volumen (l) Abwasser	21	21
Spülsystem	Kolbenpumpe	Elektrisch
Sitzhöhe (cm)	44,3	44,3
Füllstandsanzeige Fäkalientank	ja	ja
Füllstandsanzeige Spülwassertank	ja	ja
Gewicht ca. (kg)	4,9	5,0
Art.-Nr.	<b>9931549</b>	<b>9931566</b>
Preis	<b>210,95</b>	<b>274,95</b>



Handkolbenpumpe



Elektrische Spülung



### 4 BODENBEFESTIGUNG FÜR PORTA POTTI 565 (BODENPLATTE)

Wenn die Stabilität wichtig ist, zum Beispiel auf einem Boot, können Sie ein Modell auswählen, das auf einer Bodenplatte montiert werden kann.

**9907507 43,75**



### 5 TASCH FÜR PORTA POTTI

- o Haltbarer Reißverschluss, robustes Taschenmaterial
- o Waschbar (max. 40 Grad)
- o Zwei Griffe

Material 100% Polyester.

für Modelle x35 / x45 **9932023 34,95**

für Modelle x65 **9932024 34,95**  
(PP165 / PP365 / PP565)

Die Clesana C1 ist die Innovation im Bereich mobiler Sanitär-lösungen - flexibel, zuverlässig und umweltfreundlich. Sämtliche Hinterlassenschaften werden ganz automatisch und nach medizinischen Hygienestandards in einzelne Beutel verschweisst und platzsparend gesammelt. Die Clesana C1 benötigt keine Sanitäreinsätze, kein Wasser, ist dank Barriere-Folienliner geruchsdicht, hygienisch und kann über den Haus- & Restmüll entsorgt werden.

- o Immer sauber und absolut hygienisch
- o Mehr Autarkie und sichere Entsorgung
- o Keine Gerüche dank Barriere-Folienliner
- o Sofort betriebsbereit
- o Wartungsarm
- o Universell einsetzbar

Stromaufnahme max. 22 A. Leistungsaufnahme Standby: 0,28 W. Energieverbrauch Schweißvorgang: 0,55 Wh. Spannung 12 V. Traglast 150 kg. Sitzhöhe 47,8 cm. Farbe weiß. Material ABS.



### 6 TOILETTE CLESANA C1 MIT RUND-SOCKEL

Zur freien Platzierung im Raum.

Maße Toilette 36,3 x 51,5 x 46,1 cm (B x H x T), Display 8,5 x 12,8 x 3,8 cm (B x H x T). Gewicht 13,1 kg.

**9984591 1.440,00**



### 7 TOILETTE CLESANA C1 MIT L-ADAPTER

Zur einfachen Nachrüstung der meisten konventionellen Kassetten-toiletten.

Maße 36,3 x 51,5 x 51,6 cm (B x T x H), Display 8,5 x 12,8 x 3,8 cm (B x H x T). Gewicht 13,8 kg.

**9984592 1.440,00**



### 8 FLÜSSIG-EINSATZ

Das optimale Zubehör für maximale Unabhängigkeit. Der Flüssig-Einsatz ermöglicht es Ihnen, das kleine Geschäft auch ohne Beutel zu erledigen und die Clesana C1 immer an Ihr individuelles Nutzungsverhalten anzupassen. Mit seinem leicht zugänglichen Design gewährleistet er ein hohes Maß an Hygiene und eine unkomplizierte Reinigung. Inkl. Bedienungsanleitung.

Farbe schwarz, Maße 21,5 x 27 x 28 cm (B x H x T), Gewicht 0,54 kg.

**9946048 119,00**



### 9 WASSER-SCHUTZHAUBE ZU TOILETTE C1

Spezieller Segelstoff bietet einen zusätzlichen Schutz gegen Wassereintritt. Die Schutzhaube ist passgenau genäht und verfügt über eine hohe Wassersäule.

Farbe grau, Material 100% Polyester (mit PU-Beschichtung), Maße 16,5 x 35,0 x 2,0 cm (B x T x H), Gewicht 0,1 kg.

**9957825 68,95**



### 10 RUND-SOCKEL ZU TOILETTE C1

Zur freien Platzierung im Raum und für spezielle Nachrüstungen.

Farbe weiß, Maße 34,4 x 6,6 x 31,5 cm (B x H x T), Gewicht 0,65 kg.

**9957823 48,95**



### 11 L-ADAPTER ZU TOILETTE C1

Zur einfachen und schnellen Nachrüstung, u.a. der Baureihen Thetford C220 & C260.

Farbe weiß, Maße 40,6 x 36,1 x 32,3 cm (B x H x T), Gewicht 1,33 kg.

**9957824 88,95**



### 12 BARRIERE FOLIENLINER FÜR CLESANA C1

Ausscheidungen und Toilettenabfälle werden hygienisch in Mehrschicht-Barrier-Folie verschweisst. Ein frischer Barriere-Liner erlaubt im Schnitt 40 Toilettengänge.

Material Polymer. Inhalt 2 Stück.

**9984593 27,00**




### 13 SUPER ABSORBER FÜR CLESANA C1

Bei „kleinen“ Toilettengängen kann optional der Clesana-Superabsorber zur Flüssigkeitsaufnahme verwendet werden.

Material Polymer. Maße gesamt 12 x 22 x 2 cm (B x H x T), 1 Stück 5,5 x 1 x 4 cm (B x H x T). Inhalt 20 Stück.

**9984594 4,00**



### 14 PTFE-BAND FÜR CLESANA C1

Das zum Verschweißen verwendete „PTFE-Band“ (Teflon) hat eine Lebensdauer von ca. 1.500 Anwendungen.

Material PTFE. Inhalt 2 Stück.

**9984595 34,95**



## So komfortabel wie zu Hause: Kassettoilette mit Keramik-Inlay

**Kunststoff war gestern – jetzt ist Leicht-Keramik angesagt!** Mit der Kassettoilette CT 4000 holen Sie sich den von zu Hause gewohnten Sanitärkomfort an Bord. Sie verbindet Funktionalität und ein geringes Gewicht mit hochwertigen Materialien und modernem Design. Dazu bietet sie 18 Detailverbesserungen gegenüber dem Vorgängermodell CT 3000.

### 1 KASSETTOILETTE CTS UND CTW 4110

Mit hochwertigem, kratzfestem Keramik-Inlay.

- o Kapazität Fäkalientank 19 Liter
- o Kapazität Spülwassertank 7 Liter (nur CTW 4110)
- o Farbe weiß glänzend
- o Maße 38,2 x 67,2 x 53 cm (B x H x T)
- o Anschlussspannung 12 V DC
- o Leistungsaufnahme: max. 2 A bei interner Pumpe
- o Bis zu 30 % geringeres Gewicht im Vergleich zu Vollkeramik-Toiletten

Typ	Volumen (l) Frischwasser	Volumen (l) Abwasser	Gewicht (kg)	Art.-Nr.	Preis
<b>CTS 4110</b>	-	19	12	<b>9983559</b>	<b>1.069,00</b>
<b>CTW 4110</b>	7	19	12,5	<b>9983561</b>	<b>1.099,00</b>

Passende Serviceklappe auf Seite 400, Pos. 5.

### 2 FÄKALIENTANK CTS/CTW 4110/3110 (o. Abb.)

Mit Adaptern.

**9938049**

**235,00**



### 3 CASSETTOILETTE C400

Die aufgefrischte Kassettoilette C400 peppt das Badezimmer mit sehr geringem Aufwand optisch auf und bietet gleichzeitig den bewährten Komfort und perfekte Hygiene. Diese Baureihe hat verschiedene einzigartige Eigenschaften, einschließlich einem Fäkalientank mit Rädern und einem einklappbaren Handgriff, was die Handhabung vereinfacht. Außerdem ist der Funktionsmechanismus im Fäkalientank herausnehmbar. Dadurch kann der Tank von innen leicht gereinigt und gepflegt werden, weil eine durchdachte Füllstandanzeige den Füllstand im Fäkalientank bzw. im Spülwassertank zeigt.

#### Vorteile

- o Verbessertes Griff der Verschlussplatte und Bedienfeld C400
- o Optimale Platzausnutzung
- o Leichter, hochwertiger Kunststoff
- o Langlebig, Benutzer- und Wartungsfreundlich
- o Leistungsstarkes Spülsystem



Typ	<b>C402-X</b>	<b>C402-X</b>	<b>C403-L</b>	<b>C403-L</b>
Maße (B x H x T cm)	67 x 51,2 x 40	67 x 51,2 x 40	67 x 51,2 x 40	67 x 51,2 x 40
Material	Kunststoff	Kunststoff	Kunststoff	Kunststoff
Ausrichtung	links	rechts	links	rechts
Spülsystem	elektrisch	elektrisch	elektrisch	elektrisch
Sitzhöhe (cm)	47,3	47,3	47,3	47,3
Kapazität Fäkalientank (l)	19,3	19,3	19,3	19,3
Kapazität Spülwassertank (l)	15	15	-	-
Gewicht ca. (kg)	8,8	8,8	8,1	8,1
Art.-Nr.	<b>9984584</b>	<b>9984585</b>	<b>9931569</b>	<b>9931571</b>
Preis	<b>909,95</b>	<b>909,95</b>	<b>939,00</b>	<b>939,00</b>

## Toiletten Festeinbau

Die Thetford Cassettentoiletten: Die Lösung für mobile Sanitäranlagen!

### 4 CASSETTENTOILETTEN C220

Die C220-Cassettent Modelle sind mit einer Toilettenschüssel ausgestattet, die man auf der Toilettenbasis um 2 x 90° drehen kann. Die C220-Cassettentoilette kann freistehend an allen Außenwänden des Fahrzeugs montiert werden. Da Sie die Toilettenschüssel vor der Benutzung drehen können, erfahren Sie optimalen Komfort und verschwenden keinen Platz.

#### Vorteile

- Langlebig, Benutzer- und Wartungsfreundlich
- Einfache Zugänglichkeit des Fäkalientanks von außen
- Leistungsstarkes Spülsystem
- Geräuscharme Spülung
- Integrierter Messbecher in der Entleerungstülle
- Füllstandsanzeige zeigt an, wann der Fäkalientank geleert werden muss
- Entlüftungstaste für spritzfreies Entleeren
- Automatisches Entlüftungsventil: verhindert die Bildung gefährlicher, unter hohem Druck stehender Gase und gewährleistet das spritzfreie Öffnen des Fäkalientanks
- Unabhängige Wasserzufuhr sowie Anschlussmöglichkeiten an den zentralen Wassertanks des Fahrzeugs

Farbe weiß



Typ	<b>C223-S</b>	<b>C223-CS</b>	<b>C224-CW</b>
Maße (B x H x T cm)	36,5 x 49,5 x 58	39,4 x 53,4 x 58	39,4 x 72,7 x 58
Material	Kunststoff	Kunststoff	Kunststoff
Spülsystem	elektrisch	elektrisch	manuell
Sitzhöhe (cm)	49,2	49,2	49,2
Kapazität Fäkalientank (l)	18	18	18
Kapazität Spülwassertank (l)	-	-	9
Gewicht ca. (kg)	6,8	7,2	8
Art.-Nr.	<b>9960105</b>	<b>9960106</b>	<b>9960107</b>
Preis	<b>724,95</b>	<b>759,00</b>	<b>774,95</b>



### 5 CASSETTENTOILETTEN C260

Die C260 Cassettentoilette ist ein Facelift der C250 Cassettentoilette. Das erfolgreiche, zeitgemäße Design der C250 wurde nicht verändert. Dennoch hat die C260 einige aufregende neue und verbesserte Eigenschaften. Darunter sind zum Beispiel ein stabilerer Sitz & Deckel, ein Schüsseldesign, das die Reinigung erleichtert und eine verbesserte Spülung. Diese Toilette ist auch mit Vollkeramik-Schüssel erhältlich – für ein WC-Erlebnis wie zu Hause.

#### Vorteile

- Optimale Platzausnutzung: 2 x 90° Drehbarkeit der Toilettenschüssel
- Maximaler Sitzkomfort
- Neues Schüsseldesign, besonders leicht zu reinigen
- Hochwertiger Kunststoff für eine langlebige, benutzerfreundliche und wartungsfreundliche Toilette
- Die Keramikversion verspricht maximale Hygiene und Nutzungskomfort, genau wie zu Hause
- Kraftvolles Spülsystem



Typ	<b>C262-CWE-CB</b>		<b>C263-S</b>		<b>C263-CS</b>	
Maße (B x H x T cm)	41,7 x 75 x 60,3		34,1 x 48,8 x 60,3		41,7 x 75 x 60,3	
Material	Kunststoff	Keramik	Kunststoff	Keramik	Kunststoff	Keramik
Spülsystem	elektrisch	elektrisch	elektrisch	elektrisch	elektrisch	elektrisch
Sitzhöhe (cm)	46,7	47,9	46,7	47,9	46,7	47,9
Kapazität Fäkalientank (l)	17,5	17,5	17,5	17,5	17,5	17,5
Kapazität Spülwassertank (l)	8	8	-	-	-	-
Gewicht ca. (kg)	8,1	17,2	7,1	16,2	8	17,1
Art.-Nr.	<b>9960120</b>	<b>9960121</b>	<b>9960116</b>	<b>9960117</b>	<b>9960118</b>	<b>9960119</b>
Preis	<b>899,00</b>	<b>1.129,00</b>	<b>769,00</b>	<b>989,00</b>	<b>799,00</b>	<b>1.039,00</b>





**1 – 7 AUFRISCH-SET (FRESH-UP SET) – NEUER START FÜR IHRE „ALTE“ TOILETTE**

Das Toilet Fresh up Set ist eine einfache und preiswerte Möglichkeit, eine gebrauchte Cassettentoilette rundzuerneuern. Zusätzlicher Fäkalientank für längere Reisen? Selbst dann ist das Toiletten-Aufbereitungsset eine perfekte Lösung. Das WC Fresh-up-Set ist für die Cassettentoiletten C2/C3/C4, C200, C250/C260, C400\*, C500\* und C220 erhältlich.

\* für Links- und Rechtsmodelle einsetzbar. Hierzu kann die komplette Schiebermechanik einfach um 180° gedreht werden. Für die Modelle C400 und C500 muss der Endbenutzer den Fäkalientank von Links- auf Rechtsmodell ändern (falls zutreffend).

	Typ	Art.-Nr.	Preis
1	C250 / C260	<b>9932164</b>	<b>209,00</b>
2	C220	<b>9932019</b>	<b>209,00</b>
3	C2 / C3 / C4 rechts	<b>9932166</b>	<b>209,00</b>
4	C2 / C3 / C4 links	<b>9932167</b>	<b>209,00</b>
5	C200	<b>9932162</b>	<b>209,00</b>
6	C400	<b>9932165</b>	<b>209,00</b>
7	C500	<b>9932021</b>	<b>209,00</b>



**DOMETIC**  
OUTDOOR



**8 RENEW KIT**

Lässt ältere Toiletten in neuem Glanz erstrahlen. Passend für die Toilettenmodelle CT 3000/CT 4000

Komplettsatz bestehend aus: Toiletensitz inkl. Deckel, Spürlingabdeckung, Fäkalientank, Sanitärzusatz  
Gewicht 4 kg. Gefahr: H318.

**9940683**

**265,00**



**THETFORD**  
Loving leisure

**9 TRAGETASCHE CASSETTE CARRY BAG**

Für problemlose Aufbewahrung, einfachen Transport und leichtes Tragen. Vermeiden Sie Kratzer oder Beschädigungen des Tanks. Einfach zu reinigende Tasche ohne Einlaufen (waschbar bei max. 40 °C).

klein – für die Modelle **9957886**

**34,95**

groß – für die Modelle **9957887**

**34,95**



**HINDERMANN**

**10 TRAGETASCHE FÜR TOILETTEN-KASSETTE C200 UND C250**

Diese Tragetasche kann nicht nur für das diskrete Handling der Toilettenkassetten auf dem Campingplatz genutzt werden, sondern auch zur Aufbewahrung und zum Transport der Zweitkassetten. Aufgrund Ihrer nahezu wasserdichten Ausführung kann die Tasche auch als Strandtasche für nasse Gegenstände, wie z.B. Handtücher, genutzt werden.

Material PVC-Leichtplane. Maße 35 x 26 x 45 cm (B x H x T). Gewicht 0,5 kg.

**9931839**

**47,50**



Bitte beachten Sie die Erläuterungen der Piktogramme sowie die Gefahrenhinweise auf Seite 594 dieses Kataloges.

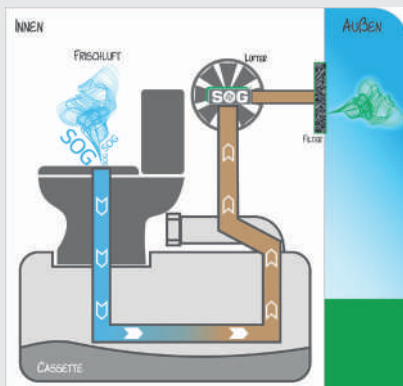


# SOG® – elektrische 12 V WC-Entlüftung. Keine Gerüche mehr – keine Chemie.

Arbeitet mit einem speziell entwickelten leistungsstarken Absauglüfter. Erzeugt durch hohe Drehzahl effektive Absaugung! Auch alle Gerüche bei der Benutzung werden abgesaugt. Die vermehrte Sauerstoffzufuhr gewährleistet die Zersetzung, Lüfter schaltet nur bei der Benutzung ein – geringer Stromverbrauch. **Vorteile: keine chemischen Zusätze, handelsübliches Toilettenpapier, problemlose Entsorgung, höherer Komfort!** Alle Bausätze beinhalten – neben Lüfter und Adapterteilen – Filter, Kabelsatz mit Schalter zur Stromversorgung des Lüfters, sowie die kompletten Kleinteile zur Montage (mit sehr differenzierter Montageanleitung). Farbangaben beziehen sich immer auf das Filtergehäuse der Türvariante.



Einbaubeispiele der Bodenvariante SOG® II



### 11 TYP B – THETFORD C200

weiß	9976520	204,95
hellgrau	9976523	204,95
dunkelgrau	9976529	204,95
Dachentlüftung	9976522	204,95
Bodenvariante	9976546	209,95



### 12 TYP H – THETFORD C220

weiß	9976501	204,95
schwarz	9960415	204,95
dunkelgrau	9976503	204,95
Dachentlüftung	9976504	204,95
Bodenvariante	9976505	209,95



### 13 TYP F – THETFORD C250/260

weiß	9976531	204,95
dunkelgrau	9976533	204,95
schwarz	9960417	204,95
Dachentlüftung	9976534	204,95
Bodenvariante	9976551	209,95



### 14 TYP D – THETFORD C400

weiß	9976559	204,95
hellgrau	9976549	204,95
dunkelgrau	9976554	204,95
Dachentlüftung	9976527	204,95
Bodenvariante	9976548	209,95



### 15 TYP G – THETFORD C500

weiß	9976038	204,95
hellgrau	9976039	204,95
dunkelgrau	9976043	204,95
Dachentlüftung	9976044	204,95
Bodenvariante	9976045	209,95



### 16 TYP 3000 A – DOMETIC 3000/4000ER SERIE

weiß	9976535	204,95
schwarz	9960416	204,95
dunkelgrau	9976537	204,95
Dachentlüftung	9976538	204,95
Bodenvariante	9976552	209,95



### 17 TYP A – THETFORD C2/3/4

weiß	9976420	204,95
------	---------	--------



### 18 FILTERGEHÄUSE EINZELN

weiß	9991004	34,95
schwarz	9960413	34,95
hellgrau	9991625	34,95
dunkelgrau	9992581	34,95




### 19 – 25 ANSCHLUSS ZWEITCASSETTE

	Typ	Geeignete Modelle	Art.-Nr.	Preis
19	A+H	Thetford C2/3/4 + C220	9976660	17,50
20	B	Thetford C200	9976661	17,50
21		Dometic Typ 3000A	9976544	17,50
22	F	Thetford C250/260	9976662	17,50
23	D	Thetford C400	9976555	5,20
24	G	Thetford C500	9976046	17,50
25		Dometic Typ 320	9976513	17,50

### 26 + 27 ERSATZFILTER ZU SOG®

Aktivkohlefilter zum jährlichen Austausch.

26 Türvariante	9976670	12,95
27 Bodenvariante	9976553	38,95





**1 PORZELLANEINSATZ TWUSCH**

Passend für Thetford Toiletten. Während die meisten Toiletten im Wohnwagen oder Wohnmobil aus Kunststoff bestehen und im Laufe der Zeit die werkseitig versiegelte Oberfläche durch biologische, chemische und mechanische Einflüsse anfällig für Ablagerungen und Bakterien wird, hat der Twusch alle Vorteile einer herkömmlichen Haushaltstoilette. Seine Form wurde angepasst und ist somit ganz leicht einsetzbar. Durch Nanoversiegelung (Lotuseffekt) ist der Twusch leichter zu reinigen und es wird bis zu 75 % weniger Wasser verbraucht. Das schont die Umwelt und macht das Leben im Wohnmobil und Wohnwagen noch ein bisschen einfacher. Einbauset optional.

Material Porzellan. Maße 20 x 12 x 25 cm (B x H x T). Gewicht 0,8 kg.

passend für C2/C3/C4	<b>9961323</b>	<b>159,00</b>
passend für C200	<b>9961324</b>	<b>159,00</b>
passend für C220	<b>9961325</b>	<b>159,00</b>
passend für C250	<b>9961326</b>	<b>159,00</b>
passend für C260	<b>9961327</b>	<b>159,00</b>
passend für C400	<b>9961328</b>	<b>159,00</b>
passend für C500	<b>9961329</b>	<b>159,00</b>



Gefahr

**2 EINBAUSET TWUSCH**

Lieferumfang 1x Sanitär-Silikon Weiß, 3x Holzspatel, 1x Nanotol (50ml) Sanitär 2in1 Refresher, 2x Reinigungspads, 1x Paar Latex-Einweghandschuhe, 1x Microfasertuch.

Gefahr: H318.

**9961330 19,95**

3 + 4



**3 BAJONETTANSCHLUSS**

Gerade für 3"-Rohr

**9973770 9,30**

**4 PASSSTÜCK 3"**

Aussengewinde. Für Tankanschluss

**9973670 7,10**

5



**5 PASSSTÜCK 3"**

Innengewinde. Für Tankanschluss

**9973680 10,95**

**6 PASSSTÜCK**

Zur Montage zwischen Tank und Hauptventil. Mit Gummidichtung

**9973710 10,95**

7



**7 ABWASSERSCHLAUCH 3"**  
Verstärkte Ausführung. Flexibel, ca. 60 cm lang, ausgezogen jedoch 260 cm lang

**9973650 19,95**  
Grundpreis pro 1 Meter = 7,67



**8 BAJONETTANSCHLUSS**  
Gebogen für 3"-Rohr

**9973760 18,25**

**9 VENTILDECKEL**

**9973660 7,80**

**10 PASSSTÜCK 3"**

Innengewinde

**9973730 8,80**



**11 PASSSTÜCK 3"**

Für Bajonettanschluss 3"

**9973700 7,70**



**12 HAUPTVENTIL 3"**

Mit Gummidichtung und 4 Schrauben

**9973690 30,95**



**13 SCHLAUCHBOX**

Zur Aufbewahrung von 1½" oder 3" oder Entleerungsschläuchen.

**9931855 49,95**



**14 ABWASSERSCHIEBER**

Zur schnellen Entleerung von Tanks. Unten mit Gewindeauslass 1½" (38 mm) mit Schraubdeckel, auf der anderen Seite ein Einlass zum Einkleben.

Maße 81 x 170/225 x 105 mm (B x H x T). Gewicht 283 g.

**9973703 33,75**



**15 SIPHON-GERUCHSVER-SCHLUSS**

Mit Sieb, Stopfen und Kette, Farbe weiß. Schlauchanschluß 19 mm.

**9972000 21,75**



**16 SIPHON-GERUCHSVER-SCHLUSS**

Ohne Reinigungsöffnung, Ein-/Auslauf.

19 mm **9972670 12,50**  
25 mm **9972671 13,95**



**17 ERSATZSTOPFEN MIT KUGELKETTE**

Passend zu Position 18 und 19.

**9930011 7,30**



**18 KUNSTSTOFFABLAUF-VENTIL**

Komplett mit Dichtung, Stopfen gerade und Kette. Schlauchanschluß 19 mm.


**9930008 8,20**



**19 KUNSTSTOFFABLAUF-VENTIL**

Komplett mit Dichtung, Stopfen abgewinkelt und Kette. Schlauchanschluß 19 mm.

**9930009 7,80**



### 20 ABWASSERANSCHLUSS

Mit diesem Abwasseranschluss für Cassettoiletten können Sie Ihre Toilette mit dem öffentlichen Abwasserkanal auf dem Campingplatz (wenn vorhanden) verbinden. Ihre Vorteile: kein lästiges Entleeren von Fäkalienkassetten und keine Verwendung von chemischen Zusätzen mehr erforderlich. Die Toilette kann jederzeit wieder in den Urzustand zurück versetzt werden. Anschluss mit dem separat zu bestellenden flexiblen Anschlussschlauch HTDN-110. Nenndurchmesser 110 mm.

für Thetford Toilette C2/3/4	<b>9976401</b>	<b>225,95</b>
für Thetford Toilette C200/C250/C260	<b>9976400</b>	<b>344,95</b>
für Thetford Toilette C400/C500	<b>9976407</b>	<b>287,50</b>
für Dometic Toilette CTS/CTW3000/4000/4110	<b>9976413</b>	<b>367,95</b>



### 21 ZERHACKERPUMPE 12 V

Mit dieser Zerhackerpumpe verwandeln Sie Ihre Toilette in eine Zerhackertoilette. Die Montage erfolgt direkt unter dem Toilettenflansch an Stelle der Cassette. Die Pumpe ist einfach zu montieren. Angesteuert wird diese über einen mitgelieferten separaten Tastschalter. Die Montage kann jederzeit rückgängig gemacht werden.

für Thetford Toilette C2/3/4	<b>9976464</b>	<b>709,95</b>
für Thetford Toilette C200/C250/C260	<b>9976463</b>	<b>723,95</b>
für Thetford Toilette C400/C500	<b>9976462</b>	<b>723,95</b>
für Dometic Toilette CTS/CTW3000/4000/4110	<b>9976459</b>	<b>737,95</b>



### 22 ABWASSERROHR HT DN-110

Anschlusssatz 3-tlg. für den Ausgang durch die Serviceklappe für Thetford und Dometic. Abflussrohr im Nenndurchmesser 110 mm für Abwasseranschlüsse von Thetford und Dometic Toiletten. Nicht für die Thetford-Toilette C2 - C4 geeignet.

Maße 18 x 93 x 13 cm (L x B x H). Gewicht 1,4 kg.


**9976417** **92,75**



### 23 FLEXIBLER ANSCHLUSSSCHLAUCH HTDN-110, 80 CM LÄNGE

Diesen Schlauch können Sie in Verbindung mit allen Abwasseranschlüssen für Thetfordtoiletten verwenden. Dieser ist besonders praktisch, wenn Sie mit festen Rohren nicht aus dem Wohnwagenboden rauskommen, weil sich unter der Toilette der Rahmen des Fahrgestells Ihres Wohnwagens befindet. Die Standardlänge beträgt 80 cm im ausgezogenen Zustand. Im Nenndurchmesser 110 mm.

**9976402** **93,50**



### 24 STADTWASSERSPÜLUNG FÜR THETFORD UND DOMETIC TOILETTEN

Anschluss Ihrer Einbautoilette an das Stadtwassersystem. Geeignet für alle Thetford- und Dometic Toiletten. Ausgestattet mit servogesteuertem Magnetventil in 12V und einem Durchfluss mengenventil. Diese Stadtwasserspülung wird mit dem Spülschalter der Toilette gekoppelt und auch angesteuert. Ihr Vorteil, Sie brauchen keinen Spülwassertank mehr befüllen.

**9976403** **259,95**



### 25 FROSTSCHUTZMITTEL WINTER BAN

Schützt bei Außentemperaturen von bis zu -45° C vor Frostschäden, Korrosion, Ablagerungen und Algenwuchs. Schmiert Pumpen und Ventile. Für Leitungen und Geräte aus Kupfer, Messing und Kunststoffen. Geschmack- und geruchslos.

3,78 l **9957795** **29,95**  
Grundpreis pro 1 Liter = 7,91



### 26 FROSTSCHUTZMITTEL FÜR TRINKWASSER- UND TOILETTENSYSTEME

Zum Überwintern Ihrer Frischwasser- und Toilettensysteme.

- o Erspart das Restentleeren der Tanks, Schläuche, Leitungen, Pumpen, Armaturen, Boiler und Toiletten
- o Wiederverwendbar
- o Vorverdünnt, Gefrierschutz bis -45 °C
- o Für alle Materialien geeignet

Inhalt 5 L.

**9935205** **39,95**  
Grundpreis pro 1 Liter = 7,99



Bitte beachten Sie die Erläuterungen der Piktogramme sowie die Gefahrenhinweise auf Seite 594 dieses Kataloges.



## Elektrisches Kugelhahnventil-System

Öffnet, schließt und entleert komfortabel (Ab-)Wasserkreisläufe. Durch eine einzigartige Kombination verschiedener Spezialfunktionen nachhaltig und zuverlässig.

Das LILIE Rohrstecksystem GrauGELB® 40 mm mit Doppel-O-Ring verbindet Rohr, Kugelhahnventil und Muffen schnell und einfach und gleichzeitig sicher und dicht. O-Ring 1 ist dabei in den Außenringnuten der Rohrenden fixiert. O-Ring 2 ist in den Innenringnuten des Ventilkörpers und der Muffen angeordnet. Beim Einstecken des Rohrendes greifen die beiden O-Ringe dann in die jeweils komplementäre Nut am anderen Bauteil. Der Doppel-O-Ring dichtet ab und sichert gleichzeitig die Verbindung. Dabei bleibt die Verbindung flexibel, so dass ein Nachjustieren möglich ist. Im Unterschied zur üblichen Verklebung kann die Verbindung aber bei Bedarf wieder gelöst und neu montiert werden. Auch Spannungsrisse werden vermieden.

### Ihre Zusatznutzen:

- Anti-Blockier-Automatik (DBGM reg.)
- Hochleistungs-Antrieb (DBGM reg.)
- Repetierverschluss (DBGM reg.)
- Hohe Abflussleistung (DBGM reg.)
- Fernsteuerbar
- Manueller Notbetrieb



### 1 ELEKTRISCHES KUGELHAHNVENTIL-SYSTEM

GrauGELB® 40 mm Entleerungssystem. Ventilkörper mit Hochleistungsantrieb. Steckgewinde beidseitig mit integrierten O-Ringen für LILIE-Rohrstecksystem. Durchfluss 530 mm<sup>2</sup> oder 855 mm<sup>2</sup>.

Rohre und Steckverbinder zur schnellen Steckmontage finden Sie unten.


Kunststoff 1 1/4" (530 mm <sup>2</sup> )	<b>9932656</b>	<b>129,00</b>
Kunststoff 1 1/4" (855 mm <sup>2</sup> )	<b>9960687</b>	<b>149,00</b>



### 2 ELEKTRISCHES-KUGELHAHNVENTIL-SYSTEM, MESSING

Ventilkörper mit Hochleistungsantrieb, Schraubgewinde beidseitig mit 1 1/4".

Messing 1 1/4"	<b>9927824</b>	<b>139,00</b>
----------------	----------------	---------------



### 3 ELEKT. ENTLERUNGSLÖSUNG 12 V, KOMPLETT KONFEKTIONIERT ENTLERUNGSSYSTEM 40 MM

Anschlussfertig an den Tank.

<b>9929756</b>	<b>169,00</b>
----------------	---------------



### 4 ELEKTRISCHES-KUGELHAHNVENTIL-SYSTEM, KUNSTSTOFF

Ventilkörper mit Hochleistungs-Antrieb. Das Ventil kann über einen 4-poligen Schalter (im Lieferumfang) angesteuert werden. Mit 50 cm Rohr DN40 und Winkel.

<b>9929755</b>	<b>149,00</b>
----------------	---------------




### 5 ELEKTRISCHES-KUGELHAHNVENTIL-SYSTEM, MESSING

Ventilkörper mit Hochleistungsantrieb mit 1" bzw 1 1/4"-Wanddurchführungsanschluss inkl. Dichtring und Befestigungsmutter und 90° Abgangsstutzen mit 40 mm inkl. 4-poligen Stecker.

Anschluss 1"	<b>9923408</b>	<b>139,00</b>
Anschluss 1 1/4"	<b>9916839</b>	<b>149,00</b>

## Rohrstecksystem 40 mm mit Doppel-O-Ring

Verbindet Rohr, Kugelhahnventil und Muffen schnell und einfach und gleichzeitig sicher und dicht.



### 6 T-ROHRVERBINDER

40 mm inkl. O-Ring.

<b>9960691</b>	<b>6,60</b>
----------------	-------------



### 7 ROHRVERBINDER GERADE

40 mm inkl. O-Ring.

<b>9935103</b>	<b>3,95</b>
----------------	-------------



### 8 ROHR 40 MM BEID. MIT O-RING

Länge 55 mm	<b>9960686</b>	<b>5,30</b>
Länge 70 mm	<b>9960688</b>	<b>5,50</b>
Länge 125 mm	<b>9984588</b>	<b>5,90</b>
Länge 500 mm	<b>9935105</b>	<b>9,60</b>



### 9 ROHRVERBINDER GERADE

Verschraubung 40/32 mm inkl. O-Ring mit AG 1 1/4".

<b>9936257</b>	<b>5,95</b>
----------------	-------------



### 10 ROHRVERBINDER GERADE

Verschraubung 50/40 mm inkl. O-Ring mit AG 1 1/4".


<b>9935104</b>	<b>5,60</b>
----------------	-------------



### 11 WINKEL ROHRVERBINDER

90°  
Inkl. O-Ring.

<b>9935689</b>	<b>5,50</b>
----------------	-------------



### 12 WINKEL ROHRVERBINDER

45°  
40 mm.

<b>9960689</b>	<b>6,60</b>
----------------	-------------



### 13 ÜBERGANGSVERBINDUNGSSTÜCK INNEN - Ø 40MM

Bestehend aus Verbinder und zwei Schlauchschellen.

Maße 5,8 x 8,9 x 5,8 cm (B x H x T).	<b>9984587</b>	<b>9,60</b>
--------------------------------------	----------------	-------------



**14 MUFFE, 28 MM**  
Mit Dichtung **9971100** **9,70**



**15 MUFFE, 28 MM MIT RS-VENTIL**  
Mit Dichtung **9971101** **9,20**



**16 ÜBERGANGSSTÜCK MUFFE/ABWASSERSCHLAUCH**  
Mit Dichtung **9971109** **6,20**



**17 WINKEL 45°, 28 MM**  
**9971102** **8,10**



**18 REDUZIERSTÜCK FÜR 28 MM**  
Ø 28 mm auf 25 mm  
**9971107** **3,20**  
Ø 28 mm auf 19 mm  
**9971108** **3,20**



**19 T-STÜCK 90°, 28 MM**  
Mit Dichtung **9971106** **11,75**



**20 T-STÜCK 45°, 28 MM**  
Mit Dichtung **9971105** **10,25**



**21 WINKEL 90°, 28 MM**  
Mit Dichtung **9971104** **8,20**



**22 ROHR 1 M LANG**  
**9971103** **7,30**  
Grundpreis pro 1 Meter = 7,30

**23 WANDHALTER**  
Für 19 – 25 mm Schlauch, als Geruchsverschluss. Gegen Herausfallen durch Klammern gesichert.

**9972375** **17,50**



**REICH**  
WATER SOLUTIONS

**24 - 41 STECKBARES ABWASSER-ROHRSYSTEM**  
Durch das Stecksystem ist eine kostengünstige und sichere Montage des Abwasserrohres möglich. Kein Schrauben, Kleben oder Schweißen, einfach ineinanderstecken. Das Rohr mit einer Wandstärke von 1,5 mm ist schlag- und stoßunempfindlich, frostsicher und entspricht hygienischen Anforderungen. Temperaturbeständig von -40 °C bis +80 °C.

**24 Rohr Ø 28 x 1,5 mm, 1 m**  
1 m **9972210** **11,25**  
Grundpreis pro 1 Meter = 11,25

**Rohr Ø28 x 1,5 mm, 2 m**  
2 m **9997859** **17,50**  
Grundpreis pro 1 Meter = 8,75



**25 MUFFE**  
**9972280** **4,00**



**26 REDUZIERSTÜCK**  
Ø 19 mm **9972290** **4,00**



**27 T-STÜCK**  
**9972250** **9,10**



**28 WINKEL 90°**  
**9972260** **7,90**



**29 WINKEL 45°**  
**9972240** **7,90**



**30 ÜBERGANGSSTÜCK**  
Ø 19 mm **9972270** **3,90**



**31 ÜBERGANGSSTÜCK**  
Ø 20 mm **9972620** **5,10**



**32 ÜBERGANGSSTÜCK DUSCH-WANNE**  
**9972630** **5,20**



**33 ROHRSCHELLE**  
**9972640** **5,30**



**34 ABWSSERTANK-DICHTUNG**  
**9972680** **6,50**



**35 GERUCHSVERSCHLUSS**  
Für 28 mm Rohr mit Reinigungsöffnung.  
**9972370** **15,50**



**36 SIPHON**  
2 Zugänge, 24 mm für 28 mm Rohr.  
39 mm **9972330** **23,95**  
33 mm **9972340** **24,75**



**37 SIPHON**  
Für 28 mm Rohr mit 2 Zugängen  
39 mm mit Restesieb.  
**9972331** **25,75**



**38 ERSATZSIEB**  
Für Position 37.  
**9991214** **9,80**



**39 BECKENAUSLAUF**  
Für 28 mm Rohr mit Winkel, komplett mit Kettchen und Stopfen Ø 25 mm, mit Niro-Innenteil.  
**9971995** **19,75**



**40 WASSERABFLUSS**  
Mit 24 mm Rohranschluss für 28 mm Rohr.  
33 mm **9972320** **20,50**  
39 mm **9972310** **20,75**



**41 ABWASSERENTSORGUNGSS-SET**  
Zum Anschluss an den Abwasserstutzen/das Abwasserrohr, bestehend aus Abwasserstutzen 0,25 m (zur mobilen Entsorgung) sowie Abwasserrohr-Verlängerung 3 m zur Entsorgung z.B. auf Komfort Campingplätzen. Ø 28 mm, passend auf Anschluss 28 mm Außendurchmesser fahrzeugseitig.

**9923724** **38,50**



**1 AQUA KEM® BLUE**

Toilettenflüssigkeit für die tägliche Pflege des Fäkalientanks Ihrer mobilen Toilette. Mit kraftvoller und effektiver Wirkung. Hervorragende Geruchsbekämpfung, verflüssigt Fäkalien für eine leichtere Entleerung, reduziert die Gasbildung, 1 Dosierung reicht bis zu 5 Tage.

2 l **9975930** **17,95**  
Grundpreis pro 1 Liter = 8,98

**2 AQUA KEM® GREEN KONZENTRAT**

Zweifach konzentrierte, grüne Sanitärflüssigkeit für den Fäkalientank Ihrer Kassetten- und Campingtoilette. Für Klärtanks geeignet, praktische kleine Flasche, weniger Gewicht, weniger Plastik, hervorragende Geruchsbekämpfung, verflüssigt Fäkalien für eine leichtere Entleerung, reduziert die Gasbildung.

Gefahr: H318, EUH208: Enthält Isoeugenol. Kann allergische Reaktionen hervorrufen.

0,75 l **9932017** **18,75**  
Grundpreis pro 1 Liter = 24,99



**3 AQUA RINSE SPRAY**

Toiletenschüsselspray, speziell für Toiletten ohne integriertem Spülwassertank. Für Klärtanks geeignet, sorgt für eine bessere Spülung, spart Wasser, bildet eine Schutzschicht in der Toiletenschüssel.

0,5 l **9957885** **7,50**  
Grundpreis pro 1 Liter = 15,00

**4 AQUA RINSE KONZENTRAT**

Zweifach konzentrierte, frisch duftende Flüssigkeit für den Spülwassertank Ihrer Cassetten- und Campingtoilette. Für Klärtanks geeignet, sorgt für eine wirksamere und gleichmäßigere Spülung.

Achtung: H317, H319.  
0,75 l **9932018** **15,95**  
Grundpreis pro 1 Liter = 21,26

**5 TOILETTEINREINIGER BOWL CLEANER**

Für Kunststoff- oder Keramik-Toiletten. Entfernt leicht Schmutz- und Kalkablagerungen, sorgt für optimale Hygiene und Glanz.

Achtung: H319.  
0,75 l **9945574** **10,50**  
Grundpreis pro 1 Liter = 14,00

**6 GUMMI-PFLEGESPRAY**

Gleitmittel für mobile Toiletten. Auch für die Pflege, Konservierung und Schmierung von Dichtungen, Schlössern, Scharnieren, Markisenlaufschienen usw.

Gefahr: H222, H229.  
200 ml **9945586** **7,10**  
Grundpreis pro 1 Liter = 35,50

**7 TOILETTEINREINIGER DUO TANK CLEANER CONCENTRATED**

Leistungsstarker, konzentrierter, periodischer Reiniger für den Fäkalien- und Grauwassertank.

- o Entfernt Kalk, Verkrustungen und Fettablagerungen
- o Verlängert die Lebensdauer der Tanks
- o Kein Schrubben erforderlich!

Gefahr: H314, H412.  
0,8 l **9960786** **15,75**  
Grundpreis pro 1 Liter = 19,69



**8 AQUA KEM® BLUE KONZENTRAT**

Zweieinhalbfaches Konzentrat für die tägliche Pflege des Fäkalientanks Ihrer mobilen Toilette. Praktische kleine Flasche, weniger Gewicht, weniger Plastik, Deutlich verbesserte Fäkalzerersetzung für eine leichtere Entleerung, Deutlich verbesserte Reduzierung der Gasbildung, 1 Dosierung reicht bis zu 5 Tage.

Gefahr: H302, H318, H410.  
0,78 l Blue **9931572** **19,50**  
0,78 l Lavendel **9931573** **19,50**  
0,78 l Eucalyptus **9960785** **19,50**  
Grundpreis pro 1 Liter = 25,00



**9 AQUA KEM® BLUE SACHETS DOSE**

Toilettenbeutel mit kraftvoller Wirkung, komplett wasserlöslich, für die tägliche Pflege des Fäkalientanks Ihrer mobilen Toilette. Unterdrückt unangenehme Gerüche, unterstützt die Zersetzung und vereinfacht dadurch die Entleerung.

Inhalt 15 Stück. Gefahr: H302 + H332, H315, H318, H410. EUH208: Enthält Eucalyptus Globulus Leaf Oil. Kann allergische Reaktionen hervorrufen.  
375 g **9960223** **20,95**  
Grundpreis pro 1 kg = 55,85



**10 FLÜSSIGKEIT FÜR GRAUWSSERTANK GREY WATER FRESH CONCENTRATED**

- o Verhindert unangenehme Gerüche aus den Abflüssen
- o Reduziert die Bildung von Ablagerungen im Grauwassertank
- o Hält das Grauwasser länger frisch und sauber
- o Geruchlose Entleerung des Grauwassertanks

Gefahr: H302, H315, H318, H410.  
0,8 l **9960224** **14,50**  
Grundpreis pro 1 Liter = 18,13



**11 POWERPODS®**

- o Jedes Mal die richtige Dosierung
- o Hervorragende Geruchskontrolle
- o Verflüssigt Fäkalien für eine leichtere Tankentleerung
- o Konzentrat, Standarddosis: 1 Pod

**POWERPODS® BIO**

Mikrobiologisches Produkt. Auch geeignet für Klärtanks.

Achtung: H319, H412. EUH208: Enthält Citral, 4-Tert-Butylcyclohexyl Acetate, Methylundecanal, Benzyl Salicylate, Lauraldehyde, Isoeugenol. Kann allergische Reaktionen hervorrufen.  
20 Pods 25 g pro Pod **9984582** **29,95**  
Grundpreis pro 1 kg = 59,90

**POWERPODS® BLUE**

Gefahr: H302, H315, H317, H318, H335, H410.  
20 Pods 25 g pro Pod **9984583** **26,95**  
Grundpreis pro 1 kg = 53,90



**12 TOILETTEINREINIGER WOSHUP! SHIT STORM**

Der SHIT STORM zersetzt Fäkalien und Toilettenpapier zu einer homogenen Flüssigkeit. Er überdeckt Toiletten-Gerüche und maskiert zuverlässig und effektiv mit dunklem Farbstoff. Biologisch abbaubar. Nur für die Kasette geeignet.

Gefahr: H318.  
Bubblegum **9957978** **14,90**  
Tanne **9957979** **14,90**  
Grundpreis pro 1 Liter = 14,90



Bitte beachten Sie die Erläuterungen der Piktogramme sowie die Gefahrenhinweise auf Seite 594 dieses Kataloges.



**DOMETIC**  
OUTDOOR

**13 SANITÄRZUSATZ  
POWERCARE TABS**

Verhindert Gerüche im Fäkalientank von portablen Toiletten.  
Gefahr: H318, H410. Inhalt 20 Stück.

400 g **9957870 23,00**  
Grundpreis pro 1 kg = 57,50



**DOMETIC**  
OUTDOOR

**14 SANITÄRZUSATZ GREEN  
CARE TABS**

Kraftvoll und umweltschonend.  
Achtung: H319, EUH208: Enthält Cineol. Kann allergische Reaktionen hervorrufen. Inhalt 16 Stück.

440 g **9957872 25,00**  
Grundpreis pro 1 kg = 62,50



**15 TOILETTENFLÜSSIGKEIT  
SOLBIO ORIGINAL**

Hält Toilette, Fäkalien-, WC-Spülwasser und Abwassertank sauber und baut Abfallstoffe ab und ermöglicht die einfache Entleerung des Tanks. Entfernt und vermeidet Urinstein- und Kalkablagerungen und verhindert Gerüche. Ohne Chemikalien oder synthetische Stoffe. Öko-Garantie, Vegan und EU Organic Input zertifiziert.

0,8 l **9984589 23,95**  
Grundpreis pro 1 Liter = 29,94

1,6 l **9976282 23,25**  
Grundpreis pro 1 Liter = 14,53

10 l **9957833 132,50**  
Grundpreis pro 1 Liter = 13,25



**16 TOILETTENFLÜSSIGKEIT  
SOLBIO MARINE**

Solbio Marine ist weltweit führend in natürlichen Sanitärflüssigkeiten für mobile Toiletten und Abwassertanks. Eine einzigartige 4 in 1 Sanitärflüssigkeit: Auffangbehälter, Spülbehälter, Abwassertank und ein effektives selbstreinigendes Mittel. Öko-Garantie, Vegan und EU Organic Input zertifiziert.

1,6 l **9960779 37,95**  
Grundpreis pro 1 Liter = 23,72



Bitte beachten Sie die Erläuterungen der Piktogramme sowie die Gefahrenhinweise auf Seite 594 dieses Kataloges.



**easydriver**  
MADE BY REAL. MADE IN GERMANY

**17 TANKERFRISCHER  
MYFRESH TANK**

Die umweltfreundliche Lösung für einen frischen Abwassertank. Easydriver myfresh® tank enthält natürliche Mikroorganismen, die auch hartnäckige Verschmutzungen zersetzen.

EUH210.  
1 l **9957856 15,95**  
Grundpreis pro 1 Liter = 15,95



**easydriver**  
MADE BY REAL. MADE IN GERMANY

**18 TANKREINIGER  
MYCLEANTANK**

Reinigt den Frischwassertank mit 3 % stabilem Wasserstoffperoxid wirkungsvoll Verschmutzungen, Ablagerungen, Keime und Algen.

H412.  
1 l **9940793 14,95**  
Grundpreis pro 1 Liter = 14,95

**WM**  
aquatec



**19 FRISCHWASSERTANK-REINIGER  
DEXDA CLEAN ACTIVE**

Reinigt den Frischwassertank sowie das gesamte Frischwassersystem – und das ohne Zusätze wie künstliche Aromen, Chlor oder andere Zusatzstoffe.

Gefahr: H318.  
600 g **9957993 19,90**  
Grundpreis pro 1 kg = 33,17

**CAMPINGAZ**



**20 INSTABLUE STANDARD 2,5 L**

Sanitärzusatz für Chemie-Toiletten, hemmt Geruchsbildung, zersetzt Fäkalien, ohne Formaldehyd, Karbolsäure und Chlor. Mit Kindersicherheitsverschluss.

2,5 l **9930051 14,95**  
Grundpreis pro 1 Liter = 5,98



**Yachticon**  
Schönlich gute Pflege

**21 ABWASSERTANK SUPER  
REINIGER**

Entfernt durch die oxidierende Kraft reinen Sauerstoffs auch hartnäckige Verschmutzungen und Ablagerungen in Abwasser- und Grauwassertanks, Schläuchen und Leitungen. Pulverkonzentrat, leicht zu dosieren, Chlorfrei und sparsam.

Gefahr: H302, H318.  
750 g **9984632 23,25**  
Grundpreis pro 1 kg = 30,99



**Yachticon**  
Schönlich gute Pflege

**22 SANITÄRFLÜSSIGKEIT PURY  
BLUE**

Hocheffektive Sanitärflüssigkeit / Sanitärreiniger für Camping-WCs und Fäkalientanks, hilft Fäkalien und Toilettenpapier zu zersetzen. Vermeidet die Bildung unerwünschter Gerüche. Reinigt Ihren Tank und hält ihn sauber.

Achtung: H319. EUH208: Enthält Linalool. Kann allergische Reaktionen hervorrufen.  
2 l **9984627 14,75**  
Grundpreis pro 1 Liter = 7,38



**Yachticon**  
Schönlich gute Pflege

**23 SANITÄRFLÜSSIGKEIT PURY  
GREEN**

Hocheffektive Sanitärflüssigkeit / Sanitärreiniger auf ökologischer Basis für alle Camping-WCs und Fäkalientanks, hilft Fäkalien und Toilettenpapier zu zersetzen. Vermeidet die Bildung unerwünschter Gerüche und hilft Fäkalien und Toilettenpapier zu zersetzen. Reinigt Ihren Tank und hält ihn sauber.

Achtung H319.  
2 l **9984628 14,75**  
Grundpreis pro 1 Liter = 7,38



**Yachticon**  
Schönlich gute Pflege

**24 SANITÄRFLÜSSIGKEIT PURY  
RINSE**

Reinigt mit Zitronensäure Frischwassertanks in mobilen Toiletten. Sorgt für frischen Geruch durch Lavendelöl. Entfernt Wasserstein, Kalk und andere Ablagerungen. Enthält Pflegemittel. Hält das Gummi der Schieber und Ventile funktionstüchtig.

EUH210.  
2 l **9984629 13,50**  
Grundpreis pro 1 Liter = 6,75



### 1 MIKROBIOLOGISCHER ABWSSERTANK-ZUSATZ FRESH

Mikrobiologischer Abwassertank Zusatz für Caravans, Wohnmobile und Boote. Es ist die Lösung gegen schlechte Gerüche.

- o Komplet frei von Chlor oder anderen aggressiven Chemikalien
- o Materialschonend, greift keine Dichtungen oder Rohleitungen an.
- o Verlängert die Lebensdauer von Tank und Rohren
- o Biologisch abbaubar

1 l **9934998** **15,95**  
Grundpreis pro 1 Liter = 15,95



### 2 MIKROBIOLOGISCHER SPÜLWASSER-ZUSATZ FLUSH

Effektive und biologische Spülwasserflüssigkeit für den Einsatz in mobilen Toiletensystemen mit separatem Spülwassertank.

- o Schutzfilm verhindert, dass sich Rückstände festsetzen
- o Geruchsneutralisierung und eine verbesserte Spülkraft
- o Materialschonend, greift keine Dichtungen oder Rohleitungen an
- o Hält das Spülwasser sauber und verhindert Algenbildung

1 l **9934999** **22,95**  
Grundpreis pro 1 Liter = 22,95



### 3 MIKROBIOLOGISCHER TOILETTEN-ZUSATZ WC MOBIL

Mikrobiologischer Toilettenzusatz für den Betrieb mobiler Toiletten.

- o Enthält eine hochwirksame Kombination von Enzymen und fäkalienabbauenden Mikroorganismen, die bei regelmäßiger Anwendung Fäkalien und handelsübliche Hygienepapiere zersetzt.
- o Keine Klümpchen und kein Verstopfen
- o Unangenehme Gerüche werden ohne Einsatz von aggressiven Chemikalien beseitigt.
- o Unbedenklich für Mensch, Tier und Umwelt

1 l **9960248** **22,95**  
Grundpreis pro 1 Liter = 22,95



### 4 TOILETTENSCHÜSSEL-SPRAY FLUSH SPRAY

Mikrobiologisches Reinigungsspray für mobile Toiletten, die das Spülwasser aus einem Zentralen Frischwassertank beziehen.

- o Bildet eine Schutzschicht gegen Bakterienablagerungen
- o Entfernt unangenehme Gerüche
- o Schonend zu Gummidichtungen, Schiebern sowie Kunststoff- oder Keramikschüsseln
- o Mikroorganismen und Enzyme sorgen für eine gründliche und umweltfreundliche Reinigung.

0,5 l **9960249** **12,95**  
Grundpreis pro 1 Liter = 25,90



### 5 FRISCHWSSERTANK REINIGER

awiwa® oxi reinigt schnell und einfach Frischwassertanks und Leitungen im Wohnmobil, Wohnwagen oder Boot. Es löst Verschmutzungen und Ablagerungen, ohne dabei Leitungen und Dichtungen anzugreifen. Nach einer Einwirkzeit von nur 2 Stunden kann das Gemisch bereits abgelassen werden. Kein nachspülen notwendig. Durch das Ablassen in den Grauwassertank wird auch dieser gleichzeitig gereinigt. Geruchs- und Geschmacksneutral, frei von Chlor und künstlichen Zusatzstoffen.

Gefahr: H318.

0,5 kg **9960762** **19,95**  
Grundpreis pro 1 kg = 39,90



### 6 DOSIERHILFE FÜR 1 L RUNDFLASCHEN

Der awiwa®-Dosieraufsatz passt auf alle awiwa 1 Liter Rundflaschen und ermöglicht ein genaues und unkompliziertes Dosieren von awiwa® Reinigungsmitteln.

**9960339** **3,50**



Bitte beachten Sie die Erläuterungen der Piktogramme sowie die Gefahrenhinweise auf Seite 594 dieses Kataloges.



### 7 REINIGER KÜCHE, FENSTER, BAD UND BODEN

Bioaktiver Reiniger mit hochwirksamer mikrobiologischer Formel – als Konzentrat besonders sparsam und ergiebig. Reinigt gründlich und nachhaltig: Fenster, Glas, Holz, Edelstahl, Fliesen, Kunststoff, Keramik, Laminat, Marmor und mehr.

0,3 l **9957750** **14,95**  
Grundpreis pro 1 Liter = 49,83



### 8 REINIGER KALKWEG BAD UND KÜCHE

Bioaktiver Entkalker mit hochwirksamer mikrobiologischer Formel. Reinigt gründlich und nachhaltig alle üblichen säurebeständigen Materialien: Glas, Fliesen, Edelstahl, Keramik u. v. m. Ergibt 30 mikiGREEN Sprühflaschen. Komplet unbedenklich für Mensch, Tier, Natur.

0,3 l **9957751** **14,95**  
Grundpreis pro 1 Liter = 49,83



### 9 REINIGER OUTDOOR MOBILE TOILETTE

Bioaktiver Toilettenzusatz reinigt mit hochwirksamer mikrobiologischer Formel Toiletten, Tanks & Rohrsysteme. Gewässerschonend, hautschonend, rückstandsfrei. Chemiefrei – enthält kein Chlor oder andere aggressive Stoffe. Für Bio-Kläranlagen geeignet. Komplet unbedenklich für Mensch, Tier, Natur.

0,5 l **9957753** **15,95**  
Grundpreis pro 0,5 Liter = 31,90



### 10 REINIGER ABFLUSSFREI UND PFLEGE

Reinigt gründlich und nachhaltig. Schützt zuverlässig vor erneuten Verstopfungen. Auch vorbeugend für schwer zugängliche Duschabläufe.

0,5 l **9957752** **15,95**  
Grundpreis pro 1 Liter = 31,90



### 11 SCHWAMMTÜCHER 2 STÜCK

Schwammtücher saugstark und umweltfreundlich. Hohe Saugkraft und Langlebigkeit. Sind vollständig kompostierbar - zu 100 % abbaubar und waschbar.

**9957754** **7,00**



### 12 SPRÜHFLASCHE UNIVERSAL

Sprüht sicher und kraftvoll aus jeder Position. Erlaubt großflächige Besprühung mit nur einer Auslösung des Sprühknopfes.

0,3 l **9957755** **9,50**



**Yachticon**  
Erfrischend, glatt, pfiffig



**13 WC ÖL**

Schmiert und schützt alle Gummidichtungen Ihres WCs, entfernt Salzablagerungen, verhindert das Zusetzen der Pumpventile.

100 ml **997723 10,25**

Grundpreis pro 1 Liter = 102,50

**WENKO**



**14 TOILETTPAPIERHALTER MIT DECKEL OSIMO**

Absolut bruchsicher. Mit Static-Loc®-Halterung. Befestigung ohne Bohren und Schrauben.

Farbe weiß. Material Kunststoff. Maße 15 x 14 x 5 cm (B x H x T).

**9960776 12,95**

**WENKO**



**15 TOILETTPAPIERHALTER**

Mit praktischer Ablage für Smartphones, Tablets uvm. Rutschhemmend beschichtet. Inkl. doppelseitigem Klebeband zum Befestigen ohne bohren.

Farbe Edelstahl glänzend. Material Edelstahl, Anti-Rutsch-Beschichtung: Kunststoff. Maße 14 x 11,5 x 7 cm (B x H x T). Gewicht 323 g.

**9984244 28,95**

**EuroTrail**



**16 TOILETTPAPIERHALTER MIT SAUGNAPF**

Maße 21 x 16 cm (B x H). Traglast bis 3 kg.

anthrazit **9920742 8,50**

weiß **9920743 8,50**



**THETFORD**  
Loving Leisure

**17 TOILETTPAPIER AQUA SOFT**

Löst sich schnell auf.

- o Pro Rolle 250 Blatt
- o Speziell entwickelt für tragbare Toiletten und Cassettoiletten
- o Beugt mechanischen Problemen oder Defekten vor
- o Mit Blumenprägung
- o 2-lagig

4 Rollen **9960225 5,20**



**FIAMMA**  
home is evergreen

**18 SOFT 6**

Besonders weiches und schnell auflösendes Toilettenpapier. Biologisch abbaubar. Verhindert Verstopfung der Toilette. Jetzt fester und weicher. 6 Rollen á 300 Blatt. 2-lagig.

**9981482 6,60**



**Yachticon**  
Erfrischend, glatt, pfiffig

**19 FEUCHTES TOILETTPAPIER EASY FLUSH**

Verhindert Verstopfungen in Toiletten- und Abwassersystemen. Schnell löslich, gem. FG501-507. Mit Panthenol für besonders empfindliche Haut. pH hautneutral - dermatologisch bestätigt. Parfümfrei.

44 Tücher **9931986 5,40**



**heusser**  
PRODUKTE

**20 WC-PAPIERSITZ**

Die einfache Lösung für Hygiene auf jeder Toilette. Nach der Benutzung wird die Auflage mit weggespült. Schützt vor Verschmutzung und Bakterien.

10 Auflagen im Polybag **9977009 4,20**

25 Auflagen im Polybag **9977008 5,50**



**BRUNER**

**21 TOILETTPAPIERBÜRSTE POPY**

Toilettenbürste aus Kunststoff. Mit Schutzbehälter und Wandhalterung. Kompakt und hygienisch.

Maße 9 x 32 cm (B x H). Gewicht 400 g.

**9979111 20,50**



**BRUNER**

**22 TOILETTPAPIERBÜRSTE TOBY SK**

Kompakte Toilettenbürste mit Silikonborsten und Halter, speziell entwickelt für den Einsatz in Freizeitfahrzeugen. Robuste Kunststoff-Ausführung für die Wandmontage.

Maße 8 x 25,5 cm (B x H). Gewicht 150 g.

**9931493 13,95**

**FIAMMA**  
home is evergreen



**23 TOILETTPAPIERBÜRSTE MIT HALTER**

Mit Klett für die Anbringung an Ihrer Fiamma Bi-Pot.

Maße 11 x 24 cm (B x H), Gewicht 100 g.

**9990927 9,90**

**HABA**  
# happy campers



**24 TOILETTPAPIERBÜRSTE SIRMIONE**

Silikon-Toilettenbürste mit Innenbehälter, der speziell dafür sorgt, dass die Bürste sauber, trocken und einsatzbereit bleibt.

**9957985 9,80**

**DOMETIC**  
OUTDOOR



**25 TOILETTPAPIERBÜRSTE BRUSH & STOW**

Diese wurde eigens für Wohnmobil-Badezimmer entworfen. Sie wird in einem dicht schließenden, an der Wand montierten Behälter verstaut. Bürstenkopf austauschbar.

Maße 5,7 x 32 cm (B x H). Gewicht 200 g.

**9955106 29,00**

**DOMETIC**  
OUTDOOR



**26 ERSATZ-TOILETTPAPIERBÜRSTEN BRUSH & STOW**

3er Pack Ersatzbürsten.

Maße 6 x 24 cm (Ø x H). Gewicht 170 g.

**9955107 30,00**

**FIAMMA**  
home is evergreen



**27 TOILETTPAPIERBÜRSTE BRUSH PRO**

Die große Bürste, welche dennoch wenig Platz einnimmt, erlaubt optimales Putzen des Tanks, ohne diesen dabei zu verkratzen.

Gewicht 200 g.

**9997230 11,75**

# Erläuterung der Gefahrstoffkennzeichnungen und Brandklassen

## H200-Reihe: Gefahrenhinweise für physikalische Gefahren

H220	Extrem entzündbares Gas.
H222	Extrem entzündbares Aerosol.
H224	Flüssigkeit und Dampf extrem entzündbar.
H225	Flüssigkeit und Dampf leicht entzündbar.
H226	Flüssigkeit und Dampf entzündbar.
H229	Behälter steht unter Druck: kann bei Erwärmung bersten.
H280	Enthält Gas unter Druck; kann bei Erwärmung explodieren.
H290	Kann gegenüber Metallen korrosiv sein.

## H300-Reihe: Gefahrenhinweise für Gesundheitsgefahren

H301	Giftig bei Verschlucken.
H301+H312	Giftig bei Verschlucken. Gesundheitsschädlich bei Hautkontakt.
H302	Gesundheitsschädlich bei Verschlucken.
H302+H332	Gesundheitsschädlich bei Verschlucken oder Einatmen.
H304	Kann bei Verschlucken und Eindringen in die Atemwege tödlich sein.
H311	Giftig bei Hautkontakt.
H312	Gesundheitsschädlich bei Hautkontakt.
H312+H332	Gesundheitsschädlich bei Hautkontakt oder Einatmen.
H314	Verursacht schwere Verätzungen der Haut und schwere Augenschäden.
H315	Verursacht Hautreizungen.
H317	Kann allergische Hautreaktionen verursachen.
H318	Verursacht schwere Augenschäden.
H319	Verursacht schwere Augenreizung.
H331	Giftig bei Einatmen.
H332	Gesundheitsschädlich bei Einatmen.
H334	Kann bei Einatmen Allergie, asthmaartige Symptome oder Atembeschwerden verursachen.
H335	Kann die Atemwege reizen.
H336	Kann Schläfrigkeit und Benommenheit verursachen.
H351	Kann vermutlich Krebs erzeugen.
H360	Kann die Fruchtbarkeit beeinträchtigen oder das Kind im Mutterleib schädigen.
H360D	Kann das Kind im Mutterleib schädigen.
H361d	Kann vermutlich das Kind im Mutterleib schädigen.
H361f	Kann vermutlich die Fruchtbarkeit beeinträchtigen.
H362	Kann Säuglinge über die Muttermilch schädigen.
H370	Schädigt die Organe.
H372	Schädigt die Organe bei längerer oder wiederholter Exposition.
H373	Kann die Organe schädigen bei längerer oder wiederholter Exposition.

## H400-Reihe: Gefahrenhinweise für Umweltgefahren

H400	Sehr giftig für Wasserorganismen.
H410	Sehr giftig für Wasserorganismen mit langfristiger Wirkung.
H411	Giftig für Wasserorganismen, mit langfristiger Wirkung.
H412	Schädlich für Wasserorganismen, mit langfristiger Wirkung.
H413	Kann für Wasserorganismen schädlich sein, mit langfristiger Wirkung.

## Ergänzende Gefahrenmerkmale / Kennzeichnungselemente

EUH031	Entwickelt bei Berührung mit Säure giftige Gase.
EUH066	Wiederholter Kontakt kann zu spröder oder rissiger Haut führen.
EUH202	Cyanacrylat. Gefahr. Klebt innerhalb von Sekunden Haut und Augenlider zusammen. Darf nicht in die Hände von Kindern gelangen.
EUH204	Enthält Isocyanate. Kann allergische Reaktionen hervorrufen.
EUH205	Enthält epoxidhaltige Verbindungen. Kann allergische Reaktionen hervorrufen.
EUH206	Achtung! Nicht zusammen mit anderen Produkten verwenden, da gefährliche Gase (Chlor) freigesetzt werden können.
EUH208	Kann allergische Reaktionen hervorrufen.
EUH210	Sicherheitsdatenblatt auf Anfrage erhältlich.
EUH211	Achtung! Beim Sprühen können gefährliche lungengängige Tröpfchen entstehen. Aerosol oder Nebel nicht einatmen.
EUH212	Achtung! Bei der Verwendung kann gefährlicher lungengängiger Staub entstehen. Staub nicht einatmen.
EUH401	Zur Vermeidung von Risiken für Mensch und Umwelt die Gebrauchsanleitung einhalten.

## Gefahrenpiktogramme und Signalwörter

Beachten Sie bei Produkten, die mit Gefahrstoffkennzeichnungen versehen sind, die Anwendungshinweise und das Sicherheitsdatenblatt.

Hinweise zu Signalwörtern:

### Gefahr:

Signalwort für die schwerwiegenden Gefahrenkategorien

### Achtung:

Signalwort für die weniger schwerwiegenden Gefahrenkategorien



**GHS01**  
Explosionsgefährlich



**GHS06**  
Akute Toxizität



**GHS02**  
Entzündbar



**GHS07**  
Gesundheitsgefahr



**GHS03**  
Oxidierend



**GHS08**  
Ernste Gesundheitsgefahr



**GHS04**  
Gase unter Druck



**GHS09**  
Gewässergefährdend



**GHS05**  
Korrosiv / Ätzend

## Brandklassen Feuerlöscher



**A** Feste Stoffe, nicht schmelzende Stoffe  
Beispiele: Holz, Papier, Kohle, Textilien, usw.



**B** Flüssige oder flüssig werdende Stoffe/Kunststoffe  
Beispiele: Benzin, Alkohol, Teer, Wachs, viele Kunststoffe, Lacke, Harz



**C** Gasförmige Stoffe  
Beispiele: Wasserstoff, Erdgas, Methan, Propan, Butan, Stadtgas



**F** Brände von Speiseölen/-fetten (pflanzliche oder tierische Öle und Fette) in Frittier- und Fettbackgeräten und anderen Kücheneinrichtungen und -geräten

# Stichwortverzeichnis

## A

Abdeckungen	372 - 379
Abdichtmittel	416 - 421
Abdichtungsbänder	416 - 420
Abfalleimer	191
Abgaskamine	251
Abgasrohre	248 - 249, 251
Ablagenetze	118, 122
Abläufe	550, 586
Abreißseile	281
Abspannhaken	81, 87, 91
Abspannleinen	80 - 81
Absperrhähne	557 - 558
Abstandshalter	332
Abstellzelte	72
Abtropfgestelle	192
Abtropfsieb	175 - 176
Abwasseranschlüsse	586 - 589
Abwasserkanister	565
Abwasserrohre / -schläuche	586 - 589
Abwassersysteme	588
Abwassertanks	568 - 569
Achsstoßdämpfer	294
Acrylglasreiniger	412 - 413
ACSI - Campingführer	144
ADAC - Stellplatzführer	146
Adapter	524 - 526, 528, 533
Adapterkabel	521 - 522
AGM Batterien	501 - 502
Airmix	252
Akku-Leuchten	132
Akku-Staubsauger	191
AKS	279 - 281
Aktivkohlefilter	241, 572
Alarmanlagen	308, 309
Alkovenleitern	335
Allzweckreiniger	410 - 412, 414
Aluminium Gasflaschen	239
Andruckstangen	48
Anhängekupplungen	344 - 345
Antennen	319, 424 - 430, 448, 475
Anti-Marderspray	319
Antirutschmatten	178
Anti-Schleuder- Systeme	295
Aqua Kem	590
Armaturen	541 - 547
Audiosysteme	476 - 477
Aufbewahrungsnetze	118, 122, 185
Aufbewahrungsschränke	124 - 127
Aufblasbare Zelte	46 - 47, 60, 65
Auffahrkeile	300 - 302
Auffahrrampe	342
Aufsteckspiegel	304 - 307
Aufstellstangen	58, 90
Auslaufhahn	566
Auslaufstutzen	558

Außenduschen	561 - 562
Außenisoliermatten	372 - 377
Außenklappen	400
Außensteckdosen	450, 519
Aussteller	394
Ausstellfenster	392 - 393
Autoaufkleber	142
Autoteppiche	364 - 365

## B

Backöfen	171, 240 - 241
Badeschuhe	139
Badetiere	139
Bambustische	121
Batterie-Computer	516
Batteriehalter	497, 504
Batteriekästen	504, 552
Batterieladegeräte	505 - 506
Batterien 1,5 - 9 V	532
Batterien 12 V	497 - 503
Batterien 6 V	532, 552
Batteriewächter	516
Batteriezubehör	504
Beach - Rolly	138
Beachballspiele	140
Becher	150 - 156, 158 - 159, 161, 170
Becherhalter	95, 165
Befestigungsclips	76 - 77, 82
Befestigungsgurte	80 - 81
Begehlanken Dach	356
Beinauflagen	94 - 106, 110, 112
Beistelltische	94, 97, 99 - 100, 121, 123
Belüftungssystem	214, 386
Beschlagteile	186 - 187
Besen	410
Besteck	150, 152 - 153, 156, 160 - 161
Besteckkasten	179
Bettsysteme	401 - 403
Biergläser	157 - 159
Blockbatterien	532, 552
Bluetooth	454, 458 - 459
Lautsprecher	
Bocciaspiel	140
Bodenbeläge	80 - 82
Bodenhülsen	136
Bodenplatten	78
Bodenschrauben	81 - 83
Bodenspitzen	87, 91
Boiler	576 - 577
Bollerwagen	138
Bordatlas	146
Bordelektronik	495, 525 - 527

Bremsen	295
Brennstoffzellen	495
Brotkorb	190
Bücher	143 - 147, 173, 230, 240, 482, 496
Bugplanen	379
Bus-Sonnendächer	63
Bus-Vorzelte	59 - 65
Buszelt-Adapter	61, 64
Butterdose	155, 176

## C

Campervan Fahrrad- träger	328 - 331
Campervan Klima- anlagen	222
Campervan Lastenträger	347 - 352
Campervan Markisen	15, 20, 35, 39, 50
Campingbetten	114
Campingführer	143 - 147
Campingheizungen	244 - 245
Campingleuchten	132
Campingliegen	114 - 115
Campingmatten	129
Campingmöbel	94 - 127
Campingschränke	124 - 127
Campingstühle	94 - 113
Campingstische	116 - 123
Caramatic	256 - 259
Caravanspiegel	304 - 307
Caravanvorzelte	24 - 29, 40 - 41, 45 - 55
Caravanwaagen	282
Caro Sat-Anlage	443
Cassetten-Toiletten	582 - 583
CEE Adapter / Anschlüsse	521 - 523
City Wasseranschluss	560
Clip Boxen	190
Combi Heizungen	249
CP Plus	218, 223, 248 - 249
Cytrac Sat-Anlage	442

# D

Dachantenne	475
Dachboxen	359
Dachfenster	388 - 391
Dachgepäckträger	356 - 358
Dachhauben	388 - 391
Dachhaubenrollos	386, 389, 391
Dachhauben-Spoiler	384
Dachklimaanlagen	215 - 221
Dachlüfter	384 - 391
Dachlukenabdeckungen	379
Dachmarkisen	17 - 18, 34 - 35, 43
Dachreling	356 - 357
Dachschutzplanen	378 - 383
Dachträgersysteme	356 - 358
Dachventilator	384 - 387
Dachzelte	66 - 71
DC Kit	223
Decken	131, 135
Deichselfahrradträger	326 - 327
Deichselhalterung	326, 449
Deichselschlösser	280 - 281
Deichselchutzhaube	379
Deichselstützräder	283
Deichselwaagen	282
Desinfektion	573
Dicht- / Klebemittel	417 - 421
Diebstahlsicherungen	280 - 281, 308 - 309, 313 - 325
Dieselheizungen	246 - 249
Digital-Receiver	444 - 445, 461
Drehkonsolen	362
Drehspann­schlösser	406, 408
Dreibeinliegen	114 - 115
Dreiflammenkocher	234
Druckausgleichsbehälter	552
Druckknöpfe	88
Druckminderer	556, 560
Druckpumpen	554 - 555
Druckregler	254 - 265
Duftblocker	578
Duftscheibe Marderabwehr	319
Dückerrohr	253
Dunstabzugshauben	241
DuoControl	254
Duscharmaturen	544 - 547
Duschablagen	184 - 185
Duschen	548 - 549, 561 - 562
Duschköpfe	548 - 549
Duschzelte	72
Dutch Oven Feuertopf	170
DVB-T / DVB-T2 Receiver	461
DVB-T Antennen	448

# E

EasyDriver Rangiersysteme	276 - 278
E-Bike Träger / Schiene	320 - 326, 329 - 331, 333, 338, 340 - 341, 346, 352
EBL	517
Ecomat	245
Eierbecher	154 - 156
Eimer	192 - 193
Einbauduschwannen	550
Einbaukochmulden	242 - 243
Einbauschalter	527 - 529
Einbauspülbecken	242 - 243
Einbausteckdosen	519, 527 - 529
Einflammenkocher	232 - 236
Einfüllstutzen	408, 560, 568
Einhängeleitern	355
Einhebelmischer	541 - 547
Einlegemulden	550 - 551
Einsäulentischgestell	404 - 405
Einschraubtüllen	556, 568
Einspeisungssteckdose	519
Einstiegshilfen	318
Einstiegsmatten	79, 298, 365
Eis Ex	265
Eiskratzer	410
E-Kit	248
Elektrische Luftpumpen	139
Elektrische Markisen	15, 17 - 18
Elektrische Stützen	285 - 286
Elektrische Trittstufen	298 - 299
Elektroeinspeisungen	519
Elektrogrills	228 - 231
Elektroheizungen	244 - 245
Elektroinstallation	514 - 519
Elektroleitungen	520 - 523
Elektrosätze	345
Entkeimer	571 - 575
Entlüfter	385, 585
Erdnägel	84 - 85
Ersatzradhalterungen	290
Ersatzschlösser	406 - 408
Erste Hilfe Sets	134, 312
E-Scooter	335
Espressobereiter	174
Espressotassen	156
Fahrerhausisolierungen	368 - 376
Fahrerhausteppiche	365
Fahrerhausverdunklungen	398 - 399
Fahrradschienen	333
Fahrradschlösser	334
Fahrradschutzhüllen	336 - 337
Fahrradträger	320 - 331, 338 - 341, 349 - 352
Fahrradträger absenkbar	320, 322 - 323

# F

Fahrradträger-Zubehör	332 - 334, 336 - 337
Fahrradzelt	72
Fahrzeuggatterien	497 - 503
Fahrzeughüllen	382 - 383
Fahrzeuggattung	268, 309
Fahrzeugschürzen	380
Fahrzeuggstützen	284 - 287
Faltbänke	110
Faltboxen	189 - 190
Falteimer	192 - 193
Faltgeschirr	175
Faltkanister	565
Faltkörbe	193
Faltschrank	124 - 127
Faltschüssel	175
Faltsieb	175
Faltsofa	110
Faltstühle	108, 110 - 111, 113
Federballspiele	140
Feldbetten	114
Felgen	292 - 293
Fenster	392 - 393
Fensteraussteller	394
Fensterkantenschutz	394
Fenster­schutzfolie	379
Feuerlöscher	313
Feuertopf	170
Feuerzeug	163
Filter	556, 571 - 572, 585
Fixiermodule	182 - 183
Flachschläuche	561
Flachsicherungen	518
Flaschenöffner	163
Flexschläuche	561
Fliegengitter	366 - 367
Flip Boxen	199
Flötenkessel	174
Fresh up Sets	584
Frischhalteboxen	161, 176 - 177
Frischwasserkanister	563 - 565
Frischwasserrohrsystem UniQuick	559
Frischwasserrohrsystem X-Fit	558
Frischwasserrohr-Zubehör	558 - 559
Frischwasserschläuche	557 - 558
Frischwassertanks	565, 568 - 570
Frontscheibenrollos	396 - 399
Frostschutzmittel	587
Funkalarmanlage	308 - 309
Funktionszelte	72
Fußabstreifer	79
Fußböden für Zelte	46 - 47, 60 - 61, 63, 76 - 78
Fußmatten	79, 365
Fußraumisoliermatten	371
Fußteile	94 - 106
Fußteller	87

# G

Garagenstau-systeme	340 - 343
Gardena Wasser-zubehör	561
Garderobehalter	89, 186
Gardinen	48, 50 - 52
Gardinenkeder	86
Gardinenzubehör	89, 186
Gartenschläuche	561
Gas-Checker	238
Gasfernschalter	254, 256
Gasfilter	254 - 257
Gasflaschen	239
Gasflaschenventile	260
Gasflaschenwaagen	238
Gasfüllstandsanzeiger	238
Gasgrills	226 - 229, 231 - 233, 235
Gasheizstrahler	244
Gasheizungen	246, 248 - 251
Gasherde	242, 244 - 245, 226, 240, 242 - 243
Gasinhaltsmesser	238
Gaskartuschen	236 - 237
Gaskocher	232 - 236
Gaskugelgrill	227
Gasöfen	245
Gasregler	256 - 264
Gasrohre	254, 260 - 261
Gasschläuche	255 - 257, 259, 261 - 264
Gassteckdosen	261
GasStop	239
Gastankregler	254
Gasverschraubungen	260, 264 - 265
Gaswarngeräte	309 - 311
Gebläse	252
Gel Batterien	503
Generatoren	509 - 510
Gepäckboxen	332
Gerätezelte	72
Geschirr	150 - 156, 161, 176
Geschirrhalter	179 - 180, 182 - 184
Geschirrtrockner	192
Gestänge für Vorzelte	90 - 91
Gestängespanner	86
Gestängetaschen	79
Gewürzregal	165, 179 - 180
Gewürzstreuer	165
Gläser	154 - 155, 157 - 159
Gläserdeckel	159, 176
Gläserhalter	159, 182 - 184
Gleichrichter	213, 514
Grillanzünder	230
Grillbesteck-/Zange	162
Grillbriketts	230
Grillplatte	228 - 231
Grillreiniger	414

Grills	226 - 233, 235
Grillschutzhüllen	229
Grillzubehör	226 - 231
Gummihammer	84 - 85
Gummimatten	78 - 79, 297
Gummi-Pflege & -Reinigung	410, 412, 414, 590
Gummispannkabel	87, 89
Gurte	337, 353

# H

Haken	36, 81 - 83, 85, 87, 89 - 91, 178, 180 - 181, 185 - 186, 194, 353
Hakenleisten	89, 180 - 181, 186
Hammer	85
Handkurbeln	20, 36, 285
Handtuchhalter	181, 186
Hängekörbe	188, 190
Hängeregale	188 - 189
Harzentferner	411
Haushaltskörbe	190
HDMI Kabel & Extender	458, 463
HD-Receiver	458
Heckgaragensysteme	340 - 343
Heckleitern	354
Heckträger	320 - 331, 338 - 339
Hecktürisolierungen	369, 376
Heckzelte	59, 62
Heizöfen	245, 250 - 251
Heizstrahler	244 - 245
Heizungen	244 - 251
Heizungsgebläse	252 - 253
Heizungsverkleidungen	251
Heizungszubehör	246 - 251
Heki	384 - 385, 390 - 391
Herd Anschluss-Set	262
Heringe	21, 77, 83 - 85
Heringsauszieher	84 - 85
Heringslaschen	84 - 85
Hitze- und Windschutz	57 - 58, 126, 137 - 138, 226, 230
Hochstellstützen	409
Hochstühle	113
Hocker	94, 97, 99 - 100, 102 - 106, 112, 190
Hocker-Tischplatten	94, 96 - 97, 99 - 100, 104, 112
Höhenausgleichskeile	288, 300 - 302
Hubdach-Isolierung	371
Hubstützen	284 - 285, 287, 289
Hubtischgestelle	405
Hundezubehör	135

# I

Imprägniermittel	88, 412 - 413
Induktionsladegeräte	477
Induktionskochfeld / Platte	241 - 242
iNet ready	218 - 219, 223, 247, 249, 268
Infotainer	466 - 473
Infrarot-Heizer	244 - 245
Innenisoliermatten	368 - 371
Innenreiniger	410 - 414, 592
Innenzelthaken	89
Innenzeltkabinen	60 - 61, 128
Insekten-Entferner	410 - 411
Insektenschutz	134
Insektenschutzgitter	364, 366 - 367, 392, 396
Internetantenne	424 - 430
Isolierband	416, 533
Isoliertaschen	198
Isomatten	131

# K

Kabel	509, 520 - 526, 528, 533
Kabelbinder	520
Kabelkanal	520
Kabelsafes	521
Kabeltaschen	522
Kabeltrommeln	523
Kabeltrommeltaschen	522
Kaffeemaschinen	170, 174
Kajakträger	358 - 359
Kaltluftrohr	223
Kaltwasserrohre	559
Kameras	462 - 466, 468, 471, 474
Kaminaufsatz	251
Kanister	562 - 566
Kanisterzubehör	563, 566
Kanuhalter	358
Karabiner	81, 87
Karaffen	158
Kartuschen	236 - 237
Kartuschenkocher	236
Kartuschenpistolen	420
Kassettenrollos	396 - 397
Kassetten toiletten	582 - 584
Kastenwagenmarkise	13, 16, 28 - 29, 30 - 31, 35, 42 - 43
Kastenwagenträger	322 - 325, 328 - 331
Katalyt-Heizungen	245
Keder	86
Kederadapter	58, 61, 64
Kederbürsten	86
Kehrbesen	193
Kehrschaufelgarnitur	193
Keramiktoiletten	582 - 583
KFZ-Kombitasche	312
KFZ-Leuchten	534 - 537
Kiemenbleche	395

Kinderbesteck	161
Kinderbetten	401
Kinderboote	145
Kinderbücher	143
Kindergeschirr	161
Kindersitz für Campingstuhl	113
Kinderstühle	113
Kissen	131
Klappenschlösser	406 - 408
Klapphocker	94, 97, 99 - 100, 104 - 105
Klappliegen	114 - 115
Klappsauger	64
Klappsessel	94 - 108, 110 - 112
Klappspaten	85
Klappstühle	94 - 108, 110 - 112
Klapptische	106 - 107, 116 - 123
Klapptritte	297
Klappwaschbecken	550
Klebe- und Dichtmittel	88, 412 - 413, 416 - 421
Kleiderhaken	89, 178, 180 - 181
Kleiderschränke	124 - 127
Kleinzelte	72, 128
Klemmösen	91
Klemmschelle für Stütz- räder	283
Klemmschellen	91
Klettbander	88
Klimaanlagen	215 - 223
Knöpfe	88
Koaxkabel	450
Kochbesteck	162, 170
Kochbücher	147, 173
Kocherschränke	124 - 126
Kochertaschen	226, 230
Kochfelder	240 - 243
Kochgeschirr	166 - 173, 175
Kochmulden	242 - 243
Kochtopfsets	166 - 169
Koffergrills	226, 229
Kombiheizungen	246 - 247, 249
Kombi-Verbandstasche	312
Komplettsets Sat Anlage + TV	431, 433 - 435, 439, 442 - 443
Kompressor Kühl- schränke	206 - 207, 210 - 211
Kompressor-Pumpe	139
Küchengeräte	164, 174
Küchenhelfer	162 - 165
Küchenreibe	164
Küchenrollenhalter	180
Küchenschränke	124 - 126
Küchenzelte	72
Kugelhahn	588
Kugelumkopplungen	279
Kugelschutzkappen	345
Kühl-Akkus	198
Kühlboxen	199 - 205
Kühlelemente	198, 200
Kühlschränke	206 - 213
Kühlschranklüfter	212 - 213
Kühlschrankzubehör	212 - 213

Kühltaschen	198
Kulturbeutel / -taschen	189
Kunststoff-Reiniger	410, 413
Kunststoff-Scharnier	409
Kuppelantenne	444 - 445
Kupplungsball	279 - 281
Kurbelstützen	284, 287
Kurzadapter	533

## L

Lack Reparatur	415
Ladebooster	507 - 508
Ladegeräte	505 - 506
Laderegler	507
Ladewandler	507
Lampen und Leuchten	132, 530 - 532
Lastenträger	347 - 352
Lattenrost	402 - 403
Lautsprecher	459, 476 - 477
Lecksuchsprays	265
LED-Leuchten	132
Leichtmetallfelgen	292 - 293
Leistenfüller	187
Leitern	354 - 355
Leuchtmittel	530 - 531
Liegematten	129, 131
Liegen	114 - 115
Lithium Ionen Batterien	497 - 500
Loxx-Druckknöpfe	88, 376
Luftbetten	129
Luftentfeuchter	415
Lüfter	384 - 385, 387
Luftfedersysteme	289
Luftheizgeräte	246 - 249
Luftkissen	303
Luftkompressoren	291
Luftmatratzen	139
Luftpumpen	60, 63, 139
Lüftungsgitter	212, 395
Luftverteilung	212 - 223
Luftzelte	46, 57, 60 - 63
Lunchboxen	161
Lüsterklemmen	520

## M

Magnetadapterset	64
Marder Abwehr	319
Markisen	12 - 19, 33 - 35, 42 - 44
Markisenabdichtungen	20, 37, 44
Markisenbeleuchtung	14, 17 - 18, 21
Markisenmotor	15, 17-18, 32, 34
Markisenreiniger	413
Markisenreparatursets	37
Markisenseitenwände	23, 27, 39, 45, 48
Markisenspann-/ auf- stellstangen	20, 36, 44
Markisenteppiche	76 - 78
Markisenvorderwände	22, 27, 38, 45, 48
Markisenvorzelte	24, 26, 28 - 29, 40 - 41, 45, 48, 51, 53
Markisenzubehör	25, 32, 34, 36 - 37, 44

Matratzenauflagen	402 - 403
Mehrfachsteckleisten	519, 522 - 523
Mehrzweckweimer	192 - 193
Mehrzweckzelte	72
Melamingeschirr	151, 153 - 156
Messer	162
Metall-Brauseschläuche	549
Miniaturautos	147
Mini-Backöfen	241
Möbel	94 - 127
Mobilduschen	562
Mobilsafes	313 - 314
Mobiltoiletten	578 - 581
Modellautos	142
Monitorhalter	459 - 461
Monocontrol	254
Montageschienen	14, 17 - 18, 25
Markisen	
Montagezubehör	272, 278
Rangiersysteme	
Motorradhalter	342
Motorradträger	349 - 352
Mover	270 - 271, 273 - 277
Mückenschutz	134
Muldenschloss	407
Mülleimer	191
Multimediergeräte	466 - 473
Müslischalen	150 - 156

## N

Nähahle	88
Nahtdichter	88, 412 - 413
Nähzubehör	88
Nautic Compact	576
Naviceiver	470 - 473
Navigationsgerät	466 - 468, 470 - 473
Notfall-Warnblink- leuchte	312
Notstromaggregate	509 - 510

## O

Omnia Backöfen	171 - 173
Ofenformen	167
Organizer	127, 179, 188 - 189
Ösen	86, 88 - 89
Outdoor-Kocher	232 - 236
Outdoor-Spiele	140

# P

Packbeutel	138
Packsack	138
Pannensets	291
Papierrollenhalter	180
Party Grill	228
Passive Kühlboxen	199 - 200
Pavillon	73
Peggy Peg System	81 - 82, 135
Petroleum	237
Pfannen	166 - 169
Pfannenwender	163
Pflegemittel	411 - 416
Picknickbox	161
Picknickdecken	138
Picknick-Grill	226 - 229
Pilotsitze	363
Pizzastein	230
Planen	80
Platzsets	178
Politur	413
Polklemmen	520
Polsterauflagen	101
Porta Potti	580
Portable Sat-Antennen	445 - 447
Power Grip	91
Power Pack	494
Powerpods	590
Power Tape	419
Power-Sets	272
Proviantschrank	124 - 127
Pumpen	552 - 556
Pumpenzubehör	552 - 556
Pur Vario Ordnungssysteme	182 - 183
PVC-Reiniger	415

# Q

Quicklift	286
Quipon	217, 325, 388, 480

# R

Rad- und Wagenschürze	380
Radhalter	282
Radio	474 - 477
Radioblenden	474
Radkeile	300 - 303
Radkrallen	315
Radschutzhüllen	380
Radzierblenden	293
Rahmenfenster	392 - 393
Rangiersysteme	270 - 277
Rasendorne	136
Ratgeber	143 - 147
Raumentfeuchter	411
Receiver	458
Regalsystem	178 - 189
Regenrinnen	20, 37, 88
Regenschutz	22-23, 38-39, 45

Regenstreifen-Entferner	414
Regiestühle	109
Regler	254 - 265, 485
Reglerlöser	259 - 265
Regler-Schläuche	254 - 264
Reiben	164
Reifendruckkontrolle	291
Reifenpannen-Sets	291
Reinigungsmittel	411 - 416
Reisedusche	562 - 563
Reiseführer	144 - 147
Reisekissen	131
Reisemobilschutz-dächer	378
Reisespiele	140 - 141
Reisestecker / -adapter	521, 526, 528
Relaxliege	114 - 115
Relaxsessel	94 - 108
Relaxstuhl	94 - 108
RemiFront	398 - 399
Rohrstecksystem	557 - 559, 586 - 589
Rollerträger	346 - 352
Rollos	396 - 399
Rolltanks	570 - 571
Rückfahrkameras	462 - 465, 474
Rückfahrvideo-systeme	462 - 465
Rückleuchten	534 - 537
Rückschlagventile	552, 557, 559
Rundumkamera	464 - 465
Rutschmatten	183

# S

S7P Fenster	392
Sackkarren	566
Sackmarkisen	19, 33, 44
Safes	313 - 314
Salatbesteck	175 - 177
Salatschüsseln	176
Sandel-Sets	140 - 141
SAN-Gläser	157 - 159
Sanitärmittel	590 - 593
Saphir Klimaanlage	223
Sat-Anlagen	431 - 447
Sat-Anagentaschen	444
SAT-Anlagenzubehör	449 - 450
Sat-Antennen	431 - 447
Sat-Finder	449
Sat-Komplettanlagen	431 - 447
Sat-Messgeräte	449
Sat-Receiver	458
Sat-Stativ	449
Saugknöpfe für Isoliermatten	374
Saughaken	178 - 179
Säulentische	405
Schäler	162
Schalter	527 - 529
Scharniere	409
Schaukeln	410

Scheibenabdeckungen	398 - 399, 375 - 383
Scheibenreiniger	412
Scheinwerferreparatur	411
Schiebefenster	392
Schimmelentferner	412
Schirme	136
Schlafsäcke	130
Schläuche	255 - 264, 510, 557 - 558, 561
Schlauchsellen	558
Schlauchtrommel	561
Schlösser	316 - 317, 406 - 408
Schmutzfänger	290
Schmutzwassertanks	568, 570
Schnapsgläser	157 - 159
Schneeketten	293
Schneidbretter	162
Schneidringverschraubungen	260, 265
Schonbezüge	360 - 361
Schuhabstreifer	79
Schuhorganizer	188 - 189
Schuko Adapter	528 - 529
Schutzdächer	378
Schutzhauben für Klimaanlage	379
Schutzhülle Fahrzeuge	382 - 383
Schutzhüllen für Fahrradträger, E-Bikes, Roller	336 - 337
Schutzmatten für Hunde	135
Schwamm	192, 592
Schwimmflügel	138
Schwimmhilfen	138 - 139
Schwimmreifen	138 - 139
Schwimmschuhe	139
Schwimmtiere	139
Schwimmweste	138
Seitenwände	23, 39, 54
Sektgläser	157 - 159
Selbstaufblasmatten	129
Serviceklappen / -türen	400, 560
S-Haken	89
Sicherheitskupplungen	279 - 281
Sicherheitsleinen	89
Sicherheitseschlösser	316 - 317
Sicherheitszubehör	312 - 313
Sicherungen	518
Sichtschutz	22 - 23, 38 - 39
Silbernetz	573
Sinuswechselrichter	511 - 514
Siphons	586, 589
Sitzauflagen	366
Sitzbank	110
Sitzbezüge	360 - 361
Sitzkissen	131, 363
Sitzkonsolen	362
Smartphone-Taschen	138
SOG Entlüftungen	585
Solaranlagen	480 - 491, 494, 504
Solarduschen	562
Solar-Einbaumaterial	480 - 489, 503 - 505

Solarmodule	496 - 499, 503 - 504
Solarregler	484 - 485, 488 - 489, 493
Solarset	481 - 487, 489, 491
Solarzubehör	480 - 482, 484 - 485, 487 - 489, 491 - 494
Sonnendächer- / segel	46, 51, 56 - 58, 68 - 69, 137
Sonnenschirme	136
Sonnenschutz	22 - 23, 38 - 39, 45 - 46, 54, 56 - 58, 101, 136 - 138
Sonnenschutzmatten	377
Sonnenschutzrollos	396 - 399
Sound System	486 - 487
Soundbar	468
Spannbänder	25, 41, 49, 87 - 88, 89
Spanngurte	357
Spannseile	87 - 88, 91, 357
Spannstangen	25, 42, 49, 94 - 95
Spannungswächter	512
Spannungswandler	521 - 524
Spaten	89
Spätzle-Mix	180
Spezialspiegel	312 - 313
Spiegel	310 - 313
Spiegelprotektoren	311
Spielzeug	147 - 149
Spoilerprofile	500 - 501
Spülbecken	244 - 245
Spülschüssel	191
Spülzubehör	190 - 191
Stadtwasserregler	570
Stahlgestänge	94 - 95
Stative	456
Staubbehälter	409
Staubboxen	182
Staubsauger	189, 416
Staukastenlima- anlagen	223
Stechgaskartuschen	239
Steckdosen 230 V	529, 535 - 538
Steckkupplungen	262, 290, 531, 539
Steckverbindungen 12 / 230 V	532 - 535
Stellplatzführer	150 - 153
Stirnlampen	545
Strandbälle	148
Strandmatten	144
Strandmuscheln	144
Strandschirme	142
Strandspielzeug	147 - 148
Strandstühle	113
Stromerzeuger	517 - 520
Stromverteiler	525, 528, 532
Stromzähler	537
Stuhlaufagen	107, 108
Stühle	98 - 116
Stuhltaschen	107, 108, 110
Sturmbänder	25, 41, 49, 85

Stützböcke	292
Stützen	290 - 294
Stützenzubehör	292
Stützlastwaage	306
Stützplatten	292
Stützräder	289
SUP	140
Surfbretthalter	360

## T

Tankanzeige	516
Tankdeckel	407 - 408, 560
Tankheizungen	567
Tankpatrone	495
Tankreinigungen	571 - 575
Tanks	568 - 570, 584
Tanksonden	517
Tankverschlüsse	566, 570
Tankzubehör	566 - 568, 570
Taschen	20, 37, 99, 103, 105, 116, 119, 138, 226, 230
Taschenlampen	133
Tassen	151 - 156
Tassenhalter	182 - 184
Tauchpumpen	552 - 553
Tauchsieder	566
Teekessel	174 - 175
Teleskopkurbel	20, 36
Teleskopleitern	354 - 355
Teller	150 - 156, 161
Tellerhalter	178 - 179, 182 - 184
Ten Haaft Sat-Anlage	431 - 434
Teppichböden	76 - 78
Teppichklemmen	77, 81
Therme	577
Thermobecher, -flaschen, -kannen	174
Thermo-Hygrometer	213
Thermoinnenmatten	368 - 371
Thermomatten- Zubehör	376
Thermometer	173, 213
Tische	106 - 107, 112, 116 - 123
Tischfüße	404 - 405
Tischgestelle	405
Tischgleitschiene	404
Tischgrills	226 - 233, 235
Tischnetze	118, 122
Tischplatten	96 - 97, 99, 112
Tischtaschen	116, 119
Toaster	164
Toilettenbeutel	578 - 579, 581
Toilettenbürsten	593
Toiletteinsatz	586
Toilettenentlüftungen	585
Toilettenhaube	581
Toilettenpapier	593
Toilettenpflegemittel	590 - 593
Toilettenraumschlösser	409
Toilettensysteme	578 - 584
Toilettentaschen	580, 584
Töpfe	166 - 170

Topfuntersetzer	170, 178
Tragbare Sat Antennen	445 - 447
Transportgurte	353
Transporthilfe	138, 567
Transportsicherungen	342 - 343, 353
Transportwagen	138, 567
Trekkingmatten	129
Trennrelais	515
Tresore	313 - 314
Trinkflaschen	161
Trinkgläser	154, 157 - 159
Trinkwasserfilter	556, 571 - 572
Trinkwasserkanister	563 - 564
Trinkwasserkonservie- rung	572 - 575
Trittleiter	354 - 355
Trittstufen	297 - 299
Trockentrenntoilette	578
Türbeschläge	409
Türsicherungen / -schlösser	316 - 318, 406 - 409
TV Geräte	429, 433, 439, 442 - 443, 451 - 458
TV Wandhalterungen	459 - 461

## U

Überspannungsschutz	515 - 517
Universalimprägnie- rungen	413
Universalplanen	80
Universalspiegel	304 - 305
USB Steckdosen / Anschlüsse	524 - 526, 529
Utensiliertasche	195
UV Entkeimung	572

## V

Vario Heat	248
Verbandstasche	134, 312
Verdunklungs- und Isoliertesysteme	368-377, 396 - 399
Verdunklungsrollo	368 - 370, 396 - 399
Vernetzung	268 - 269
Versorgungsklappen	400, 560
Verteilerblöcke	518, 522
Verteilersteckdosen	532
Vierflammkocher	234
Vorderwände	22, 38, 45
Vordruckregler	258, 264
Vorhänge	50 - 52, 364
Vorratsdosen	161, 176 - 177
Vorratsschränke	124 - 127
Vorzeltbeläge	76 - 78
Vorzeltboden	76-78, 80
Vorzelte	24 - 29, 40 - 41, 45 - 55, 60 - 65
Vorzeltgestänge	90 - 91
Vorzeltküchen	124 - 127
Vorzeltösen	86, 88, 91
Vorzeltregenninnen	80
Vorzeltteppiche	76 - 78



# W

Waagen	282
Wagenheber	290, 300
Wagenschürzen	380
Wagoklemme	520
Wandhaken	178, 180 - 181, 186
Wandkamine	248 - 249
Wandmarkisen	13 - 15, 30 - 32, 42
Wandregler	254 - 257
Warmluftverteilung	248 - 253
Warmwasserboiler	576 - 577
Warmwasserrohre	559
Warndreiecke	312
Warntafel / -schilder	336
Warnwesten	312
Waschbecken	550 - 551
Waschbürsten	192, 410
Wäscheleine	194 - 195
Wäschesammler	195
Wäschespinnen	194 - 195
Wäscheständer	194 - 195
Wäschetrockner	89, 194 - 195
Waschmaschinen	194
Wasserarmaturen	541 - 548
Wasseraufbereitung	571 - 575
Wasserbälle	139 - 140
Wasserbetankung	560 - 561
Wasserboiler	576 - 577
Wassereinfüllstutzen	408, 560, 568
Wasserentkeimungsfilter	573 - 575
Wasserentkeimungsmittel	583 - 586
Wasserfilter	571 - 572
Wasserhahn	541 - 548
Wasser-Hängematte	139
Wasserkanister	563 - 565
Wasserkessel	174 - 175
Wasserlose Toilette	578 - 579, 581
Wasserpumpen	552 - 555
Wasserreiniger	571 - 575
Wasserschlauch	557 - 558, 561
Wasserschutzplanen	80
Wasserspielzeug	139 - 140
Wassersteckdosen	560
Wassertanks für den Einbau	568 - 596
Wasserverteiler	556 - 559
Wasserwaagen	282
WC-Zubehör	593
Wechselrichter	511 - 514
Wechselstromzähler	528
Weingläser	157 - 159
Weizenglas	157 - 159
Wespenfallen	134
Windblendschienen	80, 187
Windschutz	137
Winkelstecker	519, 524 - 526
Winterabdeckungen	378 - 383
Wohnwagenstützen	282 - 290
Wohnwagenvorzelte	24 - 27, 45 - 56
Wok	170

# Z

Zeltaufbauzubehör	84 - 87
Zeltböden	46 - 47, 60 - 61, 63, 76 - 78, 80
Zelte	24 - 29, 40 - 41, 45 - 53, 55, 59 - 72, 128
Zeltgestänge	90 - 91
Zelthammer	85
Zeltimprägnierungen	88, 412
Zeltkeder	58, 61, 64, 86
Zeltleinen	80 - 82, 84, 87
Zeltnägeln	82 - 85
Zeltpumpe	60, 63
Zeltreiniger	88, 411 - 413
Zeltreparaturset	60, 88
Zeltspanner	80 - 82, 84, 87
Zeltteppiche	76 - 78
Zerhackerpumpen	587
Zubehör Kühlschränke	212 - 213
Zurrgurte	353
Zurrschienen	343
Zusatzbetten	401
Zusatzfedern	289
Zusatzgestänge	90 - 91
Zusatzheizungen	251
Zusatzschlösser	316 - 318
Zweiflammkocher	232 - 235

## Bildnachweise

iStock.com, Jehle/Will, Martin Erd

Art.-Nr. 9949031  
Schutzgebühr Euro 3,-

## Impressum

MOVERA GMBH  
Holzstr. 21  
88339 Bad Waldsee  
Deutschland  
Telefon: +49 (0) 7524 700-0  
Fax: +49 (0) 7524 700-141  
E-Mail: info@movera.com

Registergericht: Amtsgericht Ulm  
Handelsregisternummer: HRB 600404  
Ust.-ID-Nr. DE 812 497 160  
WEEE-Reg.-Nr.: DE 68901829  
Vertreten durch den Geschäftsführer:  
Philipp Matheis

Die Handelspartner der Movera GmbH sind in ihrer Preissetzung frei. Für diese sind die im Katalog genannten Preise deshalb als unverbindliche Preisempfehlungen der Movera GmbH zu verstehen und dienen ausschließlich Informationszwecken. Wir weisen darauf hin, dass es sich bei den im Katalog abgebildeten Preisen um UVP der Movera GmbH handelt und diese von den UVP der Hersteller abweichen können.

Alle Angaben entsprechen dem technischen Stand bei Drucklegung im Dezember 2023. Technische Änderungen, Änderungen in Form, Farbe, Ausstattung, Weiterentwicklungen und Preis der einzelnen Produkte sowie Irrtümer sind vorbehalten.

# Einfach. Exakt. Entspannt.

## Truma Rangiersysteme Mover smart

- Für ein- oder doppelachsige Caravans bis 2.800 kg
- Passt an alle gängigen Rahmen
- Meistert Steigungen von bis zu 13%
- 5 Jahre Teilegarantie bei Nachrüstung durch einen Truma Vertragshändler



**Mover smart A4**  
Jetzt auch für Doppelachser



Mover smart A/A4



Mover smart M

# Oyster®

## ALLES AUS EINER HAND

MULTIMEDIA PAKET

MULTIMEDIA PAKET **PRO**



**330,— SPAREN**

**450,— SPAREN**

Summe der Einzelpreise 3188,—  
Oyster Multimedia Paket 2858,—

Summe der Einzelpreise 4448,—  
Oyster Multimedia Paket Pro 3998,—

**NUR IM  
FACHHANDEL**

tenHaft®

www.ten-haaft.com



# Immer einen kühlen Kopf bewahren.



€  
ab **489<sup>00</sup>**

## DACHHAUBE MAXXFAN DELUXE

Maxxfan Deluxe ist das einzige komplette Belüftungssystem für Wohnmobile, das ein Belüftungssystem, einen Lüfter und einen Regenschutz in einem einzigen All-in-one-Produkt vereint.

**MEHR AUF  
KATALOGSEITE 386**

**MOVERA**

 [www.movera.com](http://www.movera.com)